



NERACA PENDIDIKAN DAERAH 2018

PROVINSI
SULAWESI SELATAN



NERACA PENDIDIKAN DAERAH 2018

**PROVINSI
SULAWESI SELATAN**

Pusat Analisis dan Sinkronisasi Kebijakan (PASKA)
Sekretariat Jenderal
Kementerian Pendidikan dan Kebudayaan

NERACA PENDIDIKAN DAERAH 2018

Pelindung:

Didik Suhardi

Penanggung Jawab:

Hendarman

Pengarah Materi:

Kholid Fathoni

Kurniawan

Ruspriya Putri Utami

Diana Damey

Kontributor Data:

Seluruh unit utama Kemendikbud

Kemendagri

BPS

BAN-S/M

BAN-PAUD & PNF

Editor:

Hendarman

Penyusun:

Yulaika Ernawati

Indra Budi Setiawan

Kosasih Ali Abu Bakar

Abdul Rachman Pambudi

Anditya Pratama

Andreas Yoga Aditama

Kadek Jeny Femila Devi

Paradhita Zulfa Nadia

Prabaria Vesca Yulianandra

Rusydina Ayu Triastika

Shara Zakia Nissa

Marista Sinaga

Ian Iapoh Simarmata

Gigih Anggana Yudha

Editor Foto, Desain Sampul, dan Tata Letak

Prista Rediza redizaredi@gmail.com

Muhammad Abdurrahman Aditama aditamasoeharso2@gmail.com

Sekretariat:

Ana Arham | ana.arham07@kemdikbud.go.id

Keuangan:

Diana Damey | diana.damey@kemdikbud.go.id

Rika Hidayat | rika.hidayat@kemdikbud.go.id

Diterbitkan oleh:

Pusat Analisis dan Sinkronisasi Kebijakan (PASKA)

Kementerian Pendidikan dan Kebudayaan RI

Jl. Jenderal Sudirman, Senayan, Jakarta Pusat – 10270

NERACA PENDIDIKAN DAERAH 2018

ISBN 978-623-7096-23-8

KATA PENGANTAR

Assalaamu'alaikum Warahmatullaahi Wabarakaatuh

Neraca Pendidikan Daerah (NPD) merupakan platform informasi tentang potret kinerja pendidikan pada suatu daerah yang dapat diakses oleh seluruh pemangku kepentingan. NPD merupakan salah satu ikhtiar dalam membangun basis informasi pendidikan yang dapat diakses oleh masyarakat luas dan dimanfaatkan oleh Pemerintah Pusat dan Pemerintah Daerah dalam mengambil kebijakan. Pada tahun 2018 ini, Kementerian Pendidikan dan Kebudayaan kembali menerbitkan NPD yang keempat kalinya yaitu NPD 2018. Berdasarkan saran dan masukan dari banyak pihak, Kementerian Pendidikan dan Kebudayaan telah melakukan sejumlah perbaikan dan penyesuaian baik terkait materi/substansi maupun desain dan tata letak NPD 2018. Selain dibuat dalam versi cetak, juga terdapat aplikasi yaitu <http://npd.kemdikbud.go.id>. Dalam aplikasi ini semua orang dapat mengunduh NPD versi cetak dan juga dapat melihat perbandingan profil pendidikan antar daerah baik dalam satu provinsi maupun lintas provinsi.

Dengan tetap mengusung paradigma pengelolaan pendidikan yang lebih transparan dan akuntabel, NPD 2018 tetap dimaksudkan untuk menampilkan dan menyajikan potret, informasi, kondisi dan capaian pendidikan di suatu daerah (provinsi/kabupaten/kota). Sebagai instrumen input dan output pendidikan, Kementerian Pendidikan dan Kebudayaan berharap agar NPD dapat dimanfaatkan sebagai acuan oleh para pengambil keputusan dan semua pemangku kepentingan pendidikan dalam menetapkan kebijakan, menyusun perencanaan, evaluasi kebijakan pendidikan, merumuskan prioritas pembangunan pendidikan, dan membantu mengenali kekurangan dan kelebihan di bidang pendidikan di daerah.

NPD juga dapat dimanfaatkan oleh masyarakat sebagai bahan untuk berkontribusi dan berpartisipasi dalam memberikan saran dan masukan atas berbagai persoalan pendidikan di daerahnya masing-masing demi mewujudkan pendidikan yang bermutu, terjangkau, dan berkeadilan bagi seluruh rakyat Indonesia.

Kami mengucapkan penghargaan dan terima kasih yang sebesar-besarnya atas kontribusi dan dedikasi semua pihak yang terlibat dalam penyusunan NPD 2018 ini. Secara khusus, ucapan terima kasih yang tak terhingga kami sampaikan kepada Kantor Staf Kepresidenan (KSP) atas apresiasi dan dukungan kebijakan yang telah disampaikan, yang kemudian menjadikan NPD sebagai inspirasi disusunnya neraca-neraca di Kementerian/Lembaga lainnya. Apresiasi dan dukungan KSP semakin menebalkan tekad dan keyakinan Kementerian Pendidikan dan Kebudayaan bahwa upaya peningkatan mutu pendidikan Indonesia yang lebih baik merupakan tanggung jawab bersama.

Mari bersama kita majukan pendidikan Indonesia. Semoga ikhtiar ini memberikan kontribusi positif bagi masa depan anak didik kita menjadi lebih baik dan berdaya saing tinggi. Aamiin.

Wassalaamu'alaikum Warahmatullaahi Wabarakaatuh,



DAFTAR ISI

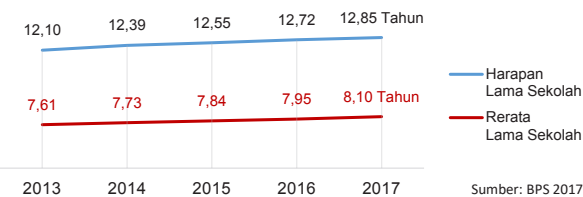
1. NASIONAL	1
2. PROVINSI SULAWESI SELATAN	3
3. KABUPATEN MAROS	5
4. KABUPATEN PANGKAJENE KEPULAUAN	7
5. KABUPATEN GOWA	9
6. KABUPATEN TAKALAR	11
7. KABUPATEN JENEPONTO	13
8. KABUPATEN BARRU	15
9. KABUPATEN BONE	17
10. KABUPATEN WAJO	19
11. KABUPATEN SOPPENG	21
12. KABUPATEN BANTAENG	23
13. KABUPATEN BULUKUMBA	25
14. KABUPATEN SINJAI	27
15. KABUPATEN KEPULAUAN SELAYAR	29
16. KABUPATEN PINRANG	31
17. KABUPATEN SIDENRENG RAPPANG	33
18. KABUPATEN ENREKANG	35
19. KABUPATEN LUWU	37
20. KABUPATEN TANA TORAJA	39
21. KABUPATEN LUWU UTARA	41
22. KABUPATEN LUWU TIMUR	43
23. KABUPATEN TORAJA UTARA	45
24. KOTA MAKASSAR	47
25. KOTA PAREPARE	49
26. KOTA PALOPO	51
27. DAFTAR ISTILAH	53
28. GLOSARIUM	54

NERACA PENDIDIKAN NASIONAL 2018



INDEKS PEMBANGUNAN MANUSIA

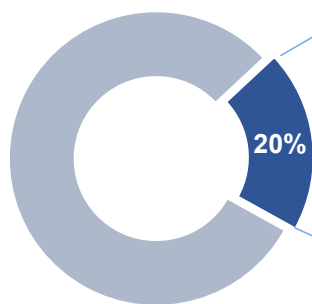
INDONESIA 2017 **70,81**



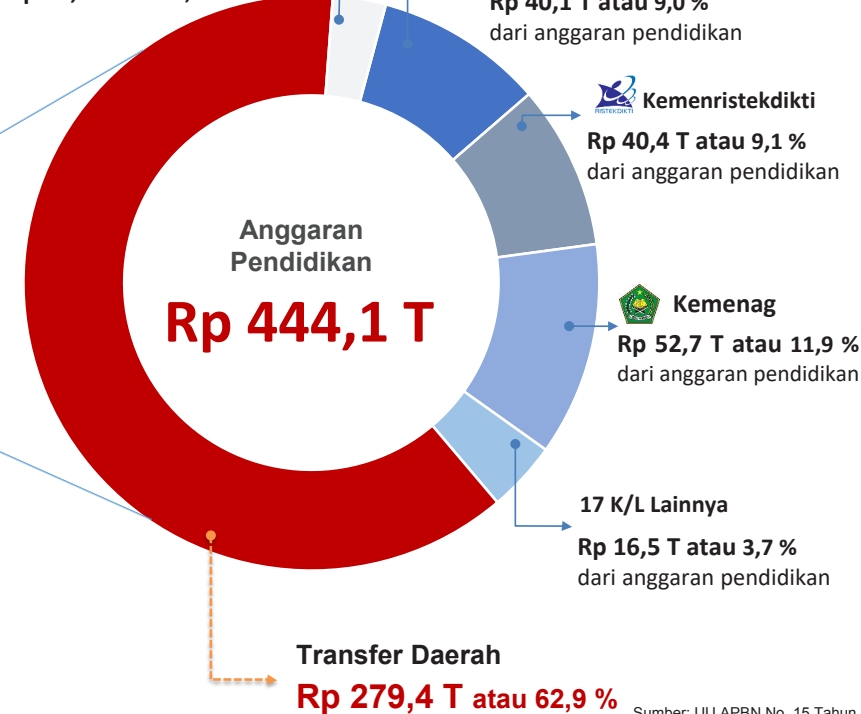
APBN 2018

TOTAL BELANJA NEGARA

Rp 2.220,1 T



Pengeluaran Pembiayaan
Rp 15,0 T atau 3,4 %



Sumber: UU APBN No. 15 Tahun 2017

Tren Alokasi Anggaran Pendidikan



REALISASI PROGRAM INDONESIA PINTAR

	SD	SMP	SMA	SMK
Anggaran (dalam jutaan rupiah)	2.532.772	1.910.892	836.934	1.243.924
Penerima (siswa)	6.212.724	3.121.120	1.013.005	1.509.352

Sumber: Ditjen. Dikdasmen, November 2018

KEBUDAYAAN

JENIS	JUMLAH
Cagar Budaya	1902
Desa Adat	146
Museum	346
Rumah Budaya Nusantara	142
Sanggar dan Komunitas	1305
Warisan Budaya Tak Benda	637

Sumber: Ditjen. Kebudayaan, November 2018

BAHASA DAERAH 668

Sumber: Badan Bahasa, September 2018

DATA PENDIDIKAN DAERAH

	Satuan Pendidikan	Pendidik	Peserta Didik	Ruang Kelas	Tendik	Rombel
Total	473.126	2.769.203	51.873.501	2.091.088	462.571	1.811.783
PAUD	254.180	252.488	6.509.452	317.040	Data belum ada	Data belum ada
SD	149.332	1.313.387	25.285.045	1.063.451	184.605	1.118.454
SMP	39.593	590.786	10.031.106	358.708	140.437	348.816
SMA	13.689	295.208	4.863.118	163.250	72.757	162.977
SMK	14.099	293.339	5.050.691	166.343	64.772	181.536
SLB	2.233	23.995	134.089	22.296	Data belum ada	Data belum ada

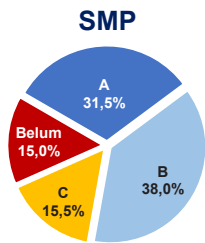
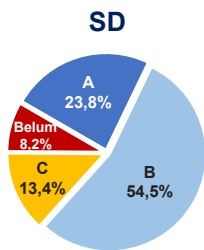
Sumber: Data verifikasi PDSPK, November 2018

RASIO PENDIDIKAN

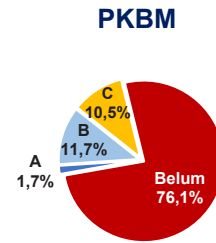
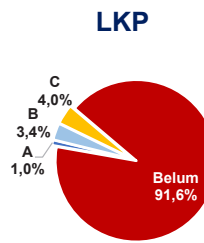
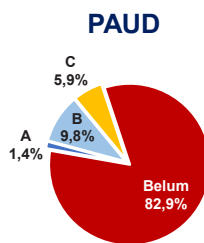
Guru : Siswa				
SD	SMP	SMA	SMK	
1 : 19	1 : 17	1 : 16	1 : 17	
Guru PNS : Siswa				
SD	SMP	SMA	SMK	
1 : 38	1 : 35	1 : 34	1 : 59	
Rombel : Siswa				
SD	SMP	SMA	SMK	
1 : 23	1 : 29	1 : 30	1 : 28	
Ruang Kelas : Rombel				
SD	SMP	SMA	SMK	
1 : 1,1	1 : 1	1 : 1	1 : 1,1	

Sumber: PDSPK, November 2018

AKREDITASI SEKOLAH

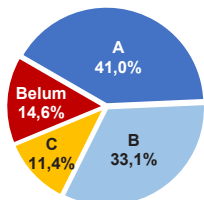


AKREDITASI PAUD DAN PNF



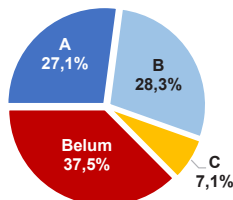
Sumber: BAN PAUD-PNF, November 2018

SMA



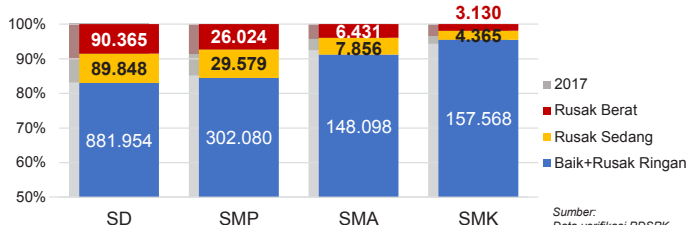
Sumber: BAN S/M, November 2018

SMK



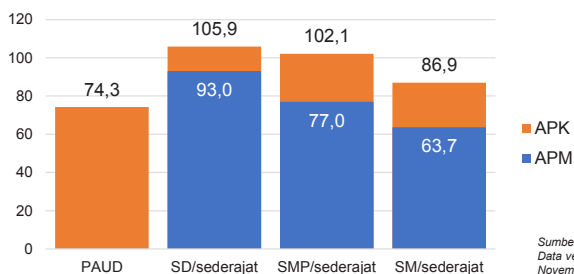
*Data akreditasi SMK, dihitung berdasarkan Program Keahlian

KONDISI RUANG KELAS



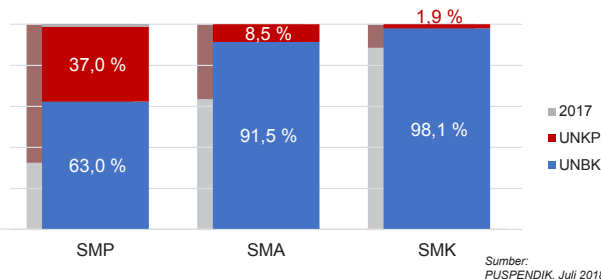
Sumber: Data verifikasi PDSPK November 2018

APK DAN APM 2017/2018 (persentase)



Sumber: Data verifikasi PDSPK November 2018

PELAKSANAAN UNBK



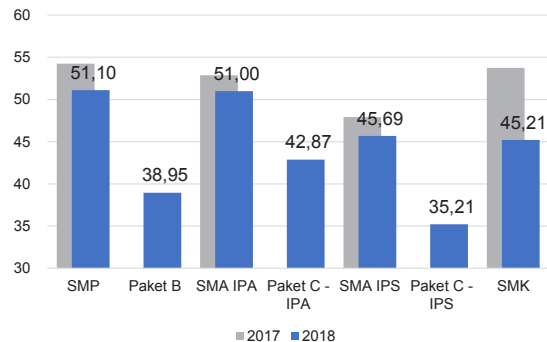
Sumber: PUSPENDIK, Juli 2018

SISWA PUTUS SEKOLAH DAN MENGULANG

	SD	SMP	SMA	SMK
PUTUS SEKOLAH	54.364	57.710	35.908	75.900
MENGULANG	332.031	34.105	11.823	17.729

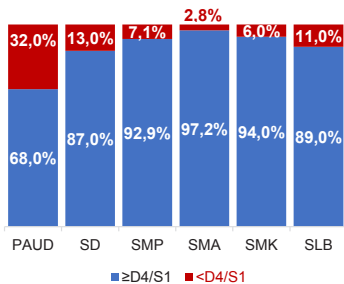
Sumber: Data verifikasi PDSPK November 2018

HASIL UJIAN NASIONAL

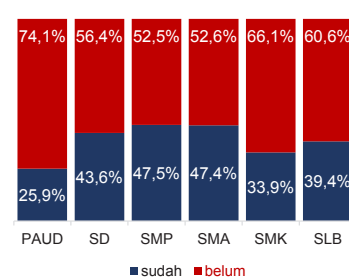


Sumber: PUSPENDIK, Juli 2018

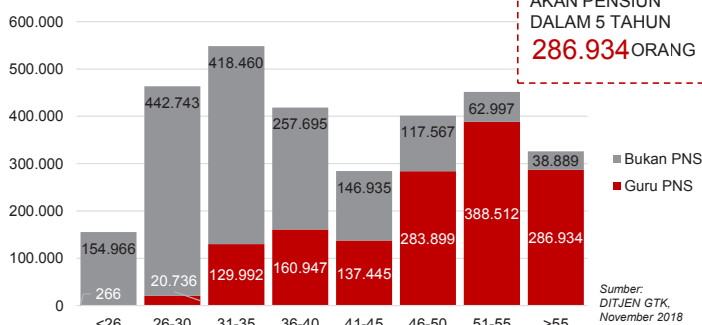
KUALIFIKASI GURU



GURU TERSERTIFIKASI



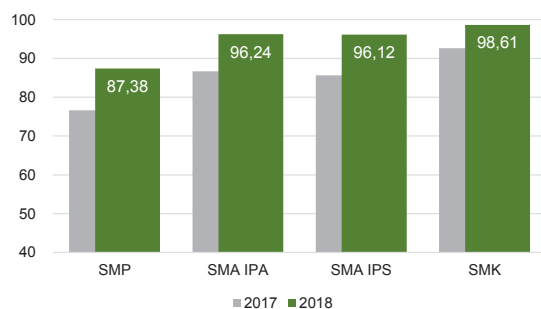
GURU MENURUT USIA



GURU PNS YANG AKAN PENSJUN DALAM 5 TAHUN
286.934 ORANG

Sumber: DITJEN GTK, November 2018

INDEKS INTEGRITAS UJIAN NASIONAL



Sumber: PUSPENDIK, Juli 2018

Diterbitkan oleh Kementerian Pendidikan dan Kebudayaan
Jalan Jenderal Sudirman, Senayan, Jakarta 10270, Telepon 021-5711144
Desember 2018

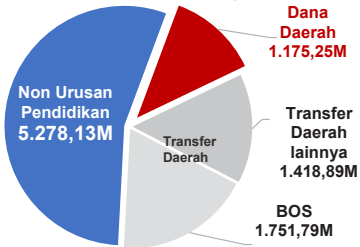
NERACA PENDIDIKAN DAERAH 2018



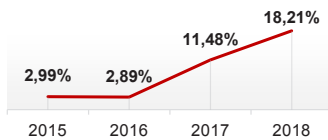
PROVINSI SULAWESI SELATAN

PENDANAAN PENDIDIKAN

APBD 2018: Rp9.624,06 M



Tren Alokasi Anggaran Urusan Pendidikan di Luar Transfer Daerah (APBD Murni)



Sumber: Kemendagri, November 2018

Rincian Dana Transfer Daerah Bidang Pendidikan

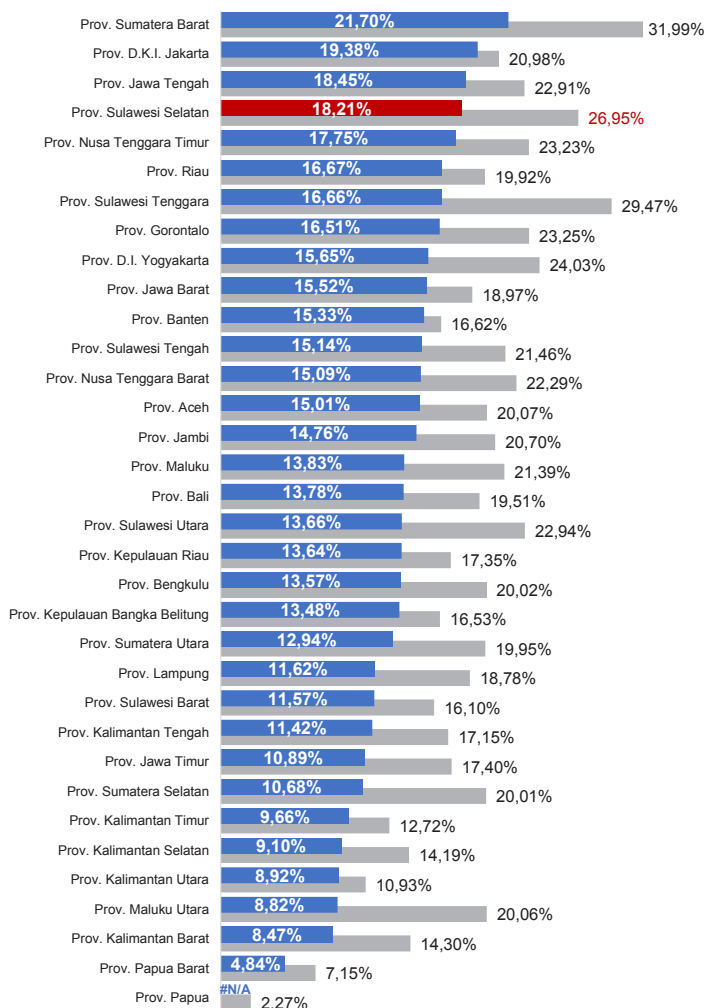
DAK Fisik	150,14 M
TPG	537,73 M
Tamsil	0,86 M
Tunjangan Khusus Guru	0,00 M
DAU (Gaji GTK PNSD)	730,15 M
BOS	1751,79 M
Total	3170,67 M

Alokasi Anggaran Bantuan Pemerintah (APBN)

SMA	39,68 M
SMK	37,93 M
PKLK	4,73 M
Total	82,34 M

Sumber: Kemendikbud, Oktober 2018

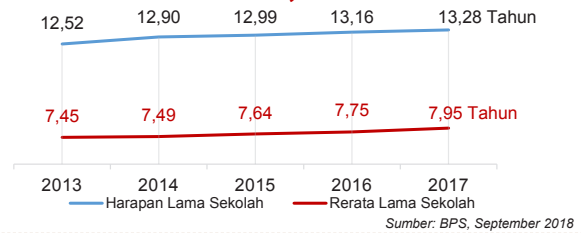
ANGGARAN URUSAN PENDIDIKAN



■ Alokasi Anggaran Urusan Pendidikan di Luar Transfer Daerah (APBD Murni)
■ Alokasi Anggaran Urusan Pendidikan dengan Transfer Daerah (Minus BOS)

Sumber: Kemendagri, November 2018

IPM 2017: Provinsi 70,34 Nasional 70,81



Sumber: BPS, September 2018

DATA PENDIDIKAN DAERAH

SATUAN PENDIDIKAN	18.544	PENDIDIK	119.435
PAUD	9.355	PAUD	10.898
SD	6.443	SD	57.662
SMP	1.651	SMP	26.318
SMA	581	SMA	13.687
SMK	432	SMK	9.790
SLB	82	SLB	1.080
PESERTA DIDIK	1.866.622	RUANG KELAS	84.164
PAUD	214.104	PAUD	11.192
SD	911.863	SD	43.800
SMP	372.404	SMP	14.821
SMA	230.386	SMA	7.810
SMK	133.167	SMK	5.470
SLB	4.698	SLB	1.071
TENDIK	22.786	ROMBEL	73.115
SD	11.175	SD	45.806
SMP	7.273	SMP	14.020
SMA	2.627	SMA	7.758
SMK	1.711	SMK	5.531

Sumber: Data verifikasi PDSPK, November 2018

DATA RASIO PENDIDIKAN

GURU:SISWA				GURU PNS:SISWA			
SD	SMP	SMA	SMK	SD	SMP	SMA	SMK
1 : 16	1 : 14	1 : 17	1 : 14	1 : 31	1 : 26	1 : 29	1 : 30

ROMBEL:SISWA				RUANG KELAS:ROMBEL			
SD	SMP	SMA	SMK	SD	SMP	SMA	SMK
1 : 20	1 : 27	1 : 30	1 : 24	1 : 1	1 : 0,9	1 : 1	1 : 1

Sumber: Data verifikasi PDSPK, November 2018

PROGRAM INDONESIA PINTAR

	SD	SMP	SMA	SMK
Anggaran (dalam jutaan rupiah)	124.550	84.322	43.833	35.908
Penerima (siswa)	305.830	136.580	52.858	43.436

Sumber: Ditjen. Dikdasmen, November, 2018

KEBUDAYAAN

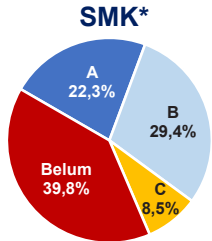
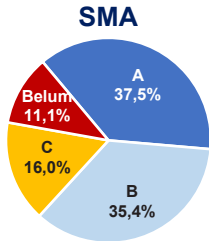
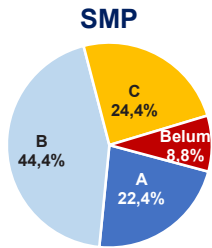
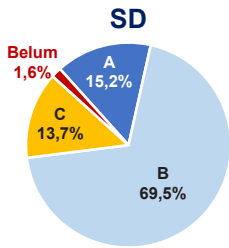
Cagar Budaya	72
Desa Adat	11
Museum	15
Rumah Budaya Nusantera	4
Sanggar dan Komunitas	95
Warisan Budaya Tak Benda	23

Sumber: Ditjen. Kebudayaan, November 2018

BAHASA DAERAH 14

Sumber: Badan Bahasa, September 2018

AKREDITASI SEKOLAH

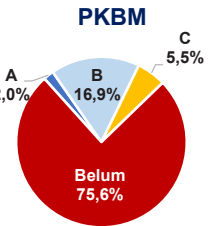
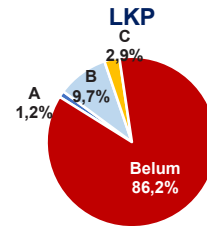
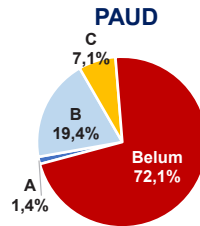


Sumber: BAN S/M, November 2018

*Data akreditasi SMK, dihitung berdasarkan Program Keahlian

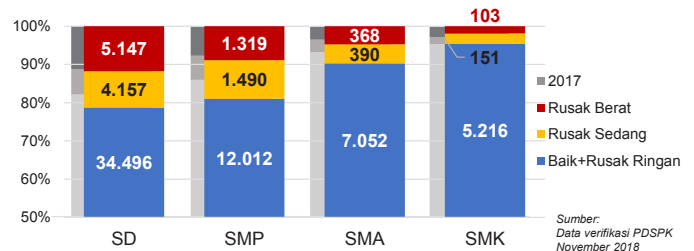
SULAWESI SELATAN

AKREDITASI PAUD DAN PNF



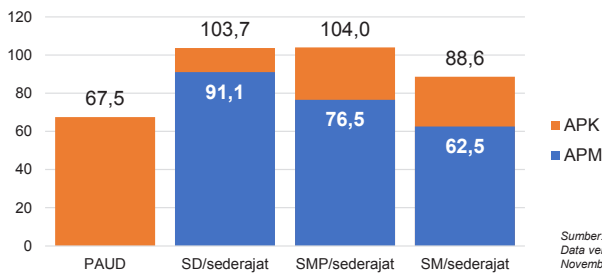
Sumber: BAN PAUD dan PNF, November 2018

KONDISI RUANG KELAS



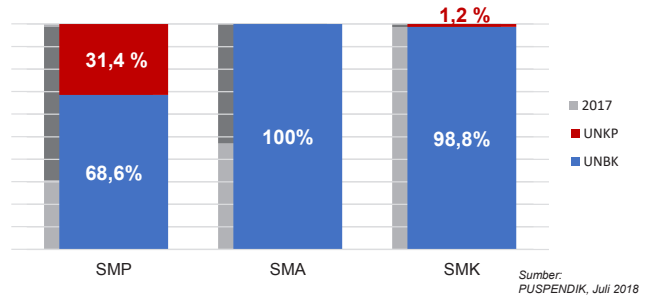
Sumber: Data verifikasi PDSPK November 2018

APK DAN APM 2017/2018 (persentase)



Sumber: Data verifikasi PDSPK November 2018

PELAKSANAAN UNBK



Sumber: PUSPENDIK, Juli 2018

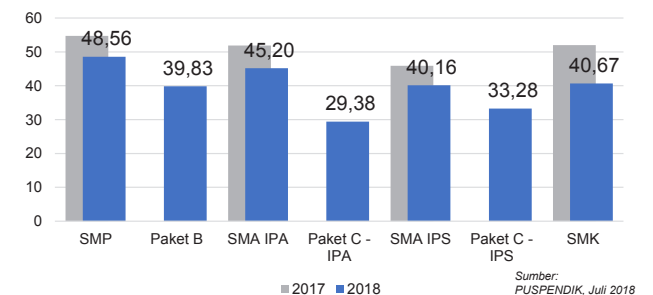
SISWA PUTUS SEKOLAH DAN MENGULANG

	SD	SMP	SMA	SMK
PUTUS SEKOLAH	2.624	2.029	1.385	2.139
MENGULANG	9.287	1.535	576	590

Sumber: Data verifikasi PDSPK November 2018

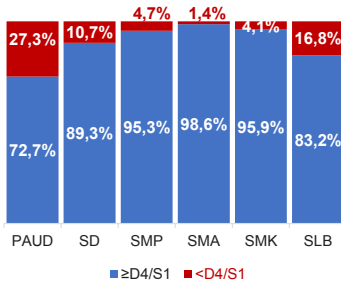
HASIL UJIAN NASIONAL

Nas. 51,10 38,95 51,00 42,87 45,69 35,21 45,21

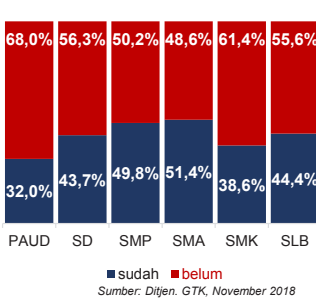


Sumber: PUSPENDIK, Juli 2018

KUALIFIKASI GURU



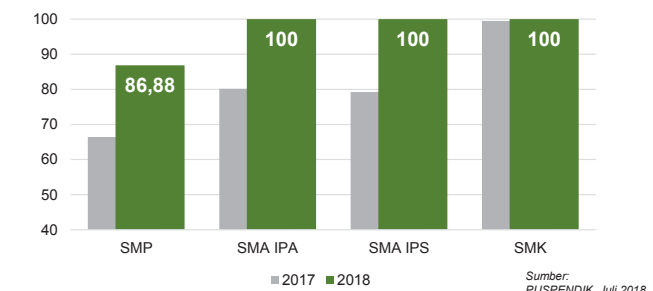
GURU TERSERTIFIKASI



Sumber: Ditjen. GTK, November 2018

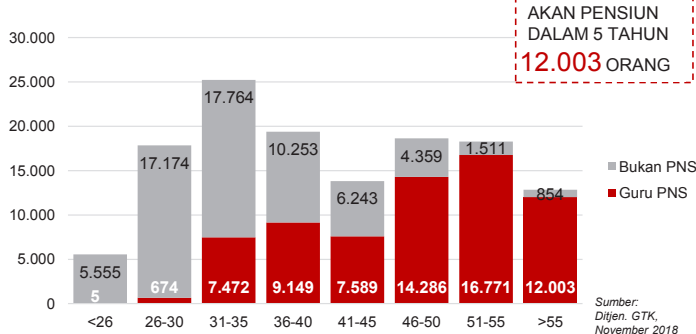
INDEKS INTEGRITAS UJIAN NASIONAL

Nas. 87,38 96,24 96,12 98,61



Sumber: PUSPENDIK, Juli 2018

GURU MENURUT USIA



GURU PNS YANG AKAN Pensiun DALAM 5 TAHUN 12.003 ORANG

Sumber: Ditjen. GTK, November 2018

Diterbitkan oleh Kementerian Pendidikan dan Kebudayaan
Jalan Jenderal Sudirman, Senayan, Jakarta 10270, Telepon 021-5711144
Desember 2018

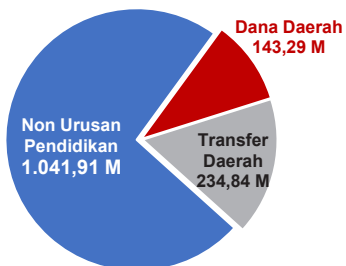
NERACA PENDIDIKAN DAERAH 2018



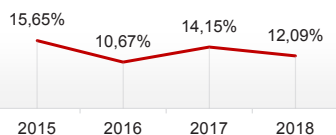
KAB. MAROS SULAWESI SELATAN

PENDANAAN PENDIDIKAN

APBD 2018: Rp1.420,04 M



Tren Alokasi Anggaran Urusan Pendidikan di Luar Transfer Daerah (APBD Murni)



Sumber: Kemendagri, November 2018

Rincian Dana Transfer Daerah Bidang Pendidikan

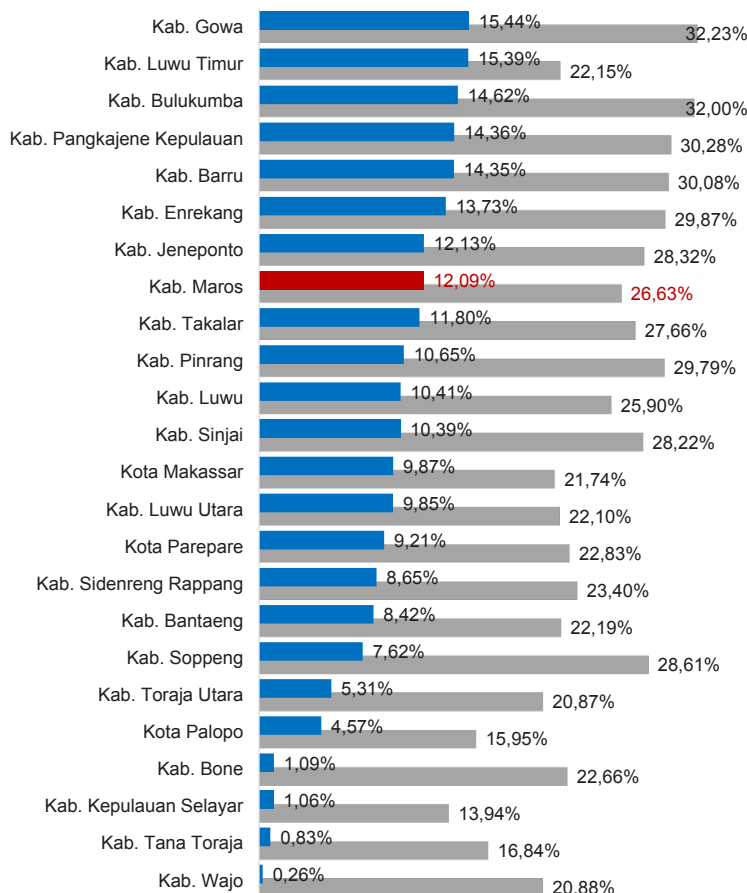
DAK Fisik	7,57 M
TPG	98,12 M
Tamsil	1,03 M
Tunjangan Khusus Guru	0,65 M
DAU (Gaji GTK PNSD)	122,89 M
BOP PAUD	4,59 M

Alokasi Anggaran Bantuan Pemerintah (APBN)

PAUD-DIKMAS	1,07 M
SD	1,11 M
SMP	2,78 M
GTK	0,00 M
Kebudayaan	0,00 M
Total	4,96 M

Sumber: Kemendikbud, Oktober 2018

ANGGARAN URUSAN PENDIDIKAN

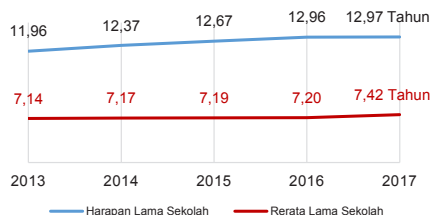


■ Alokasi Anggaran Urusan Pendidikan di Luar Transfer Daerah (APBD Murni)

■ Alokasi Anggaran Urusan Pendidikan dengan Transfer Daerah

Sumber: Kemendagri, November 2018

IPM 2017



Sumber: Badan Pusat Statistik, September 2018

Kab. **68,42**

Prov. **70,34**

Nas. **70,81**

DATA PENDIDIKAN DAERAH

SATUAN PENDIDIKAN	666	PENDIDIK	4.374
PAUD	279	PAUD	334
SD	261	SD	2.116
SMP	75	SMP	1.054
SMA	31	SMA	573
SMK	18	SMK	274
SLB	2	SLB	23
PESERTA DIDIK	76.640	RUANG KELAS	3.280
PAUD	8.134	PAUD	466
SD	39.792	SD	1.718
SMP	15.245	SMP	584
SMA	9.843	SMA	330
SMK	3.509	SMK	157
SLB	117	SLB	25
TENDIK	762	ROMBEL	2.974
SD	367	SD	1.908
SMP	280	SMP	576
SMA	87	SMA	335
SMK	28	SMK	185

Sumber: Data verifikasi PDSPK, November 2018

DATA RASIO PENDIDIKAN

GURU:PNS: SISWA				GURU PNS: SISWA			
SD	SMP	SMA	SMK	SD	SMP	SMA	SMK
1 : 19	1 : 14	1 : 17	1 : 13	1 : 32	1 : 25	1 : 27	1 : 56
ROMBEL: SISWA				RUANG KELAS: ROMBEL			
SD	SMP	SMA	SMK	SD	SMP	SMA	SMK
1 : 21	1 : 26	1 : 29	1 : 23	1 : 1,1	1 : 1	1 : 1	1 : 1

Sumber: Data verifikasi PDSPK, November 2018

PROGRAM INDONESIA PINTAR

	SD	SMP	SMA	SMK
Anggaran (dalam jutaan rupiah)	4.892	3.387	2.272	926
Penerima (siswa)	12.010	5.531	2.735	1.111

Sumber: Ditjen. Dikdasmen, November, 2018

KEBUDAYAAN

JENIS	JUMLAH
Cagar Budaya	7
Desa Adat	0
Museum	1
Rumah Budaya Nusantara	1
Sanggar dan Komunitas	0

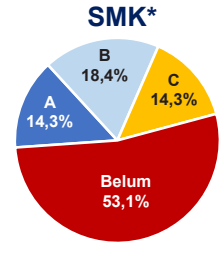
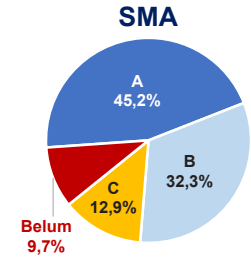
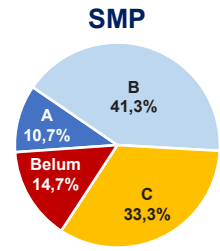
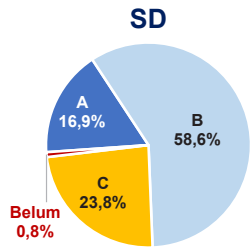
Sumber: Ditjen. Kebudayaan, November 2018

BAHASA DAERAH

2

Sumber: Badan Bahasa, September 2018

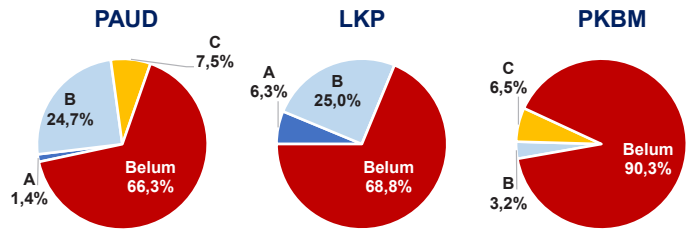
AKREDITASI SEKOLAH



Sumber: BAN S/M, November 2018

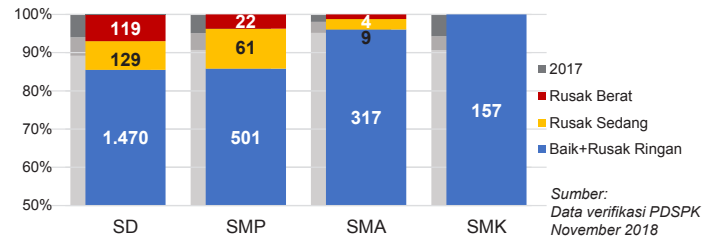
*Data akreditasi SMK, dihitung berdasarkan Program Keahlian

AKREDITASI PAUD DAN PNF



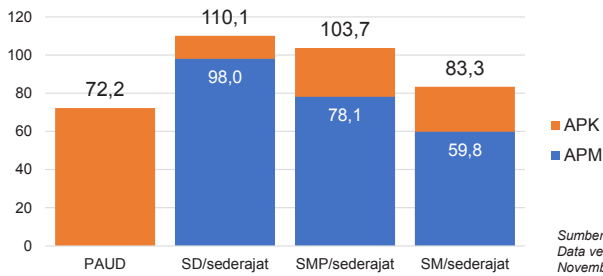
Sumber: BAN PAUD dan PNF, November 2018

KONDISI RUANG KELAS



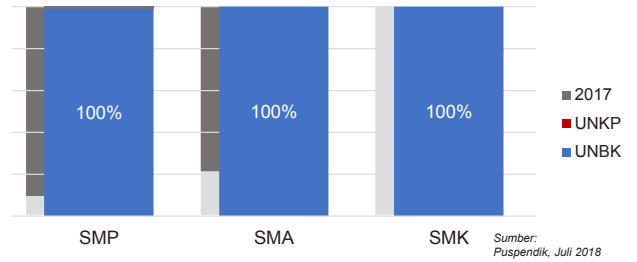
Sumber: Data verifikasi PDSPK, November 2018

APK DAN APM 2017/2018 (persentase)



Sumber: Data verifikasi PDSPK, November 2018

PELAKSANAAN UNBK



Sumber: Puspendik, Juli 2018

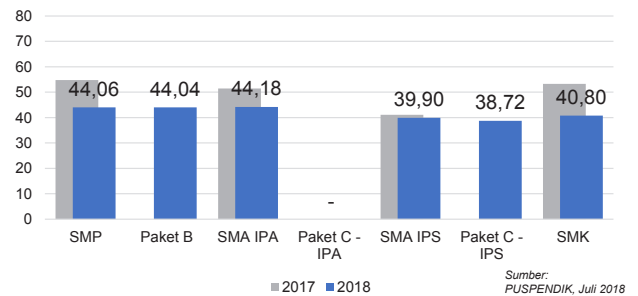
SISWA PUTUS SEKOLAH DAN MENGULANG

	SD	SMP	SMA	SMK
PUTUS SEKOLAH	74	47	48	39
MENGULANG	420	101	17	11

Sumber: Data verifikasi PDSPK, November 2018

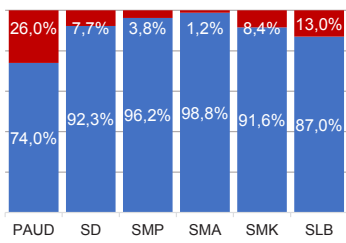
HASIL UJIAN NASIONAL

	Nas. 51,10	38,95	51,00	42,87	45,69	35,21	45,21
Prov.	48,56	39,83	45,20	29,38	40,16	33,28	40,67



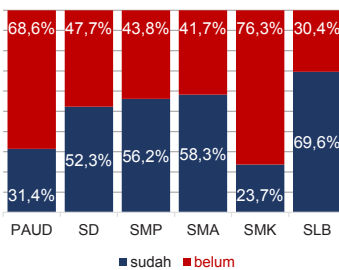
Sumber: PUSPENDIK, Juli 2018

KUALIFIKASI GURU

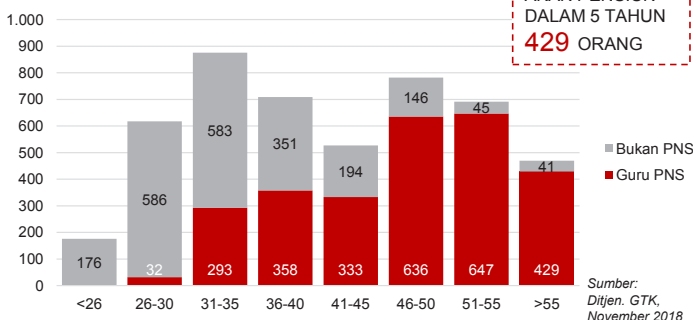


Sumber: Ditjen. GTK., November 2018

GURU TERSERTIFIKASI



GURU MENURUT USIA

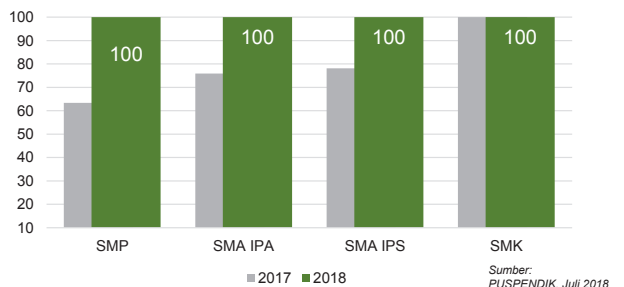


GURU PNS YANG AKAN PENSIUN DALAM 5 TAHUN
429 ORANG

Sumber: Ditjen. GTK., November 2018

INDEKS INTEGRITAS UJIAN NASIONAL

	Nas. 87,38	96,24	96,12	98,61
Prov.	86,88	100	100	100



Sumber: PUSPENDIK, Juli 2018

Diterbitkan oleh Kementerian Pendidikan dan Kebudayaan
Jalan Jenderal Sudirman, Senayan, Jakarta 10270, Telepon 021-5711144
Desember 2018

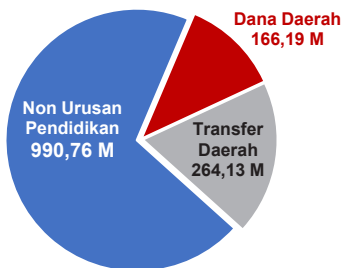
NERACA PENDIDIKAN DAERAH 2018



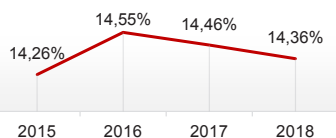
KAB. PANGKAJENE KEPULAUAN SULAWESI SELATAN

PENDANAAN PENDIDIKAN

APBD 2018: Rp1.421,09 M



Tren Alokasi Anggaran Urusan Pendidikan di Luar Transfer Daerah (APBD Murni)



Sumber: Kemendagri, November 2018

Rincian Dana Transfer Daerah Bidang Pendidikan

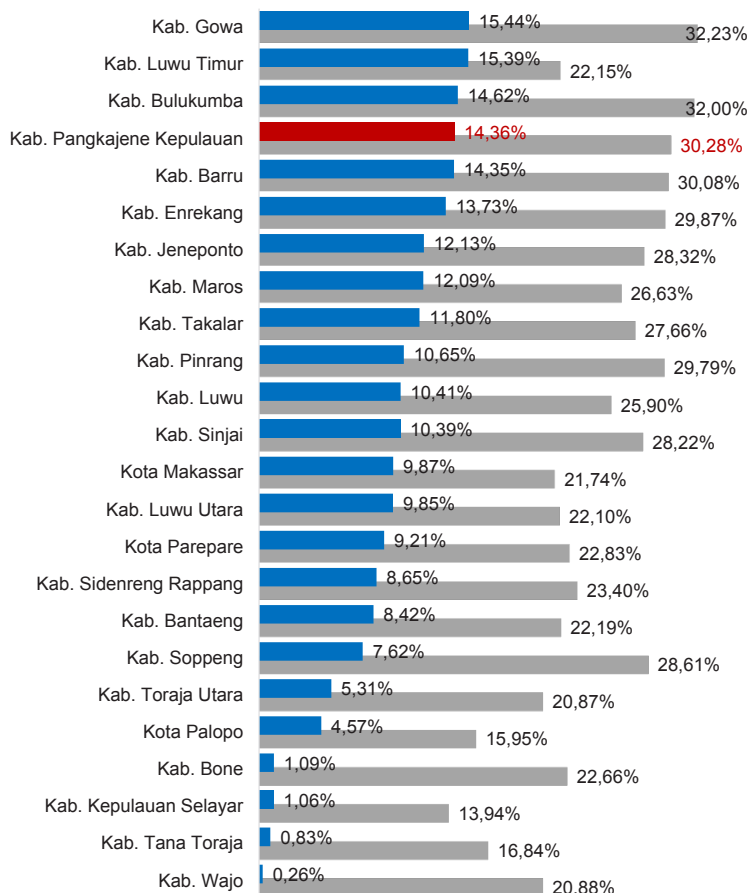
DAK Fisik	10,87 M
TPG	100,24 M
Tamsil	1,28 M
Tunjangan Khusus Guru	3,05 M
DAU (Gaji GTK PNSD)	142,60 M
BOP PAUD	6,09 M

Alokasi Anggaran Bantuan Pemerintah (APBN)

PAUD-DIKMAS	1,04 M
SD	0,62 M
SMP	2,24 M
GTK	0,00 M
Kebudayaan	0,00 M
Total	3,90 M

Sumber: Kemendikbud, Oktober 2018

ANGGARAN URUSAN PENDIDIKAN

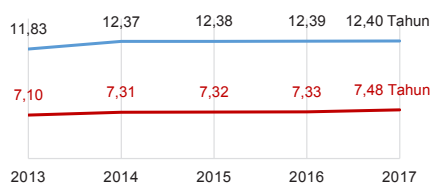


■ Alokasi Anggaran Urusan Pendidikan di Luar Transfer Daerah (APBD Murni)

■ Alokasi Anggaran Urusan Pendidikan dengan Transfer Daerah

Sumber: Kemendagri, November 2018

IPM 2017



Kab. **67,25**

Prov. **70,34**

Nas. **70,81**

Sumber: Badan Pusat Statistik, September 2018

DATA PENDIDIKAN DAERAH

SATUAN PENDIDIKAN	767	PENDIDIK	5.108
PAUD	328	PAUD	206
SD	302	SD	2.578
SMP	89	SMP	1.308
SMA	32	SMA	575
SMK	14	SMK	399
SLB	2	SLB	42
PESERTA DIDIK	77.364	RUANG KELAS	3.349
PAUD	9.791	PAUD	357
SD	38.316	SD	1.900
SMP	15.301	SMP	611
SMA	8.188	SMA	276
SMK	5.600	SMK	169
SLB	168	SLB	36
TENDIK	1.306	ROMBEL	3.178
SD	609	SD	2.073
SMP	444	SMP	602
SMA	173	SMA	300
SMK	80	SMK	203

Sumber: Data verifikasi PDSPK, November 2018

DATA RASIO PENDIDIKAN

GURU:SISWA				GURU PNS:SISWA			
SD	SMP	SMA	SMK	SD	SMP	SMA	SMK
1 : 15	1 : 12	1 : 14	1 : 14	1 : 29	1 : 26	1 : 32	1 : 38
ROMBEL:SISWA				RUANG KELAS:ROMBEL			
SD	SMP	SMA	SMK	SD	SMP	SMA	SMK
1 : 18	1 : 25	1 : 27	1 : 28	1 : 1,1	1 : 1	1 : 1,1	1 : 1,2

Sumber: Data verifikasi PDSPK, November 2018

PROGRAM INDONESIA PINTAR

	SD	SMP	SMA	SMK
Anggaran (dalam jutaan rupiah)	6.484	4.048	1.905	1.987
Penerima (siswa)	16.023	6.565	2.304	2.476

Sumber: Ditjen. Dikdasmen, November, 2018

KEBUDAYAAN

JENIS	JUMLAH
Cagar Budaya	1
Desa Adat	0
Museum	0
Rumah Budaya Nusantara	0
Sanggar dan Komunitas	0

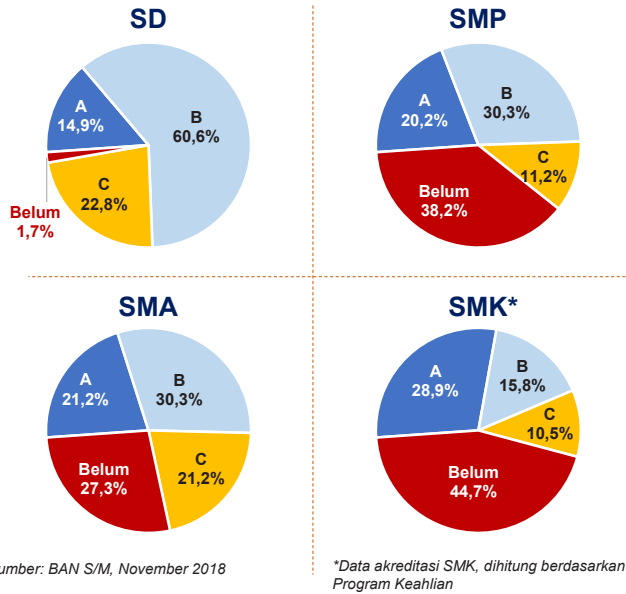
Sumber: Ditjen. Kebudayaan, November 2018

BAHASA DAERAH

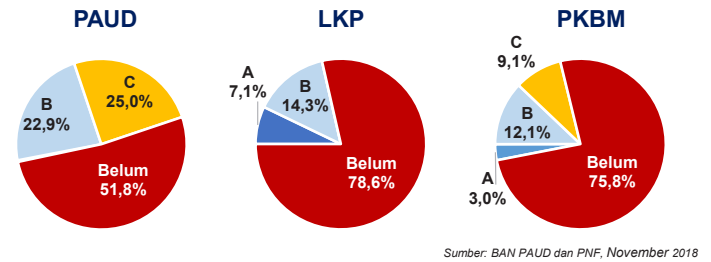
2

Sumber: Badan Bahasa, September 2018

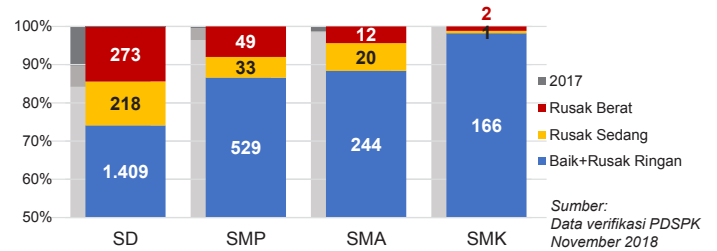
AKREDITASI SEKOLAH



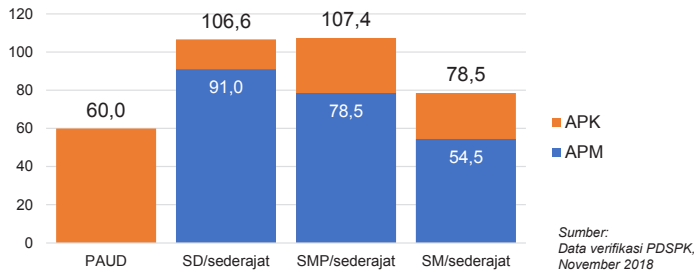
AKREDITASI PAUD DAN PNF



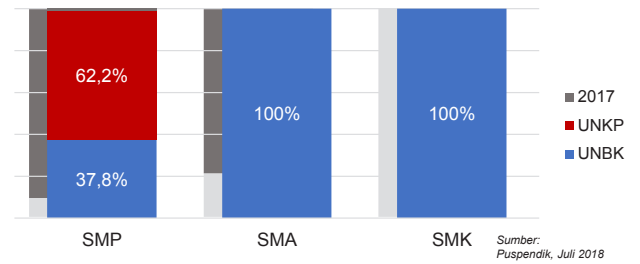
KONDISI RUANG KELAS



APK DAN APM 2017/2018 (persentase)



PELAKSANAAN UNBK

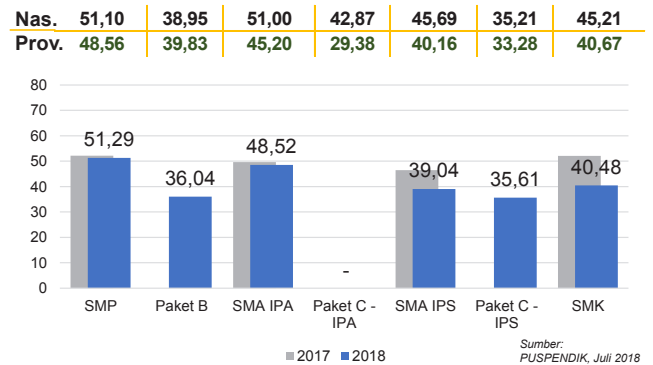


SISWA PUTUS SEKOLAH DAN MENGULANG

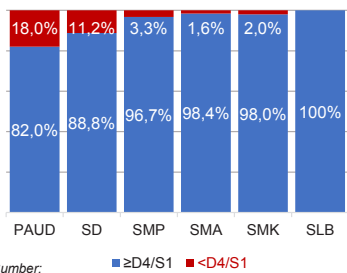
	SD	SMP	SMA	SMK
PUTUS SEKOLAH	65	95	55	76
MENGULANG	283	38	9	18

Sumber: Data verifikasi PDSPK, November 2018

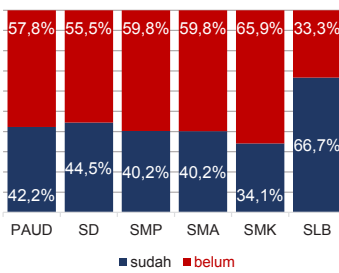
HASIL UJIAN NASIONAL



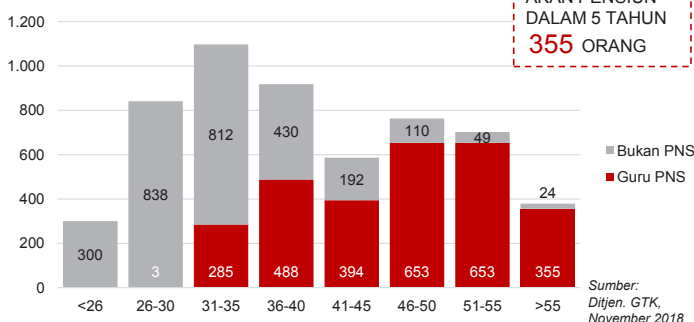
KUALIFIKASI GURU



GURU TERSERTIFIKASI

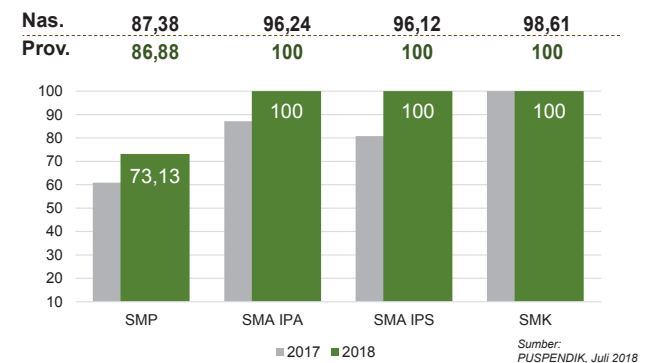


GURU MENURUT USIA



GURU PNS YANG AKAN PENSUEN DALAM 5 TAHUN 355 ORANG

INDEKS INTEGRITAS UJIAN NASIONAL



Diterbitkan oleh Kementerian Pendidikan dan Kebudayaan
Jalan Jenderal Sudirman, Senayan, Jakarta 10270, Telepon 021-5711144
Desember 2018

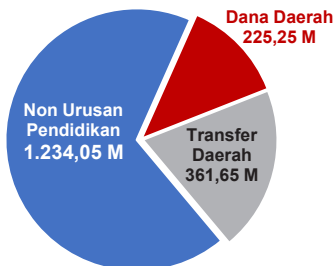
NERACA PENDIDIKAN DAERAH 2018



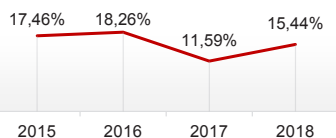
KAB. GOWA SULAWESI SELATAN

PENDANAAN PENDIDIKAN

APBD 2018: Rp1.820,96 M



Tren Alokasi Anggaran Urusan Pendidikan di Luar Transfer Daerah (APBD Murni)



Sumber: Kemendagri, November 2018

Rincian Dana Transfer Daerah Bidang Pendidikan

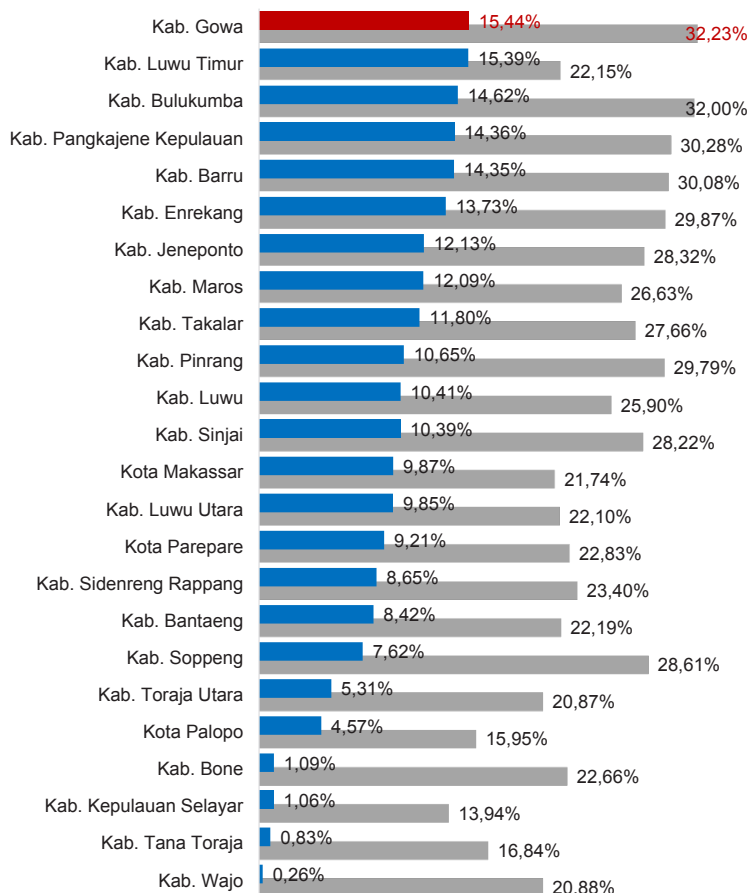
DAK Fisik	12,83 M
TPG	145,94 M
Tamsil	2,02 M
Tunjangan Khusus Guru	0,00 M
DAU (Gaji GTK PNSD)	194,34 M
BOP PAUD	6,53 M

Alokasi Anggaran Bantuan Pemerintah (APBN)

PAUD-DIKMAS	1,67 M
SD	2,23 M
SMP	4,00 M
GTK	1,02 M
Kebudayaan	0,00 M
Total	8,92 M

Sumber: Kemendikbud, Oktober 2018

ANGGARAN URUSAN PENDIDIKAN

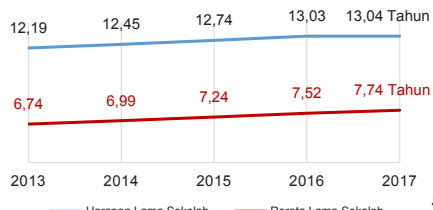


■ Alokasi Anggaran Urusan Pendidikan di Luar Transfer Daerah (APBD Murni)

■ Alokasi Anggaran Urusan Pendidikan dengan Transfer Daerah

Sumber: Kemendagri, November 2018

IPM 2017



Sumber: Badan Pusat Statistik, September 2018

Kab. **68,33**

Prov. **70,34**

Nas. **70,81**

DATA PENDIDIKAN DAERAH

SATUAN PENDIDIKAN	1.144	PENDIDIK	7.880
PAUD	549	PAUD	683
SD	413	SD	3.790
SMP	110	SMP	1.832
SMA	47	SMA	953
SMK	19	SMK	535
SLB	6	SLB	87
PESERTA DIDIK	143.079	RUANG KELAS	5.345
PAUD	12.192	PAUD	715
SD	74.043	SD	2.709
SMP	29.820	SMP	946
SMA	16.601	SMA	529
SMK	10.020	SMK	382
SLB	403	SLB	64
TENDIK	975	ROMBEL	5.206
SD	461	SD	3.230
SMP	344	SMP	1.064
SMA	97	SMA	544
SMK	73	SMK	368

Sumber: Data verifikasi PDSPK, November 2018

DATA RASIO PENDIDIKAN

GURU:PNS: SISWA				GURU PNS: SISWA			
SD	SMP	SMA	SMK	SD	SMP	SMA	SMK
1 : 20	1 : 16	1 : 17	1 : 19	1 : 38	1 : 33	1 : 42	1 : 35
ROMBEL: SISWA				RUANG KELAS: ROMBEL			
SD	SMP	SMA	SMK	SD	SMP	SMA	SMK
1 : 23	1 : 28	1 : 31	1 : 27	1 : 1,2	1 : 1,1	1 : 1	1 : 1

Sumber: Data verifikasi PDSPK, November 2018

PROGRAM INDONESIA PINTAR

	SD	SMP	SMA	SMK
Anggaran (dalam jutaan rupiah)	9.227	6.728	2.716	2.714
Penerima (siswa)	22.644	10.866	3.305	3.179

Sumber: Ditjen. Dikdasmen, November, 2018

KEBUDAYAAN

JENIS	JUMLAH
Cagar Budaya	1
Desa Adat	0
Museum	2
Rumah Budaya Nusantara	0
Sanggar dan Komunitas	0

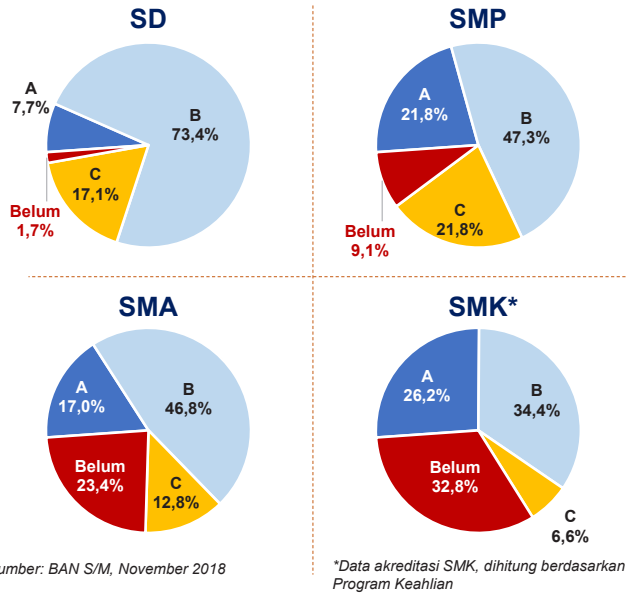
Sumber: Ditjen. Kebudayaan, November 2018

BAHASA DAERAH

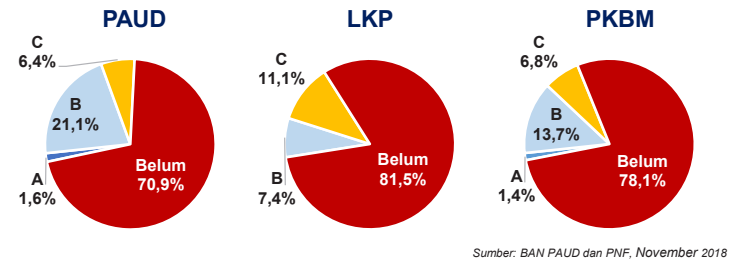
1

Sumber: Badan Bahasa, September 2018

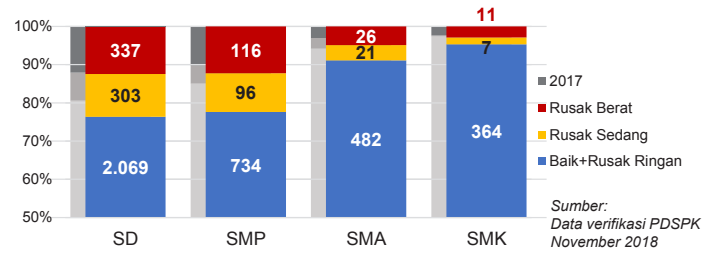
AKREDITASI SEKOLAH



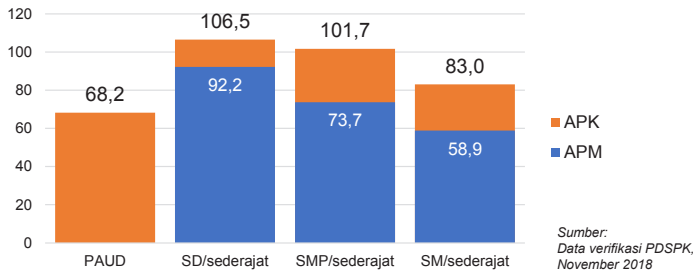
AKREDITASI PAUD DAN PNF



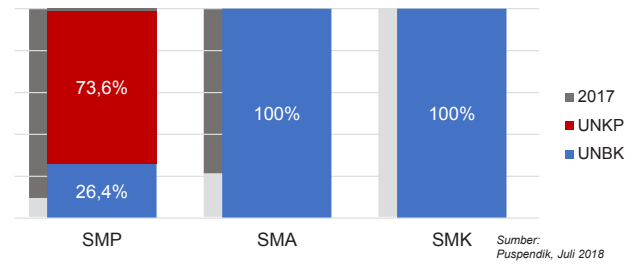
KONDISI RUANG KELAS



APK DAN APM 2017/2018 (persentase)



PELAKSANAAN UNBK

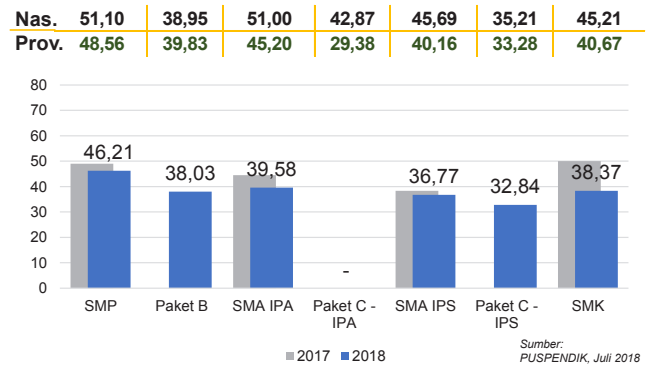


SISWA PUTUS SEKOLAH DAN MENGULANG

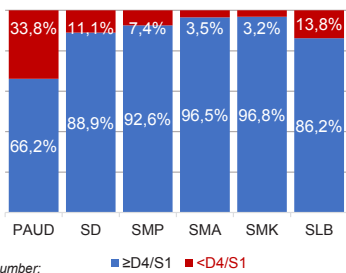
	SD	SMP	SMA	SMK
PUTUS SEKOLAH	195	135	155	135
MENGULANG	111	51	61	20

Sumber: Data verifikasi PDSPK, November 2018

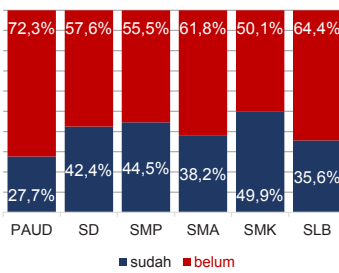
HASIL UJIAN NASIONAL



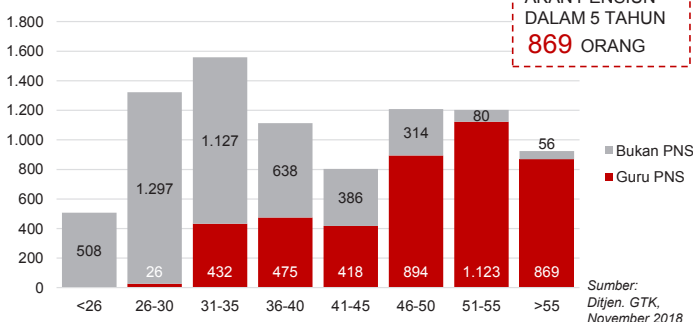
KUALIFIKASI GURU



GURU TERSERTIFIKASI

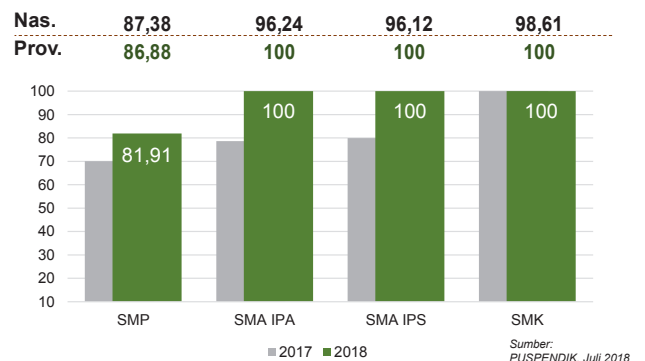


GURU MENURUT USIA



GURU PNS YANG AKAN PENSUNI DALAM 5 TAHUN 869 ORANG

INDEKS INTEGRITAS UJIAN NASIONAL



Diterbitkan oleh Kementerian Pendidikan dan Kebudayaan
Jalan Jenderal Sudirman, Senayan, Jakarta 10270, Telepon 021-5711144
Desember 2018

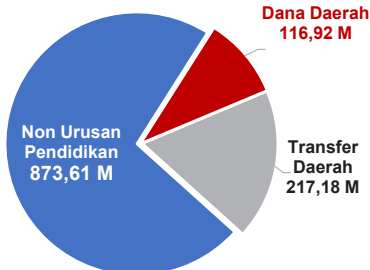
NERACA PENDIDIKAN DAERAH 2018



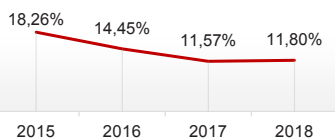
KAB. TAKALAR SULAWESI SELATAN

PENDANAAN PENDIDIKAN

APBD 2018: Rp1.207,70 M



Tren Alokasi Anggaran Urusan Pendidikan di Luar Transfer Daerah (APBD Murni)



Sumber: Kemendagri, November 2018

Rincian Dana Transfer Daerah Bidang Pendidikan

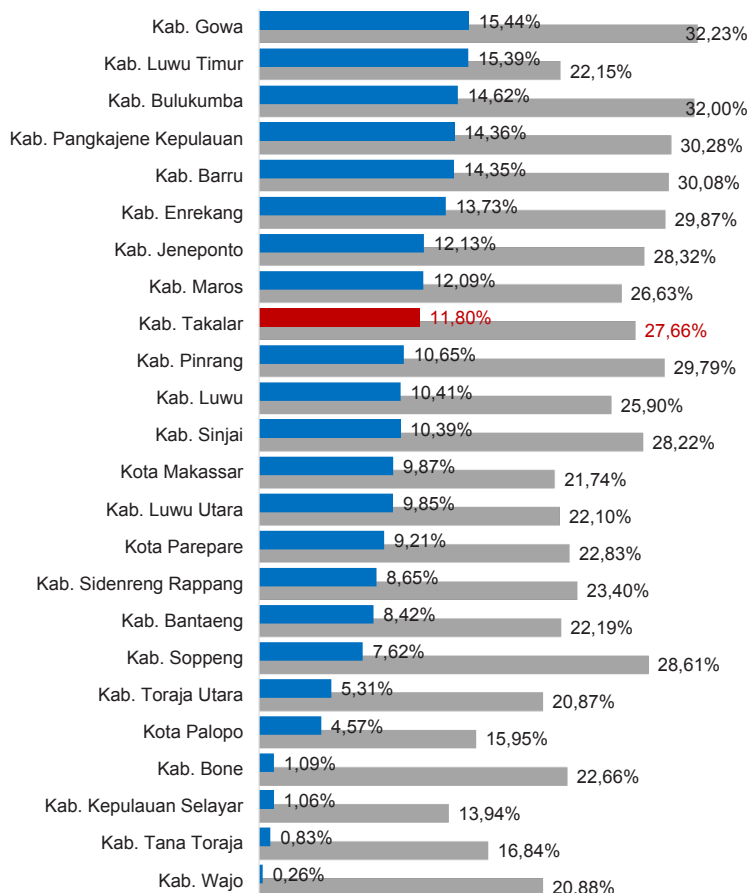
DAK Fisik	5,10 M
TPG	89,66 M
Tamsil	1,03 M
Tunjangan Khusus Guru	0,00 M
DAU (Gaji GTK PNSD)	117,19 M
BOP PAUD	4,19 M

Alokasi Anggaran Bantuan Pemerintah (APBN)

PAUD-DIKMAS	1,18 M
SD	0,52 M
SMP	0,25 M
GTK	0,26 M
Kebudayaan	0,00 M
Total	2,21 M

Sumber: Kemendikbud, Oktober 2018

ANGGARAN URUSAN PENDIDIKAN

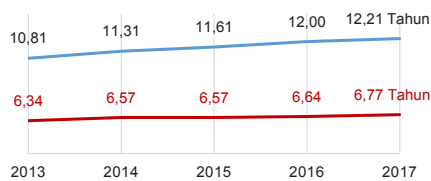


■ Alokasi Anggaran Urusan Pendidikan di Luar Transfer Daerah (APBD Murni)

■ Alokasi Anggaran Urusan Pendidikan dengan Transfer Daerah

Sumber: Kemendagri, November 2018

IPM 2017



Sumber: Badan Pusat Statistik, September 2018

Kab. **65,48**

Prov. **70,34**

Nas. **70,81**

DATA PENDIDIKAN DAERAH

SATUAN PENDIDIKAN	587	PENDIDIK	4.619
PAUD	267	PAUD	478
SD	237	SD	2.239
SMP	44	SMP	941
SMA	23	SMA	599
SMK	10	SMK	306
SLB	6	SLB	56
PESERTA DIDIK	66.238	RUANG KELAS	2.892
PAUD	7.968	PAUD	420
SD	31.873	SD	1.501
SMP	12.835	SMP	466
SMA	8.870	SMA	305
SMK	4.500	SMK	140
SLB	192	SLB	60
TENDIK	823	ROMBEL	2.463
SD	370	SD	1.537
SMP	282	SMP	469
SMA	113	SMA	292
SMK	58	SMK	165

Sumber: Data verifikasi PDSPK, November 2018

DATA RASIO PENDIDIKAN

GURU:SISWA				GURU PNS:SISWA			
SD	SMP	SMA	SMK	SD	SMP	SMA	SMK
1 : 14	1 : 14	1 : 15	1 : 15	1 : 29	1 : 22	1 : 25	1 : 28

ROMBEL:SISWA				RUANG KELAS:ROMBEL			
SD	SMP	SMA	SMK	SD	SMP	SMA	SMK
1 : 21	1 : 27	1 : 30	1 : 27	1 : 1	1 : 1	1 : 1	1 : 1,2

Sumber: Data verifikasi PDSPK, November 2018

PROGRAM INDONESIA PINTAR

	SD	SMP	SMA	SMK
Anggaran (dalam jutaan rupiah)	5.468	3.585	2.316	1.699
Penerima (siswa)	13.303	5.779	2.750	2.005

Sumber: Ditjen. Dikdasmen, November, 2018

KEBUDAYAAN

JENIS	JUMLAH
Cagar Budaya	0
Desa Adat	0
Museum	0
Rumah Budaya Nusantara	0
Sanggar dan Komunitas	0

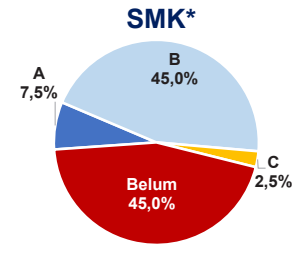
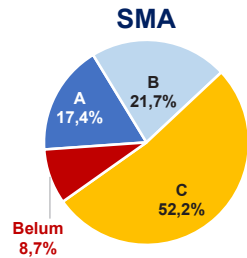
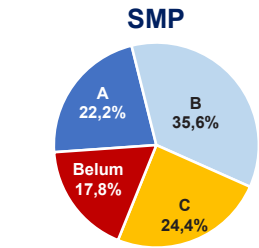
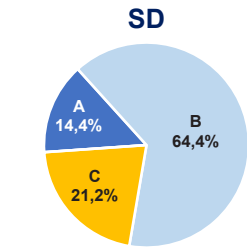
Sumber: Ditjen. Kebudayaan, November 2018

BAHASA DAERAH

1

Sumber: Badan Bahasa, September 2018

AKREDITASI SEKOLAH

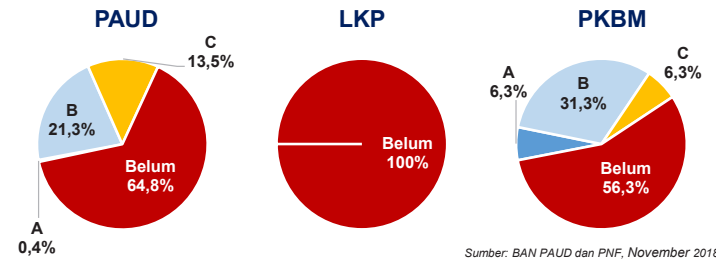


Sumber: BAN S/M, November 2018

*Data akreditasi SMK, dihitung berdasarkan Program Keahlian

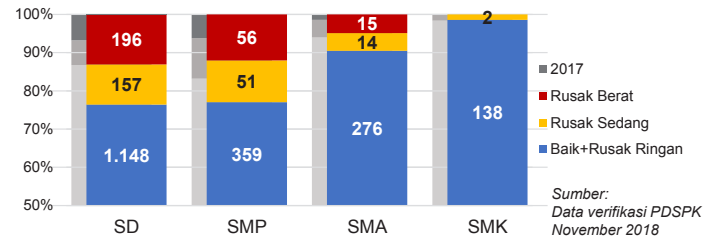
KAB. TAKALAR

AKREDITASI PAUD DAN PNF



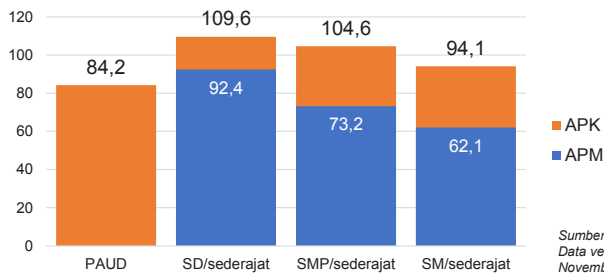
Sumber: BAN PAUD dan PNF, November 2018

KONDISI RUANG KELAS



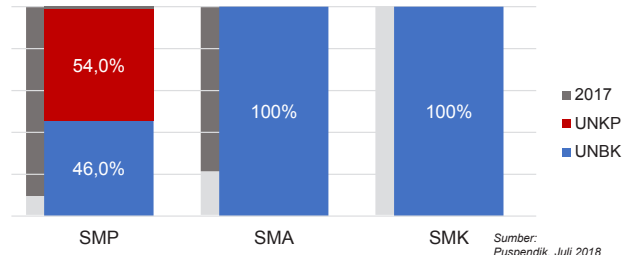
Sumber: Data verifikasi PDSPK, November 2018

APK DAN APM 2017/2018 (persentase)



Sumber: Data verifikasi PDSPK, November 2018

PELAKSANAAN UNBK



Sumber: Puspendik, Juli 2018

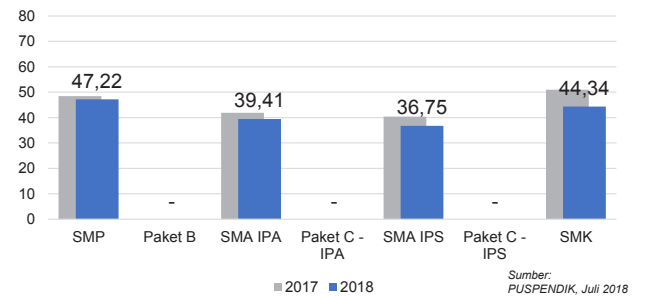
SISWA PUTUS SEKOLAH DAN MENGULANG

	SD	SMP	SMA	SMK
PUTUS SEKOLAH	106	48	86	48
MENGULANG	256	32	6	10

Sumber: Data verifikasi PDSPK, November 2018

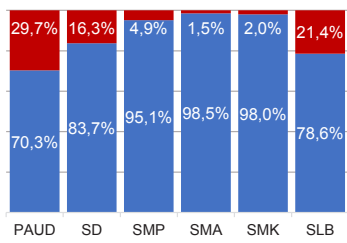
HASIL UJIAN NASIONAL

	Nas.	Prov.	Nas.	Prov.	Nas.	Prov.	Nas.	Prov.
SMP	51,10	48,56	38,95	39,83	51,00	45,20	42,87	29,38
SMA	45,69	40,16	35,21	33,28	45,21	40,67		



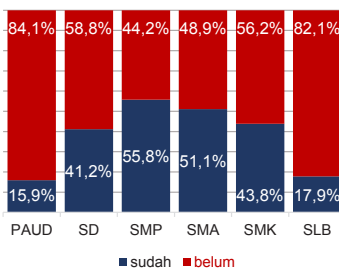
Sumber: PUSPENDIK, Juli 2018

KUALIFIKASI GURU

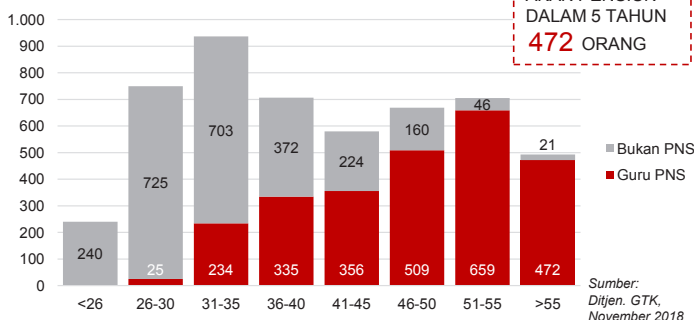


Sumber: Ditjen. GTK., November 2018

GURU TERSERTIFIKASI



GURU MENURUT USIA

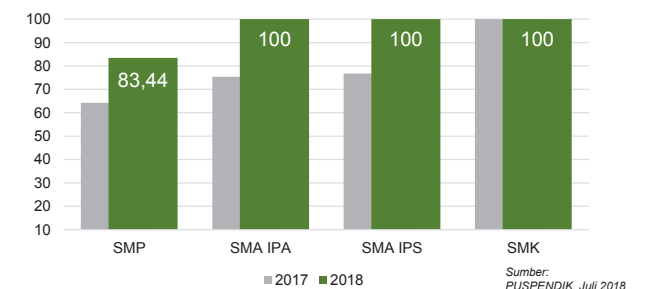


GURU PNS YANG AKAN PENSUNI DALAM 5 TAHUN
472 ORANG

Sumber: Ditjen. GTK., November 2018

INDEKS INTEGRITAS UJIAN NASIONAL

	Nas.	Prov.	Nas.	Prov.
SMP	87,38	86,88	83,44	83,44
SMA	96,24	100	100	100
SMK	98,61	100	100	100



Sumber: PUSPENDIK, Juli 2018

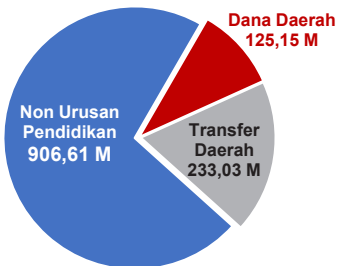
Diterbitkan oleh Kementerian Pendidikan dan Kebudayaan
Jalan Jenderal Sudirman, Senayan, Jakarta 10270, Telepon 021-5711144
Desember 2018

NERACA PENDIDIKAN DAERAH 2018

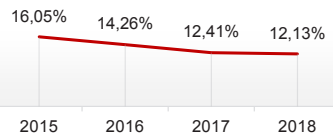


KAB. JENEPONTO SULAWESI SELATAN

PENDANAAN PENDIDIKAN APBD 2018: Rp1.264,79 M



Tren Alokasi Anggaran Urusan Pendidikan di Luar Transfer Daerah (APBD Murni)



Sumber: Kemendagri, November 2018

Rincian Dana Transfer Daerah Bidang Pendidikan

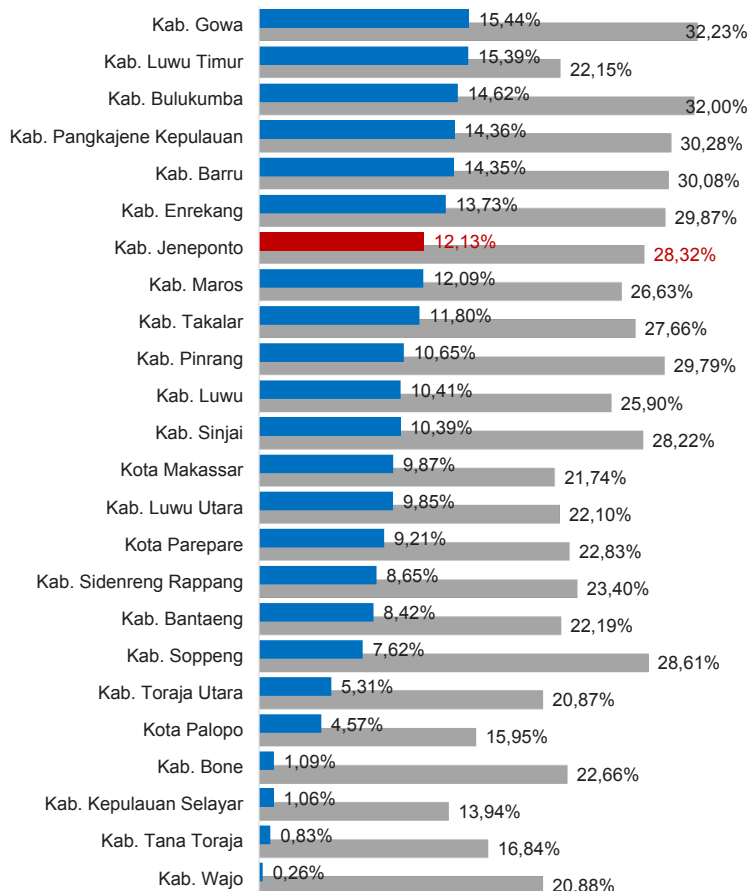
DAK Fisik	18,10 M
TPG	88,39 M
Tamsil	1,65 M
Tunjangan Khusus Guru	2,86 M
DAU (Gaji GTK PNSD)	117,42 M
BOP PAUD	4,62 M

Alokasi Anggaran Bantuan Pemerintah (APBN)

PAUD-DIKMAS	2,30 M
SD	0,33 M
SMP	3,52 M
GTK	0,52 M
Kebudayaan	0,00 M
Total	6,67 M

Sumber: Kemendikbud, Oktober 2018

ANGGARAN URUSAN PENDIDIKAN

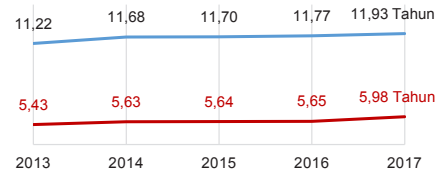


■ Alokasi Anggaran Urusan Pendidikan di Luar Transfer Daerah (APBD Murni)

■ Alokasi Anggaran Urusan Pendidikan dengan Transfer Daerah

Sumber: Kemendagri, November 2018

IPM 2017



Sumber: Badan Pusat Statistik, September 2018

Kab. **62,67**
Prov. **70,34**
Nas. **70,81**

DATA PENDIDIKAN DAERAH

SATUAN PENDIDIKAN	958	PENDIDIK	5.049
PAUD	547	PAUD	352
SD	288	SD	2.686
SMP	75	SMP	1.092
SMA	23	SMA	520
SMK	21	SMK	362
SLB	4	SLB	37
PESERTA DIDIK	77.334	RUANG KELAS	3.270
PAUD	8.887	PAUD	409
SD	42.232	SD	1.822
SMP	12.919	SMP	566
SMA	7.861	SMA	244
SMK	5.272	SMK	189
SLB	163	SLB	40
TENDIK	902	ROMBEL	2.877
SD	320	SD	1.915
SMP	390	SMP	513
SMA	122	SMA	256
SMK	70	SMK	193

Sumber: Data verifikasi PDSPK, November 2018

DATA RASIO PENDIDIKAN

GURU:SISWA				GURU PNS:SISWA			
SD	SMP	SMA	SMK	SD	SMP	SMA	SMK
1 : 16	1 : 12	1 : 15	1 : 15	1 : 34	1 : 27	1 : 31	1 : 30
ROMBEL:SISWA				RUANG KELAS:ROMBEL			
SD	SMP	SMA	SMK	SD	SMP	SMA	SMK
1 : 22	1 : 25	1 : 31	1 : 27	1 : 1,1	1 : 0,9	1 : 1	1 : 1

Sumber: Data verifikasi PDSPK, November 2018

PROGRAM INDONESIA PINTAR

	SD	SMP	SMA	SMK
Anggaran (dalam jutaan rupiah)	8.204	4.869	2.535	2.285
Penerima (siswa)	20.011	7.832	3.028	2.738

Sumber: Ditjen. Dikdasmen, November, 2018

KEBUDAYAAN

JENIS	JUMLAH
Cagar Budaya	1
Desa Adat	0
Museum	0
Rumah Budaya Nusantara	0
Sanggar dan Komunitas	0

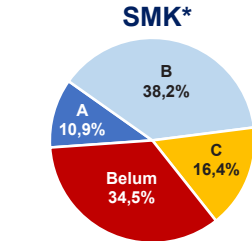
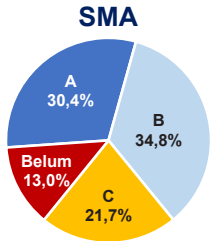
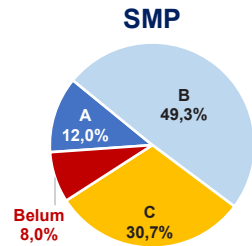
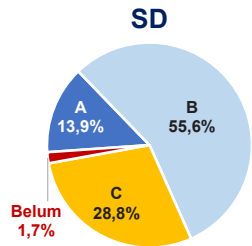
Sumber: Ditjen. Kebudayaan, November 2018

BAHASA DAERAH

1

Sumber: Badan Bahasa, September 2018

AKREDITASI SEKOLAH



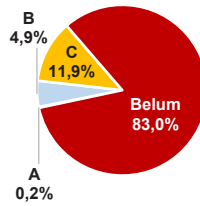
Sumber: BAN S/M, November 2018

*Data akreditasi SMK, dihitung berdasarkan Program Keahlian

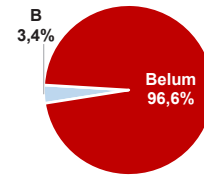
KAB. JENEPONTO

AKREDITASI PAUD DAN PNF

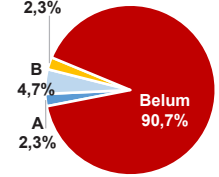
PAUD



LKP

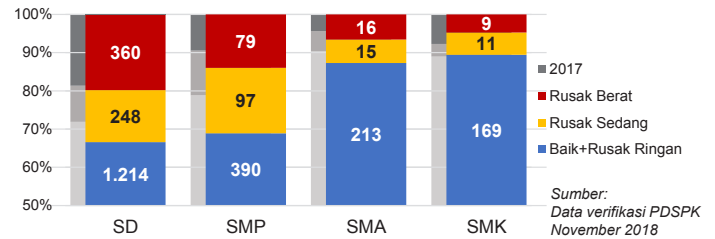


PKBM



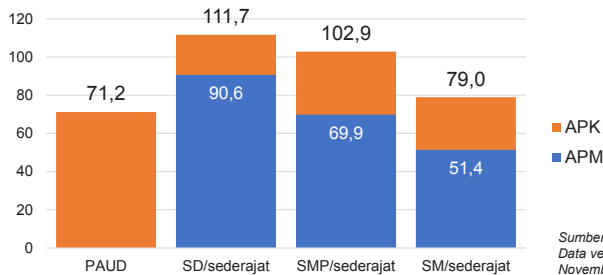
Sumber: BAN PAUD dan PNF, November 2018

KONDISI RUANG KELAS



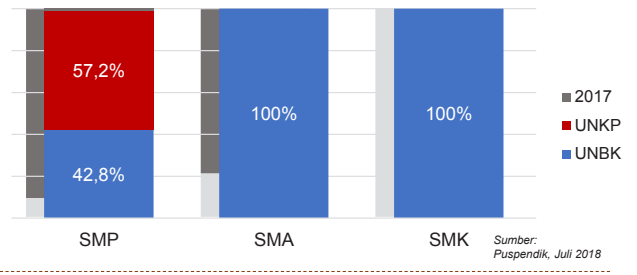
Sumber: Data verifikasi PDSPK, November 2018

APK DAN APM 2017/2018 (persentase)



Sumber: Data verifikasi PDSPK, November 2018

PELAKSANAAN UNBK



Sumber: Puspendik, Juli 2018

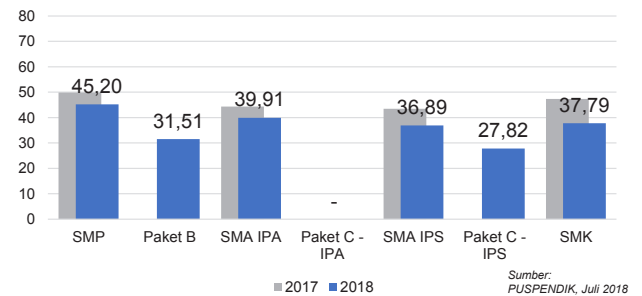
SISWA PUTUS SEKOLAH DAN MENGULANG

	SD	SMP	SMA	SMK
PUTUS SEKOLAH	275	115	60	104
MENGULANG	817	102	37	21

Sumber: Data verifikasi PDSPK, November 2018

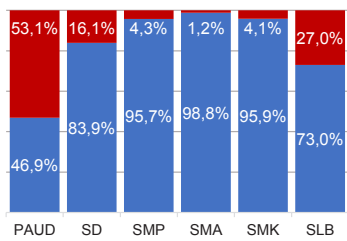
HASIL UJIAN NASIONAL

Nas.	51,10	38,95	51,00	42,87	45,69	35,21	45,21
Prov.	48,56	39,83	45,20	29,38	40,16	33,28	40,67



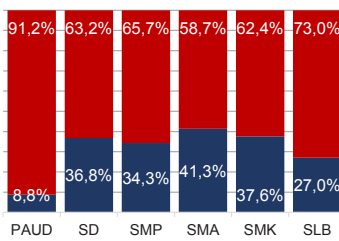
Sumber: PUSPENDIK, Juli 2018

KUALIFIKASI GURU



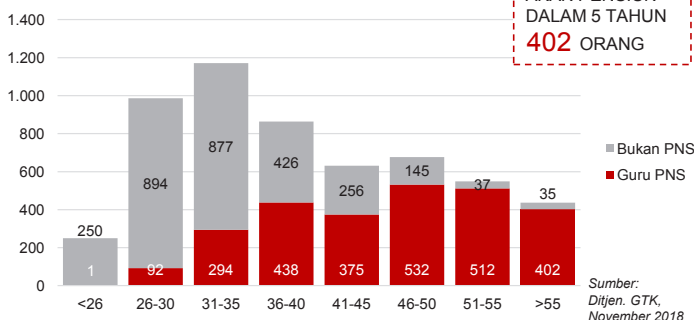
Sumber: Ditjen. GTK., November 2018

GURU TERSERTIFIKASI



GURU PNS YANG AKAN Pensiun DALAM 5 TAHUN
402 ORANG

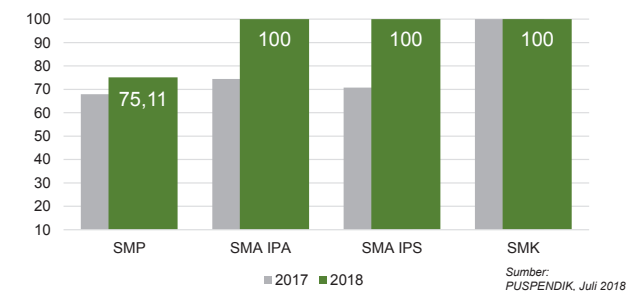
GURU MENURUT USIA



Sumber: Ditjen. GTK., November 2018

INDEKS INTEGRITAS UJIAN NASIONAL

Nas.	87,38	96,24	96,12	98,61
Prov.	86,88	100	100	100



Sumber: PUSPENDIK, Juli 2018

Diterbitkan oleh Kementerian Pendidikan dan Kebudayaan
Jalan Jenderal Sudirman, Senayan, Jakarta 10270, Telepon 021-5711144
Desember 2018

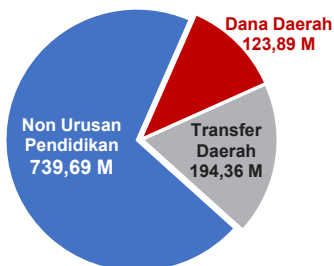
NERACA PENDIDIKAN DAERAH 2018



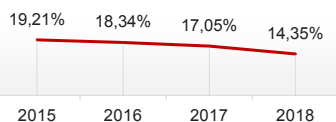
KAB. BARRU SULAWESI SELATAN

PENDANAAN PENDIDIKAN

APBD 2018: Rp1.057,93 M



Tren Alokasi Anggaran Urusan Pendidikan di Luar Transfer Daerah (APBD Murni)



Sumber: Kemendagri, November 2018

Rincian Dana Transfer Daerah Bidang Pendidikan

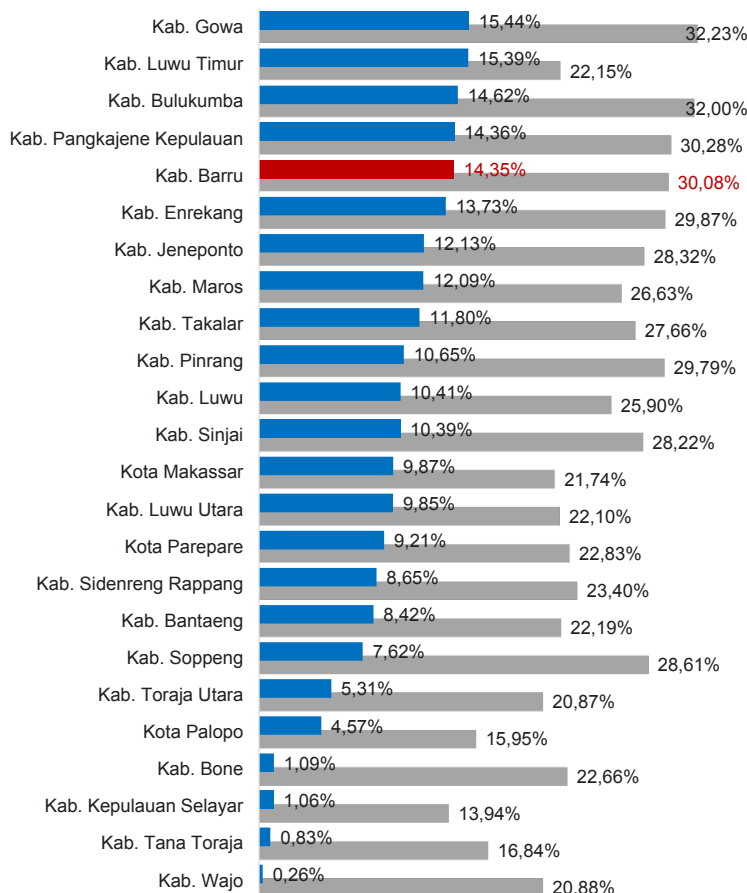
DAK Fisik	6,94 M
TPG	73,39 M
Tamsil	1,39 M
Tunjangan Khusus Guru	1,42 M
DAU (Gaji GTK PNSD)	107,48 M
BOP PAUD	3,75 M

Alokasi Anggaran Bantuan Pemerintah (APBN)

PAUD-DIKMAS	0,42 M
SD	0,34 M
SMP	1,53 M
GTK	0,33 M
Kebudayaan	0,00 M
Total	2,62 M

Sumber: Kemendikbud, Oktober 2018

ANGGARAN URUSAN PENDIDIKAN



■ Alokasi Anggaran Urusan Pendidikan di Luar Transfer Daerah (APBD Murni)

■ Alokasi Anggaran Urusan Pendidikan dengan Transfer Daerah

Sumber: Kemendagri, November 2018

IPM 2017



Sumber: Badan Pusat Statistik, September 2018

Kab. **69,56**

Prov. **70,34**

Nas. **70,81**

DATA PENDIDIKAN DAERAH

SATUAN PENDIDIKAN	627	PENDIDIK	3.100
PAUD	374	PAUD	266
SD	198	SD	1.657
SMP	39	SMP	694
SMA	9	SMA	252
SMK	6	SMK	205
SLB	1	SLB	26
PESERTA DIDIK	38.511	RUANG KELAS	2.119
PAUD	6.326	PAUD	203
SD	17.575	SD	1.280
SMP	7.808	SMP	358
SMA	3.881	SMA	147
SMK	2.859	SMK	123
SLB	62	SLB	8
TENDIK	818	ROMBEL	1.812
SD	465	SD	1.242
SMP	267	SMP	326
SMA	55	SMA	132
SMK	31	SMK	112

Sumber: Data verifikasi PDSPK, November 2018

DATA RASIO PENDIDIKAN

GURU:SISWA				GURU PNS:SISWA			
SD	SMP	SMA	SMK	SD	SMP	SMA	SMK
1 : 11	1 : 11	1 : 15	1 : 14	1 : 17	1 : 16	1 : 22	1 : 22
ROMBEL:SISWA				RUANG KELAS:ROMBEL			
SD	SMP	SMA	SMK	SD	SMP	SMA	SMK
1 : 14	1 : 24	1 : 29	1 : 26	1 : 1	1 : 0,9	1 : 0,9	1 : 0,9

Sumber: Data verifikasi PDSPK, November 2018

PROGRAM INDONESIA PINTAR

	SD	SMP	SMA	SMK
Anggaran (dalam jutaan rupiah)	2.630	1.876	652	778
Penerima (siswa)	6.451	3.066	813	956

Sumber: Ditjen. Dikdasmen, November, 2018

KEBUDAYAAN

JENIS	JUMLAH
Cagar Budaya	1
Desa Adat	0
Museum	0
Rumah Budaya Nusantara	1
Sanggar dan Komunitas	0

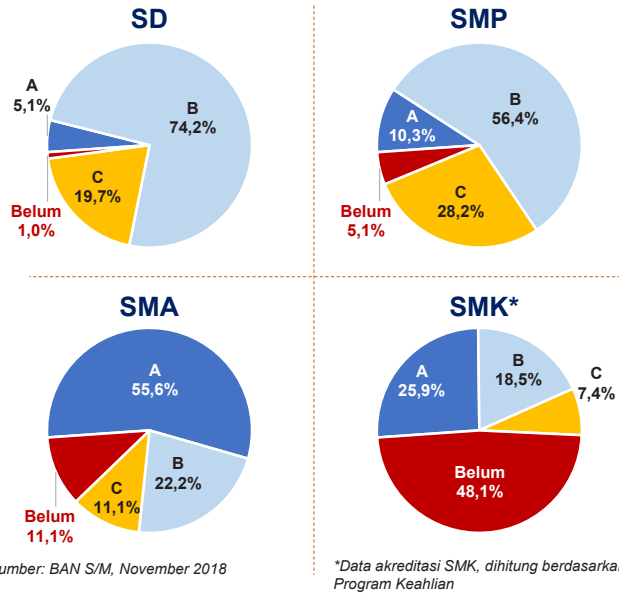
Sumber: Ditjen. Kebudayaan, November 2018

BAHASA DAERAH

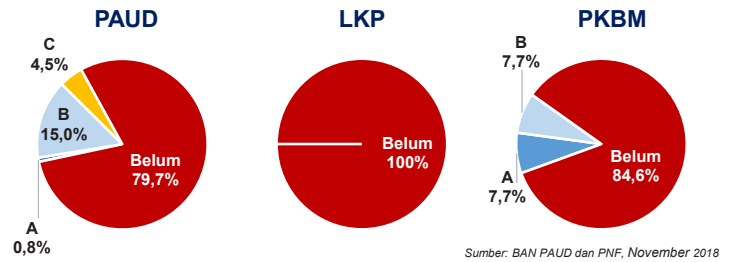
3

Sumber: Badan Bahasa, September 2018

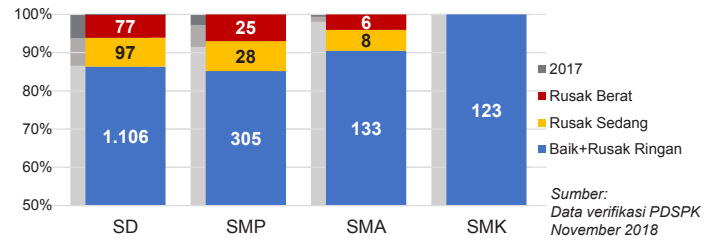
AKREDITASI SEKOLAH



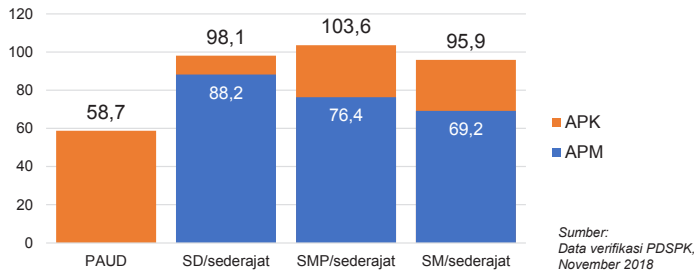
AKREDITASI PAUD DAN PNF



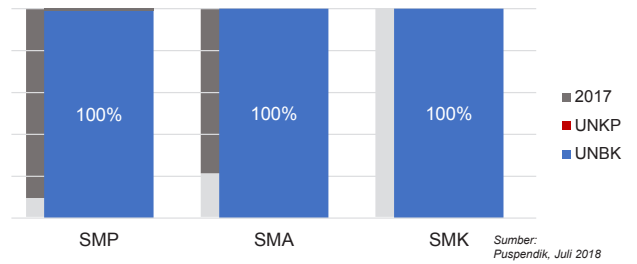
KONDISI RUANG KELAS



APK DAN APM 2017/2018 (persentase)



PELAKSANAAN UNBK



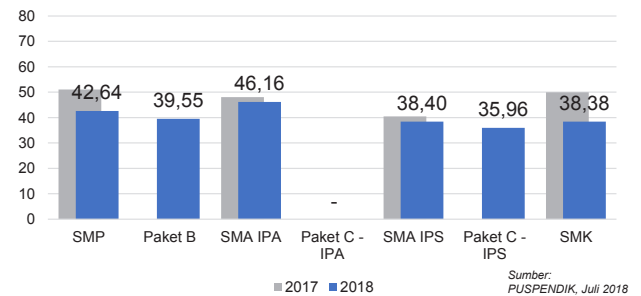
SISWA PUTUS SEKOLAH DAN MENGULANG

	SD	SMP	SMA	SMK
PUTUS SEKOLAH	48	30	21	9
MENGULANG	209	45	1	6

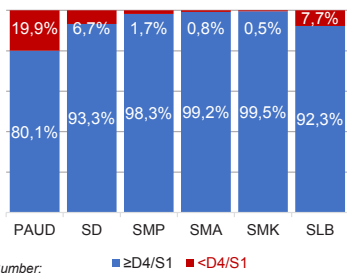
Sumber: Data verifikasi PDSPK, November 2018

HASIL UJIAN NASIONAL

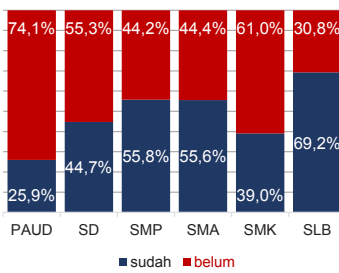
	51,10	38,95	51,00	42,87	45,69	35,21	45,21
Nas.							
Prov.	48,56	39,83	45,20	29,38	40,16	33,28	40,67



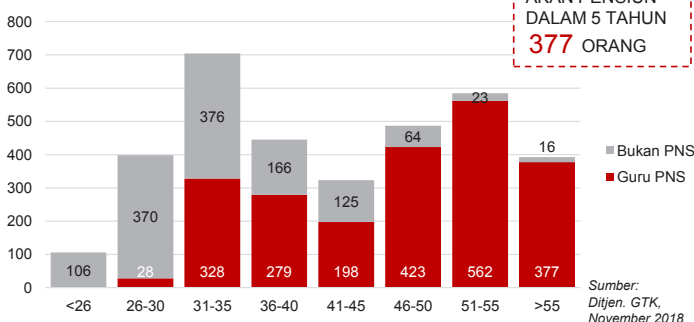
KUALIFIKASI GURU



GURU TERSERTIFIKASI



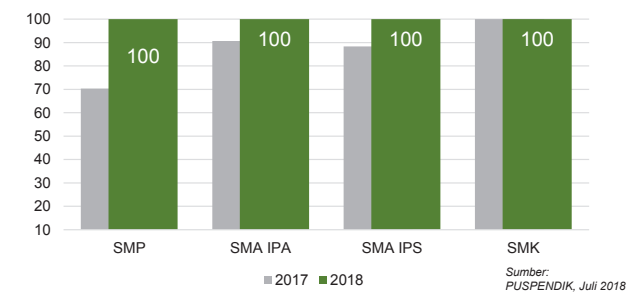
GURU MENURUT USIA



GURU PNS YANG AKAN PENSUNI DALAM 5 TAHUN 377 ORANG

INDEKS INTEGRITAS UJIAN NASIONAL

	87,38	96,24	96,12	98,61
Nas.				
Prov.	86,88	100	100	100



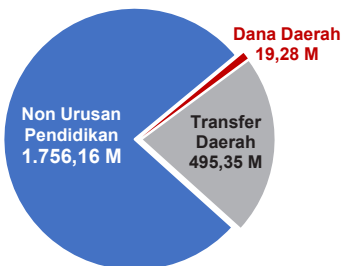
Diterbitkan oleh Kementerian Pendidikan dan Kebudayaan
Jalan Jenderal Sudirman, Senayan, Jakarta 10270, Telepon 021-5711144
Desember 2018

NERACA PENDIDIKAN DAERAH 2018

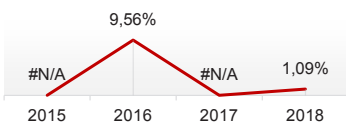


KAB. BONE SULAWESI SELATAN

PENDANAAN PENDIDIKAN APBD 2018: Rp2.270,78 M



Tren Alokasi Anggaran Urusan Pendidikan di Luar Transfer Daerah (APBD Murni)



Sumber: Kemendagri, November 2018

Rincian Dana Transfer Daerah Bidang Pendidikan

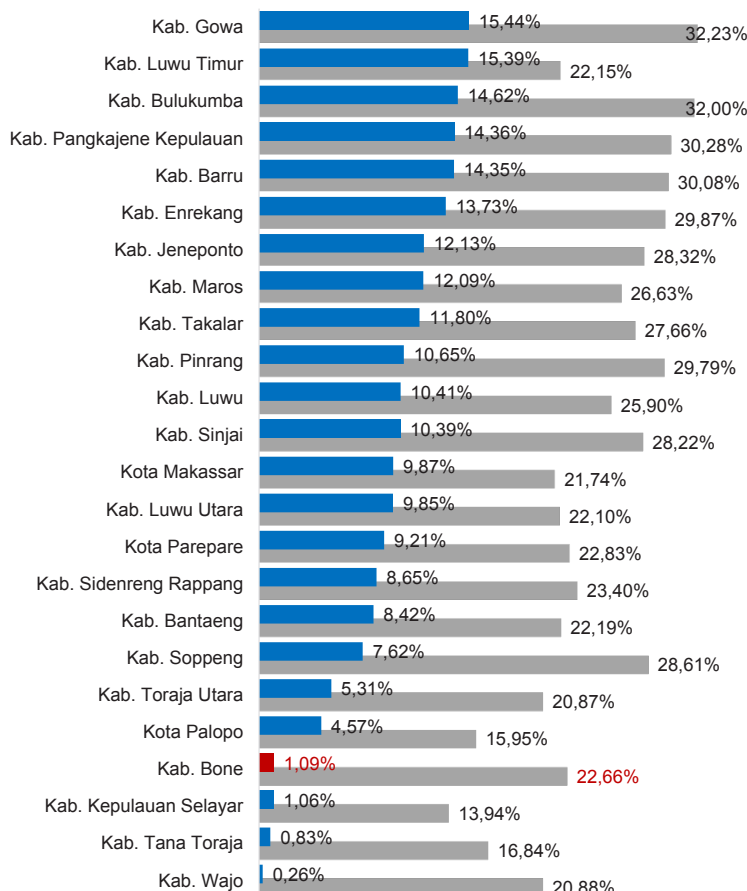
DAK Fisik	15,29 M
TPG	222,80 M
Tamsil	1,66 M
Tunjangan Khusus Guru	3,56 M
DAU (Gaji GTK PNSD)	237,22 M
BOP PAUD	14,82 M

Alokasi Anggaran Bantuan Pemerintah (APBN)

PAUD-DIKMAS	2,08 M
SD	1,56 M
SMP	5,37 M
GTK	1,47 M
Kebudayaan	0,00 M
Total	10,48 M

Sumber: Kemendikbud, Oktober 2018

ANGGARAN URUSAN PENDIDIKAN

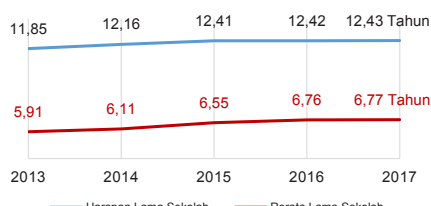


■ Alokasi Anggaran Urusan Pendidikan di Luar Transfer Daerah (APBD Murni)

■ Alokasi Anggaran Urusan Pendidikan dengan Transfer Daerah

Sumber: Kemendagri, November 2018

IPM 2017



Sumber: Badan Pusat Statistik, September 2018

Kab. **64,16**
Prov. **70,34**
Nas. **70,81**

DATA PENDIDIKAN DAERAH

SATUAN PENDIDIKAN	1.905	PENDIDIK	9.349
PAUD	1.042	PAUD	1.132
SD	672	SD	4.803
SMP	123	SMP	1.861
SMA	36	SMA	1.032
SMK	23	SMK	451
SLB	9	SLB	70
PESERTA DIDIK	147.944	RUANG KELAS	7.420
PAUD	23.317	PAUD	1.114
SD	71.981	SD	4.307
SMP	26.549	SMP	1.112
SMA	19.484	SMA	599
SMK	6.304	SMK	222
SLB	309	SLB	66
TENDIK	1.960	ROMBEL	6.200
SD	1.218	SD	4.305
SMP	533	SMP	1.025
SMA	143	SMA	627
SMK	66	SMK	243

Sumber: Data verifikasi PDSPK, November 2018

DATA RASIO PENDIDIKAN

GURU: SISWA				GURU PNS: SISWA			
SD	SMP	SMA	SMK	SD	SMP	SMA	SMK
1 : 15	1 : 14	1 : 19	1 : 14	1 : 30	1 : 25	1 : 29	1 : 37
ROMBEL: SISWA				RUANG KELAS: ROMBEL			
SD	SMP	SMA	SMK	SD	SMP	SMA	SMK
1 : 17	1 : 26	1 : 31	1 : 26	1 : 1	1 : 0,9	1 : 1	1 : 1,1

Sumber: Data verifikasi PDSPK, November 2018

PROGRAM INDONESIA PINTAR

	SD	SMP	SMA	SMK
Anggaran (dalam jutaan rupiah)	10.920	7.340	4.206	1.748
Penerima (siswa)	26.908	11.864	5.116	2.139

Sumber: Ditjen. Dikdasmen, November, 2018

KEBUDAYAAN

JENIS	JUMLAH
Cagar Budaya	2
Desa Adat	0
Museum	1
Rumah Budaya Nusantara	0
Sanggar dan Komunitas	0

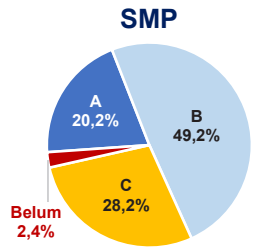
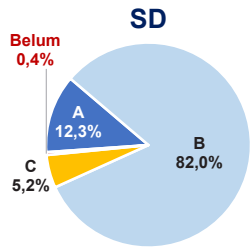
Sumber: Ditjen. Kebudayaan, November 2018

BAHASA DAERAH

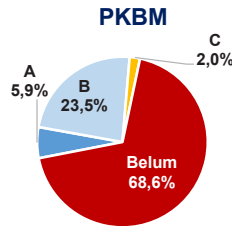
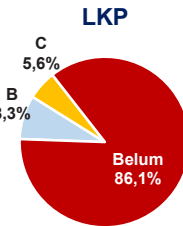
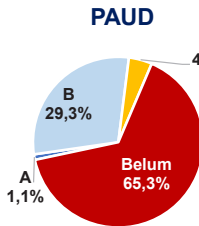
2

Sumber: Badan Bahasa, September 2018

AKREDITASI SEKOLAH

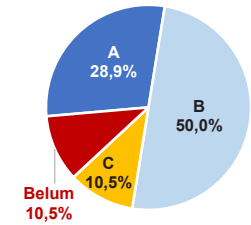


AKREDITASI PAUD DAN PNF



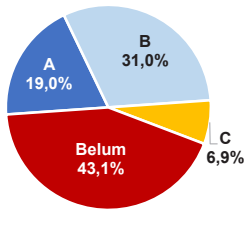
Sumber: BAN PAUD dan PNF, November 2018

SMA



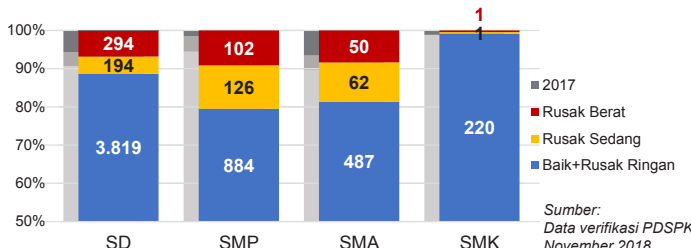
Sumber: BAN S/M, November 2018

SMK*



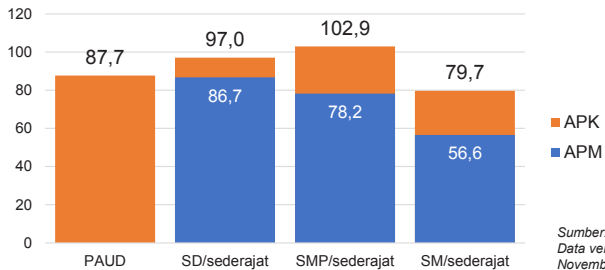
*Data akreditasi SMK, dihitung berdasarkan Program Keahlian

KONDISI RUANG KELAS



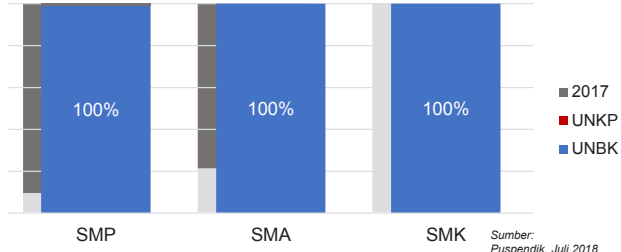
Sumber: Data verifikasi PDSPK, November 2018

APK DAN APM 2017/2018 (persentase)



Sumber: Data verifikasi PDSPK, November 2018

PELAKSANAAN UNBK



Sumber: Puspendik, Juli 2018

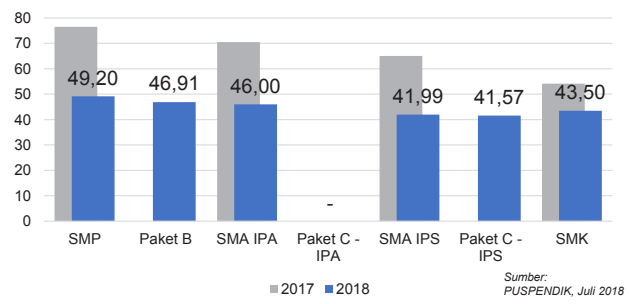
SISWA PUTUS SEKOLAH DAN MENGULANG

	SD	SMP	SMA	SMK
PUTUS SEKOLAH	352	209	160	57
MENGULANG	497	59	12	28

Sumber: Data verifikasi PDSPK, November 2018

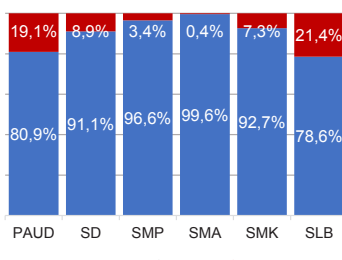
HASIL UJIAN NASIONAL

Nas.	51,10	38,95	51,00	42,87	45,69	35,21	45,21
Prov.	48,56	39,83	45,20	29,38	40,16	33,28	40,67



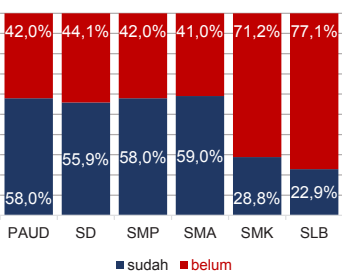
Sumber: PUSPENDIK, Juli 2018

KUALIFIKASI GURU



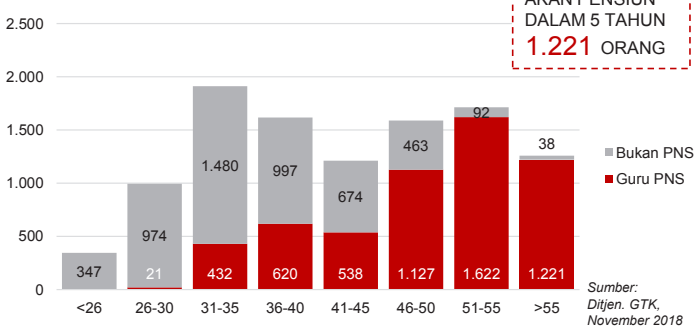
Sumber: Ditjen. GTK., November 2018

GURU TERSERTIFIKASI



GURU PNS YANG AKAN PENSUNI DALAM 5 TAHUN 1.221 ORANG

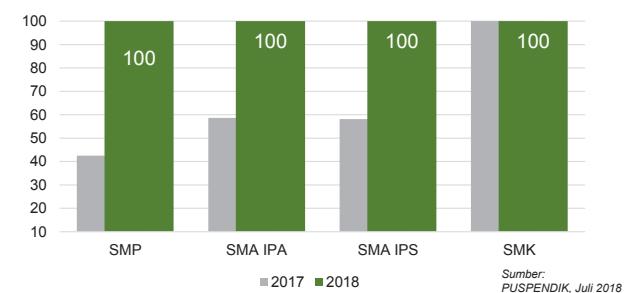
GURU MENURUT USIA



Sumber: Ditjen. GTK., November 2018

INDEKS INTEGRITAS UJIAN NASIONAL

Nas.	87,38	96,24	96,12	98,61
Prov.	86,88	100	100	100



Sumber: PUSPENDIK, Juli 2018

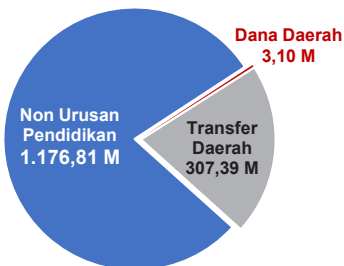
Diterbitkan oleh Kementerian Pendidikan dan Kebudayaan
Jalan Jenderal Sudirman, Senayan, Jakarta 10270, Telepon 021-5711144
Desember 2018

NERACA PENDIDIKAN DAERAH 2018

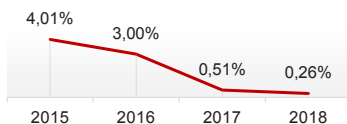


KAB. WAJO SULAWESI SELATAN

PENDANAAN PENDIDIKAN APBD 2018: Rp1.487,30 M



Tren Alokasi Anggaran Urusan Pendidikan di Luar Transfer Daerah (APBD Murni)



Sumber: Kemendagri, November 2018

Rincian Dana Transfer Daerah Bidang Pendidikan

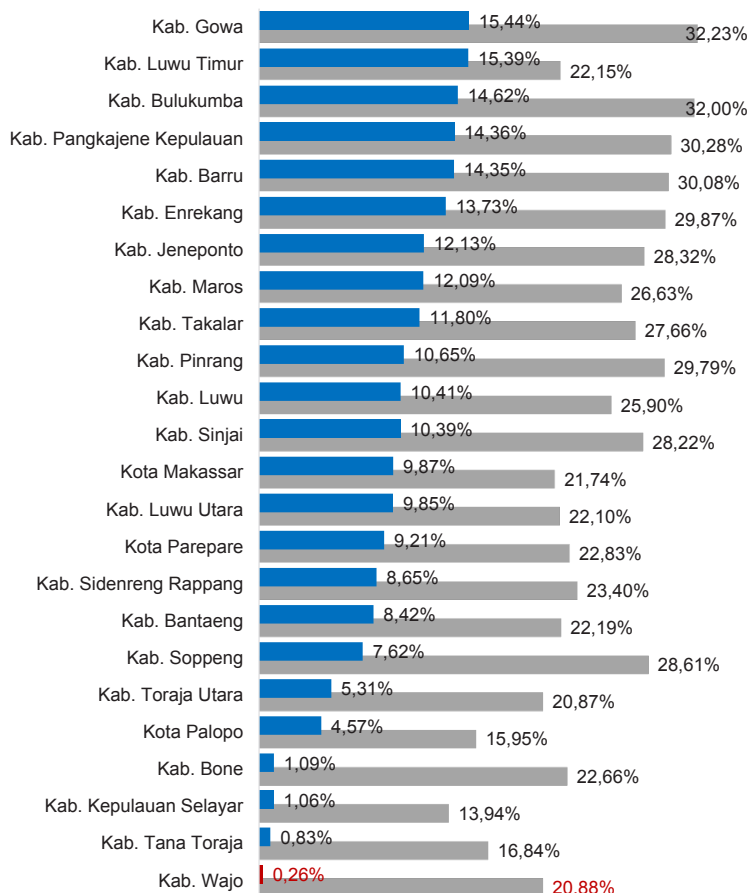
DAK Fisik	18,21 M
TPG	124,23 M
Tamsil	1,11 M
Tunjangan Khusus Guru	0,00 M
DAU (Gaji GTK PNSD)	156,08 M
BOP PAUD	7,76 M

Alokasi Anggaran Bantuan Pemerintah (APBN)

PAUD-DIKMAS	0,59 M
SD	0,00 M
SMP	0,95 M
GTK	0,68 M
Kebudayaan	0,00 M
Total	2,22 M

Sumber: Kemendikbud, Oktober 2018

ANGGARAN URUSAN PENDIDIKAN

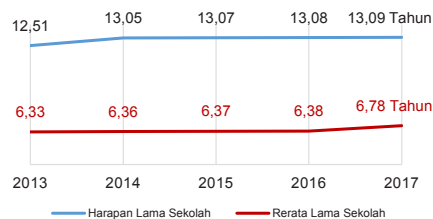


■ Alokasi Anggaran Urusan Pendidikan di Luar Transfer Daerah (APBD Murni)

■ Alokasi Anggaran Urusan Pendidikan dengan Transfer Daerah

Sumber: Kemendagri, November 2018

IPM 2017



Kab. **68,18**
Prov. **70,34**
Nas. **70,81**

Sumber: Badan Pusat Statistik, September 2018

DATA PENDIDIKAN DAERAH

SATUAN PENDIDIKAN	907	PENDIDIK	5.204
PAUD	402	PAUD	505
SD	397	SD	2.905
SMP	74	SMP	1.006
SMA	18	SMA	508
SMK	15	SMK	262
SLB	1	SLB	18
PESERTA DIDIK	73.176	RUANG KELAS	4.170
PAUD	12.819	PAUD	749
SD	36.588	SD	2.404
SMP	12.583	SMP	566
SMA	7.990	SMA	275
SMK	3.115	SMK	157
SLB	81	SLB	19
TENDIK	873	ROMBEL	3.452
SD	403	SD	2.482
SMP	270	SMP	529
SMA	143	SMA	286
SMK	57	SMK	155

Sumber: Data verifikasi PDSPK, November 2018

DATA RASIO PENDIDIKAN

GURU:SISWA				GURU PNS:SISWA			
SD	SMP	SMA	SMK	SD	SMP	SMA	SMK
1 : 13	1 : 13	1 : 16	1 : 12	1 : 26	1 : 21	1 : 24	1 : 27
ROMBEL:SISWA				RUANG KELAS:ROMBEL			
SD	SMP	SMA	SMK	SD	SMP	SMA	SMK
1 : 15	1 : 24	1 : 28	1 : 20	1 : 1	1 : 0,9	1 : 1	1 : 1

Sumber: Data verifikasi PDSPK, November 2018

PROGRAM INDONESIA PINTAR

	SD	SMP	SMA	SMK
Anggaran (dalam jutaan rupiah)	5.332	2.766	1.272	727
Penerima (siswa)	13.030	4.379	1.556	893

Sumber: Ditjen. Dikdasmen, November, 2018

KEBUDAYAAN

JENIS	JUMLAH
Cagar Budaya	0
Desa Adat	0
Museum	3
Rumah Budaya Nusantara	0
Sanggar dan Komunitas	0

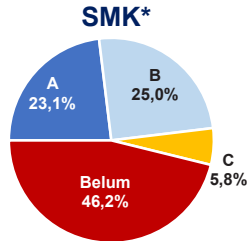
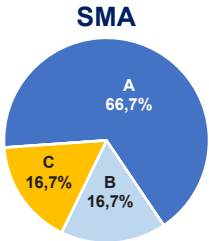
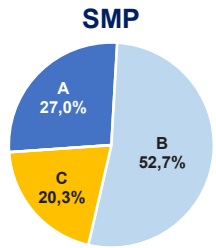
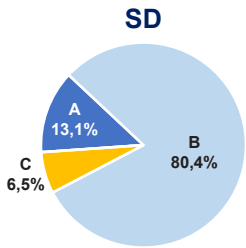
Sumber: Ditjen. Kebudayaan, November 2018

BAHASA DAERAH

1

Sumber: Badan Bahasa, September 2018

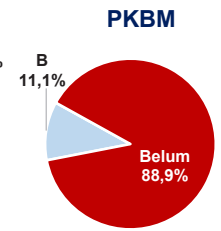
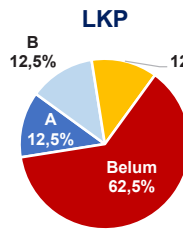
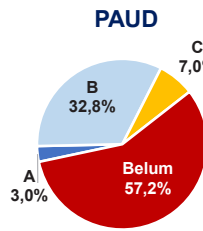
AKREDITASI SEKOLAH



Sumber: BAN S/M, November 2018

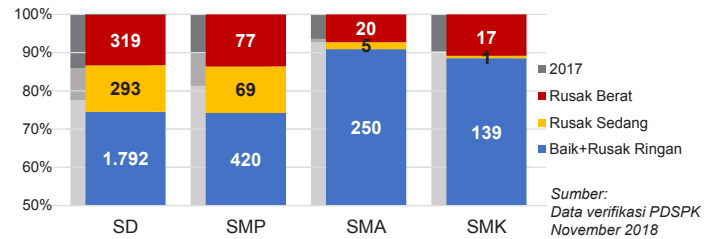
*Data akreditasi SMK, dihitung berdasarkan Program Keahlian

AKREDITASI PAUD DAN PNF



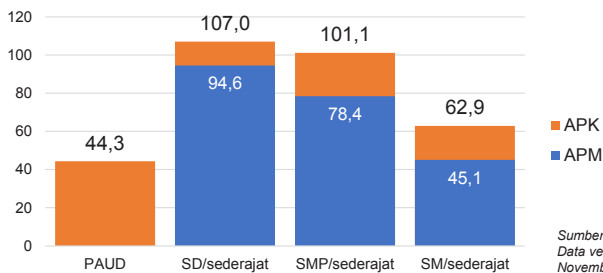
Sumber: BAN PAUD dan PNF, November 2018

KONDISI RUANG KELAS



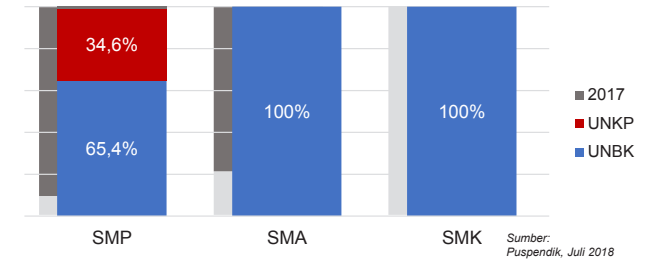
Sumber: Data verifikasi PDSPK, November 2018

APK DAN APM 2017/2018 (persentase)



Sumber: Data verifikasi PDSPK, November 2018

PELAKSANAAN UNBK



Sumber: Puspendik, Juli 2018

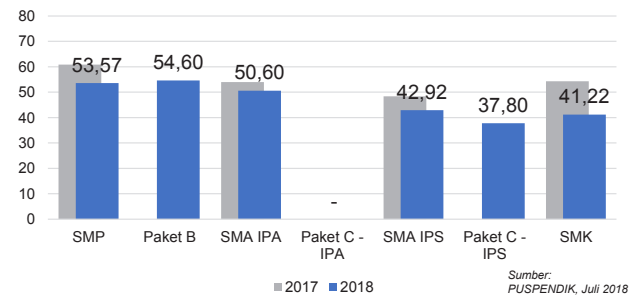
SISWA PUTUS SEKOLAH DAN MENGULANG

	SD	SMP	SMA	SMK
PUTUS SEKOLAH	109	64	22	56
MENGULANG	483	97	16	31

Sumber: Data verifikasi PDSPK, November 2018

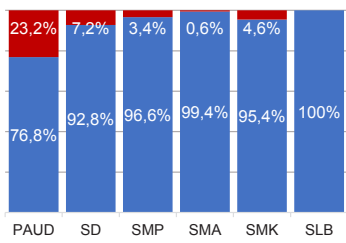
HASIL UJIAN NASIONAL

	51,10	38,95	51,00	42,87	45,69	35,21	45,21
Nas.							
Prov.	48,56	39,83	45,20	29,38	40,16	33,28	40,67



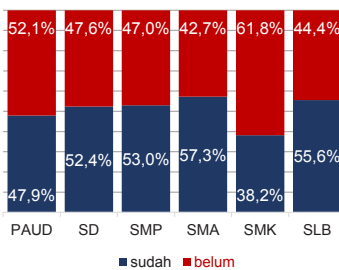
Sumber: PUSPENDIK, Juli 2018

KUALIFIKASI GURU

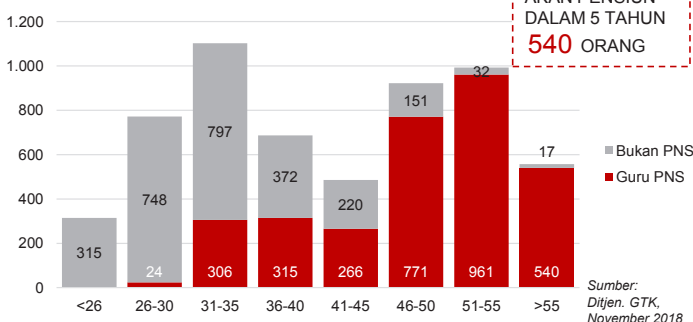


Sumber: Ditjen. GTK., November 2018

GURU TERSERTIFIKASI



GURU MENURUT USIA

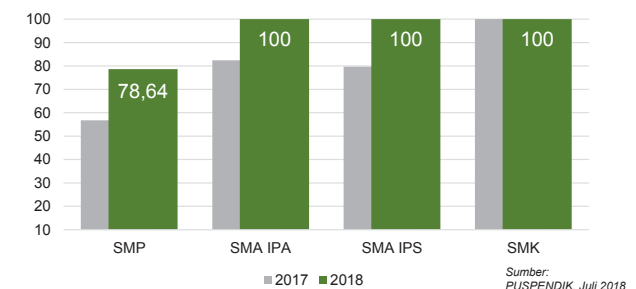


GURU PNS YANG AKAN PENSUIN DALAM 5 TAHUN 540 ORANG

Sumber: Ditjen. GTK., November 2018

INDEKS INTEGRITAS UJIAN NASIONAL

	87,38	96,24	96,12	98,61
Nas.				
Prov.	86,88	100	100	100



Sumber: PUSPENDIK, Juli 2018

Diterbitkan oleh Kementerian Pendidikan dan Kebudayaan
Jalan Jenderal Sudirman, Senayan, Jakarta 10270, Telepon 021-5711144
Desember 2018

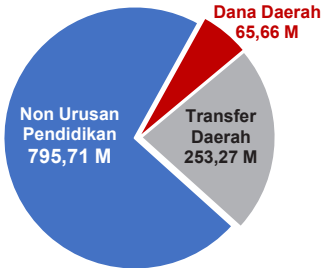
NERACA PENDIDIKAN DAERAH 2018



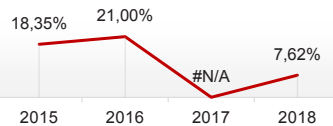
KAB. SOPPENG SULAWESI SELATAN

PENDANAAN PENDIDIKAN

APBD 2018: Rp1.114,63 M



Tren Alokasi Anggaran Urusan Pendidikan di Luar Transfer Daerah (APBD Murni)



Sumber: Kemendagri, November 2018

Rincian Dana Transfer Daerah Bidang Pendidikan

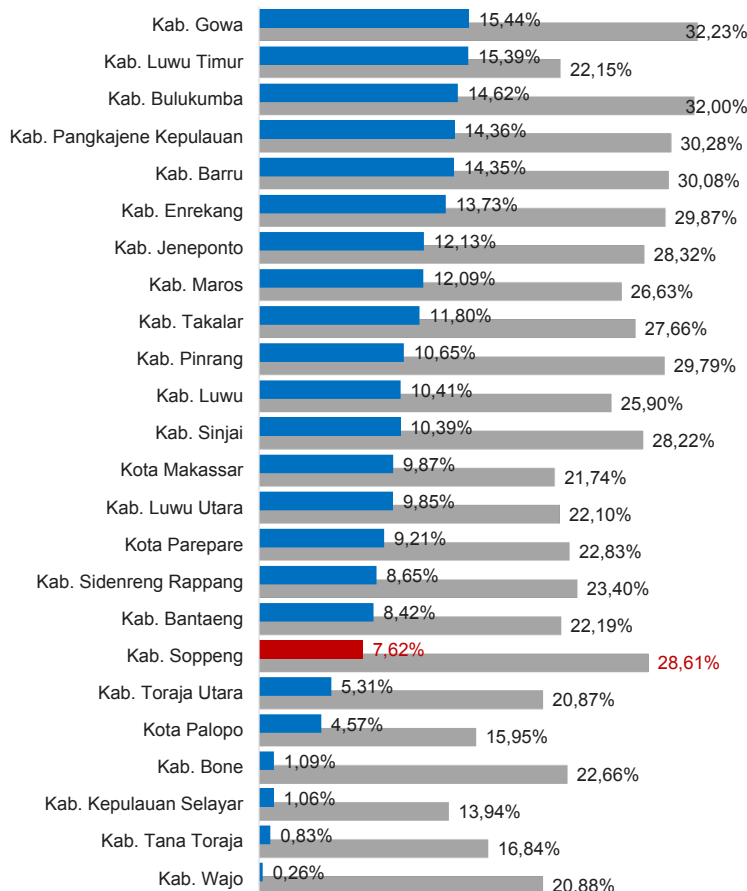
DAK Fisik	7,45 M
TPG	98,88 M
Tamsil	1,48 M
Tunjangan Khusus Guru	0,00 M
DAU (Gaji GTK PNSD)	142,44 M
BOP PAUD	3,03 M

Alokasi Anggaran Bantuan Pemerintah (APBN)

PAUD-DIKMAS	0,44 M
SD	0,00 M
SMP	0,78 M
GTK	0,53 M
Kebudayaan	0,00 M
Total	1,75 M

Sumber: Kemendikbud, Oktober 2018

ANGGARAN URUSAN PENDIDIKAN

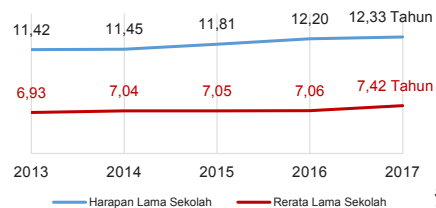


■ Alokasi Anggaran Urusan Pendidikan di Luar Transfer Daerah (APBD Murni)

■ Alokasi Anggaran Urusan Pendidikan dengan Transfer Daerah

Sumber: Kemendagri, November 2018

IPM 2017



Sumber: Badan Pusat Statistik, September 2018

Kab. **66,67**

Prov. **70,34**

Nas. **70,81**

DATA PENDIDIKAN DAERAH

SATUAN PENDIDIKAN	512	PENDIDIK	3.846
PAUD	194	PAUD	239
SD	252	SD	2.145
SMP	38	SMP	726
SMA	12	SMA	340
SMK	11	SMK	349
SLB	5	SLB	47
PESERTA DIDIK	42.089	RUANG KELAS	2.755
PAUD	5.366	PAUD	286
SD	20.227	SD	1.613
SMP	7.486	SMP	412
SMA	5.046	SMA	200
SMK	3.756	SMK	189
SLB	208	SLB	55
TENDIK	871	ROMBEL	2.255
SD	522	SD	1.569
SMP	219	SMP	327
SMA	71	SMA	186
SMK	59	SMK	173

Sumber: Data verifikasi PDSPK, November 2018

DATA RASIO PENDIDIKAN

GURU:PNS: SISWA				GURU PNS: SISWA			
SD	SMP	SMA	SMK	SD	SMP	SMA	SMK
1 : 9	1 : 10	1 : 15	1 : 11	1 : 15	1 : 13	1 : 17	1 : 17
ROMBEL: SISWA				RUANG KELAS: ROMBEL			
SD	SMP	SMA	SMK	SD	SMP	SMA	SMK
1 : 13	1 : 23	1 : 27	1 : 22	1 : 1	1 : 0,8	1 : 0,9	1 : 0,9

Sumber: Data verifikasi PDSPK, November 2018

PROGRAM INDONESIA PINTAR

	SD	SMP	SMA	SMK
Anggaran (dalam jutaan rupiah)	2.633	1.681	764	963
Penerima (siswa)	6.512	2.739	923	1.187

Sumber: Ditjen. Dikdasmen, November, 2018

KEBUDAYAAN

JENIS	JUMLAH
Cagar Budaya	0
Desa Adat	0
Museum	0
Rumah Budaya Nusantara	0
Sanggar dan Komunitas	0

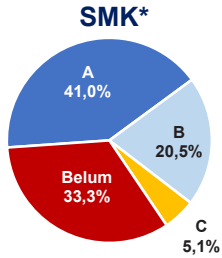
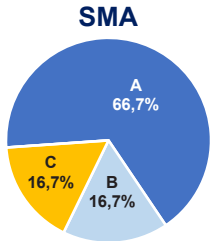
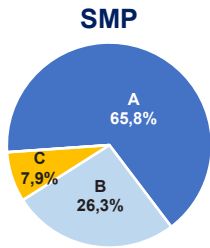
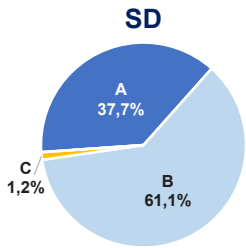
Sumber: Ditjen. Kebudayaan, November 2018

BAHASA DAERAH

1

Sumber: Badan Bahasa, September 2018

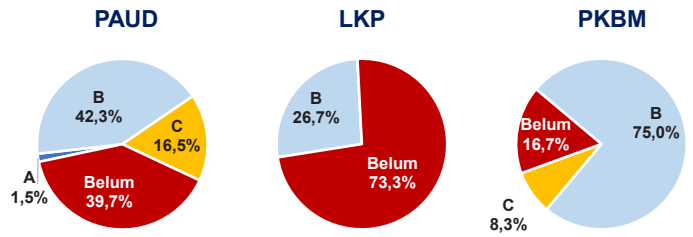
AKREDITASI SEKOLAH



Sumber: BAN S/M, November 2018

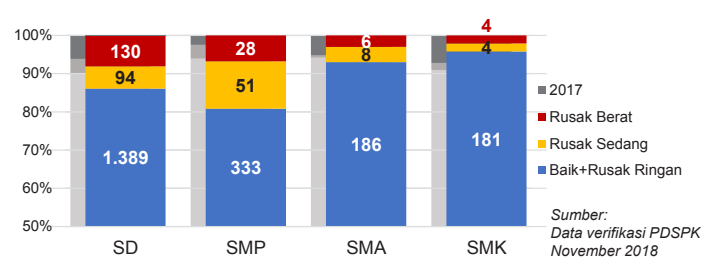
*Data akreditasi SMK, dihitung berdasarkan Program Keahlian

AKREDITASI PAUD DAN PNF



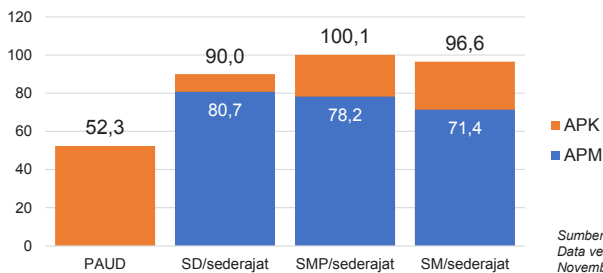
Sumber: BAN PAUD dan PNF, November 2018

KONDISI RUANG KELAS



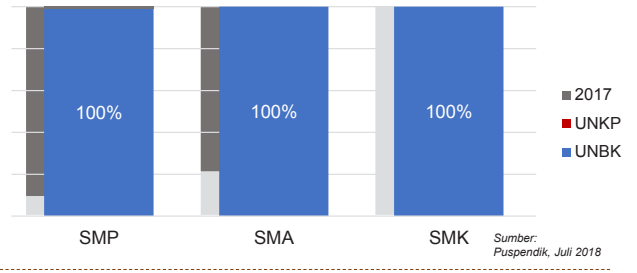
Sumber: Data verifikasi PDSPK, November 2018

APK DAN APM 2017/2018 (persentase)



Sumber: Data verifikasi PDSPK, November 2018

PELAKSANAAN UNBK



Sumber: Puspendik, Juli 2018

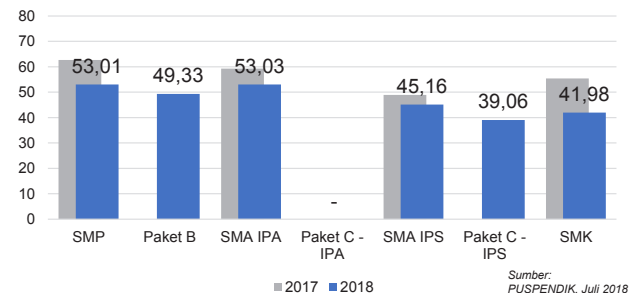
SISWA PUTUS SEKOLAH DAN MENGULANG

	SD	SMP	SMA	SMK
PUTUS SEKOLAH	38	52	57	20
MENGULANG	174	14	19	33

Sumber: Data verifikasi PDSPK, November 2018

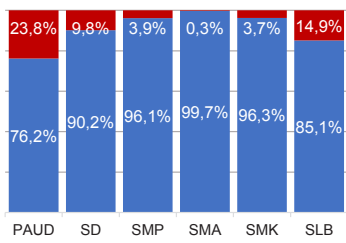
HASIL UJIAN NASIONAL

Nas.	51,10	38,95	51,00	42,87	45,69	35,21	45,21
Prov.	48,56	39,83	45,20	29,38	40,16	33,28	40,67



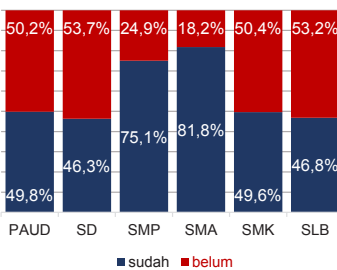
Sumber: PUSPENDIK, Juli 2018

KUALIFIKASI GURU

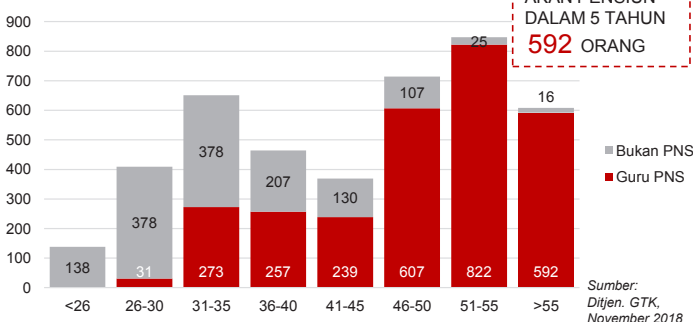


Sumber: Ditjen. GTK., November 2018

GURU TERSERTIFIKASI



GURU MENURUT USIA

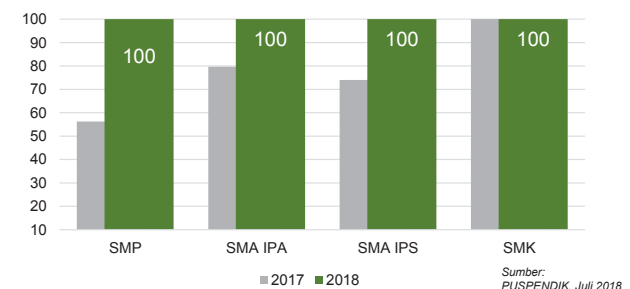


GURU PNS YANG AKAN PENSIUN DALAM 5 TAHUN 592 ORANG

Sumber: Ditjen. GTK, November 2018

INDEKS INTEGRITAS UJIAN NASIONAL

Nas.	87,38	96,24	96,12	98,61
Prov.	86,88	100	100	100



Sumber: PUSPENDIK, Juli 2018

Diterbitkan oleh Kementerian Pendidikan dan Kebudayaan
Jalan Jenderal Sudirman, Senayan, Jakarta 10270, Telepon 021-5711144
Desember 2018

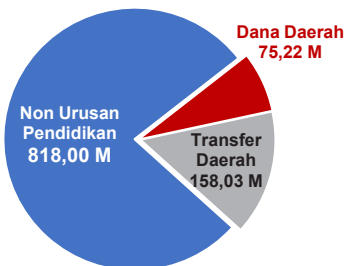
NERACA PENDIDIKAN DAERAH 2018



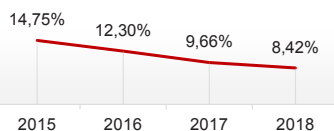
KAB. BANTAENG SULAWESI SELATAN

PENDANAAN PENDIDIKAN

APBD 2018: Rp1.051,25 M



Tren Alokasi Anggaran Urusan Pendidikan di Luar Transfer Daerah (APBD Murni)



Sumber: Kemendagri, November 2018

Rincian Dana Transfer Daerah Bidang Pendidikan

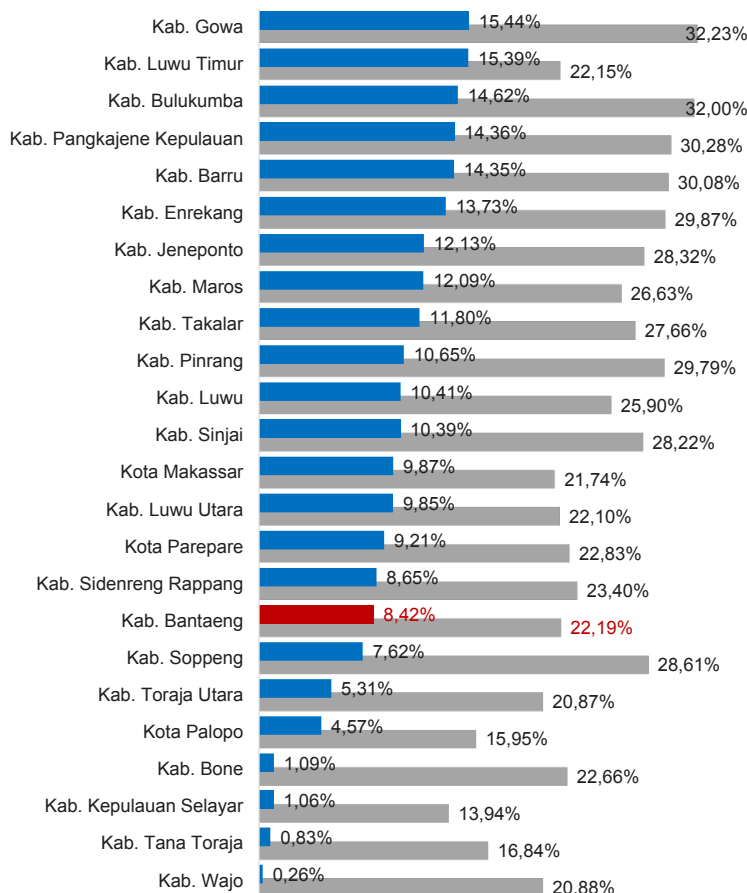
DAK Fisik	9,03 M
TPG	66,28 M
Tamsil	1,09 M
Tunjangan Khusus Guru	0,00 M
DAU (Gaji GTK PNSD)	78,81 M
BOP PAUD	2,81 M

Alokasi Anggaran Bantuan Pemerintah (APBN)

PAUD-DIKMAS	0,84 M
SD	1,14 M
SMP	0,60 M
GTK	0,00 M
Kebudayaan	0,00 M
Total	2,58 M

Sumber: Kemendikbud, Oktober 2018

ANGGARAN URUSAN PENDIDIKAN



■ Alokasi Anggaran Urusan Pendidikan di Luar Transfer Daerah (APBD Murni)

■ Alokasi Anggaran Urusan Pendidikan dengan Transfer Daerah

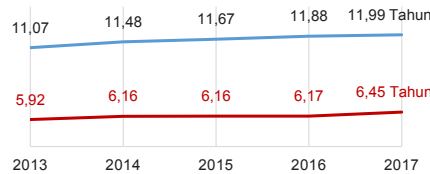
Sumber: Kemendagri, November 2018

IPM 2017

Kab. **67,27**

Prov. **70,34**

Nas. **70,81**



Sumber: Badan Pusat Statistik, September 2018

DATA PENDIDIKAN DAERAH

SATUAN PENDIDIKAN	387	PENDIDIK	3.404
PAUD	177	PAUD	222
SD	149	SD	2.000
SMP	40	SMP	587
SMA	8	SMA	292
SMK	11	SMK	287
SLB	2	SLB	16
PESERTA DIDIK	37.838	RUANG KELAS	1.934
PAUD	4.757	PAUD	267
SD	20.130	SD	1.070
SMP	6.360	SMP	320
SMA	3.776	SMA	131
SMK	2.748	SMK	137
SLB	67	SLB	9
TENDIK	694	ROMBEL	1.571
SD	417	SD	1.052
SMP	179	SMP	254
SMA	65	SMA	134
SMK	33	SMK	131

Sumber: Data verifikasi PDSPK, November 2018

DATA RASIO PENDIDIKAN

GURU:SISWA				GURU PNS:SISWA			
SD	SMP	SMA	SMK	SD	SMP	SMA	SMK
1 : 10	1 : 11	1 : 13	1 : 10	1 : 18	1 : 21	1 : 22	1 : 21
ROMBEL:SISWA				RUANG KELAS:ROMBEL			
SD	SMP	SMA	SMK	SD	SMP	SMA	SMK
1 : 19	1 : 25	1 : 28	1 : 21	1 : 1	1 : 0,8	1 : 1	1 : 1

Sumber: Data verifikasi PDSPK, November 2018

PROGRAM INDONESIA PINTAR

	SD	SMP	SMA	SMK
Anggaran (dalam jutaan rupiah)	2.814	1.095	550	625
Penerima (siswa)	6.831	1.738	692	750

Sumber: Ditjen. Dikdasmen, November, 2018

KEBUDAYAAN

JENIS	JUMLAH
Cagar Budaya	6
Desa Adat	0
Museum	0
Rumah Budaya Nusantara	0
Sanggar dan Komunitas	0

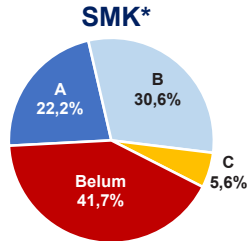
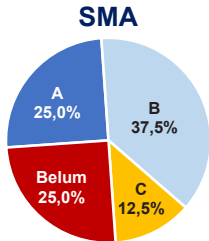
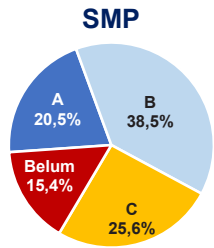
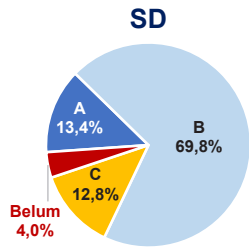
Sumber: Ditjen. Kebudayaan, November 2018

BAHASA DAERAH

1

Sumber: Badan Bahasa, September 2018

AKREDITASI SEKOLAH

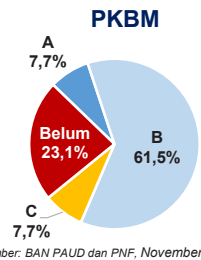
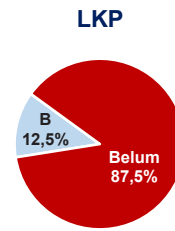
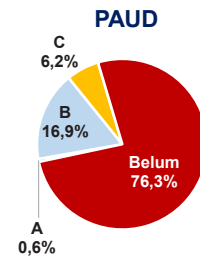


Sumber: BAN S/M, November 2018

*Data akreditasi SMK, dihitung berdasarkan Program Keahlian

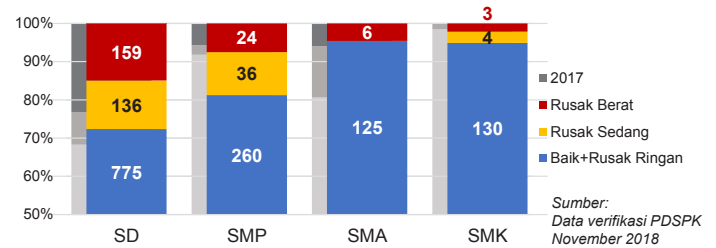
KAB. BANTAENG

AKREDITASI PAUD DAN PNF



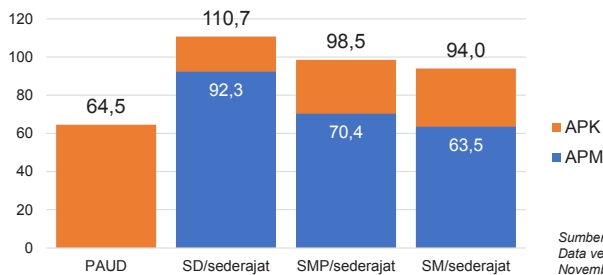
Sumber: BAN PAUD dan PNF, November 2018

KONDISI RUANG KELAS



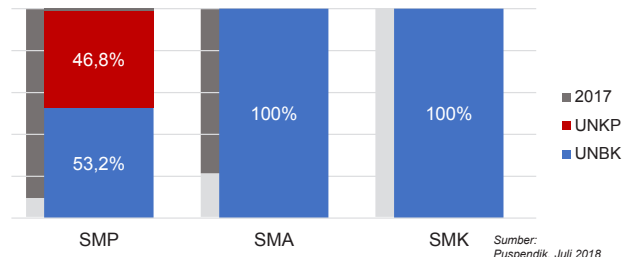
Sumber: Data verifikasi PDSPK, November 2018

APK DAN APM 2017/2018 (persentase)



Sumber: Data verifikasi PDSPK, November 2018

PELAKSANAAN UNBK



Sumber: Puspendik, Juli 2018

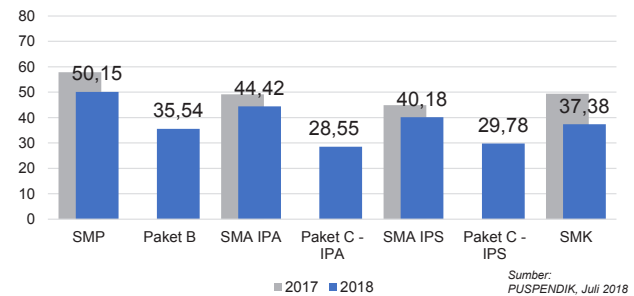
SISWA PUTUS SEKOLAH DAN MENGULANG

	SD	SMP	SMA	SMK
PUTUS SEKOLAH	84	35	6	31
MENGULANG	698	77	7	18

Sumber: Data verifikasi PDSPK, November 2018

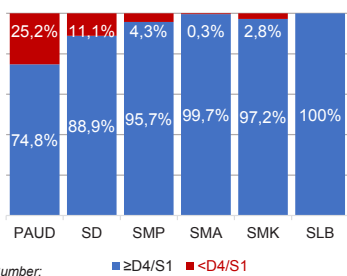
HASIL UJIAN NASIONAL

	51,10	38,95	51,00	42,87	45,69	35,21	45,21
Nas.	51,10	38,95	51,00	42,87	45,69	35,21	45,21
Prov.	48,56	39,83	45,20	29,38	40,16	33,28	40,67



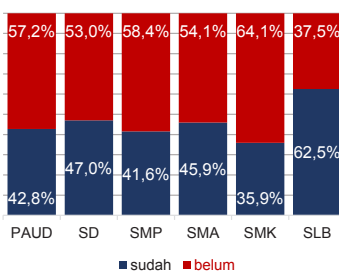
Sumber: PUSPENDIK, Juli 2018

KUALIFIKASI GURU



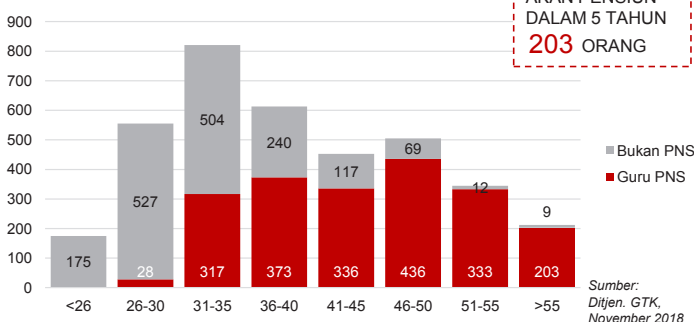
Sumber: Ditjen. GTK., November 2018

GURU TERSERTIFIKASI



Sumber: Ditjen. GTK., November 2018

GURU MENURUT USIA

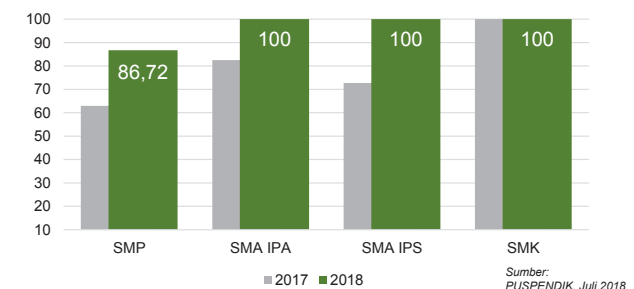


GURU PNS YANG AKAN PENSIUN DALAM 5 TAHUN
203 ORANG

Sumber: Ditjen. GTK., November 2018

INDEKS INTEGRITAS UJIAN NASIONAL

	87,38	96,24	96,12	98,61
Nas.	87,38	96,24	96,12	98,61
Prov.	86,88	100	100	100



Sumber: PUSPENDIK, Juli 2018

Diterbitkan oleh Kementerian Pendidikan dan Kebudayaan
Jalan Jenderal Sudirman, Senayan, Jakarta 10270, Telepon 021-5711144
Desember 2018

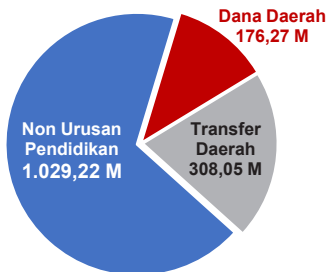
NERACA PENDIDIKAN DAERAH 2018



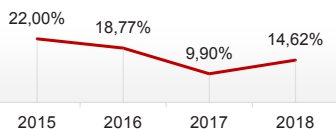
KAB. BULUKUMBA SULAWESI SELATAN

PENDANAAN PENDIDIKAN

APBD 2018: Rp1.513,54 M



Tren Alokasi Anggaran Urusan Pendidikan di Luar Transfer Daerah (APBD Murni)



Sumber: Kemendagri, November 2018

Rincian Dana Transfer Daerah Bidang Pendidikan

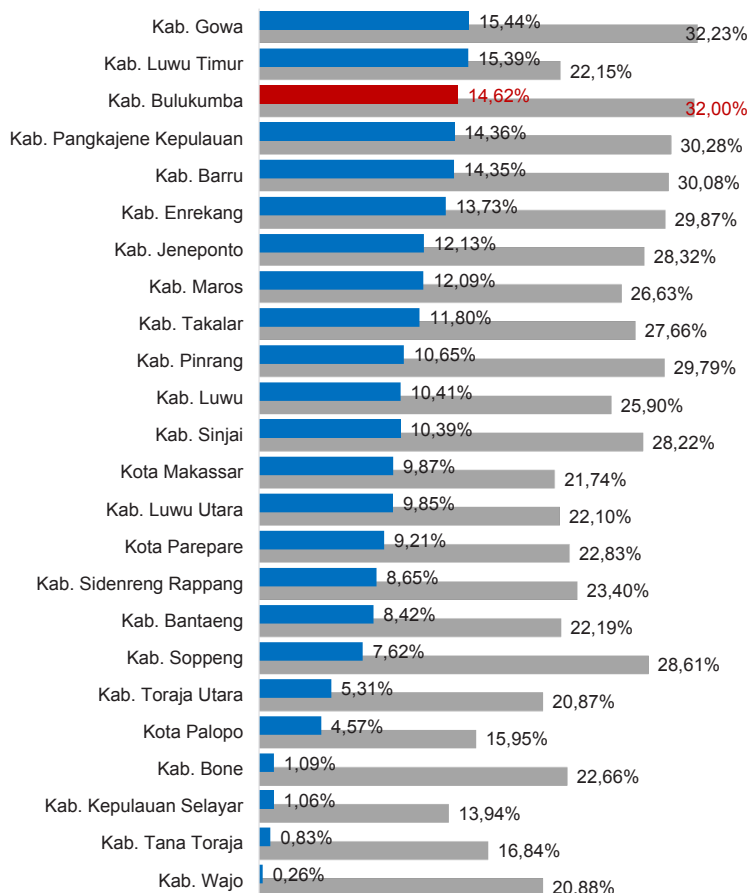
DAK Fisik	8,62 M
TPG	123,43 M
Tamsil	1,34 M
Tunjangan Khusus Guru	0,26 M
DAU (Gaji GTK PNSD)	165,53 M
BOP PAUD	8,88 M

Alokasi Anggaran Bantuan Pemerintah (APBN)

PAUD-DIKMAS	0,47 M
SD	0,84 M
SMP	0,43 M
GTK	0,82 M
Kebudayaan	0,90 M
Total	3,46 M

Sumber: Kemendikbud, Oktober 2018

ANGGARAN URUSAN PENDIDIKAN

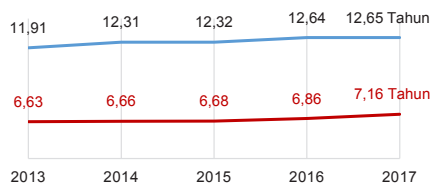


■ Alokasi Anggaran Urusan Pendidikan di Luar Transfer Daerah (APBD Murni)

■ Alokasi Anggaran Urusan Pendidikan dengan Transfer Daerah

Sumber: Kemendagri, November 2018

IPM 2017



Kab. **67,08**

Prov. **70,34**

Nas. **70,81**

Sumber: Badan Pusat Statistik, September 2018

DATA PENDIDIKAN DAERAH

SATUAN PENDIDIKAN	1.254	PENDIDIK	6.198
PAUD	792	PAUD	979
SD	349	SD	2.846
SMP	70	SMP	1.237
SMA	22	SMA	702
SMK	19	SMK	386
SLB	2	SLB	48
PESERTA DIDIK	90.022	RUANG KELAS	4.297
PAUD	14.216	PAUD	658
SD	45.013	SD	2.347
SMP	15.270	SMP	669
SMA	11.413	SMA	387
SMK	3.958	SMK	180
SLB	152	SLB	56
TENDIK	1.356	ROMBEL	3.517
SD	790	SD	2.358
SMP	363	SMP	601
SMA	133	SMA	374
SMK	70	SMK	184

Sumber: Data verifikasi PDSPK, November 2018

DATA RASIO PENDIDIKAN

GURU:SISWA				GURU PNS:SISWA			
SD	SMP	SMA	SMK	SD	SMP	SMA	SMK
1 : 16	1 : 12	1 : 16	1 : 10	1 : 31	1 : 25	1 : 34	1 : 30
ROMBEL:SISWA				RUANG KELAS:ROMBEL			
SD	SMP	SMA	SMK	SD	SMP	SMA	SMK
1 : 19	1 : 25	1 : 31	1 : 22	1 : 1	1 : 0,9	1 : 1	1 : 1

Sumber: Data verifikasi PDSPK, November 2018

PROGRAM INDONESIA PINTAR

	SD	SMP	SMA	SMK
Anggaran (dalam jutaan rupiah)	4.134	2.945	1.964	861
Penerima (siswa)	10.181	4.789	2.388	1.051

Sumber: Ditjen. Dikdasmen, November, 2018

KEBUDAYAAN

JENIS	JUMLAH
Cagar Budaya	14
Desa Adat	1
Museum	0
Rumah Budaya Nusantara	0
Sanggar dan Komunitas	0

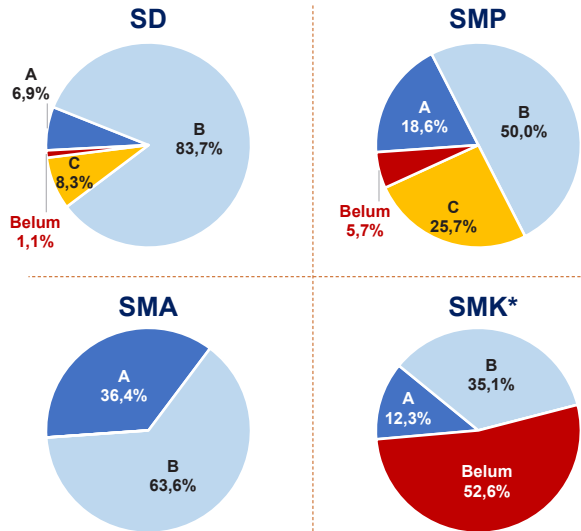
Sumber: Ditjen. Kebudayaan, November 2018

BAHASA DAERAH

1

Sumber: Badan Bahasa, September 2018

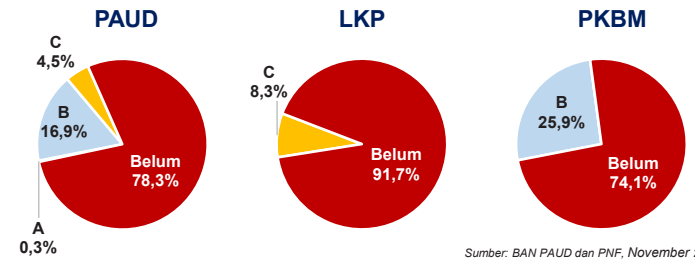
AKREDITASI SEKOLAH



Sumber: BAN S/M, November 2018

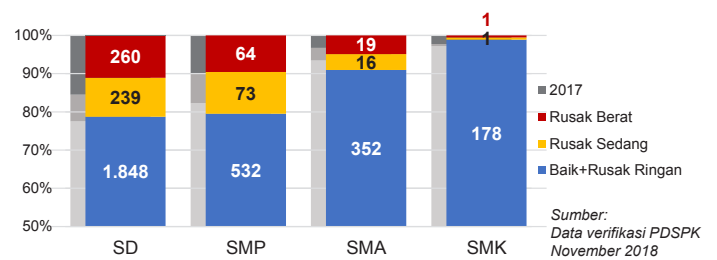
*Data akreditasi SMK, dihitung berdasarkan Program Keahlian

AKREDITASI PAUD DAN PNF



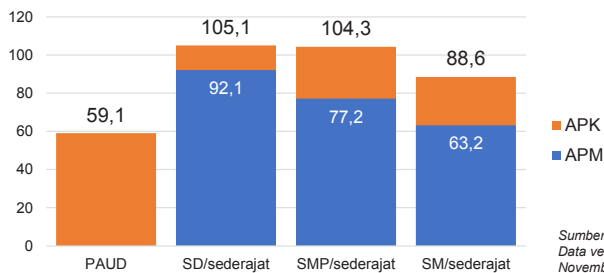
Sumber: BAN PAUD dan PNF, November 2018

KONDISI RUANG KELAS



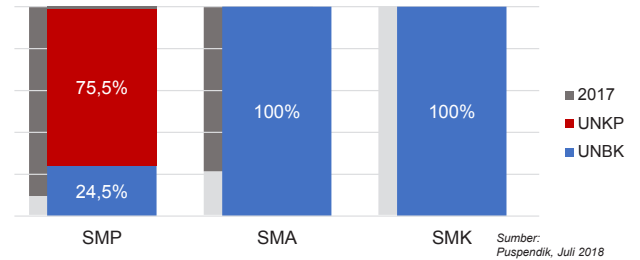
Sumber: Data verifikasi PDSPK, November 2018

APK DAN APM 2017/2018 (persentase)



Sumber: Data verifikasi PDSPK, November 2018

PELAKSANAAN UNBK



Sumber: Puspendik, Juli 2018

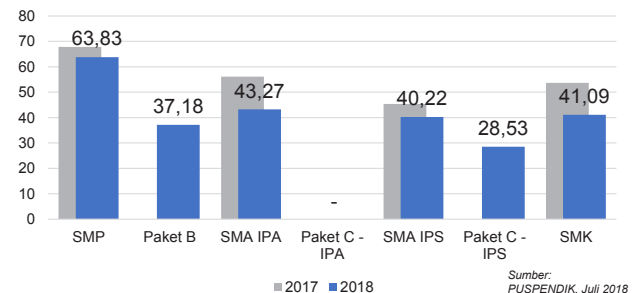
SISWA PUTUS SEKOLAH DAN MENGULANG

	SD	SMP	SMA	SMK
PUTUS SEKOLAH	248	163	54	86
MENGULANG	390	58	22	10

Sumber: Data verifikasi PDSPK, November 2018

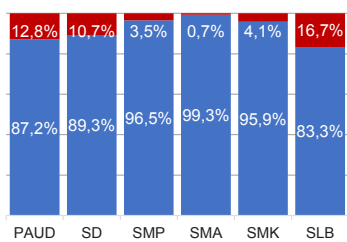
HASIL UJIAN NASIONAL

	51,10	38,95	51,00	42,87	45,69	35,21	45,21
Nas.	51,10	38,95	51,00	42,87	45,69	35,21	45,21
Prov.	48,56	39,83	45,20	29,38	40,16	33,28	40,67



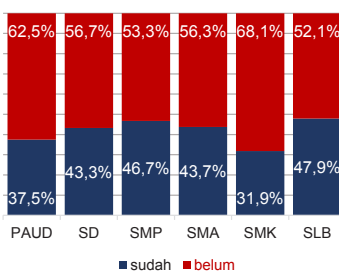
Sumber: PUSPENDIK, Juli 2018

KUALIFIKASI GURU

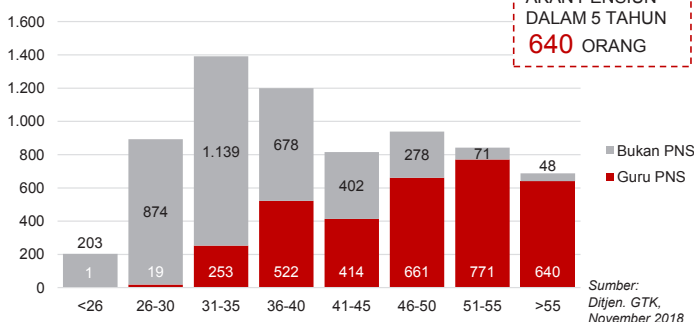


Sumber: Ditjen. GTK., November 2018

GURU TERSERTIFIKASI



GURU MENURUT USIA

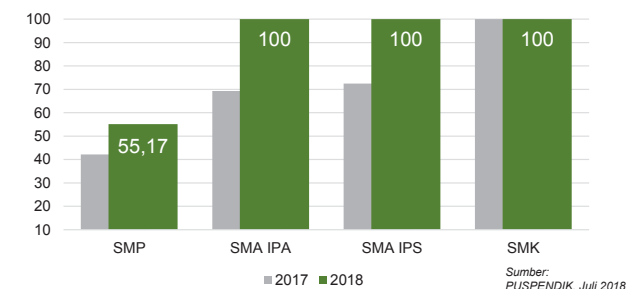


Sumber: Ditjen. GTK., November 2018

GURU PNS YANG AKAN Pensiun DALAM 5 TAHUN 640 ORANG

INDEKS INTEGRITAS UJIAN NASIONAL

	87,38	96,24	96,12	98,61
Nas.	87,38	96,24	96,12	98,61
Prov.	86,88	100	100	100



Sumber: PUSPENDIK, Juli 2018

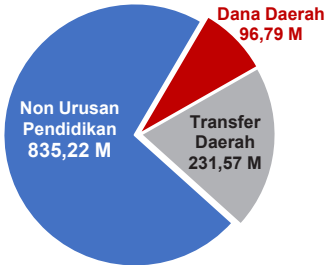
Diterbitkan oleh Kementerian Pendidikan dan Kebudayaan
Jalan Jenderal Sudirman, Senayan, Jakarta 10270, Telepon 021-5711144
Desember 2018

NERACA PENDIDIKAN DAERAH 2018

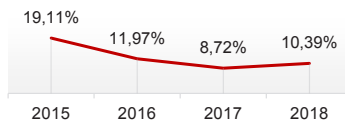


KAB. SINJAI SULAWESI SELATAN

PENDANAAN PENDIDIKAN APBD 2018: Rp1.163,58 M



Tren Alokasi Anggaran Urusan Pendidikan di Luar Transfer Daerah (APBD Murni)



Sumber: Kemendagri, November 2018

Rincian Dana Transfer Daerah Bidang Pendidikan

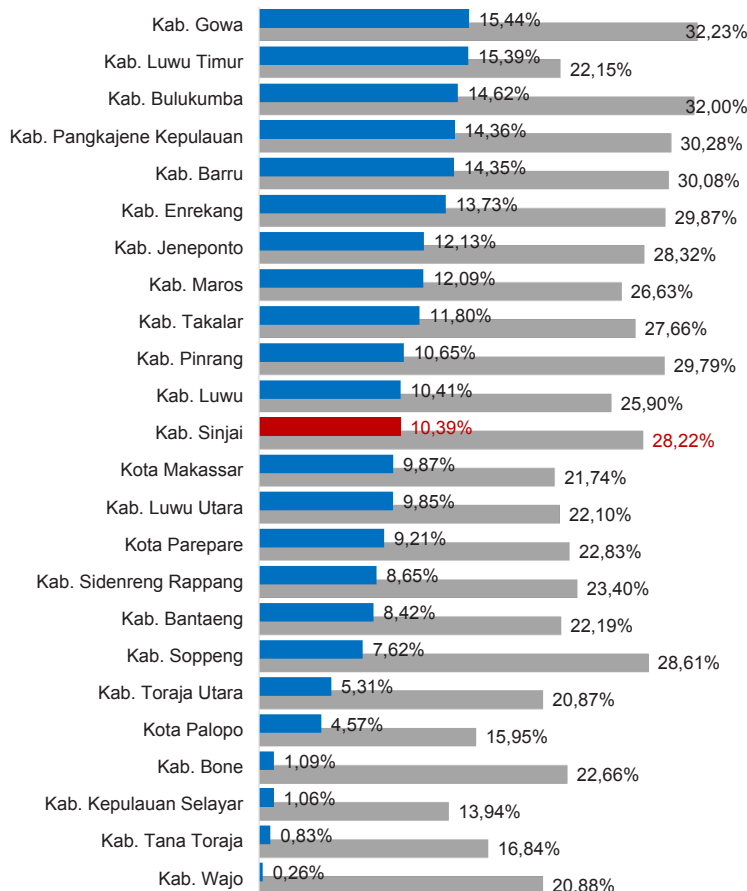
DAK Fisik	10,18 M
TPG	88,49 M
Tamsil	1,47 M
Tunjangan Khusus Guru	0,00 M
DAU (Gaji GTK PNSD)	125,73 M
BOP PAUD	5,69 M

Alokasi Anggaran Bantuan Pemerintah (APBN)

PAUD-DIKMAS	0,57 M
SD	0,83 M
SMP	0,80 M
GTK	0,00 M
Kebudayaan	0,00 M
Total	2,20 M

Sumber: Kemendikbud, Oktober 2018

ANGGARAN URUSAN PENDIDIKAN

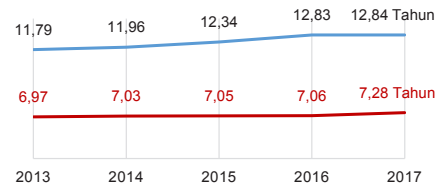


■ Alokasi Anggaran Urusan Pendidikan di Luar Transfer Daerah (APBD Murni)

■ Alokasi Anggaran Urusan Pendidikan dengan Transfer Daerah

Sumber: Kemendagri, November 2018

IPM 2017



Kab. **65,80**

Prov. **70,34**

Nas. **70,81**

Sumber: Badan Pusat Statistik, September 2018

DATA PENDIDIKAN DAERAH

SATUAN PENDIDIKAN	747	PENDIDIK	4.159
PAUD	434	PAUD	325
SD	242	SD	2.163
SMP	42	SMP	853
SMA	16	SMA	532
SMK	11	SMK	258
SLB	2	SLB	28
PESERTA DIDIK	56.753	RUANG KELAS	3.012
PAUD	10.555	PAUD	535
SD	26.374	SD	1.638
SMP	9.863	SMP	437
SMA	7.640	SMA	265
SMK	2.224	SMK	95
SLB	97	SLB	42
TENDIK	979	ROMBEL	2.316
SD	631	SD	1.565
SMP	231	SMP	398
SMA	82	SMA	258
SMK	35	SMK	95

Sumber: Data verifikasi PDSPK, November 2018

DATA RASIO PENDIDIKAN

GURU:SISWA				GURU PNS:SISWA			
SD	SMP	SMA	SMK	SD	SMP	SMA	SMK
1 : 12	1 : 12	1 : 14	1 : 9	1 : 20	1 : 20	1 : 27	1 : 23
ROMBEL:SISWA				RUANG KELAS:ROMBEL			
SD	SMP	SMA	SMK	SD	SMP	SMA	SMK
1 : 17	1 : 25	1 : 30	1 : 23	1 : 1	1 : 0,9	1 : 1	1 : 1

Sumber: Data verifikasi PDSPK, November 2018

PROGRAM INDONESIA PINTAR

	SD	SMP	SMA	SMK
Anggaran (dalam jutaan rupiah)	3.944	2.240	1.567	618
Penerima (siswa)	9.656	3.650	1.923	735

Sumber: Ditjen. Dikdasmen, November, 2018

KEBUDAYAAN

JENIS	JUMLAH
Cagar Budaya	2
Desa Adat	0
Museum	0
Rumah Budaya Nusantara	0
Sanggar dan Komunitas	0

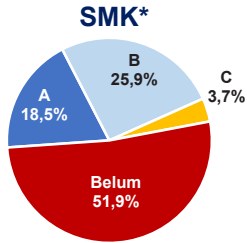
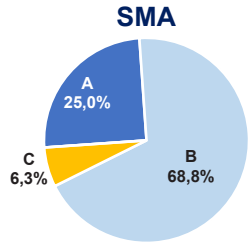
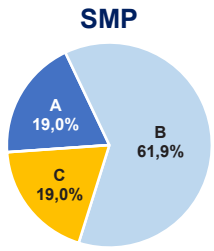
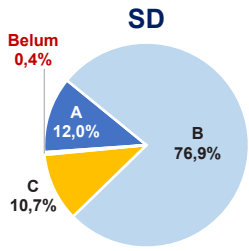
Sumber: Ditjen. Kebudayaan, November 2018

BAHASA DAERAH

1

Sumber: Badan Bahasa, September 2018

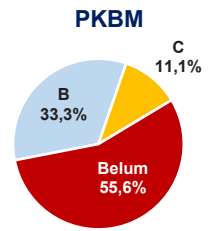
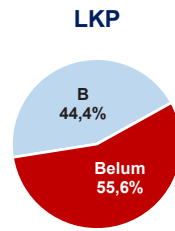
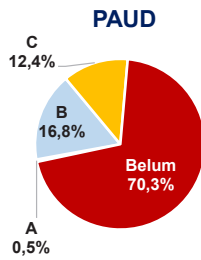
AKREDITASI SEKOLAH



Sumber: BAN S/M, November 2018

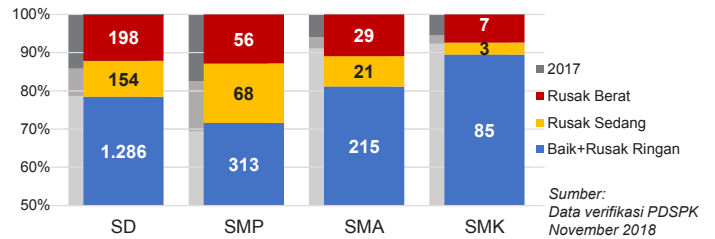
*Data akreditasi SMK, dihitung berdasarkan Program Keahlian

AKREDITASI PAUD DAN PNF



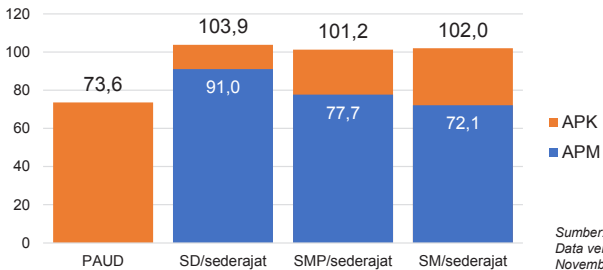
Sumber: BAN PAUD dan PNF, November 2018

KONDISI RUANG KELAS



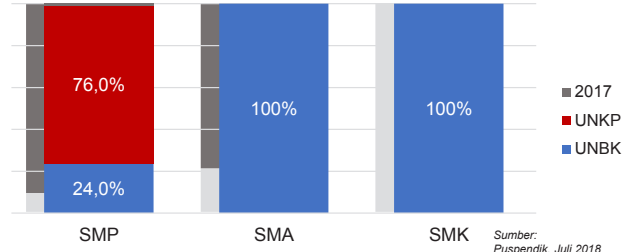
Sumber: Data verifikasi PDSPK, November 2018

APK DAN APM 2017/2018 (persentase)



Sumber: Data verifikasi PDSPK, November 2018

PELAKSANAAN UNBK



Sumber: Puspendik, Juli 2018

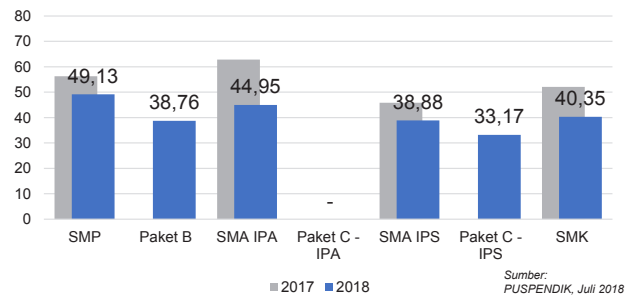
SISWA PUTUS SEKOLAH DAN MENGULANG

	SD	SMP	SMA	SMK
PUTUS SEKOLAH	50	54	66	82
MENGULANG	414	43	14	9

Sumber: Data verifikasi PDSPK, November 2018

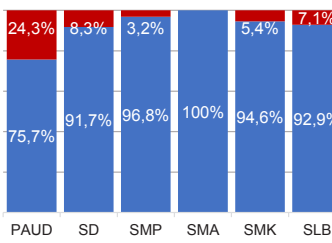
HASIL UJIAN NASIONAL

Nas.	51,10	38,95	51,00	42,87	45,69	35,21	45,21
Prov.	48,56	39,83	45,20	29,38	40,16	33,28	40,67

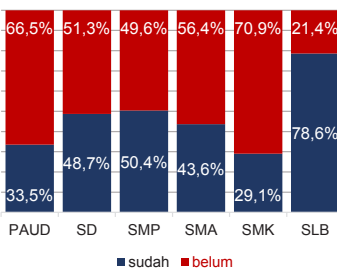


Sumber: PUSPENDIK, Juli 2018

KUALIFIKASI GURU

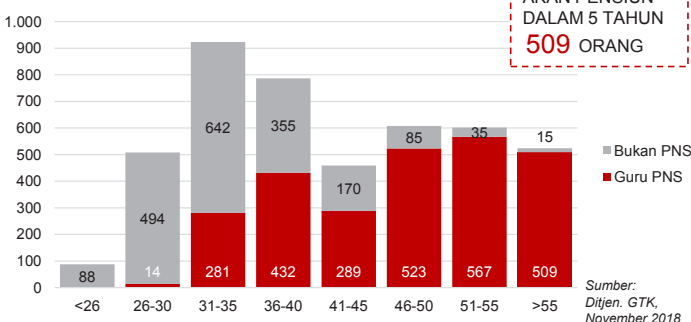


GURU TERSERTIFIKASI



Sumber: Ditjen. GTK., November 2018

GURU MENURUT USIA

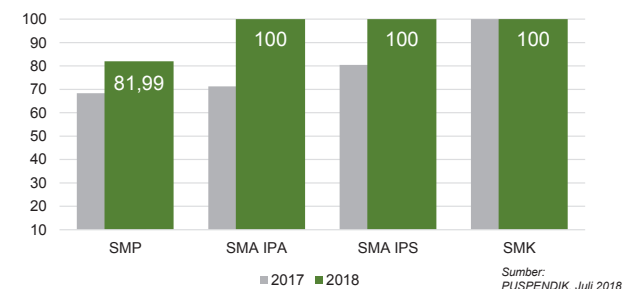


GURU PNS YANG AKAN PENSUN DALAM 5 TAHUN 509 ORANG

Sumber: Ditjen. GTK., November 2018

INDEKS INTEGRITAS UJIAN NASIONAL

Nas.	87,38	96,24	96,12	98,61
Prov.	86,88	100	100	100



Sumber: PUSPENDIK, Juli 2018

Diterbitkan oleh Kementerian Pendidikan dan Kebudayaan
Jalan Jenderal Sudirman, Senayan, Jakarta 10270, Telepon 021-5711144
Desember 2018

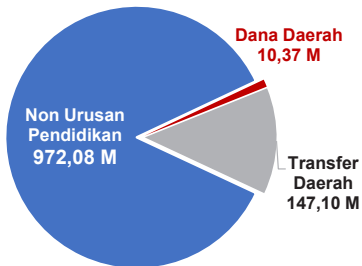
NERACA PENDIDIKAN DAERAH 2018



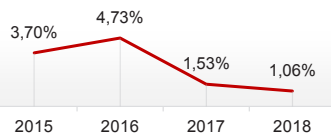
KAB. KEPULAUAN SELAYAR SULAWESI SELATAN

PENDANAAN PENDIDIKAN

APBD 2018: Rp1.129,55 M



Tren Alokasi Anggaran Urusan Pendidikan di Luar Transfer Daerah (APBD Murni)



Sumber: Kemendagri, November 2018

Rincian Dana Transfer Daerah Bidang Pendidikan

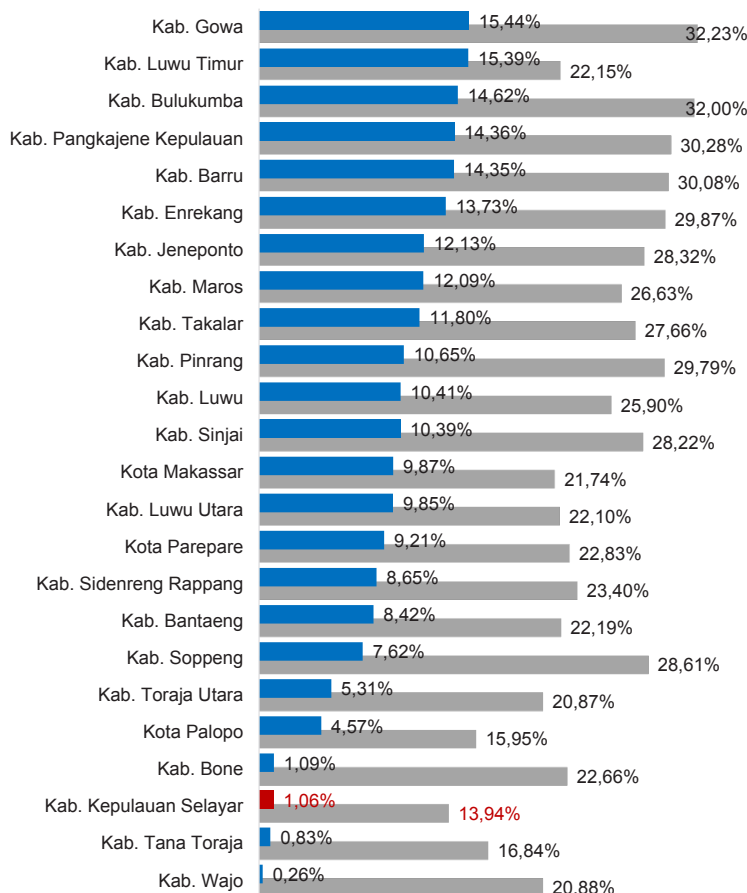
DAK Fisik	10,07 M
TPG	50,08 M
Tamsil	1,45 M
Tunjangan Khusus Guru	4,05 M
DAU (Gaji GTK PNSD)	78,00 M
BOP PAUD	3,45 M

Alokasi Anggaran Bantuan Pemerintah (APBN)

PAUD-DIKMAS	0,25 M
SD	0,34 M
SMP	6,38 M
GTK	0,20 M
Kebudayaan	0,90 M
Total	8,07 M

Sumber: Kemendikbud, Oktober 2018

ANGGARAN URUSAN PENDIDIKAN

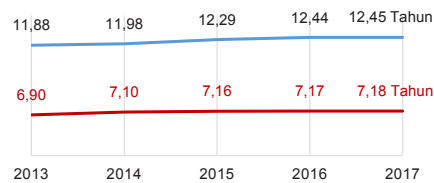


■ Alokasi Anggaran Urusan Pendidikan di Luar Transfer Daerah (APBD Murni)

■ Alokasi Anggaran Urusan Pendidikan dengan Transfer Daerah

Sumber: Kemendagri, November 2018

IPM 2017



Kab. **65,39**

Prov. **70,34**

Nas. **70,81**

Sumber: Badan Pusat Statistik, September 2018

DATA PENDIDIKAN DAERAH

SATUAN PENDIDIKAN	509	PENDIDIK	2.983
PAUD	295	PAUD	396
SD	142	SD	1.432
SMP	52	SMP	668
SMA	11	SMA	262
SMK	8	SMK	206
SLB	1	SLB	19
PESERTA DIDIK	32.651	RUANG KELAS	1.752
PAUD	5.222	PAUD	313
SD	15.034	SD	907
SMP	6.946	SMP	306
SMA	3.460	SMA	122
SMK	1.924	SMK	92
SLB	65	SLB	12
TENDIK	462	ROMBEL	1.454
SD	202	SD	935
SMP	200	SMP	299
SMA	33	SMA	129
SMK	27	SMK	91

Sumber: Data verifikasi PDSPK, November 2018

DATA RASIO PENDIDIKAN

GURU: SISWA				GURU PNS: SISWA			
SD	SMP	SMA	SMK	SD	SMP	SMA	SMK
1 : 10	1 : 10	1 : 13	1 : 9	1 : 19	1 : 19	1 : 24	1 : 16
ROMBEL: SISWA				RUANG KELAS: ROMBEL			
SD	SMP	SMA	SMK	SD	SMP	SMA	SMK
1 : 16	1 : 23	1 : 27	1 : 21	1 : 1	1 : 1	1 : 1,1	1 : 1

Sumber: Data verifikasi PDSPK, November 2018

PROGRAM INDONESIA PINTAR

	SD	SMP	SMA	SMK
Anggaran (dalam jutaan rupiah)	2.471	1.867	935	581
Penerima (siswa)	6.056	2.974	1.111	693

Sumber: Ditjen. Dikdasmen, November, 2018

KEBUDAYAAN

JENIS	JUMLAH
Cagar Budaya	0
Desa Adat	0
Museum	1
Rumah Budaya Nusantara	0
Sanggar dan Komunitas	0

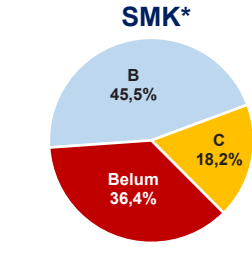
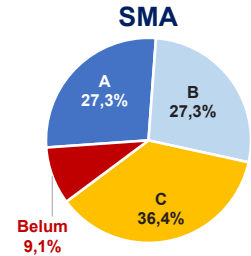
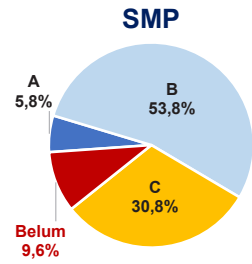
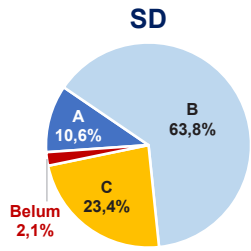
Sumber: Ditjen. Kebudayaan, November 2018

BAHASA DAERAH

4

Sumber: Badan Bahasa, September 2018

AKREDITASI SEKOLAH



Sumber: BAN S/M, November 2018

*Data akreditasi SMK, dihitung berdasarkan Program Keahlian

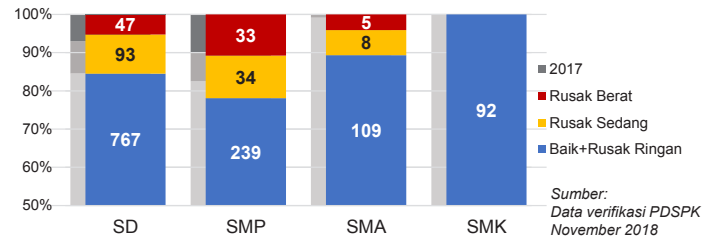
KAB. KEPULAUAN SELAYAR

AKREDITASI PAUD DAN PNF



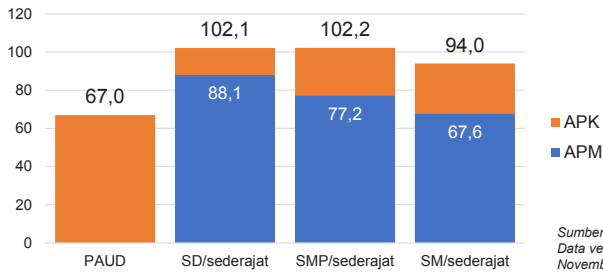
Sumber: BAN PAUD dan PNF, November 2018

KONDISI RUANG KELAS



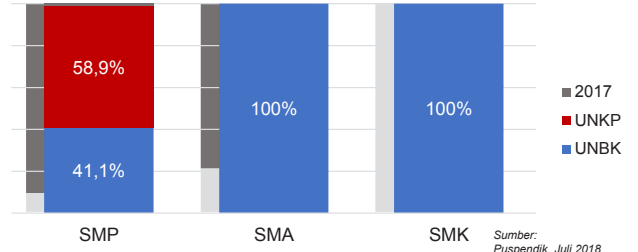
Sumber: Data verifikasi PDSPK, November 2018

APK DAN APM 2017/2018 (persentase)



Sumber: Data verifikasi PDSPK, November 2018

PELAKSANAAN UNBK



Sumber: Puspendik, Juli 2018

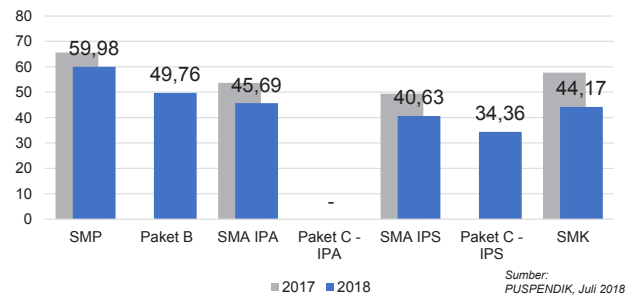
SISWA PUTUS SEKOLAH DAN MENGULANG

	SD	SMP	SMA	SMK
PUTUS SEKOLAH	58	69	28	72
MENGULANG	668	67	91	39

Sumber: Data verifikasi PDSPK, November 2018

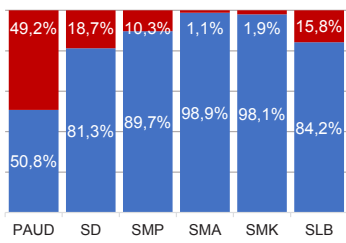
HASIL UJIAN NASIONAL

	Nas. 51,10	38,95	51,00	42,87	45,69	35,21	45,21
Prov.	48,56	39,83	45,20	29,38	40,16	33,28	40,67



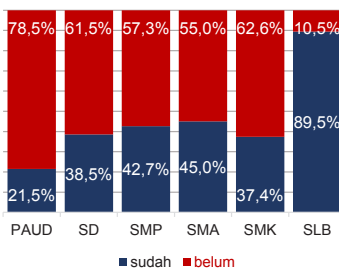
Sumber: PUSPENDIK, Juli 2018

KUALIFIKASI GURU

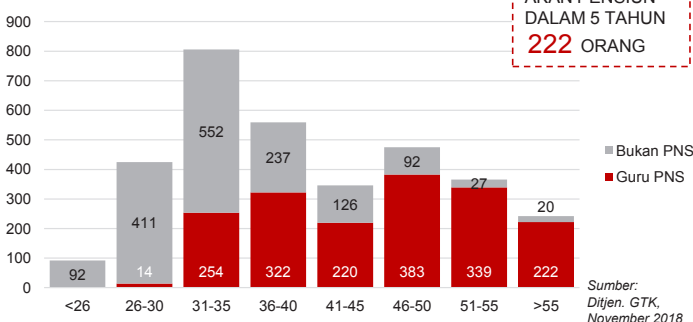


Sumber: Ditjen. GTK., November 2018

GURU TERSERTIFIKASI



GURU MENURUT USIA

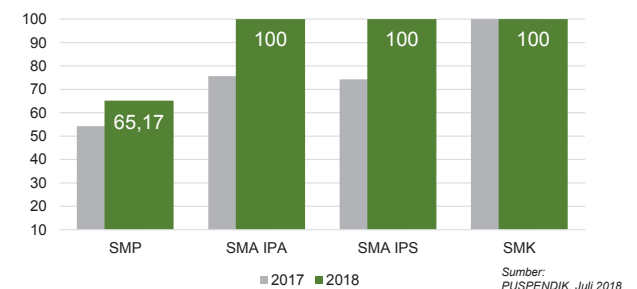


GURU PNS YANG AKAN Pensiun DALAM 5 TAHUN 222 ORANG

Sumber: Ditjen. GTK., November 2018

INDEKS INTEGRITAS UJIAN NASIONAL

	Nas. 87,38	96,24	96,12	98,61
Prov.	86,88	100	100	100



Sumber: PUSPENDIK, Juli 2018

Diterbitkan oleh Kementerian Pendidikan dan Kebudayaan
Jalan Jenderal Sudirman, Senayan, Jakarta 10270, Telepon 021-5711144
Desember 2018

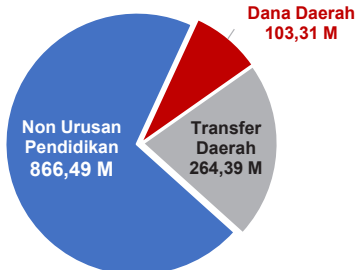
NERACA PENDIDIKAN DAERAH 2018



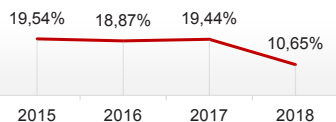
KAB. PINRANG SULAWESI SELATAN

PENDANAAN PENDIDIKAN

APBD 2018: Rp1.234,19 M



Tren Alokasi Anggaran Urusan Pendidikan di Luar Transfer Daerah (APBD Murni)



Sumber: Kemendagri, November 2018

Rincian Dana Transfer Daerah Bidang Pendidikan

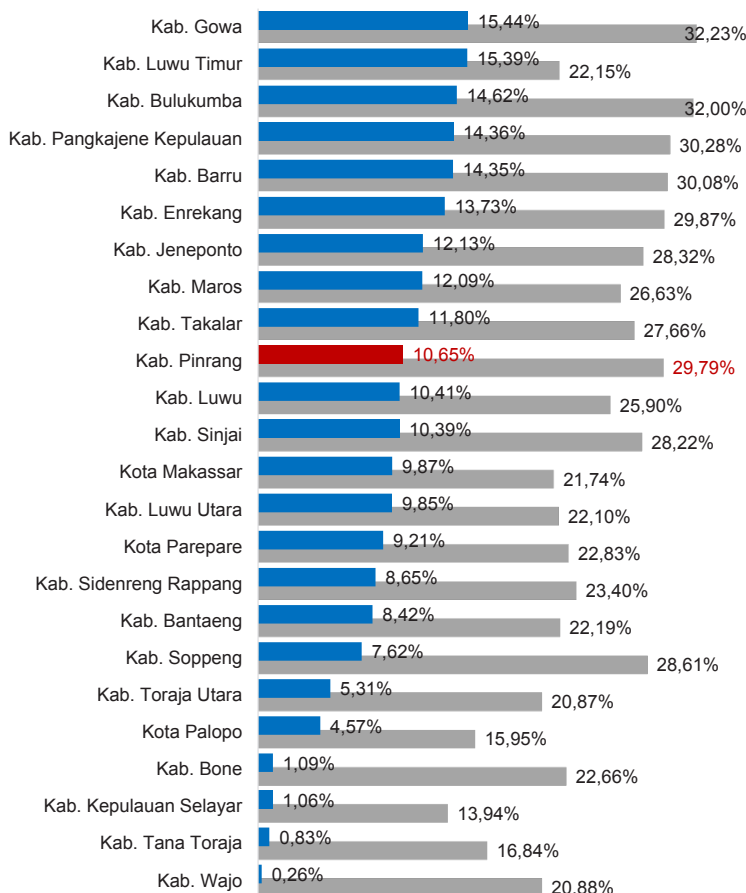
DAK Fisik	9,01 M
TPG	105,27 M
Tamsil	1,10 M
Tunjangan Khusus Guru	2,25 M
DAU (Gaji GTK PNSD)	142,67 M
BOP PAUD	4,09 M

Alokasi Anggaran Bantuan Pemerintah (APBN)

PAUD-DIKMAS	0,84 M
SD	0,91 M
SMP	0,00 M
GTK	0,59 M
Kebudayaan	0,00 M
Total	2,34 M

Sumber: Kemendikbud, Oktober 2018

ANGGARAN URUSAN PENDIDIKAN

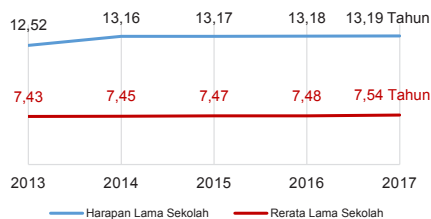


■ Alokasi Anggaran Urusan Pendidikan di Luar Transfer Daerah (APBD Murni)

■ Alokasi Anggaran Urusan Pendidikan dengan Transfer Daerah

Sumber: Kemendagri, November 2018

IPM 2017



Kab. **69,90**

Prov. **70,34**

Nas. **70,81**

Sumber: Badan Pusat Statistik, September 2018

DATA PENDIDIKAN DAERAH

SATUAN PENDIDIKAN	774	PENDIDIK	5.322
PAUD	362	PAUD	412
SD	323	SD	2.755
SMP	57	SMP	1.195
SMA	15	SMA	429
SMK	16	SMK	519
SLB	1	SLB	12
PESERTA DIDIK	81.237	RUANG KELAS	3.728
PAUD	7.742	PAUD	425
SD	41.143	SD	2.067
SMP	16.578	SMP	669
SMA	7.788	SMA	271
SMK	7.938	SMK	284
SLB	48	SLB	12
TENDIK	782	ROMBEL	3.303
SD	386	SD	2.152
SMP	261	SMP	619
SMA	80	SMA	246
SMK	55	SMK	286

Sumber: Data verifikasi PDSPK, November 2018

DATA RASIO PENDIDIKAN

GURU:SISWA				GURU PNS:SISWA			
SD	SMP	SMA	SMK	SD	SMP	SMA	SMK
1 : 15	1 : 14	1 : 18	1 : 15	1 : 31	1 : 26	1 : 28	1 : 43
ROMBEL:SISWA				RUANG KELAS:ROMBEL			
SD	SMP	SMA	SMK	SD	SMP	SMA	SMK
1 : 19	1 : 27	1 : 32	1 : 28	1 : 1	1 : 0,9	1 : 0,9	1 : 1

Sumber: Data verifikasi PDSPK, November 2018

PROGRAM INDONESIA PINTAR

	SD	SMP	SMA	SMK
Anggaran (dalam jutaan rupiah)	4.644	2.956	1.241	1.498
Penerima (siswa)	11.429	4.607	1.491	1.832

Sumber: Ditjen. Dikdasmen, November, 2018

KEBUDAYAAN

JENIS	JUMLAH
Cagar Budaya	0
Desa Adat	0
Museum	0
Rumah Budaya Nusantara	0
Sanggar dan Komunitas	0

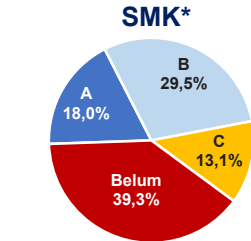
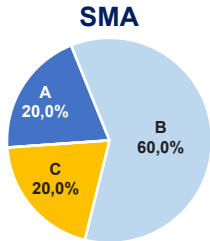
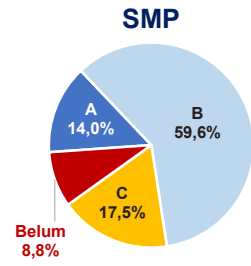
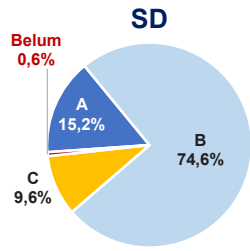
Sumber: Ditjen. Kebudayaan, November 2018

BAHASA DAERAH

2

Sumber: Badan Bahasa, September 2018

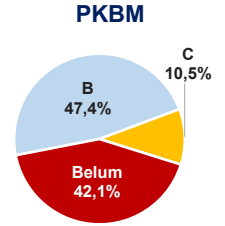
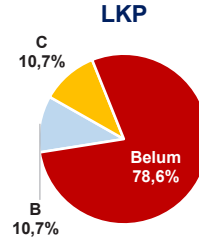
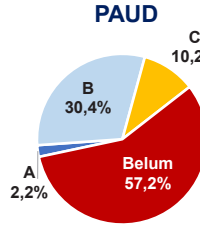
AKREDITASI SEKOLAH



Sumber: BAN S/M, November 2018

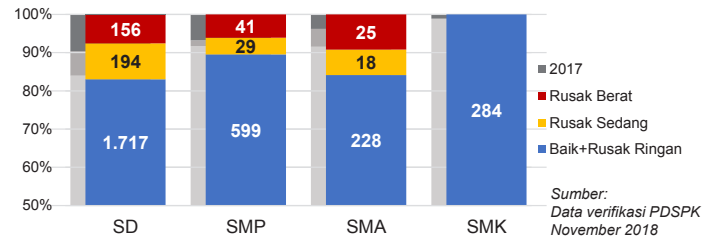
*Data akreditasi SMK, dihitung berdasarkan Program Keahlian

AKREDITASI PAUD DAN PNF



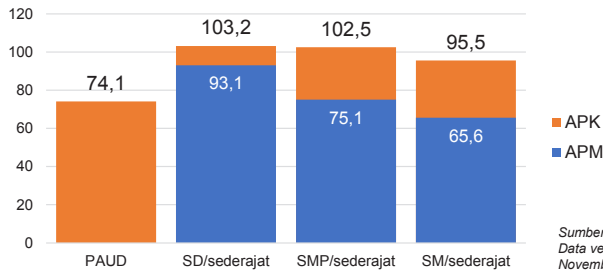
Sumber: BAN PAUD dan PNF, November 2018

KONDISI RUANG KELAS



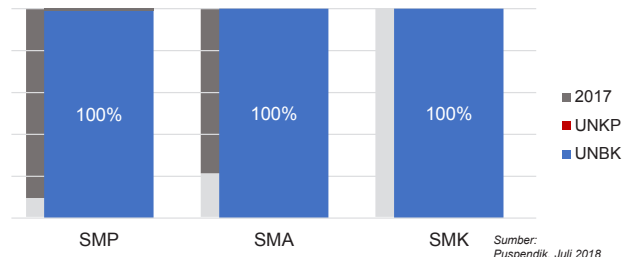
Sumber: Data verifikasi PDSPK, November 2018

APK DAN APM 2017/2018 (persentase)



Sumber: Data verifikasi PDSPK, November 2018

PELAKSANAAN UNBK



Sumber: Puspendik, Juli 2018

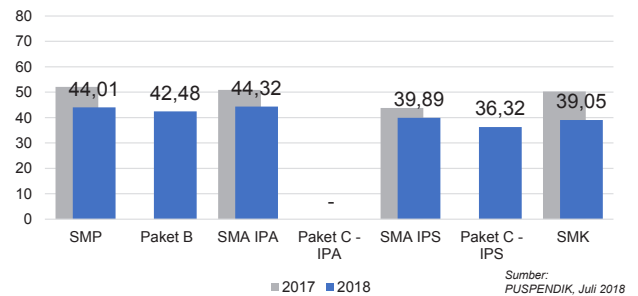
SISWA PUTUS SEKOLAH DAN MENGULANG

	SD	SMP	SMA	SMK
PUTUS SEKOLAH	133	63	48	83
MENGULANG	262	24	15	24

Sumber: Data verifikasi PDSPK, November 2018

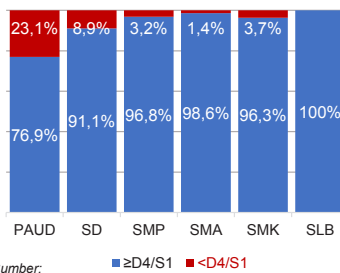
HASIL UJIAN NASIONAL

Nas.	51,10	38,95	51,00	42,87	45,69	35,21	45,21
Prov.	48,56	39,83	45,20	29,38	40,16	33,28	40,67



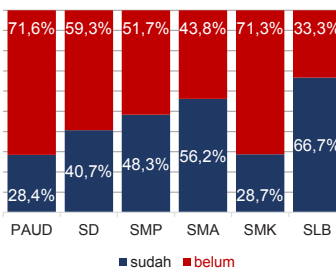
Sumber: PUSPENDIK, Juli 2018

KUALIFIKASI GURU



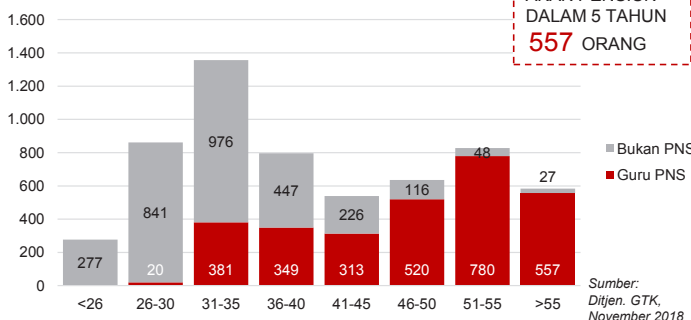
Sumber: Ditjen. GTK., November 2018

GURU TERSERTIFIKASI



GURU PNS YANG AKAN PENSIUN DALAM 5 TAHUN
557 ORANG

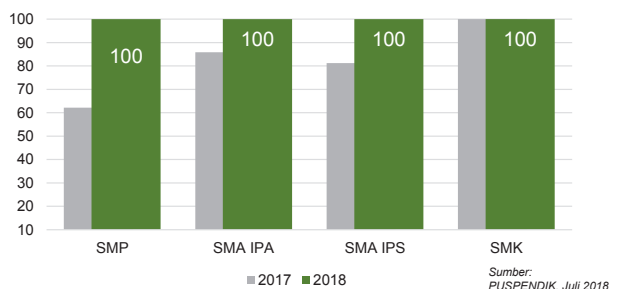
GURU MENURUT USIA



Sumber: Ditjen. GTK., November 2018

INDEKS INTEGRITAS UJIAN NASIONAL

Nas.	87,38	96,24	96,12	98,61
Prov.	86,88	100	100	100



Sumber: PUSPENDIK, Juli 2018

Diterbitkan oleh Kementerian Pendidikan dan Kebudayaan
Jalan Jenderal Sudirman, Senayan, Jakarta 10270, Telepon 021-5711144
Desember 2018

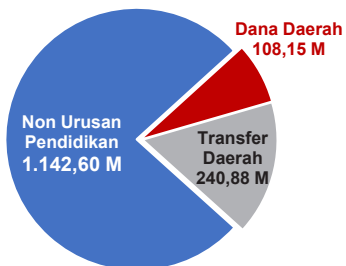
NERACA PENDIDIKAN DAERAH 2018



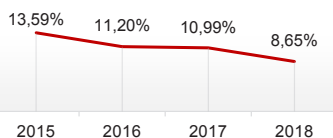
KAB. SIDENRENG RAPPANG SULAWESI SELATAN

PENDANAAN PENDIDIKAN

APBD 2018: Rp1.491,63 M



Tren Alokasi Anggaran Urusan Pendidikan di Luar Transfer Daerah (APBD Murni)



Sumber: Kemendagri, November 2018

Rincian Dana Transfer Daerah Bidang Pendidikan

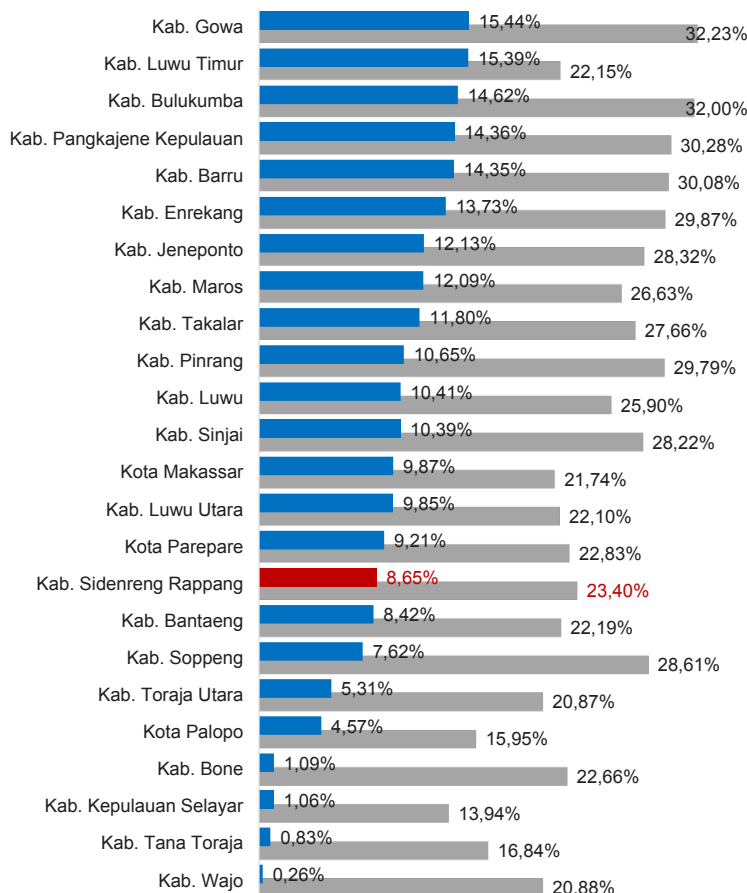
DAK Fisik	22,17 M
TPG	91,42 M
Tamsil	0,84 M
Tunjangan Khusus Guru	0,27 M
DAU (Gaji GTK PNSD)	119,59 M
BOP PAUD	6,59 M

Alokasi Anggaran Bantuan Pemerintah (APBN)

PAUD-DIKMAS	1,30 M
SD	2,73 M
SMP	1,15 M
GTK	0,60 M
Kebudayaan	0,00 M
Total	5,78 M

Sumber: Kemendikbud, Oktober 2018

ANGGARAN URUSAN PENDIDIKAN

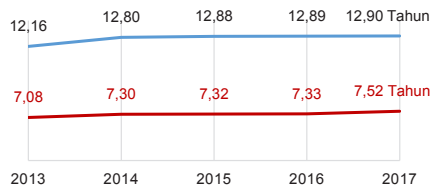


■ Alokasi Anggaran Urusan Pendidikan di Luar Transfer Daerah (APBD Murni)

■ Alokasi Anggaran Urusan Pendidikan dengan Transfer Daerah

Sumber: Kemendagri, November 2018

IPM 2017



Kab. **69,84**

Prov. **70,34**

Nas. **70,81**

Sumber: Badan Pusat Statistik, September 2018

DATA PENDIDIKAN DAERAH

SATUAN PENDIDIKAN	654	PENDIDIK	3.865
PAUD	342	PAUD	427
SD	234	SD	1.803
SMP	49	SMP	889
SMA	16	SMA	401
SMK	12	SMK	328
SLB	1	SLB	17
PESERTA DIDIK	61.187	RUANG KELAS	2.826
PAUD	10.275	PAUD	421
SD	30.319	SD	1.543
SMP	10.567	SMP	463
SMA	6.367	SMA	212
SMK	3.592	SMK	178
SLB	67	SLB	9
TENDIK	872	ROMBEL	2.350
SD	474	SD	1.533
SMP	237	SMP	431
SMA	73	SMA	217
SMK	88	SMK	169

Sumber: Data verifikasi PDSPK, November 2018

DATA RASIO PENDIDIKAN

GURU:PNS: SISWA				GURU PNS: SISWA			
SD	SMP	SMA	SMK	SD	SMP	SMA	SMK
1 : 17	1 : 12	1 : 16	1 : 11	1 : 29	1 : 17	1 : 23	1 : 19
ROMBEL: SISWA				RUANG KELAS: ROMBEL			
SD	SMP	SMA	SMK	SD	SMP	SMA	SMK
1 : 20	1 : 25	1 : 29	1 : 21	1 : 1	1 : 0,9	1 : 1	1 : 0,9

Sumber: Data verifikasi PDSPK, November 2018

PROGRAM INDONESIA PINTAR

	SD	SMP	SMA	SMK
Anggaran (dalam jutaan rupiah)	3.709	2.067	977	813
Penerima (siswa)	9.031	3.285	1.194	996

Sumber: Ditjen. Dikdasmen, November, 2018

KEBUDAYAAN

JENIS	JUMLAH
Cagar Budaya	0
Desa Adat	0
Museum	0
Rumah Budaya Nusantara	0
Sanggar dan Komunitas	0

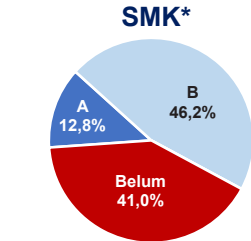
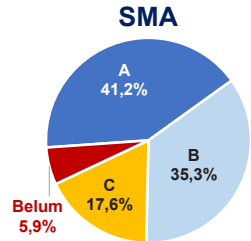
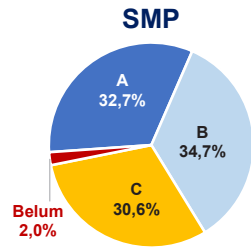
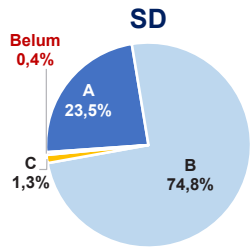
Sumber: Ditjen. Kebudayaan, November 2018

BAHASA DAERAH

1

Sumber: Badan Bahasa, September 2018

AKREDITASI SEKOLAH



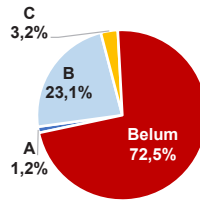
Sumber: BAN S/M, November 2018

*Data akreditasi SMK, dihitung berdasarkan Program Keahlian

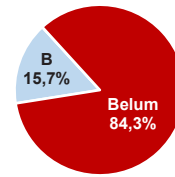
KAB. SIDENRENG RAPPANG

AKREDITASI PAUD DAN PNF

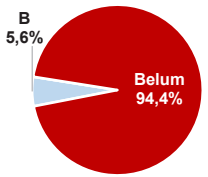
PAUD



LKP

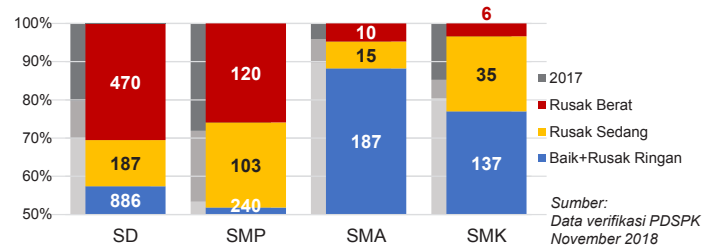


PKBM



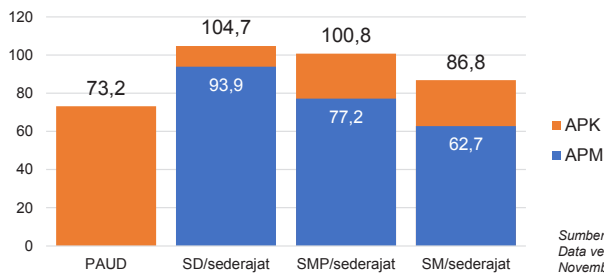
Sumber: BAN PAUD dan PNF, November 2018

KONDISI RUANG KELAS



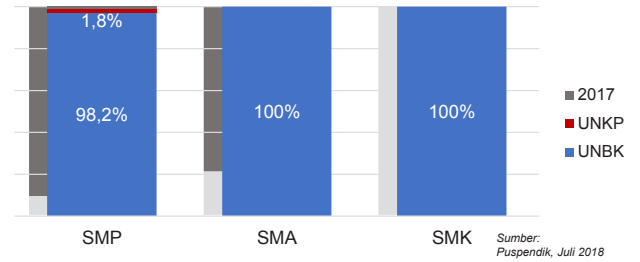
Sumber: Data verifikasi PDSPK, November 2018

APK DAN APM 2017/2018 (persentase)



Sumber: Data verifikasi PDSPK, November 2018

PELAKSANAAN UNBK



Sumber: Puspendik, Juli 2018

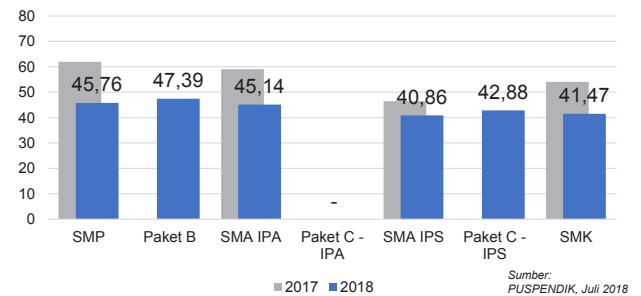
SISWA PUTUS SEKOLAH DAN MENGULANG

	SD	SMP	SMA	SMK
PUTUS SEKOLAH	127	58	55	69
MENGULANG	181	41	20	15

Sumber: Data verifikasi PDSPK, November 2018

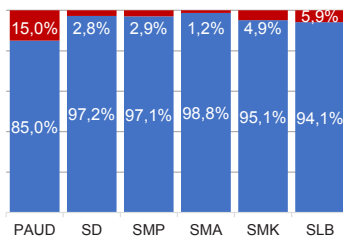
HASIL UJIAN NASIONAL

	51,10	38,95	51,00	42,87	45,69	35,21	45,21
Nas.							
Prov.	48,56	39,83	45,20	29,38	40,16	33,28	40,67



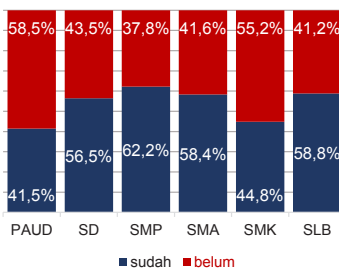
Sumber: PUSPENDIK, Juli 2018

KUALIFIKASI GURU

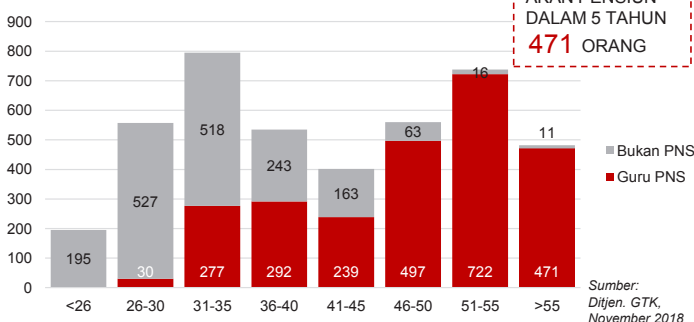


Sumber: Ditjen. GTK., November 2018

GURU TERSERTIFIKASI



GURU MENURUT USIA

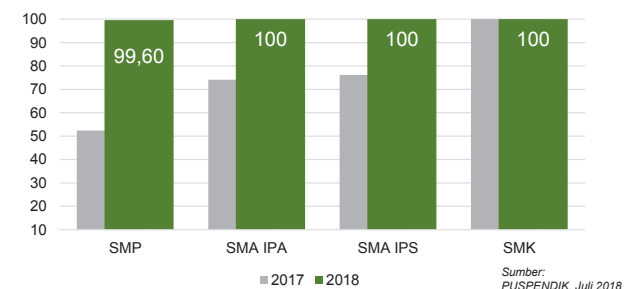


GURU PNS YANG AKAN PENSIIAN DALAM 5 TAHUN 471 ORANG

Sumber: Ditjen. GTK., November 2018

INDEKS INTEGRITAS UJIAN NASIONAL

	87,38	96,24	96,12	98,61
Nas.				
Prov.	86,88	100	100	100



Sumber: PUSPENDIK, Juli 2018

Diterbitkan oleh Kementerian Pendidikan dan Kebudayaan
Jalan Jenderal Sudirman, Senayan, Jakarta 10270, Telepon 021-5711144
Desember 2018

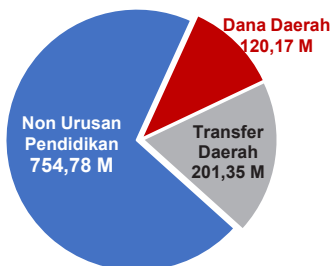
NERACA PENDIDIKAN DAERAH 2018



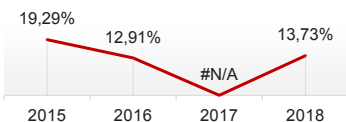
KAB. ENREKANG SULAWESI SELATAN

PENDANAAN PENDIDIKAN

APBD 2018: Rp1.076,29 M



Tren Alokasi Anggaran Urusan Pendidikan di Luar Transfer Daerah (APBD Murni)



Sumber: Kemendagri, November 2018

Rincian Dana Transfer Daerah Bidang Pendidikan

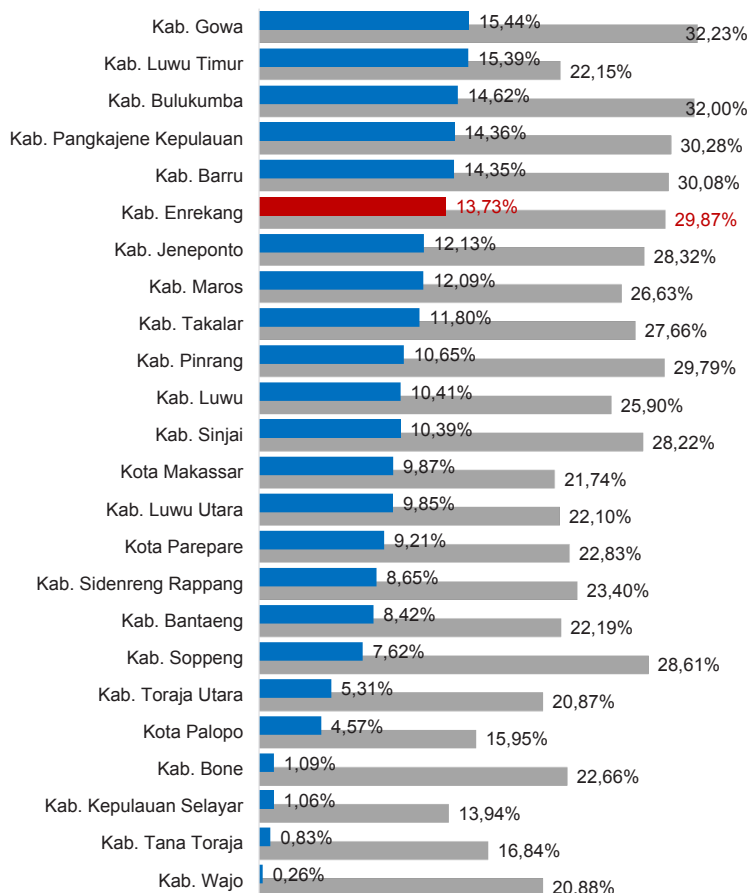
DAK Fisik	12,17 M
TPG	75,72 M
Tamsil	1,33 M
Tunjangan Khusus Guru	2,37 M
DAU (Gaji GTK PNSD)	105,83 M
BOP PAUD	3,93 M

Alokasi Anggaran Bantuan Pemerintah (APBN)

PAUD-DIKMAS	0,86 M
SD	1,72 M
SMP	3,39 M
GTK	0,00 M
Kebudayaan	0,00 M
Total	5,97 M

Sumber: Kemendikbud, Oktober 2018

ANGGARAN URUSAN PENDIDIKAN

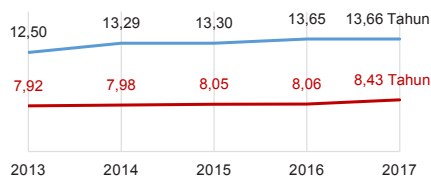


■ Alokasi Anggaran Urusan Pendidikan di Luar Transfer Daerah (APBD Murni)

■ Alokasi Anggaran Urusan Pendidikan dengan Transfer Daerah

Sumber: Kemendagri, November 2018

IPM 2017



Kab. **71,44**

Prov. **70,34**

Nas. **70,81**

Sumber: Badan Pusat Statistik, September 2018

DATA PENDIDIKAN DAERAH

SATUAN PENDIDIKAN	586	PENDIDIK	4.020
PAUD	294	PAUD	384
SD	220	SD	2.066
SMP	45	SMP	816
SMA	17	SMA	496
SMK	9	SMK	248
SLB	1	SLB	10
PESERTA DIDIK	51.259	RUANG KELAS	2.776
PAUD	7.151	PAUD	404
SD	24.193	SD	1.531
SMP	9.663	SMP	456
SMA	7.212	SMA	247
SMK	2.990	SMK	132
SLB	50	SLB	6
TENDIK	495	ROMBEL	2.188
SD	268	SD	1.441
SMP	153	SMP	377
SMA	50	SMA	247
SMK	24	SMK	123

Sumber: Data verifikasi PDSPK, November 2018

DATA RASIO PENDIDIKAN

GURU:SISWA				GURU PNS:SISWA			
SD	SMP	SMA	SMK	SD	SMP	SMA	SMK
1 : 12	1 : 12	1 : 15	1 : 12	1 : 21	1 : 19	1 : 23	1 : 18
ROMBEL:SISWA				RUANG KELAS:ROMBEL			
SD	SMP	SMA	SMK	SD	SMP	SMA	SMK
1 : 17	1 : 26	1 : 29	1 : 24	1 : 0,9	1 : 0,8	1 : 1	1 : 0,9

Sumber: Data verifikasi PDSPK, November 2018

PROGRAM INDONESIA PINTAR

	SD	SMP	SMA	SMK
Anggaran (dalam jutaan rupiah)	4.126	2.405	1.775	954
Penerima (siswa)	10.187	3.940	2.115	1.180

Sumber: Ditjen. Dikdasmen, November, 2018

KEBUDAYAAN

JENIS	JUMLAH
Cagar Budaya	0
Desa Adat	0
Museum	0
Rumah Budaya Nusantara	0
Sanggar dan Komunitas	0

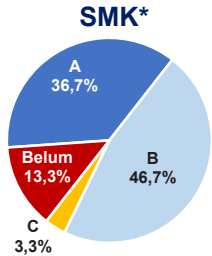
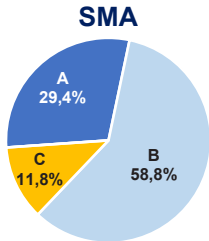
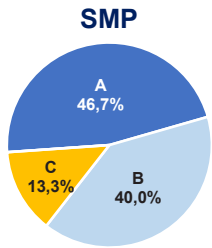
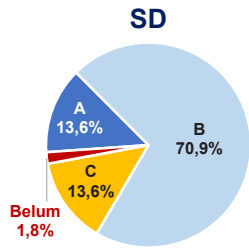
Sumber: Ditjen. Kebudayaan, November 2018

BAHASA DAERAH

2

Sumber: Badan Bahasa, September 2018

AKREDITASI SEKOLAH

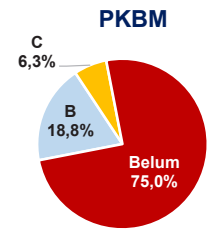
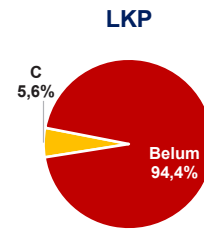
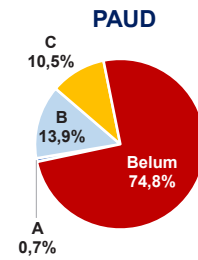


Sumber: BAN S/M, November 2018

*Data akreditasi SMK, dihitung berdasarkan Program Keahlian

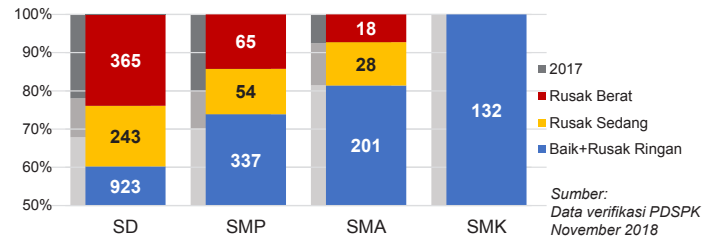
KAB. ENREKANG

AKREDITASI PAUD DAN PNF



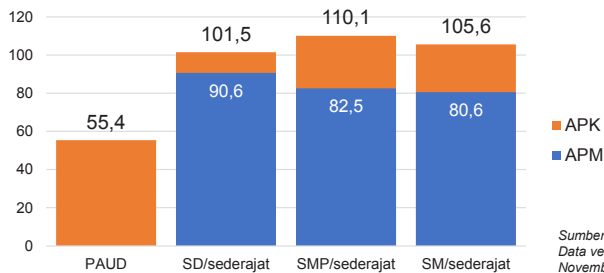
Sumber: BAN PAUD dan PNF, November 2018

KONDISI RUANG KELAS



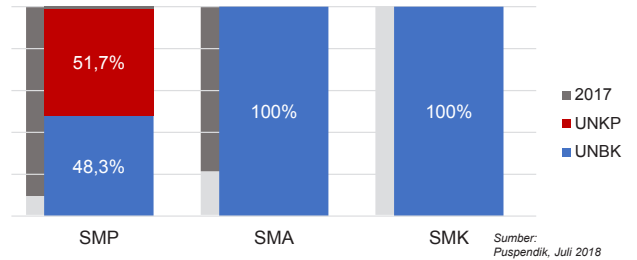
Sumber: Data verifikasi PDSPK November 2018

APK DAN APM 2017/2018 (persentase)



Sumber: Data verifikasi PDSPK, November 2018

PELAKSANAAN UNBK



Sumber: Puspendik, Juli 2018

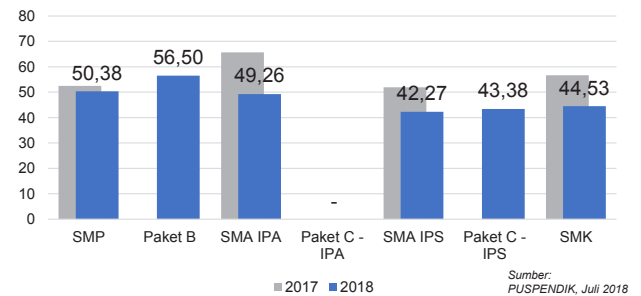
SISWA PUTUS SEKOLAH DAN MENGULANG

	SD	SMP	SMA	SMK
PUTUS SEKOLAH	30	47	70	75
MENGULANG	256	42	11	4

Sumber: Data verifikasi PDSPK, November 2018

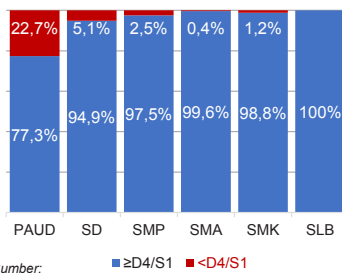
HASIL UJIAN NASIONAL

	51,10	38,95	51,00	42,87	45,69	35,21	45,21
Nas.							
Prov.	48,56	39,83	45,20	29,38	40,16	33,28	40,67



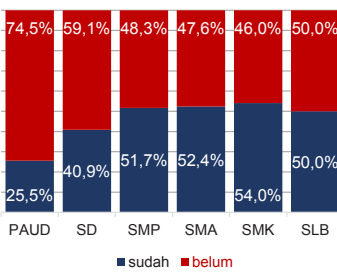
Sumber: PUSPENDIK, Juli 2018

KUALIFIKASI GURU

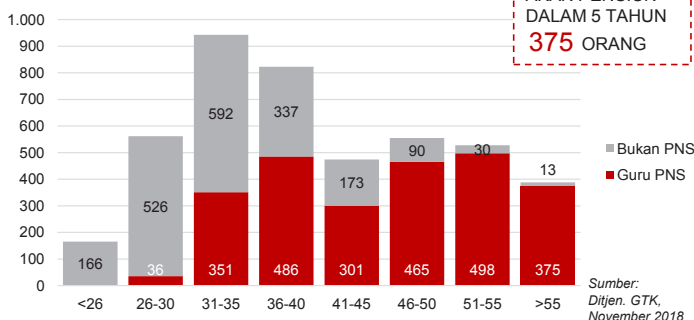


Sumber: Ditjen. GTK., November 2018

GURU TERSERTIFIKASI



GURU MENURUT USIA

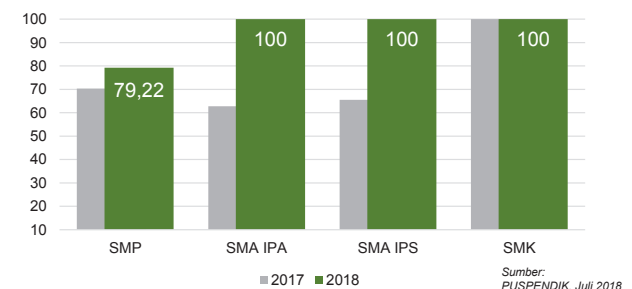


GURU PNS YANG AKAN Pensiun DALAM 5 TAHUN 375 ORANG

Sumber: Ditjen. GTK, November 2018

INDEKS INTEGRITAS UJIAN NASIONAL

	87,38	96,24	96,12	98,61
Nas.				
Prov.	86,88	100	100	100



Sumber: PUSPENDIK, Juli 2018

Diterbitkan oleh Kementerian Pendidikan dan Kebudayaan
Jalan Jenderal Sudirman, Senayan, Jakarta 10270, Telepon 021-5711144
Desember 2018

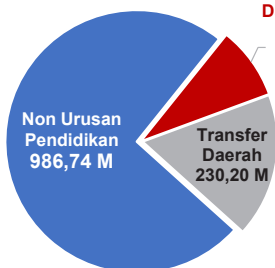
NERACA PENDIDIKAN DAERAH 2018



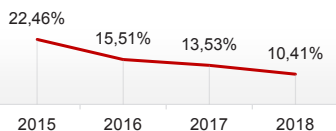
KAB. LUWU SULAWESI SELATAN

PENDANAAN PENDIDIKAN

APBD 2018: Rp1.331,57 M



Tren Alokasi Anggaran Urusan Pendidikan di Luar Transfer Daerah (APBD Murni)



Sumber: Kemendagri, November 2018

Rincian Dana Transfer Daerah Bidang Pendidikan

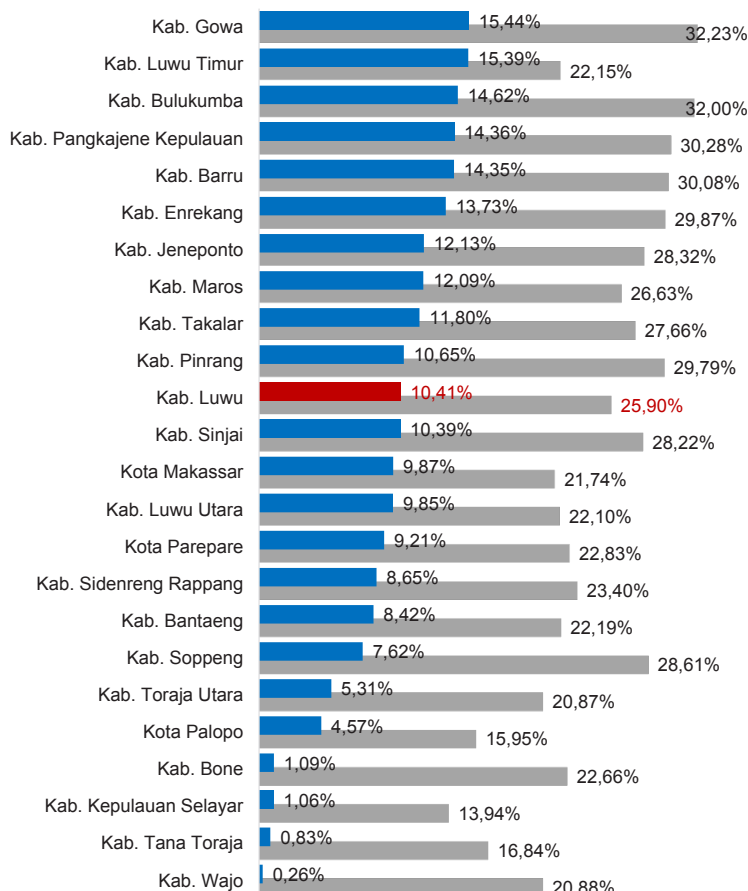
DAK Fisik	27,98 M
TPG	76,96 M
Tamsil	1,99 M
Tunjangan Khusus Guru	6,57 M
DAU (Gaji GTK PNSD)	112,59 M
BOP PAUD	4,10 M

Alokasi Anggaran Bantuan Pemerintah (APBN)

PAUD-DIKMAS	0,71 M
SD	1,68 M
SMP	1,86 M
GTK	0,00 M
Kebudayaan	0,00 M
Total	4,25 M

Sumber: Kemendikbud, Oktober 2018

ANGGARAN URUSAN PENDIDIKAN

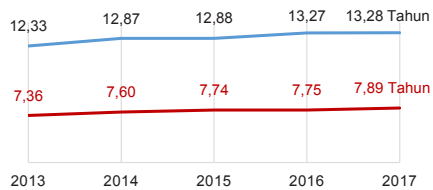


■ Alokasi Anggaran Urusan Pendidikan di Luar Transfer Daerah (APBD Murni)

■ Alokasi Anggaran Urusan Pendidikan dengan Transfer Daerah

Sumber: Kemendagri, November 2018

IPM 2017



Kab. **69,02**

Prov. **70,34**

Nas. **70,81**

Sumber: Badan Pusat Statistik, September 2018

DATA PENDIDIKAN DAERAH

SATUAN PENDIDIKAN	894	PENDIDIK	5.532
PAUD	462	PAUD	468
SD	275	SD	2.552
SMP	105	SMP	1.402
SMA	25	SMA	648
SMK	24	SMK	427
SLB	3	SLB	35
PESERTA DIDIK	82.494	RUANG KELAS	3.736
PAUD	7.610	PAUD	403
SD	39.231	SD	1.933
SMP	17.322	SMP	758
SMA	12.230	SMA	381
SMK	5.897	SMK	245
SLB	204	SLB	16
TENDIK	1.571	ROMBEL	3.329
SD	682	SD	1.994
SMP	576	SMP	689
SMA	186	SMA	386
SMK	127	SMK	260

Sumber: Data verifikasi PDSPK, November 2018

DATA RASIO PENDIDIKAN

GURU:SISWA				GURU PNS:SISWA			
SD	SMP	SMA	SMK	SD	SMP	SMA	SMK
1 : 15	1 : 12	1 : 19	1 : 14	1 : 36	1 : 25	1 : 34	1 : 43
ROMBEL:SISWA				RUANG KELAS:ROMBEL			
SD	SMP	SMA	SMK	SD	SMP	SMA	SMK
1 : 20	1 : 25	1 : 32	1 : 23	1 : 1	1 : 0,9	1 : 1	1 : 1,1

Sumber: Data verifikasi PDSPK, November 2018

PROGRAM INDONESIA PINTAR

	SD	SMP	SMA	SMK
Anggaran (dalam jutaan rupiah)	7.006	4.884	3.025	2.042
Penerima (siswa)	17.309	7.936	3.609	2.431

Sumber: Ditjen. Dikdasmen, November, 2018

KEBUDAYAAN

JENIS	JUMLAH
Cagar Budaya	0
Desa Adat	0
Museum	0
Rumah Budaya Nusantara	0
Sanggar dan Komunitas	0

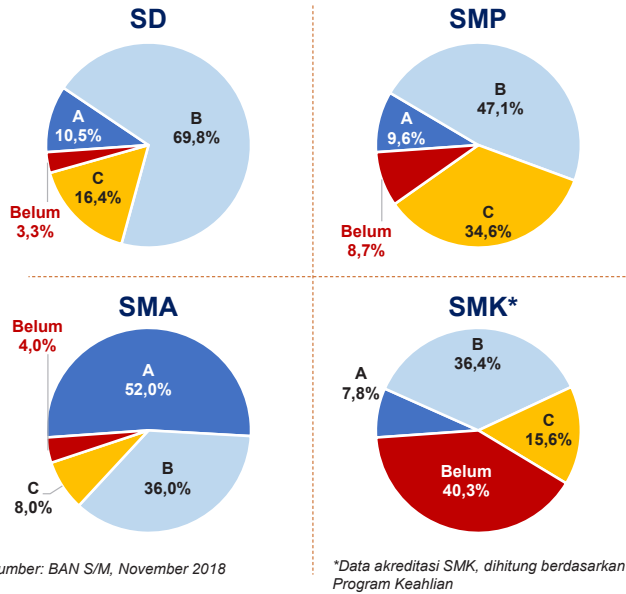
Sumber: Ditjen. Kebudayaan, November 2018

BAHASA DAERAH

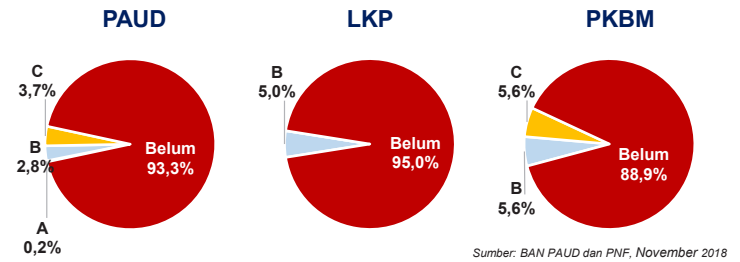
1

Sumber: Badan Bahasa, September 2018

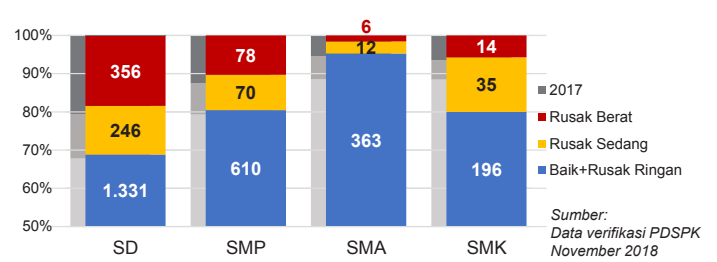
AKREDITASI SEKOLAH



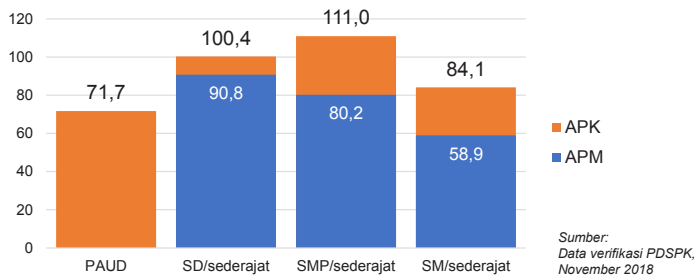
AKREDITASI PAUD DAN PNF



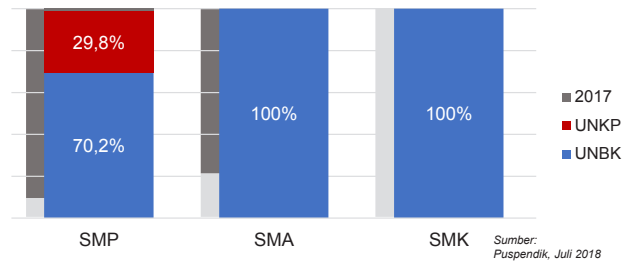
KONDISI RUANG KELAS



APK DAN APM 2017/2018 (persentase)



PELAKSANAAN UNBK

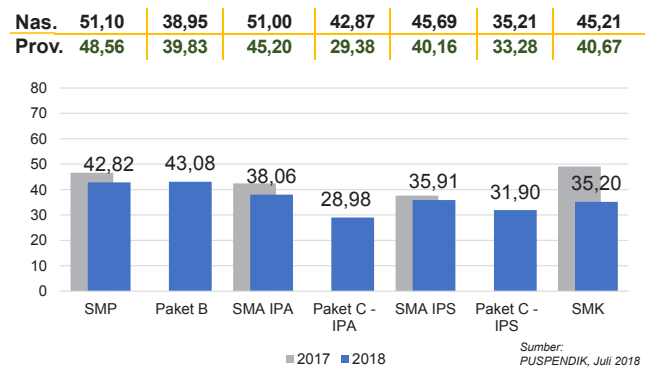


SISWA PUTUS SEKOLAH DAN MENGULANG

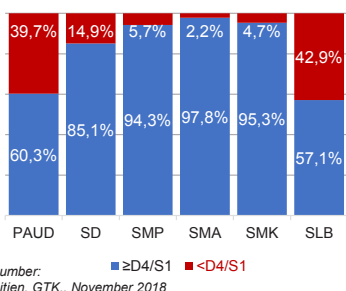
	SD	SMP	SMA	SMK
PUTUS SEKOLAH	66	82	16	25
MENGULANG	210	26	57	20

Sumber: Data verifikasi PDSPK, November 2018

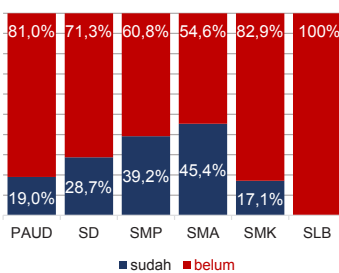
HASIL UJIAN NASIONAL



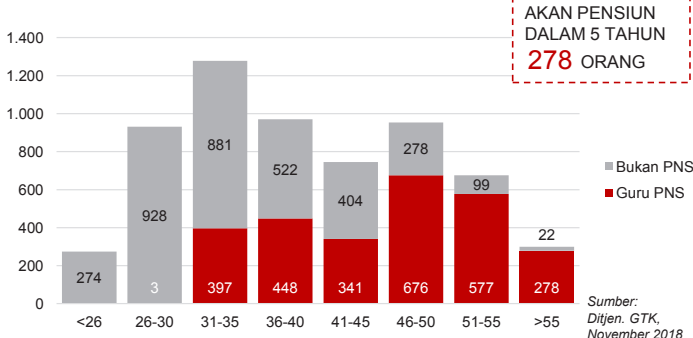
KUALIFIKASI GURU



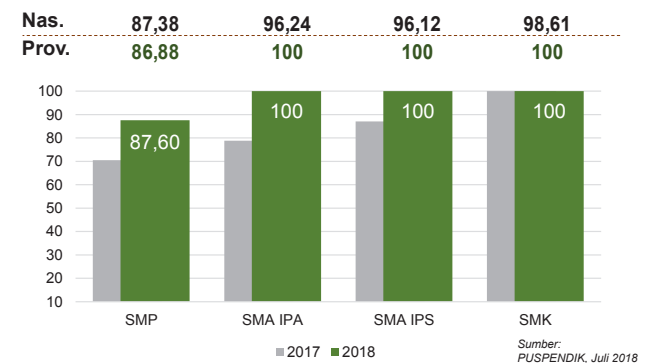
GURU TERSERTIFIKASI



GURU MENURUT USIA



INDEKS INTEGRITAS UJIAN NASIONAL



Diterbitkan oleh Kementerian Pendidikan dan Kebudayaan
 Jalan Jenderal Sudirman, Senayan, Jakarta 10270, Telepon 021-5711144
 Desember 2018

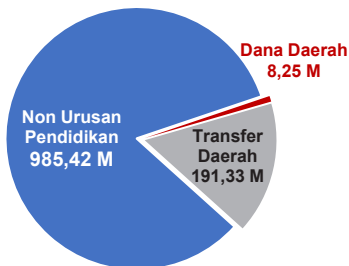
NERACA PENDIDIKAN DAERAH 2018



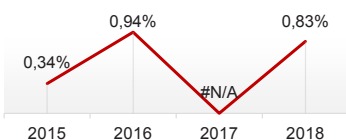
KAB. TANA TORAJA SULAWESI SELATAN

PENDANAAN PENDIDIKAN

APBD 2018: Rp1.185,00 M



Tren Alokasi Anggaran Urusan Pendidikan di Luar Transfer Daerah (APBD Murni)



Sumber: Kemendagri, November 2018

Rincian Dana Transfer Daerah Bidang Pendidikan

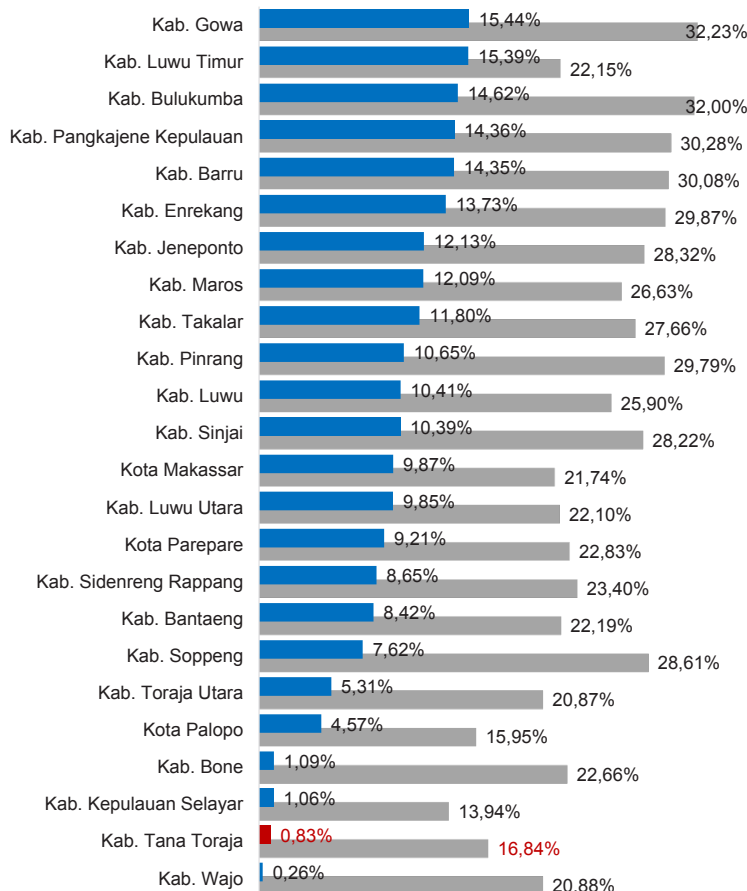
DAK Fisik	13,23 M
TPG	67,01 M
Tamsil	1,58 M
Tunjangan Khusus Guru	5,46 M
DAU (Gaji GTK PNSD)	100,75 M
BOP PAUD	3,30 M

Alokasi Anggaran Bantuan Pemerintah (APBN)

PAUD-DIKMAS	1,57 M
SD	0,77 M
SMP	1,25 M
GTK	0,07 M
Kebudayaan	0,00 M
Total	3,66 M

Sumber: Kemendikbud, Oktober 2018

ANGGARAN URUSAN PENDIDIKAN

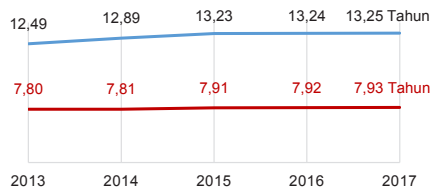


■ Alokasi Anggaran Urusan Pendidikan di Luar Transfer Daerah (APBD Murni)

■ Alokasi Anggaran Urusan Pendidikan dengan Transfer Daerah

Sumber: Kemendagri, November 2018

IPM 2017



Kab. **66,82**

Prov. **70,34**

Nas. **70,81**

Sumber: Badan Pusat Statistik, September 2018

DATA PENDIDIKAN DAERAH

SATUAN PENDIDIKAN	649	PENDIDIK	3.709
PAUD	296	PAUD	154
SD	220	SD	1.744
SMP	83	SMP	947
SMA	18	SMA	367
SMK	29	SMK	461
SLB	3	SLB	36
PESERTA DIDIK	64.809	RUANG KELAS	3.093
PAUD	4.473	PAUD	192
SD	29.943	SD	1.660
SMP	15.754	SMP	637
SMA	7.491	SMA	253
SMK	6.959	SMK	303
SLB	189	SLB	48
TENDIK	833	ROMBEL	2.690
SD	378	SD	1.521
SMP	258	SMP	603
SMA	85	SMA	251
SMK	112	SMK	315

Sumber: Data verifikasi PDSPK, November 2018

DATA RASIO PENDIDIKAN

GURU:PNS: SISWA				GURU PNS: SISWA			
SD	SMP	SMA	SMK	SD	SMP	SMA	SMK
1 : 17	1 : 17	1 : 20	1 : 15	1 : 30	1 : 28	1 : 32	1 : 43
ROMBEL: SISWA				RUANG KELAS: ROMBEL			
SD	SMP	SMA	SMK	SD	SMP	SMA	SMK
1 : 20	1 : 26	1 : 30	1 : 22	1 : 0,9	1 : 0,9	1 : 1	1 : 1

Sumber: Data verifikasi PDSPK, November 2018

PROGRAM INDONESIA PINTAR

	SD	SMP	SMA	SMK
Anggaran (dalam jutaan rupiah)	5.165	4.089	1.631	2.361
Penerima (siswa)	12.758	6.837	1.939	2.821

Sumber: Ditjen. Dikdasmen, November, 2018

KEBUDAYAAN

JENIS	JUMLAH
Cagar Budaya	15
Desa Adat	0
Museum	1
Rumah Budaya Nusantara	0
Sanggar dan Komunitas	0

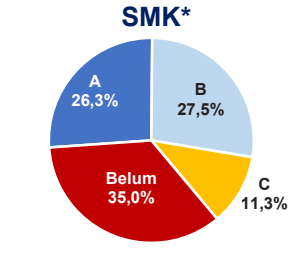
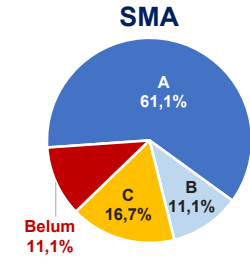
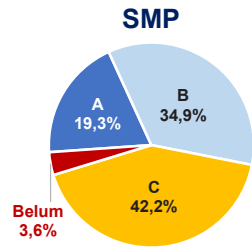
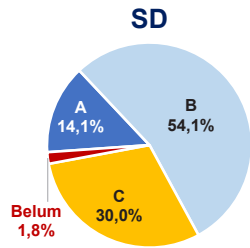
Sumber: Ditjen. Kebudayaan, November 2018

BAHASA DAERAH

1

Sumber: Badan Bahasa, September 2018

AKREDITASI SEKOLAH

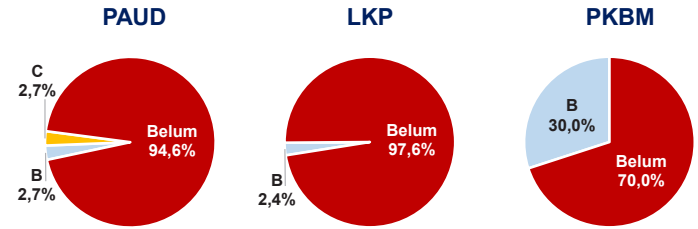


Sumber: BAN S/M, November 2018

*Data akreditasi SMK, dihitung berdasarkan Program Keahlian

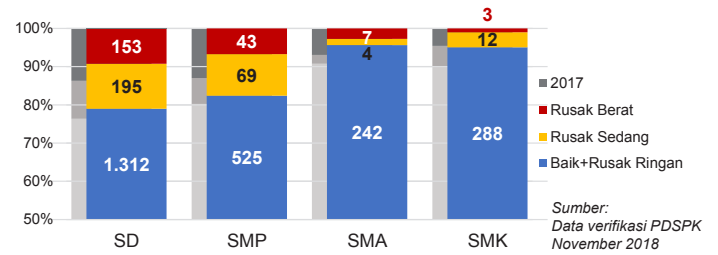
KAB. TANA TORAJA

AKREDITASI PAUD DAN PNF



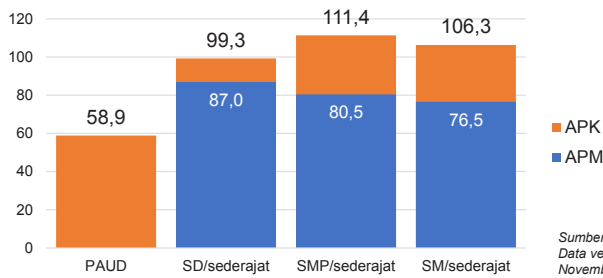
Sumber: BAN PAUD dan PNF, November 2018

KONDISI RUANG KELAS



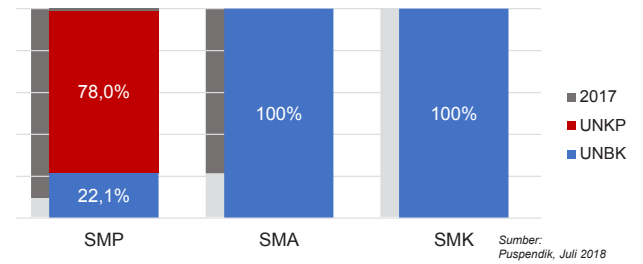
Sumber: Data verifikasi PDSPK, November 2018

APK DAN APM 2017/2018 (persentase)



Sumber: Data verifikasi PDSPK, November 2018

PELAKSANAAN UNBK



Sumber: Puspendik, Juli 2018

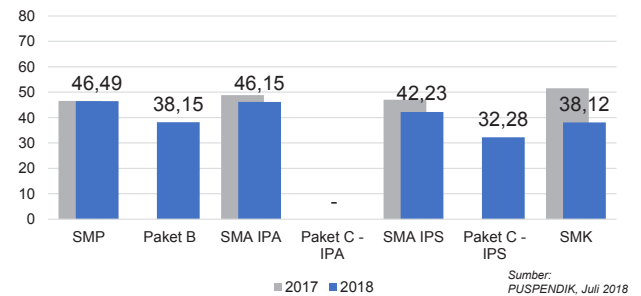
SISWA PUTUS SEKOLAH DAN MENGULANG

	SD	SMP	SMA	SMK
PUTUS SEKOLAH	71	69	33	132
MENGULANG	866	18	6	31

Sumber: Data verifikasi PDSPK, November 2018

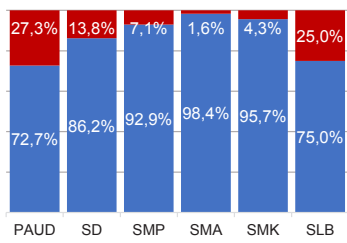
HASIL UJIAN NASIONAL

	Nas.	Prov.
SMP	51,10	48,56
Paket B	38,95	39,83
SMA IPA	51,00	45,20
Paket C - IPA	42,87	29,38
SMA IPS	45,69	40,16
Paket C - IPS	35,21	33,28
SMK	45,21	40,67



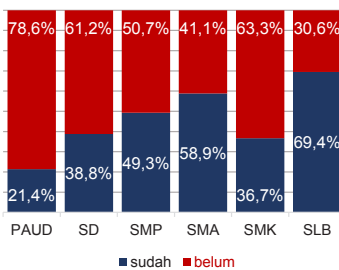
Sumber: PUSPENDIK, Juli 2018

KUALIFIKASI GURU

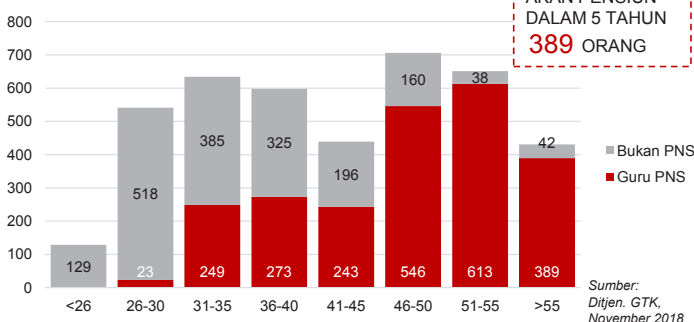


Sumber: Ditjen. GTK., November 2018

GURU TERSERTIFIKASI



GURU MENURUT USIA

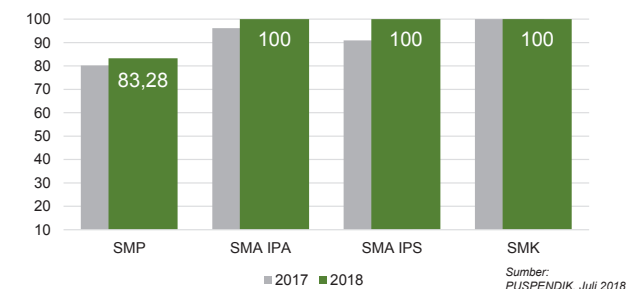


GURU PNS YANG AKAN PENSUN DALAM 5 TAHUN
389 ORANG

Sumber: Ditjen. GTK., November 2018

INDEKS INTEGRITAS UJIAN NASIONAL

	Nas.	Prov.
SMP	87,38	86,88
SMA IPA	96,24	100
SMA IPS	96,12	100
SMK	98,61	100



Sumber: PUSPENDIK, Juli 2018

Diterbitkan oleh Kementerian Pendidikan dan Kebudayaan
Jalan Jenderal Sudirman, Senayan, Jakarta 10270, Telepon 021-5711144
Desember 2018

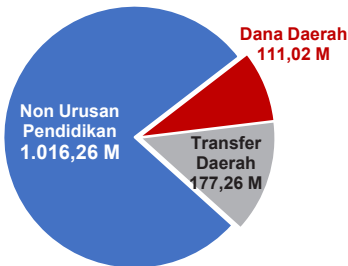
NERACA PENDIDIKAN DAERAH 2018



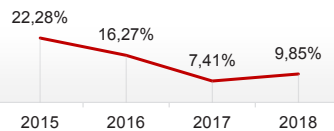
KAB. LUWU UTARA SULAWESI SELATAN

PENDANAAN PENDIDIKAN

APBD 2018: Rp1.304,54 M



Tren Alokasi Anggaran Urusan Pendidikan di Luar Transfer Daerah (APBD Murni)



Sumber: Kemendagri, November 2018

Rincian Dana Transfer Daerah Bidang Pendidikan

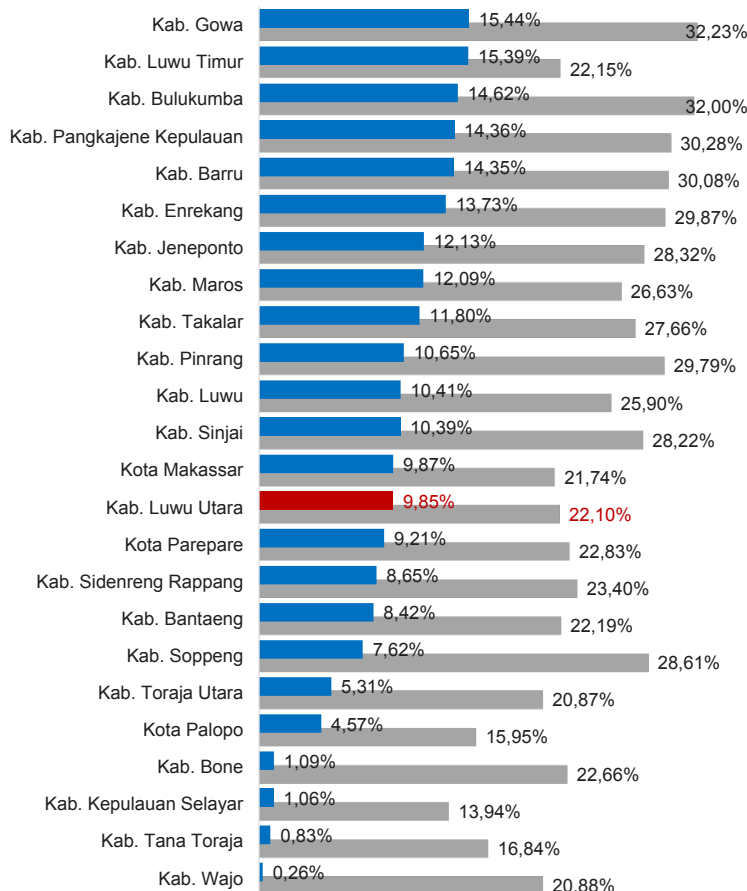
DAK Fisik	10,62 M
TPG	66,41 M
Tamsil	1,35 M
Tunjangan Khusus Guru	4,11 M
DAU (Gaji GTK PNSD)	90,60 M
BOP PAUD	4,17 M

Alokasi Anggaran Bantuan Pemerintah (APBN)

PAUD-DIKMAS	0,90 M
SD	0,00 M
SMP	1,55 M
GTK	0,09 M
Kebudayaan	0,00 M
Total	2,54 M

Sumber: Kemendikbud, Oktober 2018

ANGGARAN URUSAN PENDIDIKAN

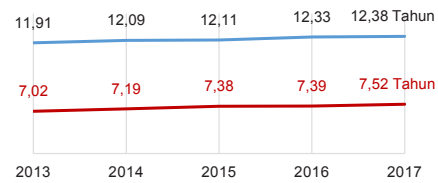


■ Alokasi Anggaran Urusan Pendidikan di Luar Transfer Daerah (APBD Murni)

■ Alokasi Anggaran Urusan Pendidikan dengan Transfer Daerah

Sumber: Kemendagri, November 2018

IPM 2017



Sumber: Badan Pusat Statistik, September 2018

Kab. **68,35**

Prov. **70,34**

Nas. **70,81**

DATA PENDIDIKAN DAERAH

SATUAN PENDIDIKAN	596	PENDIDIK	4.452
PAUD	240	PAUD	408
SD	248	SD	2.137
SMP	73	SMP	1.066
SMA	19	SMA	529
SMK	13	SMK	288
SLB	3	SLB	24
PESERTA DIDIK	65.538	RUANG KELAS	3.282
PAUD	7.394	PAUD	364
SD	30.403	SD	1.743
SMP	14.165	SMP	678
SMA	9.473	SMA	315
SMK	3.996	SMK	163
SLB	107	SLB	19
TENDIK	1.328	ROMBEL	2.733
SD	580	SD	1.688
SMP	496	SMP	561
SMA	157	SMA	313
SMK	95	SMK	171

Sumber: Data verifikasi PDSPK, November 2018

DATA RASIO PENDIDIKAN

GURU:SISWA				GURU PNS:SISWA			
SD	SMP	SMA	SMK	SD	SMP	SMA	SMK
1 : 14	1 : 13	1 : 18	1 : 14	1 : 33	1 : 30	1 : 33	1 : 37
ROMBEL:SISWA				RUANG KELAS:ROMBEL			
SD	SMP	SMA	SMK	SD	SMP	SMA	SMK
1 : 18	1 : 25	1 : 30	1 : 23	1 : 1	1 : 0,8	1 : 1	1 : 1

Sumber: Data verifikasi PDSPK, November 2018

PROGRAM INDONESIA PINTAR

	SD	SMP	SMA	SMK
Anggaran (dalam jutaan rupiah)	5.866	4.643	2.799	1.423
Penerima (siswa)	14.480	7.613	3.334	1.705

Sumber: Ditjen. Dikdasmen, November, 2018

KEBUDAYAAN

JENIS	JUMLAH
Cagar Budaya	1
Desa Adat	0
Museum	0
Rumah Budaya Nusantara	0
Sanggar dan Komunitas	0

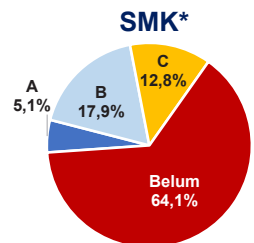
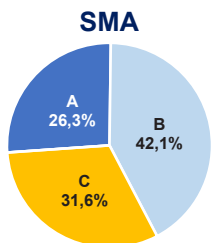
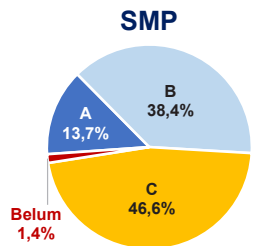
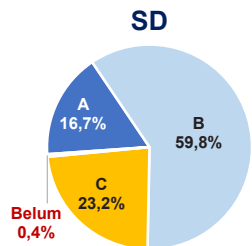
Sumber: Ditjen. Kebudayaan, November 2018

BAHASA DAERAH

4

Sumber: Badan Bahasa, September 2018

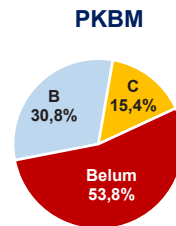
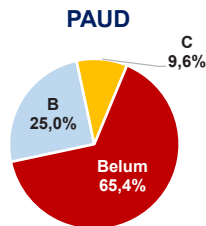
AKREDITASI SEKOLAH



Sumber: BAN S/M, November 2018

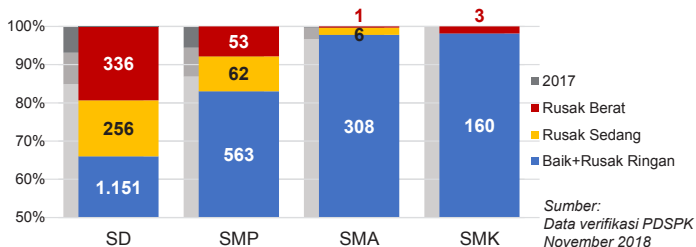
*Data akreditasi SMK, dihitung berdasarkan Program Keahlian

AKREDITASI PAUD DAN PNF



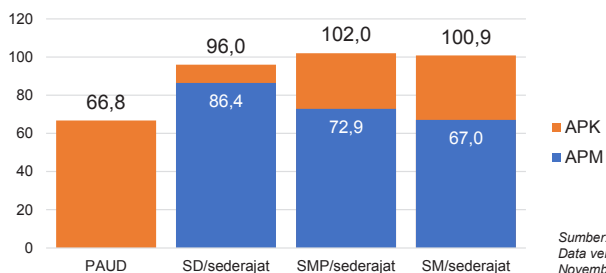
Sumber: BAN PAUD dan PNF, November 2018

KONDISI RUANG KELAS



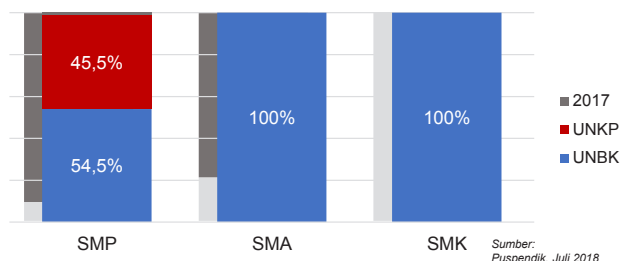
Sumber: Data verifikasi PDSPK, November 2018

APK DAN APM 2017/2018 (persentase)



Sumber: Data verifikasi PDSPK, November 2018

PELAKSANAAN UNBK



Sumber: Puspendik, Juli 2018

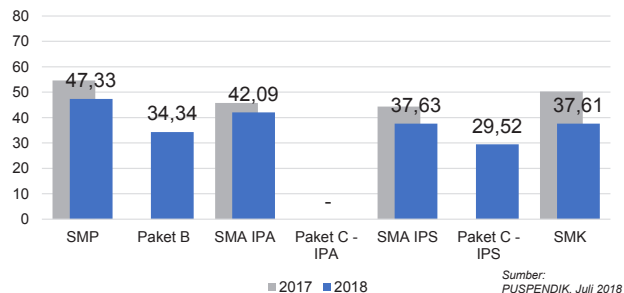
SISWA PUTUS SEKOLAH DAN MENGULANG

	SD	SMP	SMA	SMK
PUTUS SEKOLAH	63	58	40	68
MENGULANG	230	33	7	18

Sumber: Data verifikasi PDSPK, November 2018

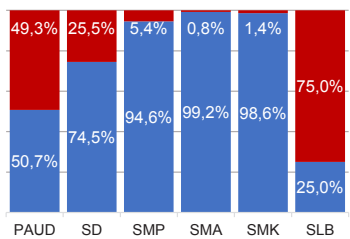
HASIL UJIAN NASIONAL

	51,10	38,95	51,00	42,87	45,69	35,21	45,21
Nas.	51,10	38,95	51,00	42,87	45,69	35,21	45,21
Prov.	48,56	39,83	45,20	29,38	40,16	33,28	40,67

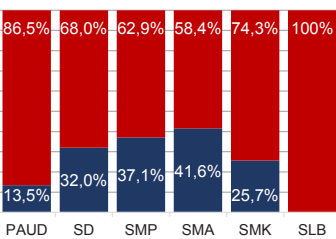


Sumber: PUSPENDIK, Juli 2018

KUALIFIKASI GURU

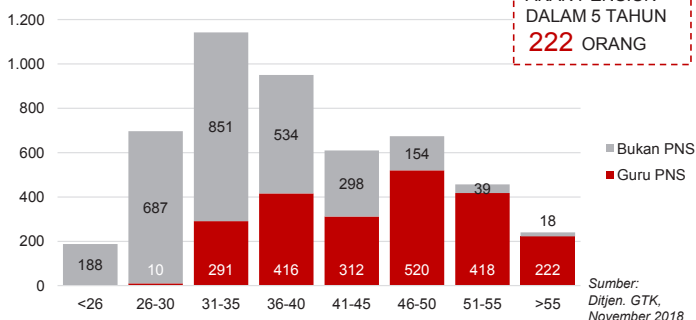


GURU TERSERTIFIKASI



Sumber: Ditjen. GTK., November 2018

GURU MENURUT USIA

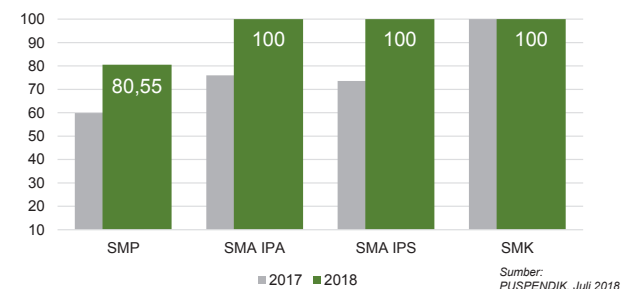


GURU PNS YANG AKAN Pensiun DALAM 5 TAHUN
222 ORANG

Sumber: Ditjen. GTK., November 2018

INDEKS INTEGRITAS UJIAN NASIONAL

	87,38	96,24	96,12	98,61
Nas.	87,38	96,24	96,12	98,61
Prov.	86,88	100	100	100



Sumber: PUSPENDIK, Juli 2018

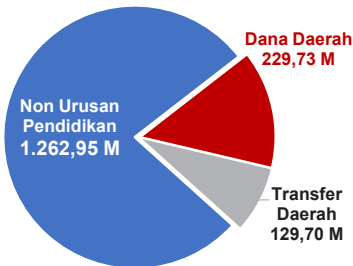
Diterbitkan oleh Kementerian Pendidikan dan Kebudayaan
Jalan Jenderal Sudirman, Senayan, Jakarta 10270, Telepon 021-5711144
Desember 2018

NERACA PENDIDIKAN DAERAH 2018

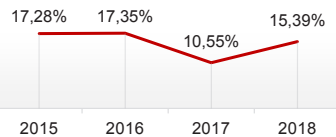


KAB. LUWU TIMUR SULAWESI SELATAN

PENDANAAN PENDIDIKAN APBD 2018: Rp1.622,38 M



Tren Alokasi Anggaran Urusan Pendidikan di Luar Transfer Daerah (APBD Murni)



Sumber: Kemendagri, November 2018

Rincian Dana Transfer Daerah Bidang Pendidikan

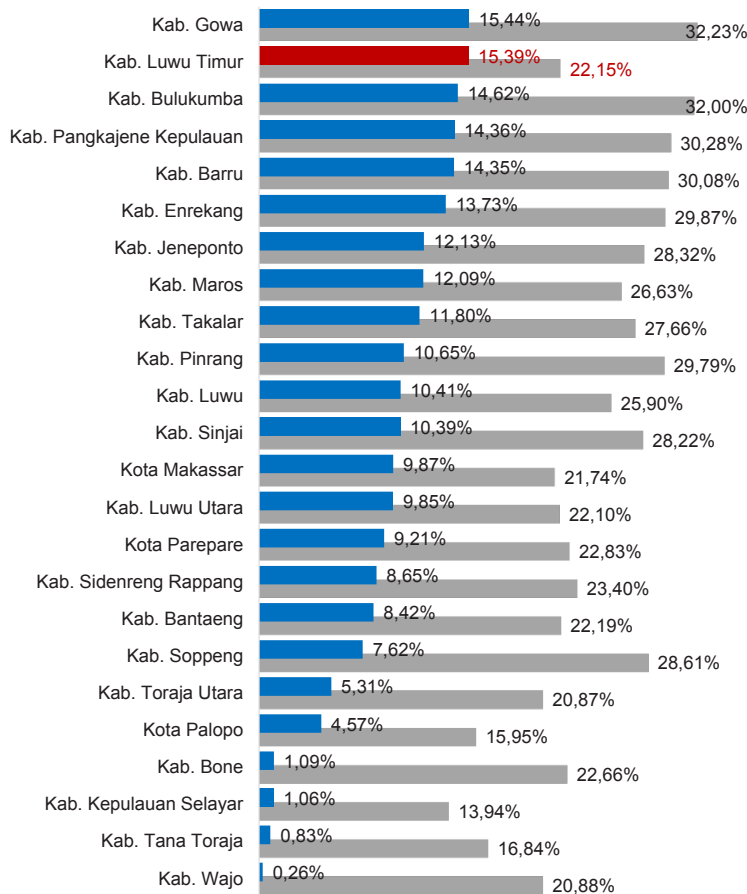
DAK Fisik	7,88 M
TPG	44,25 M
Tamsil	1,57 M
Tunjangan Khusus Guru	0,36 M
DAU (Gaji GTK PNSD)	71,44 M
BOP PAUD	4,19 M

Alokasi Anggaran Bantuan Pemerintah (APBN)

PAUD-DIKMAS	0,56 M
SD	0,00 M
SMP	0,35 M
GTK	0,00 M
Kebudayaan	0,00 M
Total	0,91 M

Sumber: Kemendikbud, Oktober 2018

ANGGARAN URUSAN PENDIDIKAN

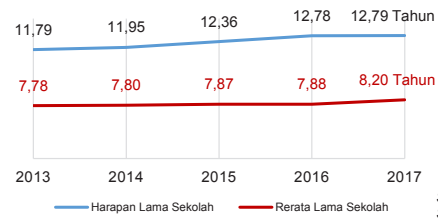


■ Alokasi Anggaran Urusan Pendidikan di Luar Transfer Daerah (APBD Murni)

■ Alokasi Anggaran Urusan Pendidikan dengan Transfer Daerah

Sumber: Kemendagri, November 2018

IPM 2017



Kab. **71,46**
Prov. **70,34**
Nas. **70,81**

Sumber: Badan Pusat Statistik, September 2018

DATA PENDIDIKAN DAERAH

SATUAN PENDIDIKAN	416	PENDIDIK	3.345
PAUD	184	PAUD	400
SD	164	SD	1.587
SMP	43	SMP	767
SMA	19	SMA	473
SMK	4	SMK	108
SLB	2	SLB	10
PESERTA DIDIK	63.958	RUANG KELAS	2.775
PAUD	7.489	PAUD	356
SD	31.082	SD	1.473
SMP	13.369	SMP	503
SMA	10.144	SMA	343
SMK	1.774	SMK	88
SLB	100	SLB	12
TENDIK	568	ROMBEL	2.256
SD	280	SD	1.392
SMP	183	SMP	465
SMA	89	SMA	330
SMK	16	SMK	69

Sumber: Data verifikasi PDSPK, November 2018

DATA RASIO PENDIDIKAN

GURU: SISWA				GURU PNS: SISWA			
SD	SMP	SMA	SMK	SD	SMP	SMA	SMK
1 : 20	1 : 17	1 : 21	1 : 16	1 : 40	1 : 31	1 : 37	1 : 25
ROMBEL: SISWA				RUANG KELAS: ROMBEL			
SD	SMP	SMA	SMK	SD	SMP	SMA	SMK
1 : 22	1 : 29	1 : 31	1 : 26	1 : 0,9	1 : 0,9	1 : 1	1 : 0,8

Sumber: Data verifikasi PDSPK, November 2018

PROGRAM INDONESIA PINTAR

	SD	SMP	SMA	SMK
Anggaran (dalam jutaan rupiah)	3.725	2.647	2.002	432
Penerima (siswa)	9.151	4.268	2.403	518

Sumber: Ditjen. Dikdasmen, November, 2018

KEBUDAYAAN

JENIS	JUMLAH
Cagar Budaya	0
Desa Adat	0
Museum	0
Rumah Budaya Nusantara	0
Sanggar dan Komunitas	0

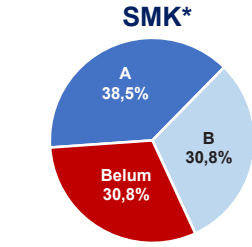
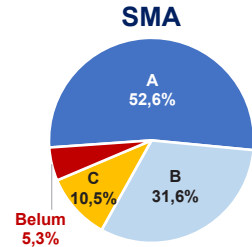
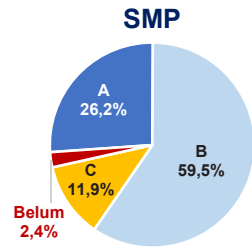
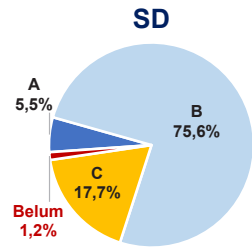
Sumber: Ditjen. Kebudayaan, November 2018

BAHASA DAERAH

3

Sumber: Badan Bahasa, September 2018

AKREDITASI SEKOLAH

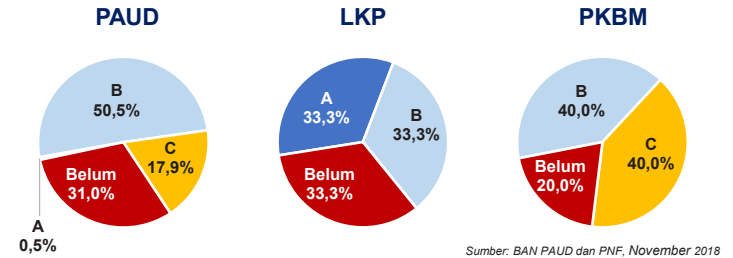


Sumber: BAN S/M, November 2018

*Data akreditasi SMK, dihitung berdasarkan Program Keahlian

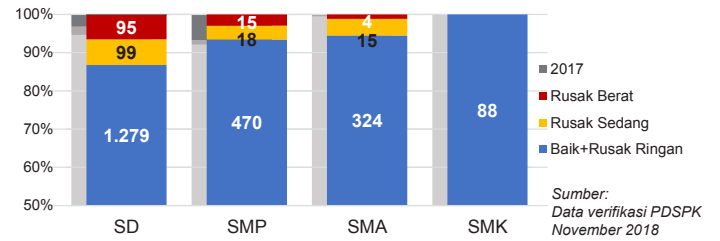
KAB. LUWU TIMUR

AKREDITASI PAUD DAN PNF



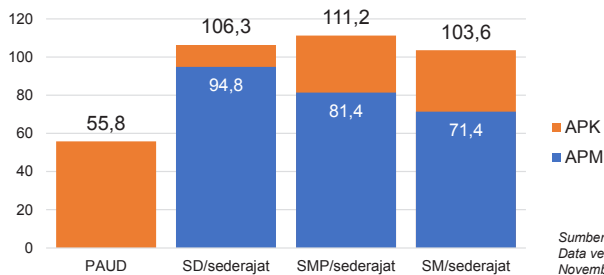
Sumber: BAN PAUD dan PNF, November 2018

KONDISI RUANG KELAS



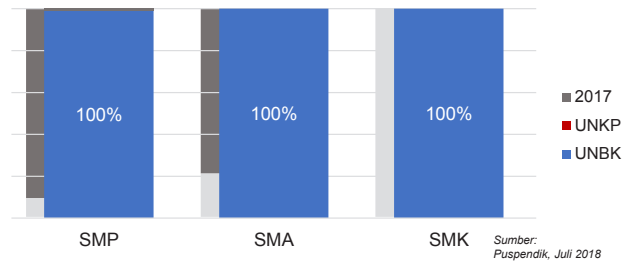
Sumber: Data verifikasi PDSPK, November 2018

APK DAN APM 2017/2018 (persentase)



Sumber: Data verifikasi PDSPK, November 2018

PELAKSANAAN UNBK



Sumber: Puspendik, Juli 2018

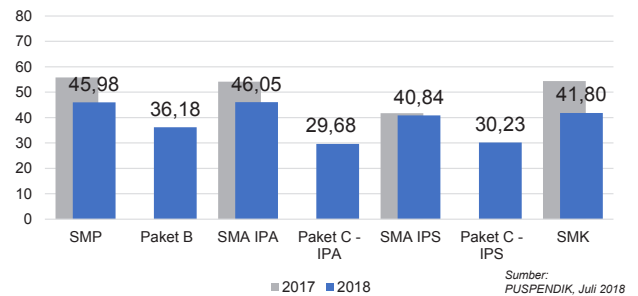
SISWA PUTUS SEKOLAH DAN MENGULANG

	SD	SMP	SMA	SMK
PUTUS SEKOLAH	32	52	102	46
MENGULANG	253	28	18	1

Sumber: Data verifikasi PDSPK, November 2018

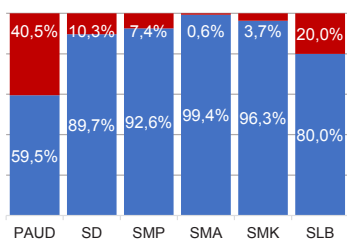
HASIL UJIAN NASIONAL

	51,10	38,95	51,00	42,87	45,69	35,21	45,21
Nas.							
Prov.	48,56	39,83	45,20	29,38	40,16	33,28	40,67



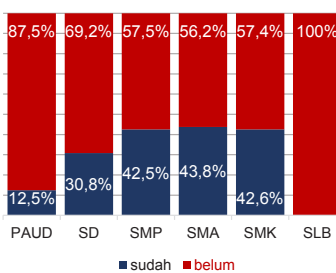
Sumber: PUSPENDIK, Juli 2018

KUALIFIKASI GURU

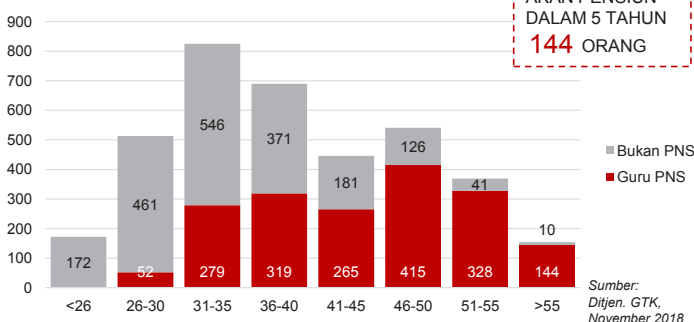


Sumber: Ditjen. GTK., November 2018

GURU TERSERTIFIKASI



GURU MENURUT USIA

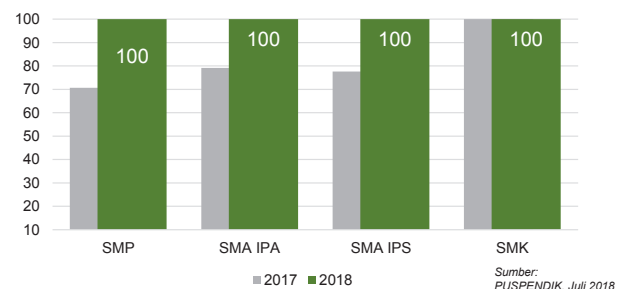


GURU PNS YANG AKAN PENSUNI DALAM 5 TAHUN
144 ORANG

Sumber: Ditjen. GTK., November 2018

INDEKS INTEGRITAS UJIAN NASIONAL

	87,38	96,24	96,12	98,61
Nas.				
Prov.	86,88	100	100	100



Sumber: PUSPENDIK, Juli 2018

Diterbitkan oleh Kementerian Pendidikan dan Kebudayaan
Jalan Jenderal Sudirman, Senayan, Jakarta 10270, Telepon 021-5711144
Desember 2018

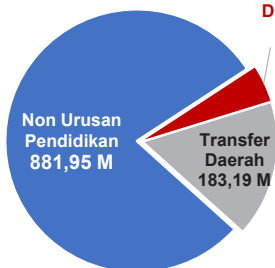
NERACA PENDIDIKAN DAERAH 2018



KAB. TORAJA UTARA SULAWESI SELATAN

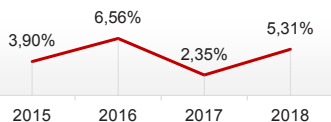
PENDANAAN PENDIDIKAN

APBD 2018: Rp1.114,60 M



Dana Daerah
49,46 M

Tren Alokasi Anggaran Urusan Pendidikan di Luar Transfer Daerah (APBD Murni)



Sumber: Kemendagri, November 2018

Rincian Dana Transfer Daerah Bidang Pendidikan

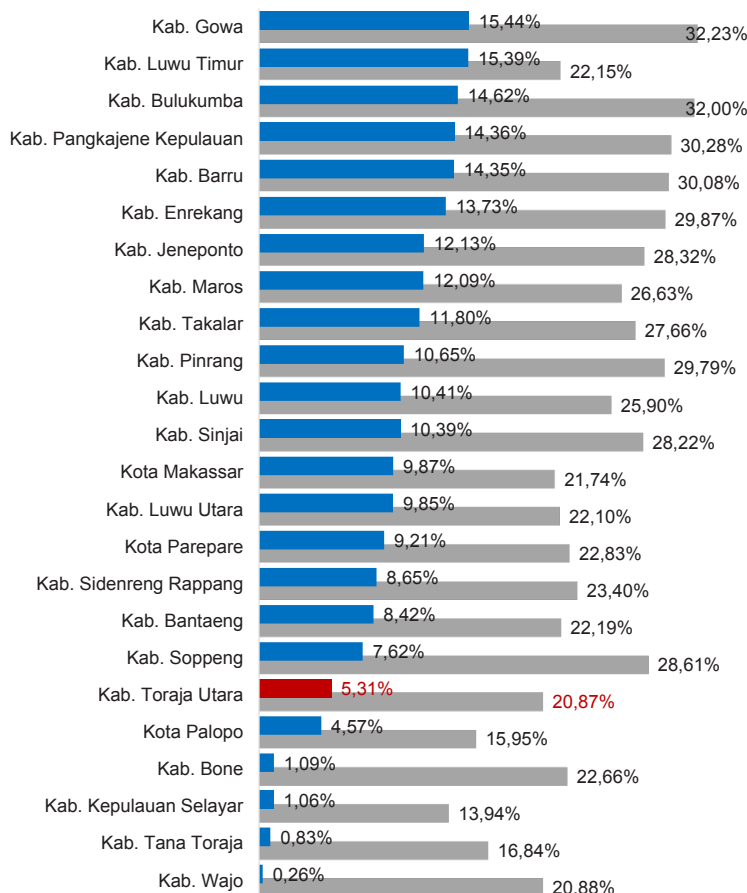
DAK Fisik	16,02 M
TPG	67,29 M
Tamsil	1,25 M
Tunjangan Khusus Guru	3,15 M
DAU (Gaji GTK PNSD)	93,85 M
BOP PAUD	1,62 M

Alokasi Anggaran Bantuan Pemerintah (APBN)

PAUD-DIKMAS	1,27 M
SD	0,00 M
SMP	1,75 M
GTK	0,08 M
Kebudayaan	1,00 M
Total	4,10 M

Sumber: Kemendikbud, Oktober 2018

ANGGARAN URUSAN PENDIDIKAN

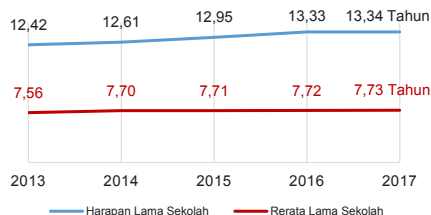


■ Alokasi Anggaran Urusan Pendidikan di Luar Transfer Daerah (APBD Murni)

■ Alokasi Anggaran Urusan Pendidikan dengan Transfer Daerah

Sumber: Kemendagri, November 2018

IPM 2017



Kab. **67,90**

Prov. **70,34**

Nas. **70,81**

Sumber: Badan Pusat Statistik, September 2018

DATA PENDIDIKAN DAERAH

SATUAN PENDIDIKAN	564	PENDIDIK	3.903
PAUD	254	PAUD	209
SD	193	SD	1.755
SMP	77	SMP	1.069
SMA	16	SMA	390
SMK	23	SMK	476
SLB	1	SLB	4
PESERTA DIDIK	68.149	RUANG KELAS	2.872
PAUD	3.915	PAUD	139
SD	32.202	SD	1.512
SMP	16.776	SMP	640
SMA	7.878	SMA	240
SMK	7.334	SMK	328
SLB	44	SLB	13
TENDIK	824	ROMBEL	2.603
SD	361	SD	1.406
SMP	271	SMP	616
SMA	83	SMA	252
SMK	109	SMK	329

Sumber: Data verifikasi PDSPK, November 2018

DATA RASIO PENDIDIKAN

GURU:SISWA				GURU PNS:SISWA			
SD	SMP	SMA	SMK	SD	SMP	SMA	SMK
1 : 18	1 : 16	1 : 20	1 : 15	1 : 37	1 : 31	1 : 34	1 : 40
ROMBEL:SISWA				RUANG KELAS:ROMBEL			
SD	SMP	SMA	SMK	SD	SMP	SMA	SMK
1 : 23	1 : 27	1 : 31	1 : 22	1 : 0,9	1 : 1	1 : 1,1	1 : 1

Sumber: Data verifikasi PDSPK, November 2018

PROGRAM INDONESIA PINTAR

	SD	SMP	SMA	SMK
Anggaran (dalam jutaan rupiah)	5.722	5.043	1.967	2.597
Penerima (siswa)	14.037	8.206	2.327	3.067

Sumber: Ditjen. Dikdasmen, November, 2018

KEBUDAYAAN

JENIS	JUMLAH
Cagar Budaya	0
Desa Adat	10
Museum	0
Rumah Budaya Nusantara	1
Sanggar dan Komunitas	0

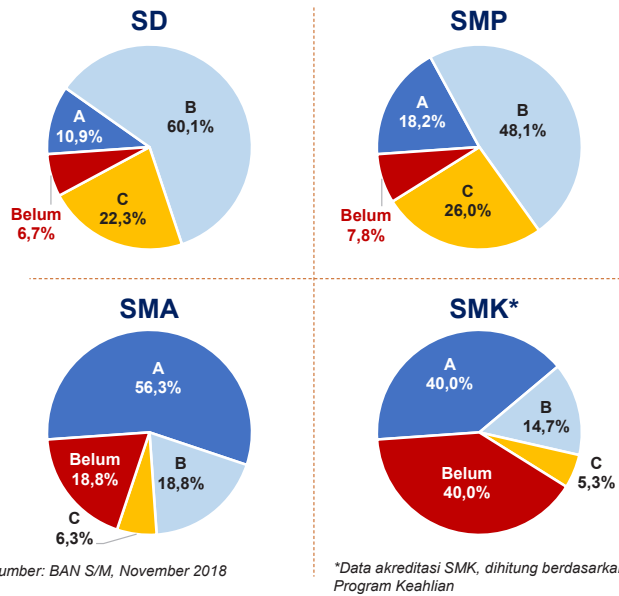
Sumber: Ditjen. Kebudayaan, November 2018

BAHASA DAERAH

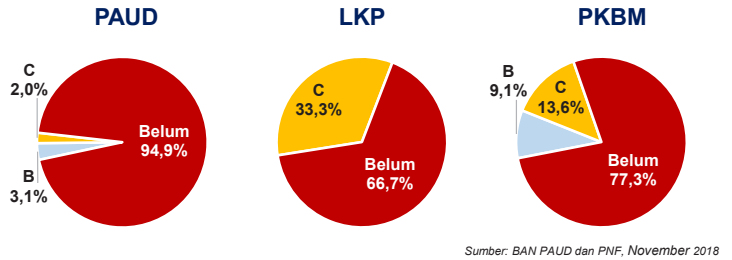
1

Sumber: Badan Bahasa, September 2018

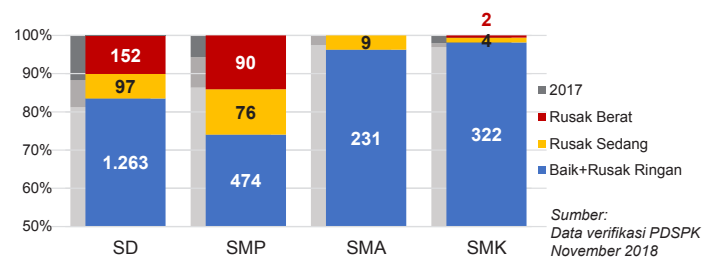
AKREDITASI SEKOLAH



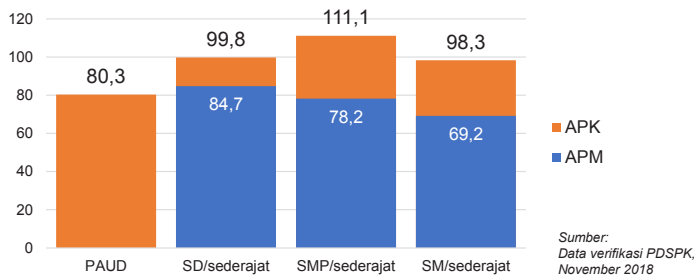
AKREDITASI PAUD DAN PNF



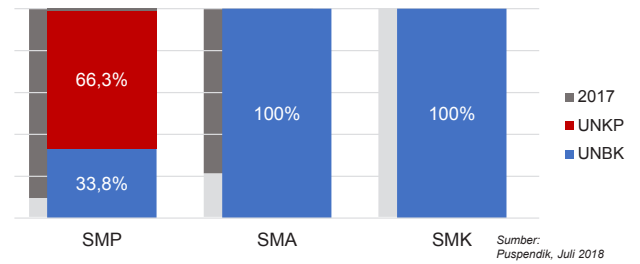
KONDISI RUANG KELAS



APK DAN APM 2017/2018 (persentase)



PELAKSANAAN UNBK

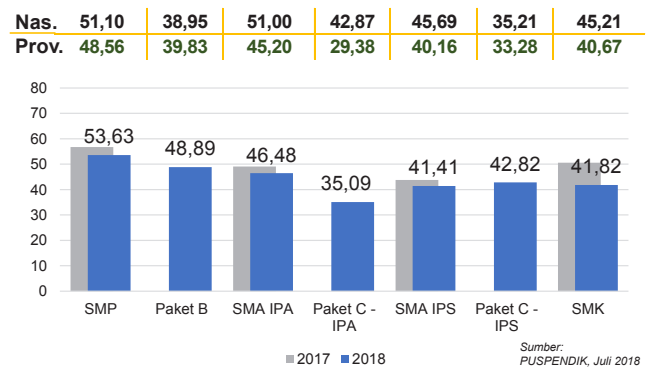


SISWA PUTUS SEKOLAH DAN MENGULANG

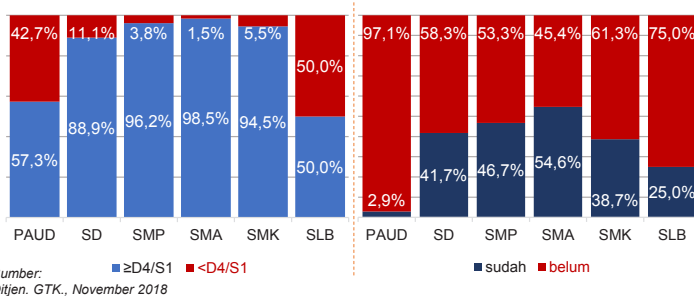
	SD	SMP	SMA	SMK
PUTUS SEKOLAH	100	84	16	132
MENGULANG	958	64	2	9

Sumber: Data verifikasi PDSPK, November 2018

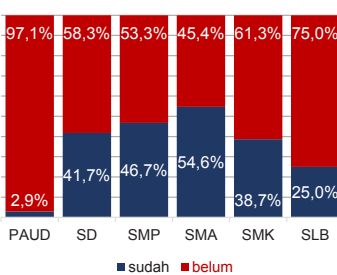
HASIL UJIAN NASIONAL



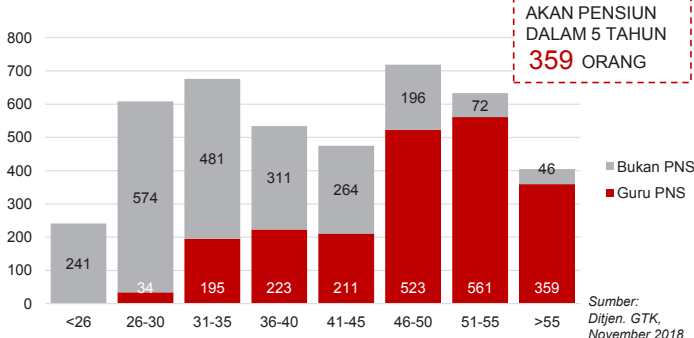
KUALIFIKASI GURU



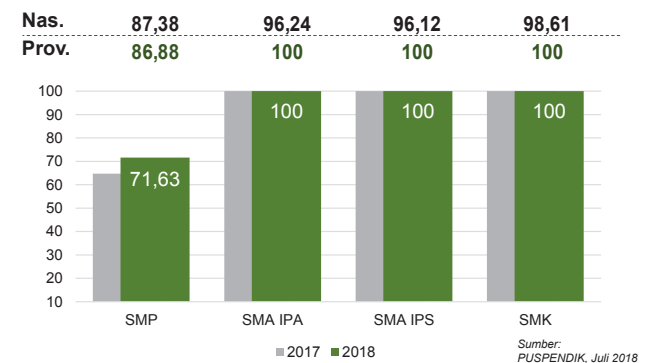
GURU TERSERTIFIKASI



GURU MENURUT USIA



INDEKS INTEGRITAS UJIAN NASIONAL



Diterbitkan oleh Kementerian Pendidikan dan Kebudayaan
Jalan Jenderal Sudirman, Senayan, Jakarta 10270, Telepon 021-5711144
Desember 2018

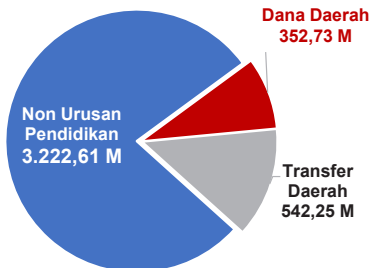
NERACA PENDIDIKAN DAERAH 2018



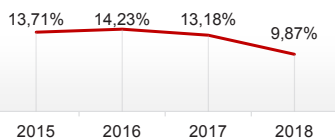
KOTA MAKASSAR SULAWESI SELATAN

PENDANAAN PENDIDIKAN

APBD 2018: Rp4.117,59 M



Tren Alokasi Anggaran Urusan Pendidikan di Luar Transfer Daerah (APBD Murni)



Sumber: Kemendagri, November 2018

Rincian Dana Transfer Daerah Bidang Pendidikan

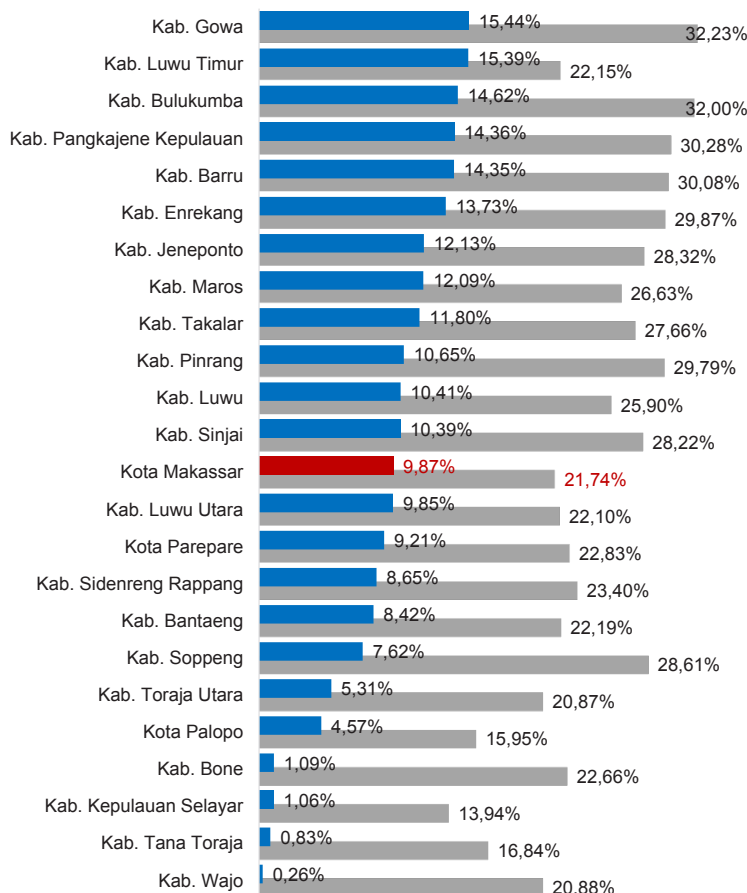
DAK Fisik	15,28 M
TPG	215,97 M
Tamsil	2,48 M
Tunjangan Khusus Guru	0,00 M
DAU (Gaji GTK PNSD)	295,52 M
BOP PAUD	13,00 M

Alokasi Anggaran Bantuan Pemerintah (APBN)

PAUD-DIKMAS	2,58 M
SD	1,18 M
SMP	6,91 M
GTK	2,73 M
Kebudayaan	0,00 M
Total	13,40 M

Sumber: Kemendikbud, Oktober 2018

ANGGARAN URUSAN PENDIDIKAN

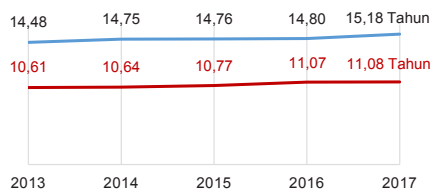


■ Alokasi Anggaran Urusan Pendidikan di Luar Transfer Daerah (APBD Murni)

■ Alokasi Anggaran Urusan Pendidikan dengan Transfer Daerah

Sumber: Kemendagri, November 2018

IPM 2017



Kota **81,13**

Prov. **70,34**

Nas. **70,81**

Sumber: Badan Pusat Statistik, September 2018

DATA PENDIDIKAN DAERAH

SATUAN PENDIDIKAN	1.857	PENDIDIK	15.052
PAUD	924	PAUD	1.466
SD	498	SD	5.971
SMP	203	SMP	3.259
SMA	127	SMA	2.173
SMK	85	SMK	1.822
SLB	20	SLB	361
PESERTA DIDIK	293.319	RUANG KELAS	10.277
PAUD	21.398	PAUD	1.546
SD	141.266	SD	3.752
SMP	63.473	SMP	2.080
SMA	38.009	SMA	1.394
SMK	27.648	SMK	1.080
SLB	1.525	SLB	425
TENDIK	1.892	ROMBEL	9.638
SD	610	SD	5.089
SMP	601	SMP	2.118
SMA	396	SMA	1.325
SMK	285	SMK	1.106

Sumber: Data verifikasi PDSPK, November 2018

DATA RASIO PENDIDIKAN

GURU:SISWA				GURU PNS:SISWA			
SD	SMP	SMA	SMK	SD	SMP	SMA	SMK
1 : 24	1 : 19	1 : 17	1 : 15	1 : 55	1 : 41	1 : 37	1 : 41
ROMBEL:SISWA				RUANG KELAS:ROMBEL			
SD	SMP	SMA	SMK	SD	SMP	SMA	SMK
1 : 28	1 : 30	1 : 29	1 : 35	1 : 1,4	1 : 1	1 : 1	1 : 1

Sumber: Data verifikasi PDSPK, November 2018

PROGRAM INDONESIA PINTAR

	SD	SMP	SMA	SMK
Anggaran (dalam jutaan rupiah)	11.778	8.522	3.514	4.903
Penerima (siswa)	28.878	13.755	4.265	6.016

Sumber: Ditjen. Dikdasmen, November, 2018

KEBUDAYAAN

JENIS	JUMLAH
Cagar Budaya	20
Desa Adat	0
Museum	3
Rumah Budaya Nusantara	1
Sanggar dan Komunitas	95

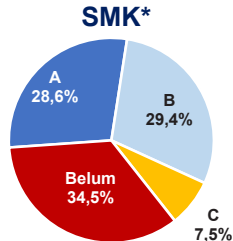
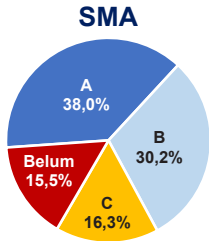
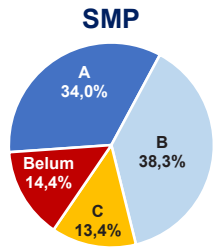
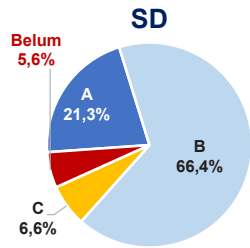
Sumber: Ditjen. Kebudayaan, November 2018

BAHASA DAERAH

3

Sumber: Badan Bahasa, September 2018

AKREDITASI SEKOLAH

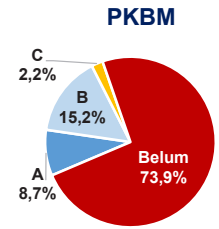
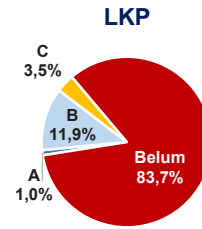
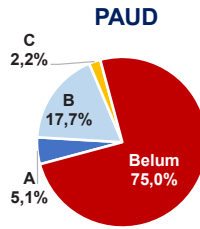


Sumber: BAN S/M, November 2018

*Data akreditasi SMK, dihitung berdasarkan Program Keahlian

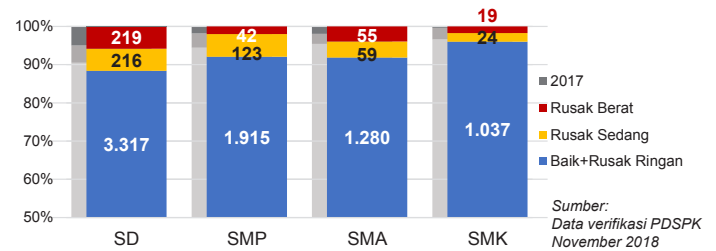
KOTA MAKASSAR

AKREDITASI PAUD DAN PNF



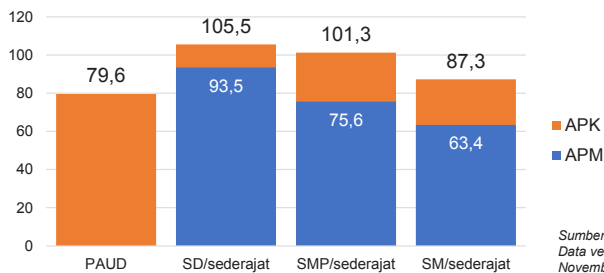
Sumber: BAN PAUD dan PNF, November 2018

KONDISI RUANG KELAS



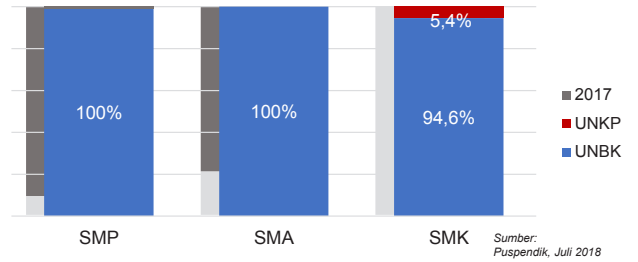
Sumber: Data verifikasi PDSPK, November 2018

APK DAN APM 2017/2018 (persentase)



Sumber: Data verifikasi PDSPK, November 2018

PELAKSANAAN UNBK



Sumber: Puspendik, Juli 2018

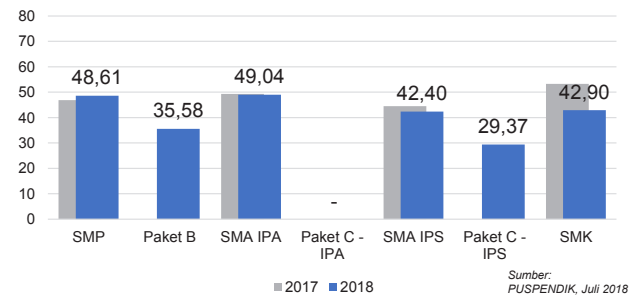
SISWA PUTUS SEKOLAH DAN MENGULANG

	SD	SMP	SMA	SMK
PUTUS SEKOLAH	221	316	155	508
MENGULANG	502	423	123	104

Sumber: Data verifikasi PDSPK, November 2018

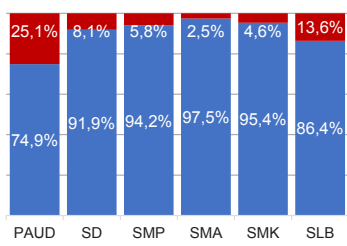
HASIL UJIAN NASIONAL

	Nas. 51,10	38,95	51,00	42,87	45,69	35,21	45,21
Prov.	48,56	39,83	45,20	29,38	40,16	33,28	40,67



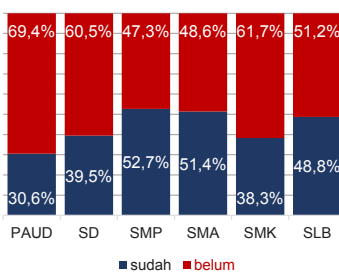
Sumber: PUSPENDIK, Juli 2018

KUALIFIKASI GURU

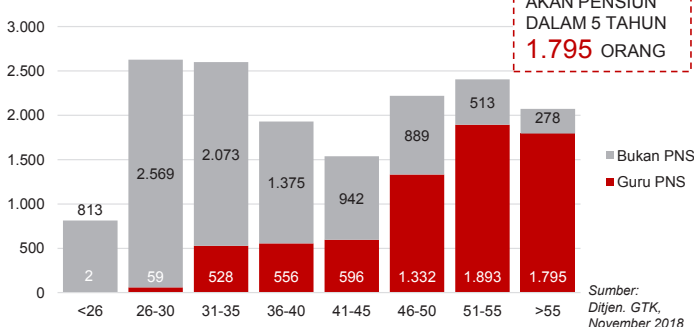


Sumber: Ditjen. GTK., November 2018

GURU TERSERTIFIKASI



GURU MENURUT USIA

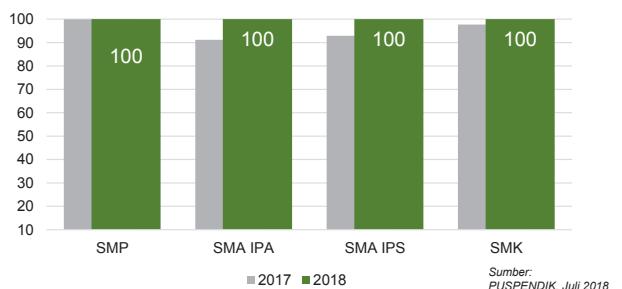


GURU PNS YANG AKAN PENSUN DALAM 5 TAHUN 1.795 ORANG

Sumber: Ditjen. GTK., November 2018

INDEKS INTEGRITAS UJIAN NASIONAL

	Nas. 87,38	96,24	96,12	98,61
Prov.	86,88	100	100	100



Sumber: PUSPENDIK, Juli 2018

Diterbitkan oleh Kementerian Pendidikan dan Kebudayaan
Jalan Jenderal Sudirman, Senayan, Jakarta 10270, Telepon 021-5711144
Desember 2018

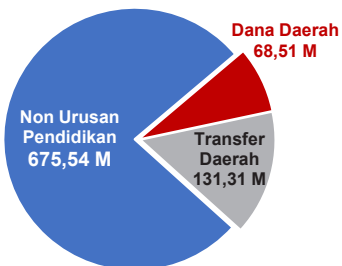
NERACA PENDIDIKAN DAERAH 2018



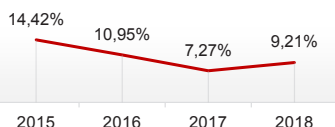
KOTA PAREPARE SULAWESI SELATAN

PENDANAAN PENDIDIKAN

APBD 2018: Rp875,37 M



Tren Alokasi Anggaran Urusan Pendidikan di Luar Transfer Daerah (APBD Murni)



Sumber: Kemendagri, November 2018

Rincian Dana Transfer Daerah Bidang Pendidikan

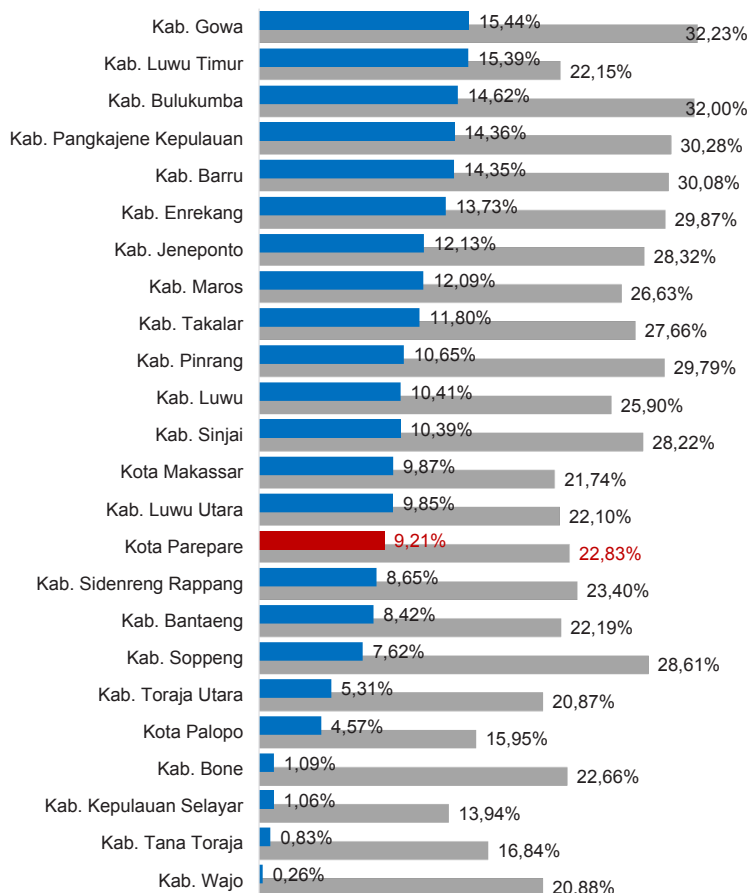
DAK Fisik	8,53 M
TPG	50,07 M
Tamsil	0,96 M
Tunjangan Khusus Guru	0,00 M
DAU (Gaji GTK PNSD)	69,55 M
BOP PAUD	2,21 M

Alokasi Anggaran Bantuan Pemerintah (APBN)

PAUD-DIKMAS	0,84 M
SD	0,00 M
SMP	1,80 M
GTK	0,00 M
Kebudayaan	0,00 M
Total	2,64 M

Sumber: Kemendikbud, Oktober 2018

ANGGARAN URUSAN PENDIDIKAN

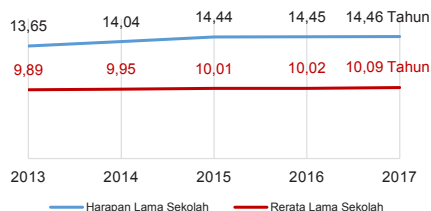


■ Alokasi Anggaran Urusan Pendidikan di Luar Transfer Daerah (APBD Murni)

■ Alokasi Anggaran Urusan Pendidikan dengan Transfer Daerah

Sumber: Kemendagri, November 2018

IPM 2017



Kota **76,68**

Prov. **70,34**

Nas. **70,81**

Sumber: Badan Pusat Statistik, September 2018

DATA PENDIDIKAN DAERAH

SATUAN PENDIDIKAN	250	PENDIDIK	2.405
PAUD	113	PAUD	234
SD	90	SD	981
SMP	23	SMP	527
SMA	9	SMA	274
SMK	13	SMK	373
SLB	2	SLB	16
PESERTA DIDIK	33.790	RUANG KELAS	1.475
PAUD	3.249	PAUD	214
SD	15.123	SD	644
SMP	7.120	SMP	276
SMA	3.947	SMA	146
SMK	4.230	SMK	190
SLB	121	SLB	5
TENDIK	387	ROMBEL	1.261
SD	200	SD	663
SMP	106	SMP	259
SMA	49	SMA	139
SMK	32	SMK	200

Sumber: Data verifikasi PDSPK, November 2018

DATA RASIO PENDIDIKAN

GURU:SISWA				GURU PNS:SISWA			
SD	SMP	SMA	SMK	SD	SMP	SMA	SMK
1 : 15	1 : 14	1 : 14	1 : 11	1 : 22	1 : 18	1 : 17	1 : 16
ROMBEL:SISWA				RUANG KELAS:ROMBEL			
SD	SMP	SMA	SMK	SD	SMP	SMA	SMK
1 : 23	1 : 27	1 : 28	1 : 21	1 : 1	1 : 0,9	1 : 1	1 : 1,1

Sumber: Data verifikasi PDSPK, November 2018

PROGRAM INDONESIA PINTAR

	SD	SMP	SMA	SMK
Anggaran (dalam jutaan rupiah)	1.633	1.175	392	908
Penerima (siswa)	4.017	1.935	462	1.112

Sumber: Ditjen. Dikdasmen, November, 2018

KEBUDAYAAN

JENIS	JUMLAH
Cagar Budaya	0
Desa Adat	0
Museum	2
Rumah Budaya Nusantara	0
Sanggar dan Komunitas	0

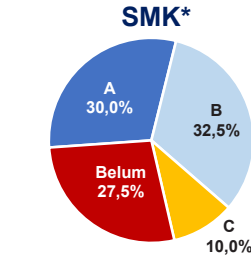
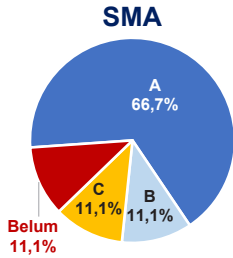
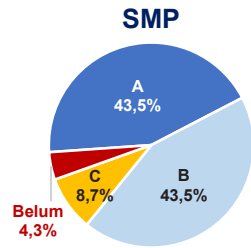
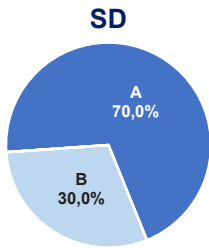
Sumber: Ditjen. Kebudayaan, November 2018

BAHASA DAERAH

1

Sumber: Badan Bahasa, September 2018

AKREDITASI SEKOLAH

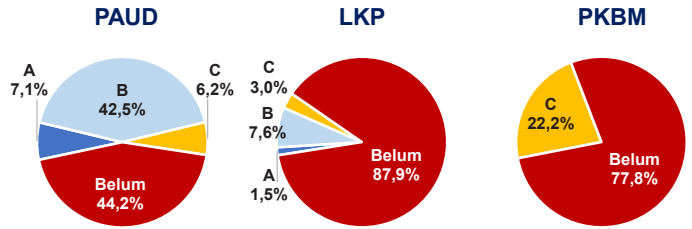


Sumber: BAN S/M, November 2018

*Data akreditasi SMK, dihitung berdasarkan Program Keahlian

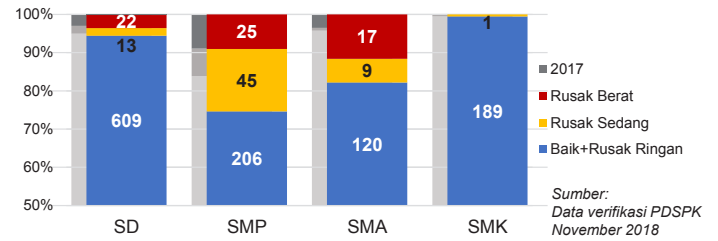
KOTA PAREPARE

AKREDITASI PAUD DAN PNF



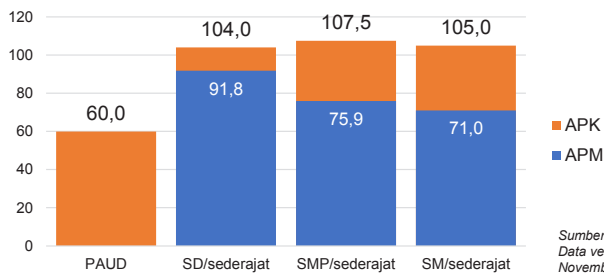
Sumber: BAN PAUD dan PNF, November 2018

KONDISI RUANG KELAS



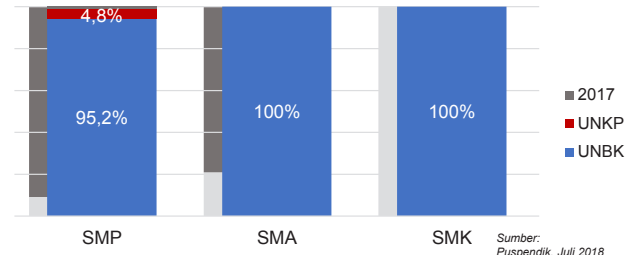
Sumber: Data verifikasi PDSPK, November 2018

APK DAN APM 2017/2018 (persentase)



Sumber: Data verifikasi PDSPK, November 2018

PELAKSANAAN UNBK



Sumber: Puspendik, Juli 2018

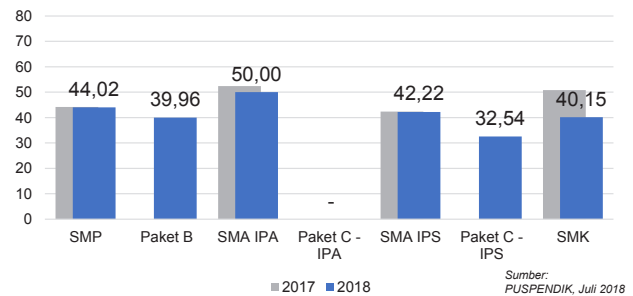
SISWA PUTUS SEKOLAH DAN MENGULANG

	SD	SMP	SMA	SMK
PUTUS SEKOLAH	20	32	6	32
MENGULANG	87	32	4	87

Sumber: Data verifikasi PDSPK, November 2018

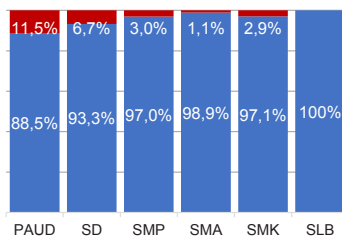
HASIL UJIAN NASIONAL

	Nas.	Prov.
SMP	51,10	48,56
Paket B	38,95	39,83
SMA IPA	51,00	45,20
Paket C - IPA	42,87	29,38
SMA IPS	45,69	40,16
Paket C - IPS	35,21	33,28
SMK	45,21	40,67



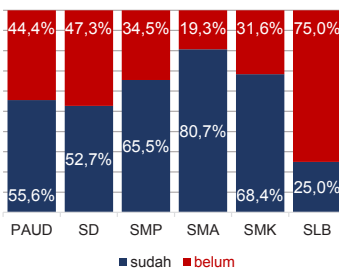
Sumber: PUSPENDIK, Juli 2018

KUALIFIKASI GURU

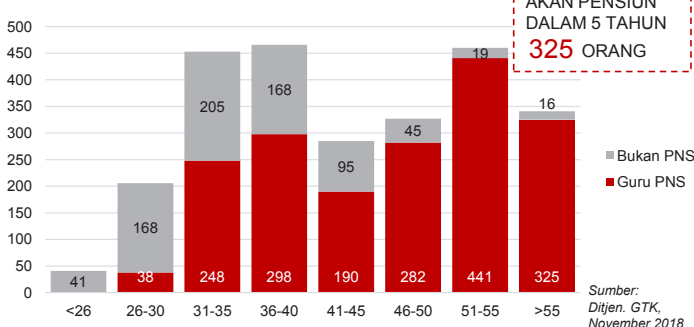


Sumber: Ditjen. GTK., November 2018

GURU TERSERTIFIKASI



GURU MENURUT USIA

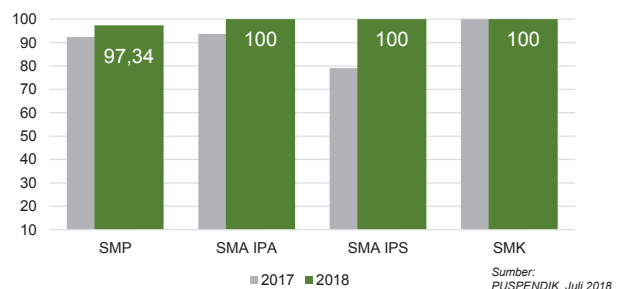


GURU PNS YANG AKAN PENSIIAN DALAM 5 TAHUN
325 ORANG

Sumber: Ditjen. GTK., November 2018

INDEKS INTEGRITAS UJIAN NASIONAL

	Nas.	Prov.
SMP	87,38	86,88
SMA IPA	96,24	100
SMA IPS	96,12	100
SMK	98,61	100



Sumber: PUSPENDIK, Juli 2018

Diterbitkan oleh Kementerian Pendidikan dan Kebudayaan
Jalan Jenderal Sudirman, Senayan, Jakarta 10270, Telepon 021-5711144
Desember 2018

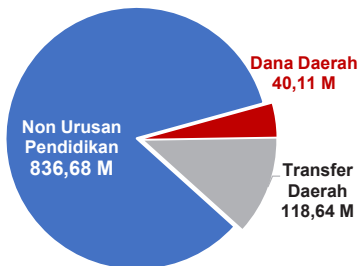
NERACA PENDIDIKAN DAERAH 2018



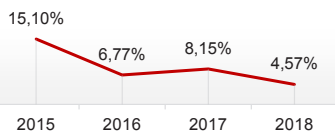
KOTA PALOPO SULAWESI SELATAN

PENDANAAN PENDIDIKAN

APBD 2018: Rp995,44 M



Tren Alokasi Anggaran Urusan Pendidikan di Luar Transfer Daerah (APBD Murni)



Sumber: Kemendagri, November 2018

Rincian Dana Transfer Daerah Bidang Pendidikan

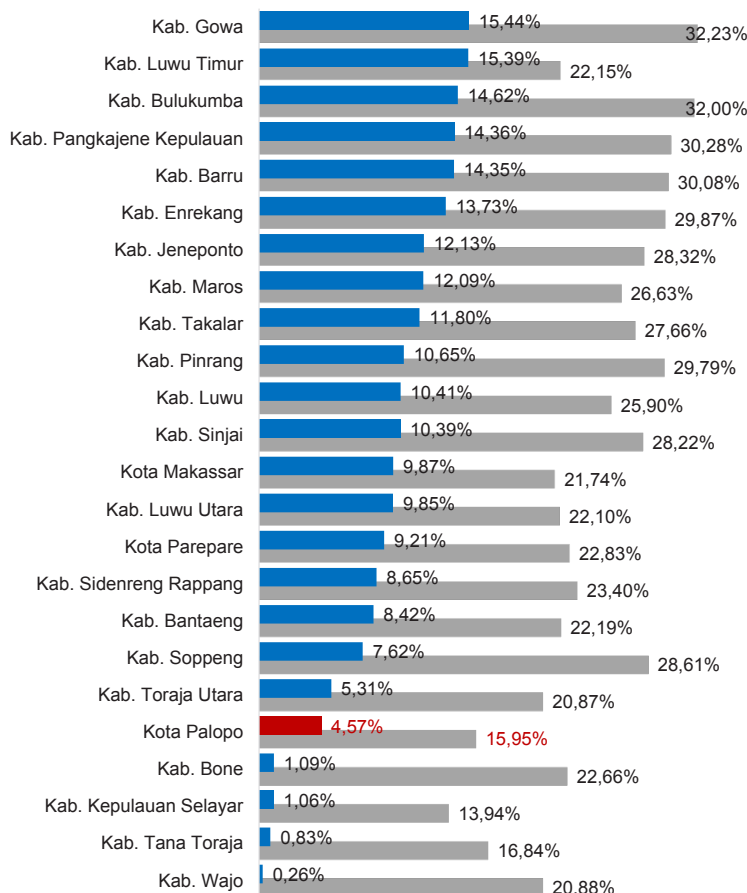
DAK Fisik	6,89 M
TPG	44,19 M
Tamsil	0,78 M
Tunjangan Khusus Guru	0,00 M
DAU (Gaji GTK PNSD)	64,40 M
BOP PAUD	2,38 M

Alokasi Anggaran Bantuan Pemerintah (APBN)

PAUD-DIKMAS	0,62 M
SD	0,07 M
SMP	0,00 M
GTK	0,12 M
Kebudayaan	0,00 M
Total	0,81 M

Sumber: Kemendikbud, Oktober 2018

ANGGARAN URUSAN PENDIDIKAN

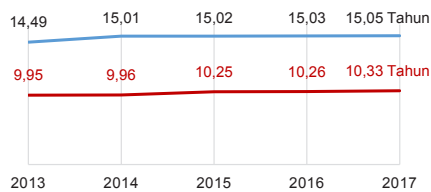


■ Alokasi Anggaran Urusan Pendidikan di Luar Transfer Daerah (APBD Murni)

■ Alokasi Anggaran Urusan Pendidikan dengan Transfer Daerah

Sumber: Kemendagri, November 2018

IPM 2017



Kab. **76,71**

Prov. **70,34**

Nas. **70,81**

Sumber: Badan Pusat Statistik, September 2018

DATA PENDIDIKAN DAERAH

SATUAN PENDIDIKAN	334	PENDIDIK	2.557
PAUD	204	PAUD	219
SD	76	SD	951
SMP	22	SMP	522
SMA	12	SMA	367
SMK	18	SMK	460
SLB	2	SLB	38
PESERTA DIDIK	41.243	RUANG KELAS	1.729
PAUD	3.858	PAUD	236
SD	17.780	SD	726
SMP	8.632	SMP	308
SMA	5.794	SMA	198
SMK	5.020	SMK	247
SLB	159	SLB	14
TENDIK	453	ROMBEL	1.489
SD	181	SD	756
SMP	129	SMP	299
SMA	62	SMA	199
SMK	81	SMK	235

Sumber: Data verifikasi PDSPK, November 2018

DATA RASIO PENDIDIKAN

GURU:SISWA				GURU PNS:SISWA			
SD	SMP	SMA	SMK	SD	SMP	SMA	SMK
1 : 19	1 : 17	1 : 16	1 : 11	1 : 30	1 : 22	1 : 20	1 : 17
ROMBEL:SISWA				RUANG KELAS:ROMBEL			
SD	SMP	SMA	SMK	SD	SMP	SMA	SMK
1 : 24	1 : 29	1 : 29	1 : 21	1 : 1	1 : 1	1 : 1	1 : 1

Sumber: Data verifikasi PDSPK, November 2018

PROGRAM INDONESIA PINTAR

	SD	SMP	SMA	SMK
Anggaran (dalam jutaan rupiah)	2.023	1.467	862	1.471
Penerima (siswa)	4.937	2.426	1.075	1.845

Sumber: Ditjen. Dikdasmen, November, 2018

KEBUDAYAAN

JENIS	JUMLAH
Cagar Budaya	1
Desa Adat	0
Museum	1
Rumah Budaya Nusantara	0
Sanggar dan Komunitas	0

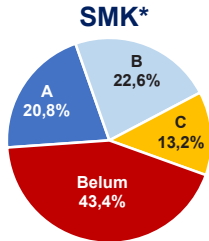
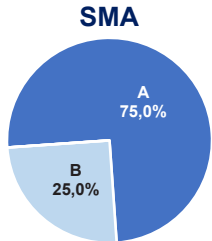
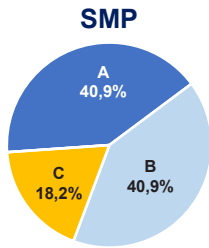
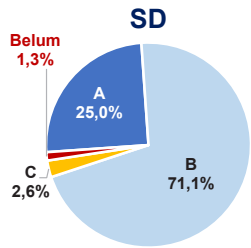
Sumber: Ditjen. Kebudayaan, November 2018

BAHASA DAERAH

1

Sumber: Badan Bahasa, September 2018

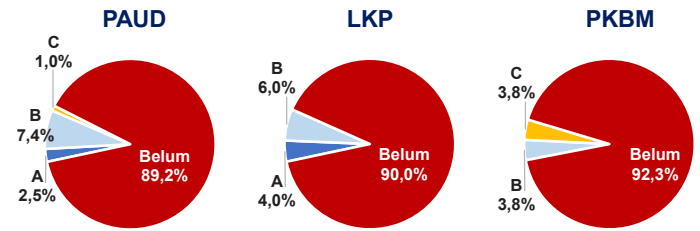
AKREDITASI SEKOLAH



Sumber: BAN S/M, November 2018

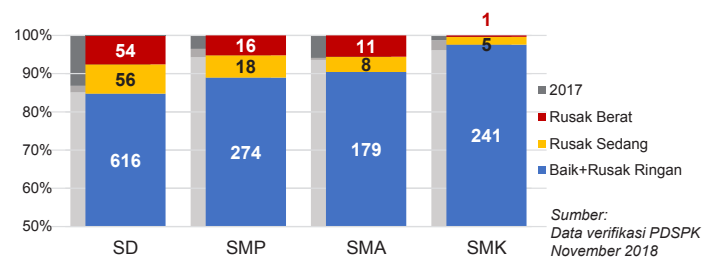
*Data akreditasi SMK, dihitung berdasarkan Program Keahlian

AKREDITASI PAUD DAN PNF



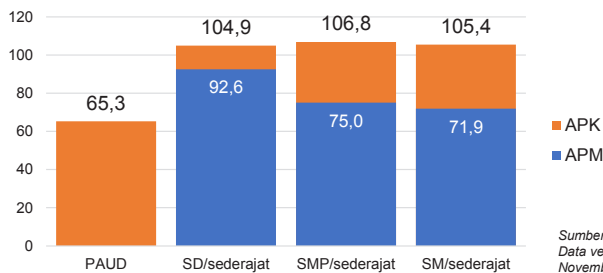
Sumber: BAN PAUD dan PNF, November 2018

KONDISI RUANG KELAS



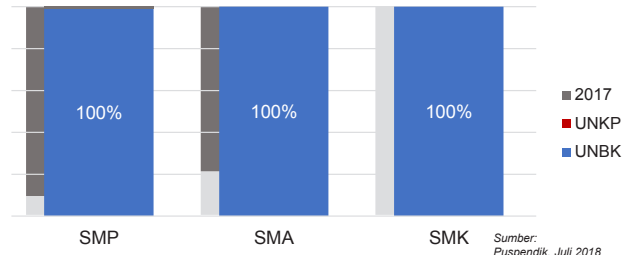
Sumber: Data verifikasi PDSPK, November 2018

APK DAN APM 2017/2018 (persentase)



Sumber: Data verifikasi PDSPK, November 2018

PELAKSANAAN UNBK



Sumber: Puspendik, Juli 2018

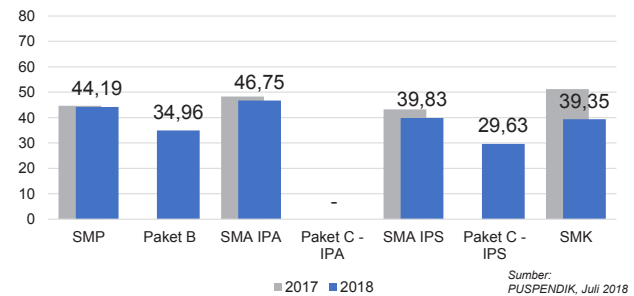
SISWA PUTUS SEKOLAH DAN MENGULANG

	SD	SMP	SMA	SMK
PUTUS SEKOLAH	59	52	26	154
MENGULANG	62	20	1	23

Sumber: Data verifikasi PDSPK, November 2018

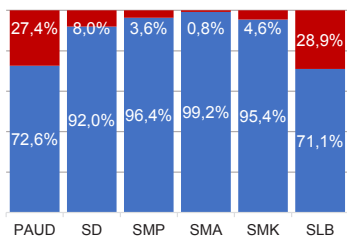
HASIL UJIAN NASIONAL

	51,10	38,95	51,00	42,87	45,69	35,21	45,21
Nas.	51,10	38,95	51,00	42,87	45,69	35,21	45,21
Prov.	48,56	39,83	45,20	29,38	40,16	33,28	40,67



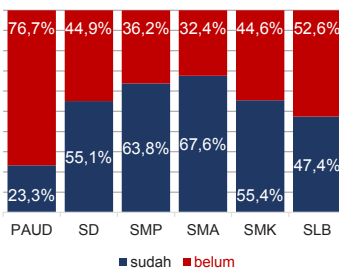
Sumber: PUSPENDIK, Juli 2018

KUALIFIKASI GURU

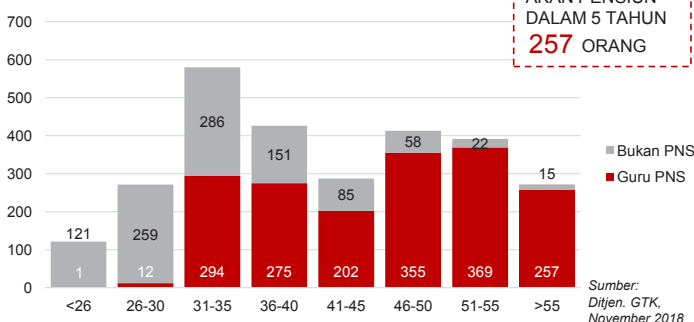


Sumber: Ditjen. GTK., November 2018

GURU TERSERTIFIKASI



GURU MENURUT USIA

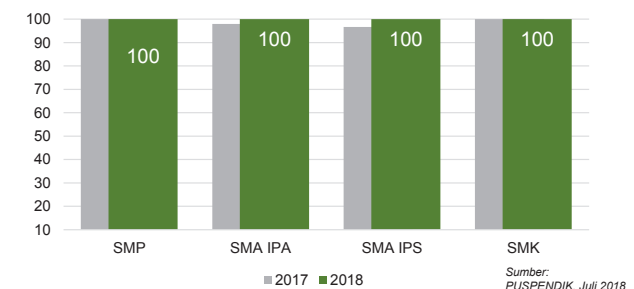


GURU PNS YANG AKAN PENSUNI DALAM 5 TAHUN 257 ORANG

Sumber: Ditjen. GTK, November 2018

INDEKS INTEGRITAS UJIAN NASIONAL

	87,38	96,24	96,12	98,61
Nas.	87,38	96,24	96,12	98,61
Prov.	86,88	100	100	100



Sumber: PUSPENDIK, Juli 2018

Diterbitkan oleh Kementerian Pendidikan dan Kebudayaan
Jalan Jenderal Sudirman, Senayan, Jakarta 10270, Telepon 021-5711144
Desember 2018

DAFTAR ISTILAH

1. OPD : Organisasi Perangkat Daerah
2. IPM : Indeks Pembangunan Manusia
3. HLS : Harapan Lama Sekolah
4. RLS : Rata-Rata Lama Sekolah
5. APK : Angka Partisipasi Kasar
6. APM : Angka Partisipasi Murni
7. UN : Ujian Nasional
8. IIUN : Indeks Integritas Ujian Nasional
9. UNBK : Ujian Nasional Berbasis Komputer
10. UNKP : Ujian Nasional Kertas Dan Pensil
11. ROMBEL : Rombongan Belajar
12. DAK : Dana Alokasi Khusus
13. TPG : Tunjangan Profesi Guru
14. TAMSIL : Tambahan Penghasilan
15. DAU : Dana Alokasi Umum
16. BOP PAUD : Biaya Operasional Pendidikan PAUD
17. PNF : Pendidikan Nonformal
18. PNSD : Pegawai Negeri Sipil Daerah
19. Anggaran menurut urusan pendidikan: anggaran pendidikan yang terdapat di dinas pendidikan

GLOSARIUM

NERACA PENDIDIKAN DAERAH 2018

1. **PENDANAAN PENDIDIKAN**, menampilkan :
 - a. Total alokasi APBD 2018 yaitu jumlah seluruh anggaran dan belanja daerah tahun 2018.
 - b. Dana Daerah yaitu anggaran pendidikan menurut urusan pendidikan di luar transfer daerah.
 - c. Transfer Daerah yaitu anggaran pendidikan yang berasal dari APBN.
 - d. Anggaran Non Urusan Pendidikan yaitu anggaran pendidikan yang terdapat di Organisasi Perangkat Daerah (OPD) lain.
 - e. Rincian Dana Transfer Daerah Bidang Pendidikan di kabupaten/kota yang terdiri dari : DAK Fisik, TPG, Tamsil, TKG, DAU (Gaji GTK PNSD), BOP PAUD.
 - f. Rincian Dana Transfer Daerah Bidang Pendidikan di provinsi yang terdiri dari : DAK Fisik, TPG, Tamsil, TKG, DAU (Gaji GTK PNSD), BOS.
 - g. Alokasi Anggaran Bantuan Pemerintah (bersumber dari APBN) di provinsi, meliputi bantuan untuk: SMA, SMK, dan PKLK.
 - h. Alokasi Anggaran Bantuan Pemerintah (bersumber dari APBN) di kabupaten/kota, meliputi bantuan untuk: PAUD-DIKMAS, SD, SMP, GTK, dan Kebudayaan.
 - i. Grafik perbandingan antara persentase alokasi anggaran urusan pendidikan dengan transfer daerah*) dan anggaran urusan pendidikan di luar transfer daerah*).
 - j. Persentase Realisasi Program Indonesia Pintar (PIP) menyajikan data persentase realisasi penerima dan penyerapan anggaran.
 - k. Persentase alokasi anggaran pendidikan (menurut urusan) di luar transfer daerah dalam bentuk tabel tren alokasi tahun 2015, 2016, 2017 dan 2018.

*) Rumus Penghitungan Persentase Anggaran Urusan Pendidikan:

- a. Anggaran Urusan Pendidikan dengan Transfer Daerah

$$= \frac{\text{Anggaran Urusan Pendidikan}}{\text{Total APBD}} \times 100\%$$

- b. Anggaran Urusan Pendidikan di Luar Transfer Daerah

$$= \frac{\text{Anggaran Urusan Pendidikan} - \text{Transfer Daerah di Luar BOS}}{\text{Total APBD} - \text{Transfer Daerah}} \times 100\%$$

2. **DATA PENDIDIKAN DAERAH**. Menampilkan jumlah satuan pendidikan, ruang kelas, peserta didik dan pendidik per jenjang pendidikan formal dan nonformal. Jumlah pendidik formal yang ditampilkan adalah kategori guru aktif, yaitu guru yang memiliki

sekolah induk dan pembelajaran, atau guru yang tidak memiliki sekolah induk namun memiliki pembelajaran dengan jumlah jam mengajar minimal 6 jam.

3. **INDEKS PEMBANGUNAN MANUSIA 2017.** Menampilkan pencapaian skor Indeks Pembangunan Manusia (IPM) selama kurun waktu 2013 – 2017. Ditampilkan pula pencapaian skor Harapan Lama Sekolah (HLS), Rerata Lama Sekolah (RLS), dan perbandingan skor IPM kabupaten/kota, provinsi, dan nasional pada tahun 2017.
 - a. **IPM** adalah pengukuran perbandingan dari harapan hidup, melek huruf, pendidikan, dan standar hidup untuk semua negara seluruh dunia.
 - b. **Harapan Lama Sekolah** didefinisikan sebagai lamanya sekolah (dalam tahun) yang diharapkan akan dirasakan oleh anak pada umur tertentu di masa mendatang.
 - c. **Rata-rata Lama Sekolah** menunjukkan jenjang pendidikan yang pernah/sedang diduduki oleh seseorang.
4. **ANGKA PARTISIPASI KASAR (APK) DAN ANGKA PARTISIPASI MURNI (APM) 2017/2018.** Menampilkan persentase APK dan APM pada masing-masing jenjang pendidikan sederajat pada tahun pelajaran 2017/2018.
5. **RASIO PENDIDIKAN.** Menampilkan perbandingan jumlah siswa terhadap guru, jumlah siswa terhadap guru PNS, jumlah siswa terhadap rombongan belajar terhadap ruang kelas yang ada untuk setiap jenjang pendidikan.
6. **KUALIFIKASI GURU.** Menampilkan perbandingan persentase guru yang sudah dan belum memenuhi kualifikasi S1/D4 untuk setiap jenjang pendidikan pada tahun pelajaran 2017/2018.
7. **GURU MENURUT USIA.** Menampilkan jumlah guru PNS dan bukan PNS menurut rentang usia 5 tahunan, disajikan pula jumlah guru PNS yang akan pensiun dalam waktu 5 tahun ke depan.
8. **GURU TERSERTIFIKASI.** Menampilkan persentase perbandingan guru yang sudah tersertifikasi dan belum. Sertifikat pendidik diberikan kepada guru yang telah memenuhi standar profesional guru.
9. **SISWA PUTUS SEKOLAH DAN MENGULANG.** Menyajikan data jumlah siswa yang putus sekolah (*drop out*) dan mengulang per jenjang pendidikan.
10. **HASIL UJIAN NASIONAL.** Menampilkan rerata hasil Ujian Nasional (UN) pada jenjang SMP, SMA, SMK, Paket B, Paket C IPA dan Paket C IPS di kabupaten/kota, provinsi, dan nasional tahun pelajaran 2017/ 2018.

11. **PERSENTASE UNBK PER JENJANG.** Menampilkan persentase peserta UNBK dan jumlah peserta yang menggunakan kertas dan pensil (UNKP) pada jenjang SMP, SMA, dan SMK di Kabupaten/Kota, Provinsi dan Nasional tahun pelajaran 2017/2018.
12. **HASIL INDEKS INTEGRITAS UJIAN NASIONAL.** Menampilkan rerata skor Indeks Integritas Ujian Nasional (IIUN) pada jenjang SMP, SMA, dan SMK di kabupaten/kota, provinsi, dan nasional tahun pelajaran 2017/2018.
13. **KONDISI RUANG KELAS.** Menampilkan perbandingan jumlah ruang kelas yang kondisinya baik, rusak ringan, rusak sedang, rusak berat, dan rusak total di setiap jenjang pendidikan pada tahun pelajaran 2017/2018.
14. **AKREDITASI PAUD DAN PNF.** Menampilkan persentase Pendidikan Anak Usia Dini (PAUD), Lembaga Kursus dan Pelatihan (LKP) dan Pusat Kegiatan Belajar Masyarakat (PKBM) yang memperoleh hasil akreditasi A, B, C, dan belum terakreditasi.
15. **AKREDITASI SEKOLAH.** Menampilkan persentase sekolah yang memperoleh hasil akreditasi A, B, C, dan belum terakreditasi di setiap jenjang pendidikan. Pelaksanaan akreditasi SD, SMP dan SMA menurut satuan pendidikan, sedangkan SMK menurut program keahlian.
16. **KEBUDAYAAN.** Menyajikan data ragam budaya (Cagar Budaya, Desa Adat, Museum, Rumah Budaya Nusantara, Sanggar dan Komunitas). Data museum yang dimaksud di sini adalah museum yang sudah terdaftar di Direktorat Pembinaan Cagar Budaya dan Permuseuman (PCBM).
17. **BAHASA DAERAH.** Menyajikan jumlah bahasa daerah berdasarkan status bahasa daerah.



KEMENTERIAN PENDIDIKAN DAN KEBUDAYAAN

KEMENTERIAN PENDIDIKAN DAN KEBUDAYAAN
Jl. Jend. Sudirman, Jakarta Pusat 10270

Call Center : 177 Telp. : (021) 5703303
SMS : 0811976929 Email ; pengaduan@kemdikbud.go.id

 <http://kemdikbud.go.id>  @Kemdikbud_RI  Kemdikbud.RI
 <http://npd.kemdikbud.go.id>

Copyright © 2018 Kementerian Pendidikan dan Kebudayaan

