



NERACA PENDIDIKAN DAERAH 2018

PROVINSI
JAWA BARAT



NERACA PENDIDIKAN DAERAH 2018

**PROVINSI
JAWA BARAT**

Pusat Analisis dan Sinkronisasi Kebijakan (PASKA)
Sekretariat Jenderal
Kementerian Pendidikan dan Kebudayaan

NERACA PENDIDIKAN DAERAH 2018

Pelindung:

Didik Suhardi

Penanggung Jawab:

Hendarman

Pengarah Materi:

Kholid Fathoni

Kurniawan

Ruspriya Putri Utami

Diana Damey

Kontributor Data:

Seluruh unit utama Kemendikbud

Kemendagri

BPS

BAN-S/M

BAN-PAUD & PNF

Editor:

Hendarman

Penyusun:

Yulaika Ernawati

Indra Budi Setiawan

Kosasih Ali Abu Bakar

Abdul Rachman Pambudi

Anditya Pratama

Andreas Yoga Aditama

Kadek Jeny Femila Devi

Paradhita Zulfa Nadia

Prabaria Vesca Yulianandra

Rusydina Ayu Triastika

Shara Zakia Nissa

Marista Sinaga

Ian Iapoh Simarmata

Gigih Anggana Yudha

Editor Foto, Desain Sampul, dan Tata Letak

Prista Rediza redizaredi@gmail.com

Muhammad Abdurrahman Aditama aditamasoeharso2@gmail.com

Sekretariat:

Ana Arham | ana.arham07@kemdikbud.go.id

Keuangan:

Diana Damey | diana.damey@kemdikbud.go.id

Rika Hidayat | rika.hidayat@kemdikbud.go.id

Diterbitkan oleh:

Pusat Analisis dan Sinkronisasi Kebijakan (PASKA)

Kementerian Pendidikan dan Kebudayaan RI

Jl. Jenderal Sudirman, Senayan, Jakarta Pusat – 10270

NERACA PENDIDIKAN DAERAH 2018

ISBN 978-623-7096-04-7

KATA PENGANTAR

Assalaamu'alaikum Warahmatullaahi Wabarakaatuh

Neraca Pendidikan Daerah (NPD) merupakan platform informasi tentang potret kinerja pendidikan pada suatu daerah yang dapat diakses oleh seluruh pemangku kepentingan. NPD merupakan salah satu ikhtiar dalam membangun basis informasi pendidikan yang dapat diakses oleh masyarakat luas dan dimanfaatkan oleh Pemerintah Pusat dan Pemerintah Daerah dalam mengambil kebijakan. Pada tahun 2018 ini, Kementerian Pendidikan dan Kebudayaan kembali menerbitkan NPD yang keempat kalinya yaitu NPD 2018. Berdasarkan saran dan masukan dari banyak pihak, Kementerian Pendidikan dan Kebudayaan telah melakukan sejumlah perbaikan dan penyesuaian baik terkait materi/substansi maupun desain dan tata letak NPD 2018. Selain dibuat dalam versi cetak, juga terdapat aplikasi yaitu <http://npd.kemdikbud.go.id>. Dalam aplikasi ini semua orang dapat mengunduh NPD versi cetak dan juga dapat melihat perbandingan profil pendidikan antar daerah baik dalam satu provinsi maupun lintas provinsi.

Dengan tetap mengusung paradigma pengelolaan pendidikan yang lebih transparan dan akuntabel, NPD 2018 tetap dimaksudkan untuk menampilkan dan menyajikan potret, informasi, kondisi dan capaian pendidikan di suatu daerah (provinsi/kabupaten/kota). Sebagai instrumen input dan output pendidikan, Kementerian Pendidikan dan Kebudayaan berharap agar NPD dapat dimanfaatkan sebagai acuan oleh para pengambil keputusan dan semua pemangku kepentingan pendidikan dalam menetapkan kebijakan, menyusun perencanaan, evaluasi kebijakan pendidikan, merumuskan prioritas pembangunan pendidikan, dan membantu mengenali kekurangan dan kelebihan di bidang pendidikan di daerah.

NPD juga dapat dimanfaatkan oleh masyarakat sebagai bahan untuk berkontribusi dan berpartisipasi dalam memberikan saran dan masukan atas berbagai persoalan pendidikan di daerahnya masing-masing demi mewujudkan pendidikan yang bermutu, terjangkau, dan berkeadilan bagi seluruh rakyat Indonesia.

Kami mengucapkan penghargaan dan terima kasih yang sebesar-besarnya atas kontribusi dan dedikasi semua pihak yang terlibat dalam penyusunan NPD 2018 ini. Secara khusus, ucapan terima kasih yang tak terhingga kami sampaikan kepada Kantor Staf Kepresidenan (KSP) atas apresiasi dan dukungan kebijakan yang telah disampaikan, yang kemudian menjadikan NPD sebagai inspirasi disusunnya neraca-neraca di Kementerian/Lembaga lainnya. Apresiasi dan dukungan KSP semakin menebalkan tekad dan keyakinan Kementerian Pendidikan dan Kebudayaan bahwa upaya peningkatan mutu pendidikan Indonesia yang lebih baik merupakan tanggung jawab bersama.

Mari bersama kita majukan pendidikan Indonesia. Semoga ikhtiar ini memberikan kontribusi positif bagi masa depan anak didik kita menjadi lebih baik dan berdaya saing tinggi. Aamiin.

Wassalaamu'alaikum Warahmatullaahi Wabarakaatuh,



DAFTAR ISI

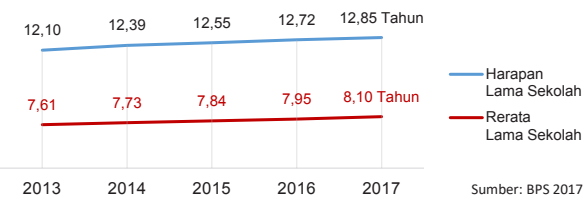
1. NASIONAL	1
2. PROVINSI JAWA BARAT	3
3. KABUPATEN BOGOR	5
4. KABUPATEN SUKABUMI	7
5. KABUPATEN CIANJUR	9
6. KABUPATEN BANDUNG	11
7. KABUPATEN SUMEDANG	13
8. KABUPATEN GARUT	15
9. KABUPATEN TASIKMALAYA	17
10.KABUPATEN CIAMIS	19
11.KABUPATEN KUNINGAN	21
12.KABUPATEN MAJALENGKA	23
13.KABUPATEN CIREBON	25
14.KABUPATEN INDRAMAYU	27
15.KABUPATEN SUBANG	29
16.KABUPATEN PURWAKARTA	31
17.KABUPATEN KARAWANG	33
18.KABUPATEN BEKASI	35
19.KABUPATEN BANDUNG BARAT	37
20.KABUPATEN PANGANDARAN	39
21.KOTA BANDUNG	41
22.KOTA BOGOR	43
23.KOTA SUKABUMI	45
24.KOTA CIREBON	47
25.KOTA BEKASI	49
26.KOTA DEPOK	51
27.KOTA CIMAHI	53
28.KOTA TASIKMALAYA	55
29.KOTA BANJAR	57
30.DAFTAR ISTILAH	59
31.GLOSARIUM	60

NERACA PENDIDIKAN NASIONAL 2018



INDEKS PEMBANGUNAN MANUSIA

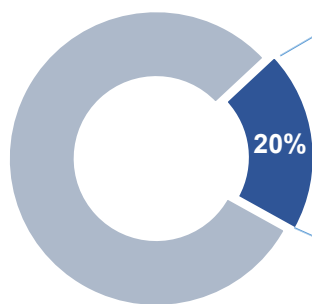
INDONESIA 2017 **70,81**



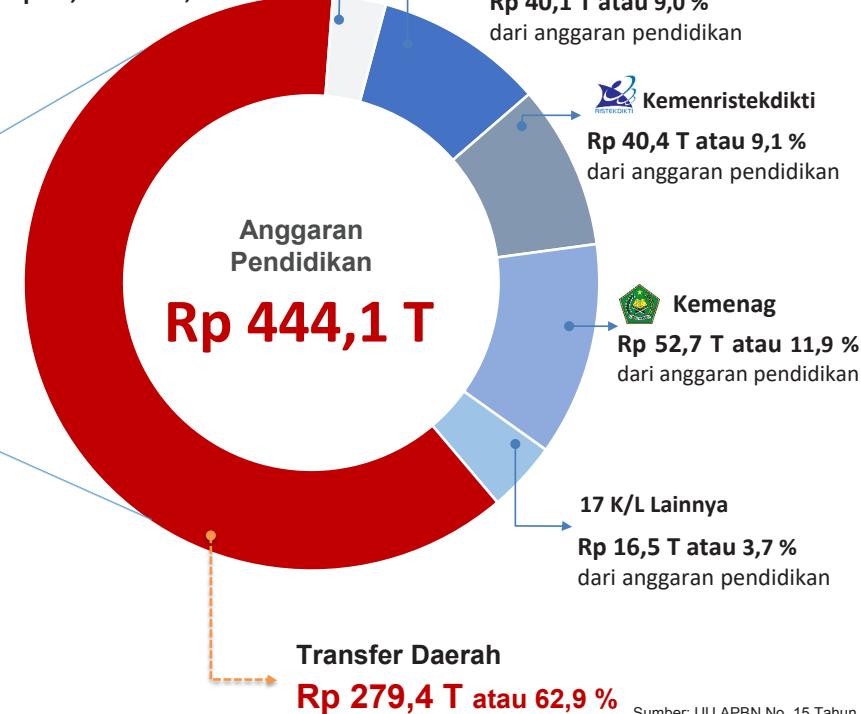
APBN 2018

TOTAL BELANJA NEGARA

Rp 2.220,1 T



Pengeluaran Pembiayaan
Rp 15,0 T atau 3,4 %



Transfer Daerah

Rp 279,4 T atau 62,9 %

Sumber: UU APBN No. 15 Tahun 2017

REALISASI PROGRAM INDONESIA PINTAR

	SD	SMP	SMA	SMK
Anggaran (dalam jutaan rupiah)	2.532.772	1.910.892	836.934	1.243.924
Penerima (siswa)	6.212.724	3.121.120	1.013.005	1.509.352

Sumber: Ditjen. Dikdasmen, November 2018

KEBUDAYAAN

JENIS	JUMLAH
Cagar Budaya	1902
Desa Adat	146
Museum	346
Rumah Budaya Nusantara	142
Sanggar dan Komunitas	1305
Warisan Budaya Tak Benda	637

Sumber: Ditjen. Kebudayaan, November 2018

BAHASA DAERAH 668

Sumber: Badan Bahasa, September 2018

DATA PENDIDIKAN DAERAH

	Satuan Pendidikan	Pendidik	Peserta Didik	Ruang Kelas	Tendik	Rombel
Total	473.126	2.769.203	51.873.501	2.091.088	462.571	1.811.783
PAUD	254.180	252.488	6.509.452	317.040	Data belum ada	Data belum ada
SD	149.332	1.313.387	25.285.045	1.063.451	184.605	1.118.454
SMP	39.593	590.786	10.031.106	358.708	140.437	348.816
SMA	13.689	295.208	4.863.118	163.250	72.757	162.977
SMK	14.099	293.339	5.050.691	166.343	64.772	181.536
SLB	2.233	23.995	134.089	22.296	Data belum ada	Data belum ada

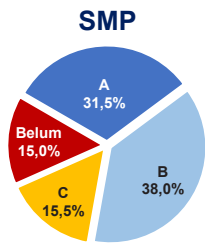
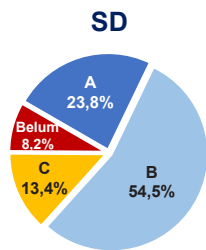
Sumber: Data verifikasi PDSPK, November 2018

RASIO PENDIDIKAN

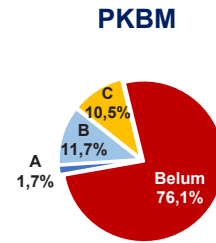
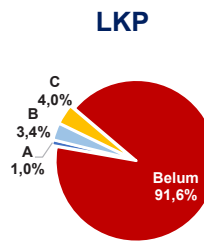
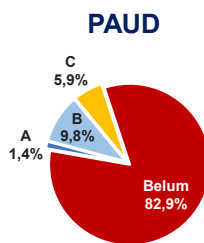
Guru : Siswa				
SD	SMP	SMA	SMK	
1 : 19	1 : 17	1 : 16	1 : 17	
Guru PNS : Siswa				
SD	SMP	SMA	SMK	
1 : 38	1 : 35	1 : 34	1 : 59	
Rombel : Siswa				
SD	SMP	SMA	SMK	
1 : 23	1 : 29	1 : 30	1 : 28	
Ruang Kelas : Rombel				
SD	SMP	SMA	SMK	
1 : 1,1	1 : 1	1 : 1	1 : 1,1	

Sumber: PDSPK, November 2018

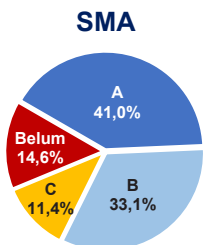
AKREDITASI SEKOLAH



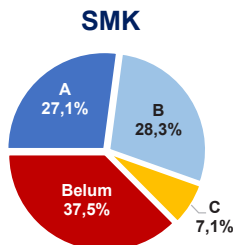
AKREDITASI PAUD DAN PNF



Sumber: BAN PAUD-PNF, November 2018

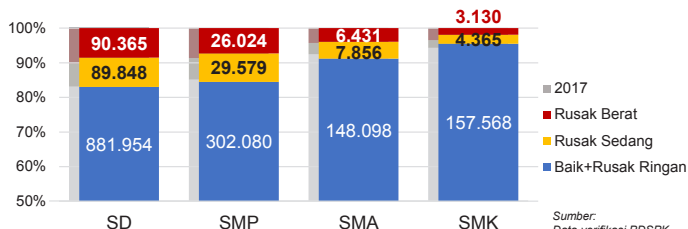


Sumber: BAN S/M, November 2018



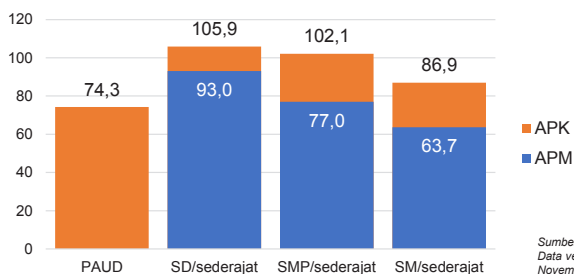
*Data akreditasi SMK, dihitung berdasarkan Program Keahlian

KONDISI RUANG KELAS



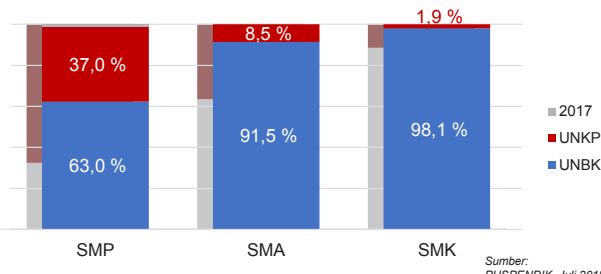
Sumber: Data verifikasi PDSPK November 2018

APK DAN APM 2017/2018 (persentase)



Sumber: Data verifikasi PDSPK November 2018

PELAKSANAAN UNBK



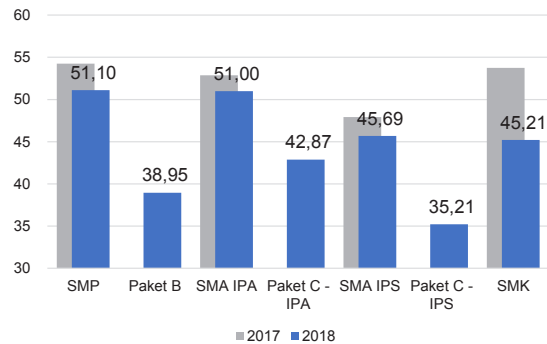
Sumber: PUSPENDIK, Juli 2018

SISWA PUTUS SEKOLAH DAN MENGULANG

	SD	SMP	SMA	SMK
PUTUS SEKOLAH	54.364	57.710	35.908	75.900
MENGULANG	332.031	34.105	11.823	17.729

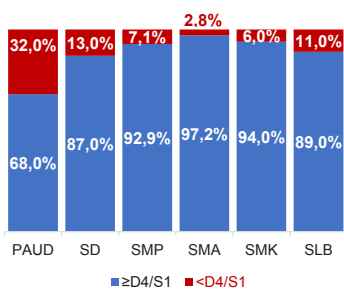
Sumber: Data verifikasi PDSPK November 2018

HASIL UJIAN NASIONAL

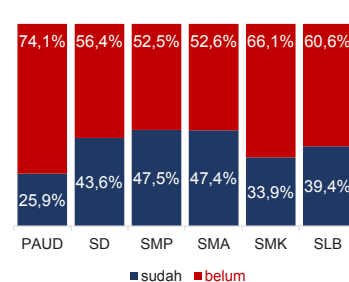


Sumber: PUSPENDIK, Juli 2018

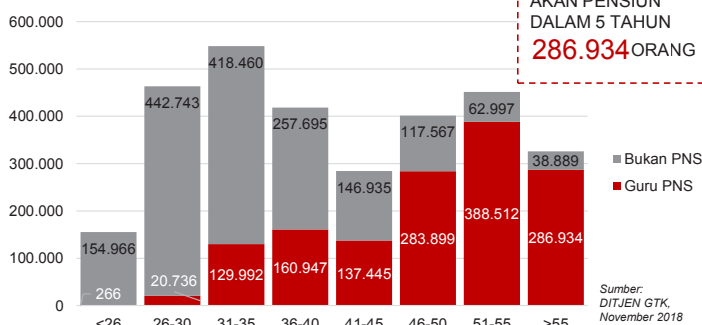
KUALIFIKASI GURU



GURU TERSERTIFIKASI



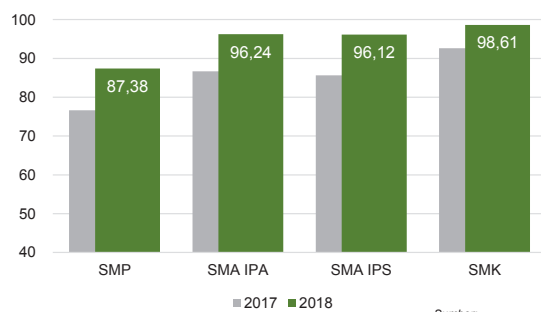
GURU MENURUT USIA



GURU PNS YANG AKAN PENSIIAN DALAM 5 TAHUN
286.934 ORANG

Sumber: DITJEN GTK, November 2018

INDEKS INTEGRITAS UJIAN NASIONAL



Sumber: PUSPENDIK, Juli 2018

Diterbitkan oleh Kementerian Pendidikan dan Kebudayaan
Jalan Jenderal Sudirman, Senayan, Jakarta 10270, Telepon 021-5711144
Desember 2018

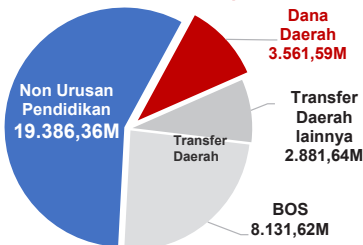
NERACA PENDIDIKAN DAERAH 2018



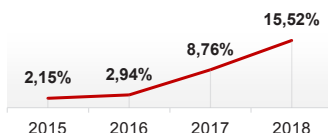
PROVINSI JAWA BARAT

PENDANAAN PENDIDIKAN

APBD 2018: Rp33.961,20 M



Tren Alokasi Anggaran Urusan Pendidikan di Luar Transfer Daerah (APBD Murni)



Sumber: Kemendagri, November 2018

Rincian Dana Transfer Daerah Bidang Pendidikan

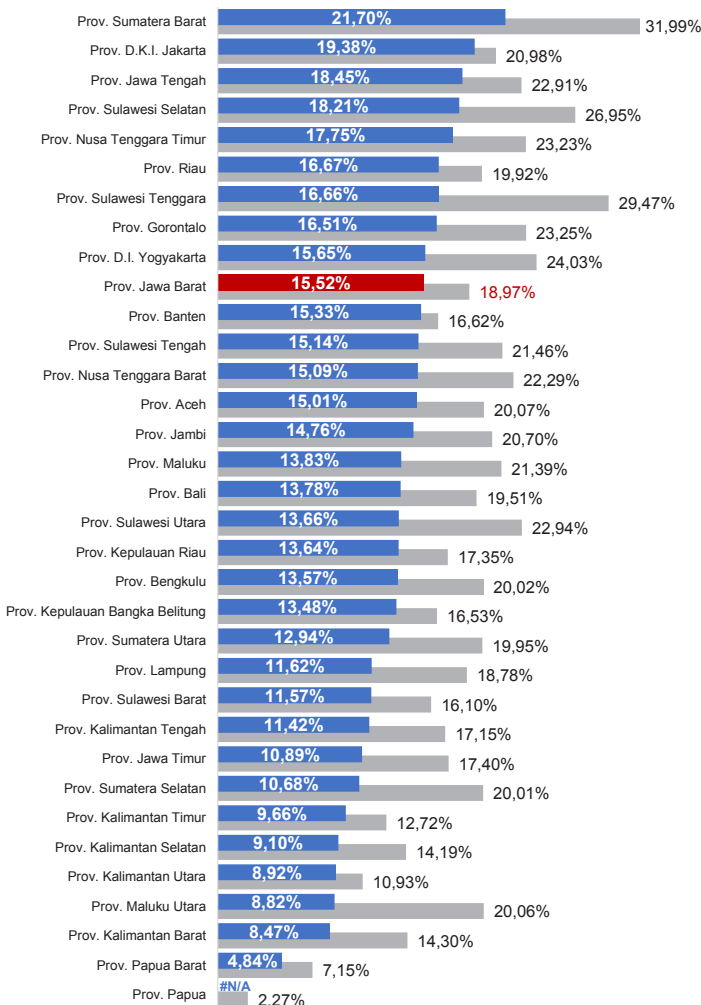
DAK Fisik	441,51 M
TPG	1057,91 M
Tamsil	0,59 M
Tunjangan Khusus Guru	0,14 M
DAU (Gaji GTK PNSD)	1381,50 M
BOS	8131,62 M
Total	11013,27 M

Alokasi Anggaran Bantuan Pemerintah (APBN)

SMA	139,83 M
SMK	298,91 M
PKLK	1,65 M
Total	440,39 M

Sumber: Kemendikbud, Oktober 2018

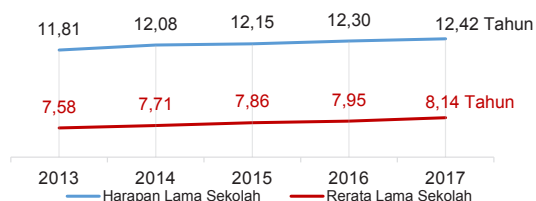
ANGGARAN URUSAN PENDIDIKAN



■ Alokasi Anggaran Urusan Pendidikan di Luar Transfer Daerah (APBD Murni)
■ Alokasi Anggaran Urusan Pendidikan dengan Transfer Daerah (Minus BOS)

Sumber: Kemendagri, November 2018

IPM 2017: Provinsi **70,69** Nasional **70,81**



Sumber: BPS, September 2018

DATA PENDIDIKAN DAERAH

SATUAN PENDIDIKAN	66.072	PENDIDIK	374.952
PAUD	36.308	PAUD	26.158
SD	19.622	SD	178.327
SMP	5.253	SMP	81.071
SMA	1.609	SMA	34.122
SMK	2.904	SMK	51.175
SLB	376	SLB	4.099
PESERTA DIDIK	8.986.119	RUANG KELAS	295.214
PAUD	916.726	PAUD	42.695
SD	4.488.054	SD	141.231
SMP	1.775.979	SMP	55.201
SMA	705.038	SMA	20.508
SMK	1.077.748	SMK	32.836
SLB	22.574	SLB	2.743
TENDIK	61.085	ROMBEL	279.667
SD	20.463	SD	163.104
SMP	19.109	SMP	56.612
SMA	9.768	SMA	22.405
SMK	11.745	SMK	37.546

Sumber: Data verifikasi PDSPK, November 2018

DATA RASIO PENDIDIKAN

GURU:SISWA				GURU PNS:SISWA			
SD	SMP	SMA	SMK	SD	SMP	SMA	SMK
1 : 25	1 : 22	1 : 21	1 : 21	1 : 53	1 : 58	1 : 51	1 : 148
ROMBEL:SISWA				RUANG KELAS:ROMBEL			
SD	SMP	SMA	SMK	SD	SMP	SMA	SMK
1 : 28	1 : 31	1 : 31	1 : 29	1 : 1,2	1 : 1	1 : 1,1	1 : 1,1

Sumber: Data verifikasi PDSPK, November 2018

PROGRAM INDONESIA PINTAR

	SD	SMP	SMA	SMK
Anggaran (dalam jutaan rupiah)	393.409	325.862	104.529	246.716
Penerima (siswa)	968.499	531.945	123.551	297.851

Sumber: Ditjen. Dikdasmen, November, 2018

KEBUDAYAAN

Cagar Budaya	124
Desa Adat	7
Museum	31
Rumah Budaya Nusantara	9
Sanggar dan Komunitas	0
Warisan Budaya Tak Benda	30

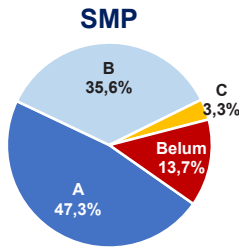
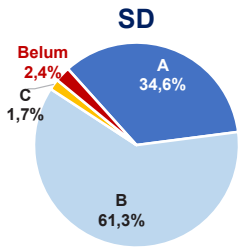
Sumber: Ditjen. Kebudayaan, November 2018

BAHASA DAERAH

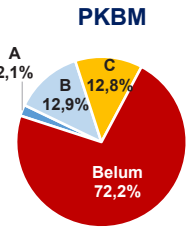
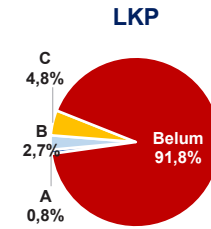
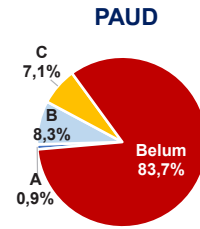
2

Sumber: Badan Bahasa, September 2018

AKREDITASI SEKOLAH

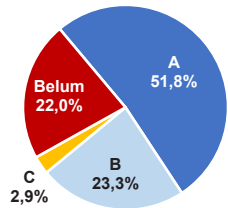


AKREDITASI PAUD DAN PNF



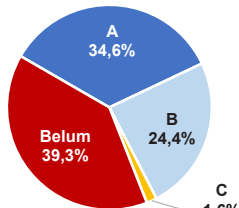
Sumber: BAN PAUD dan PNF, November 2018

SMA



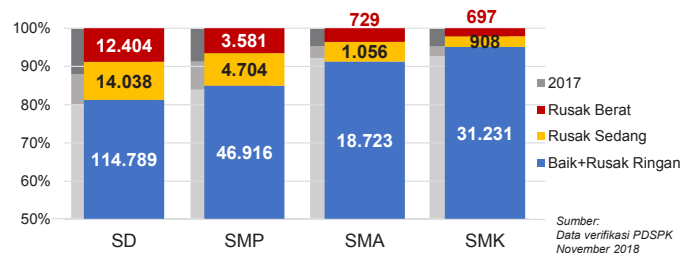
Sumber: BAN S/M, November 2018

SMK*



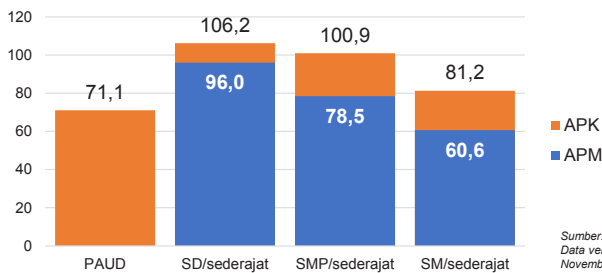
*Data akreditasi SMK, dihitung berdasarkan Program Keahlian

KONDISI RUANG KELAS



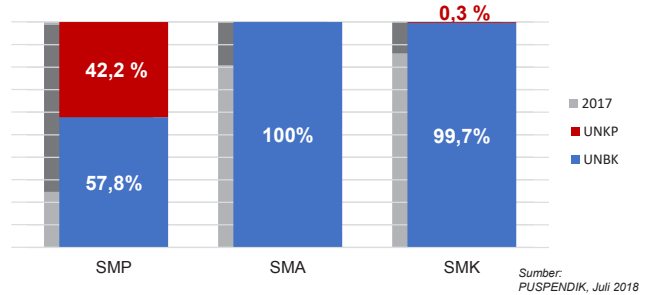
Sumber: Data verifikasi PDSPK November 2018

APK DAN APM 2017/2018 (persentase)



Sumber: Data verifikasi PDSPK November 2018

PELAKSANAAN UNBK



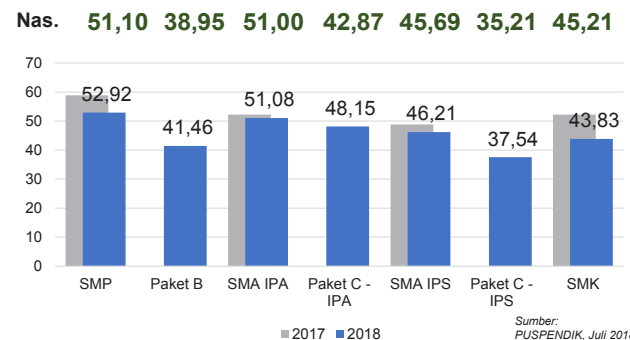
Sumber: PUSPENDIK, Juli 2018

SISWA PUTUS SEKOLAH DAN MENGULANG

	SD	SMP	SMA	SMK
PUTUS SEKOLAH	5.627	9.621	5.403	17.320
MENGULANG	15.541	2.902	706	2.490

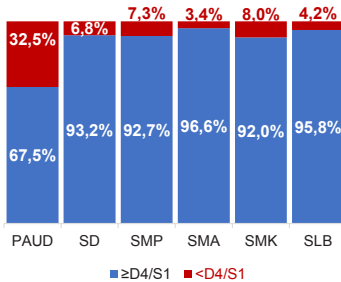
Sumber: Data verifikasi PDSPK November 2018

HASIL UJIAN NASIONAL

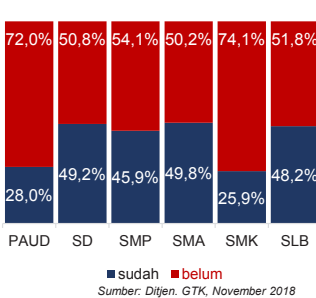


Sumber: PUSPENDIK, Juli 2018

KUALIFIKASI GURU

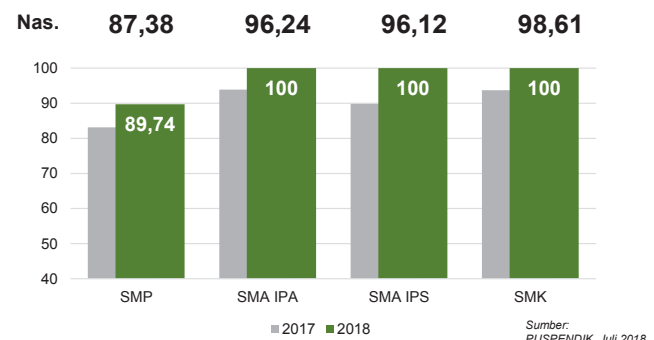


GURU TERSERTIFIKASI



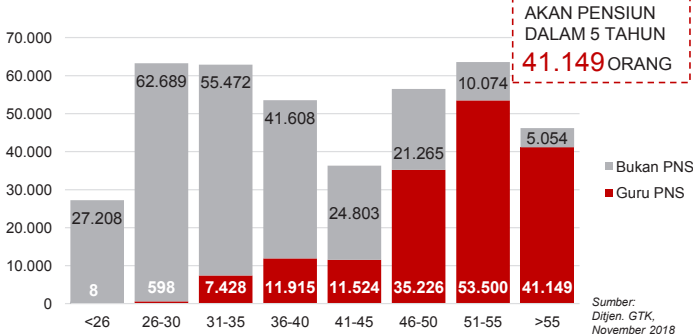
Sumber: Ditjen. GTK, November 2018

INDEKS INTEGRITAS UJIAN NASIONAL



Sumber: PUSPENDIK, Juli 2018

GURU MENURUT USIA



GURU PNS YANG AKAN PENSUN DALAM 5 TAHUN
41.149 ORANG

Sumber: Ditjen. GTK, November 2018

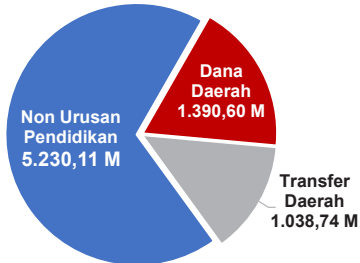
Diterbitkan oleh Kementerian Pendidikan dan Kebudayaan
Jalan Jenderal Sudirman, Senayan, Jakarta 10270, Telepon 021-5711144
Desember 2018

NERACA PENDIDIKAN DAERAH 2018

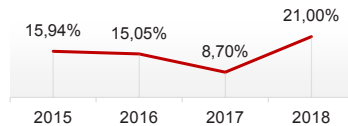


KAB. BOGOR JAWA BARAT

PENDANAAN PENDIDIKAN APBD 2018: Rp7.659,45 M



Tren Alokasi Anggaran Urusan Pendidikan di Luar Transfer Daerah (APBD Murni)



Sumber: Kemendagri, November 2018

Rincian Dana Transfer Daerah Bidang Pendidikan

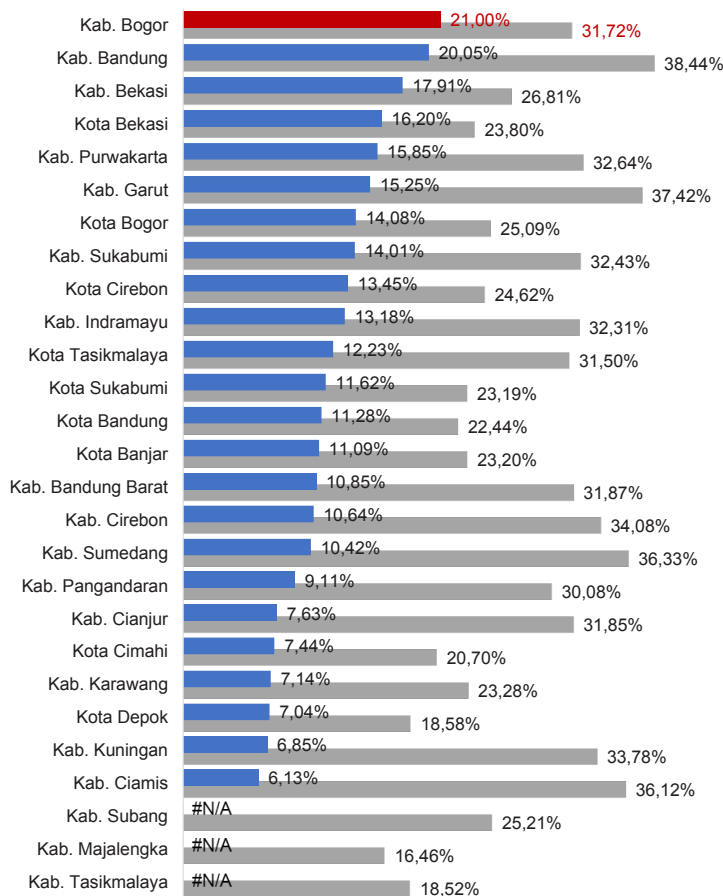
DAK Fisik	55,61 M
TPG	406,42 M
Tamsil	1,83 M
Tunjangan Khusus Guru	1,33 M
DAU (Gaji GTK PNSD)	531,33 M
BOP PAUD	42,22 M

Alokasi Anggaran Bantuan Pemerintah (APBN)

PAUD-DIKMAS	5,48 M
SD	7,38 M
SMP	3,63 M
GTK	4,76 M
Kebudayaan	0,00 M
Total	21,25 M

Sumber: Kemendikbud, Oktober 2018

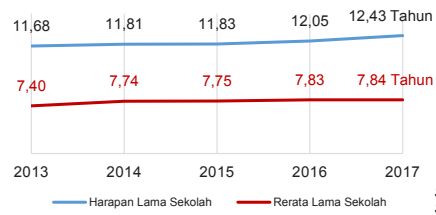
ANGGARAN URUSAN PENDIDIKAN



■ Alokasi Anggaran Urusan Pendidikan di Luar Transfer Daerah (APBD Murni)
■ Alokasi Anggaran Urusan Pendidikan dengan Transfer Daerah

Sumber: Kemendagri, November 2018

IPM 2017



Sumber: Badan Pusat Statistik, September 2018

Kab. **69,13**
Prov. **70,69**
Nas. **70,81**

DATA PENDIDIKAN DAERAH

SATUAN PENDIDIKAN	6.119	PENDIDIK	35.635
PAUD	3.072	PAUD	1.878
SD	1.821	SD	17.133
SMP	683	SMP	8.589
SMA	181	SMA	3.055
SMK	356	SMK	4.922
SLB	6	SLB	58
PESERTA DIDIK	998.437	RUANG KELAS	29.786
PAUD	79.394	PAUD	4.518
SD	520.174	SD	13.551
SMP	205.284	SMP	6.109
SMA	69.242	SMA	1.902
SMK	123.792	SMK	3.649
SLB	551	SLB	57
TENDIK	4.673	ROMBEL	29.615
SD	1.447	SD	16.964
SMP	1.623	SMP	6.299
SMA	724	SMA	2.194
SMK	879	SMK	4.158

Sumber: Data verifikasi PDSPK, November 2018

DATA RASIO PENDIDIKAN

GURU:PNS: SISWA				GURU PNS: SISWA			
SD	SMP	SMA	SMK	SD	SMP	SMA	SMK
1 : 30	1 : 24	1 : 23	1 : 25	1 : 98	1 : 133	1 : 95	1 : 658
ROMBEL: SISWA				RUANG KELAS: ROMBEL			
SD	SMP	SMA	SMK	SD	SMP	SMA	SMK
1 : 31	1 : 33	1 : 32	1 : 30	1 : 1,3	1 : 1	1 : 1,2	1 : 1,1

Sumber: Data verifikasi PDSPK, November 2018

PROGRAM INDONESIA PINTAR

	SD	SMP	SMA	SMK
Anggaran (dalam jutaan rupiah)	30.980	27.585	8.895	19.651
Penerima (siswa)	76.082	45.228	10.615	23.780

Sumber: Ditjen. Dikdasmen, November, 2018

KEBUDAYAAN

JENIS	JUMLAH
Cagar Budaya	4
Desa Adat	0
Museum	1
Rumah Budaya Nusantara	0
Sanggar dan Komunitas	0

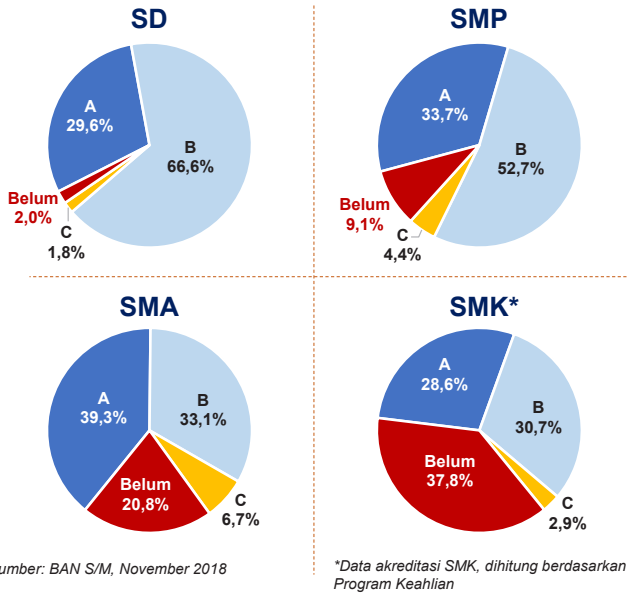
Sumber: Ditjen. Kebudayaan, November 2018

BAHASA DAERAH

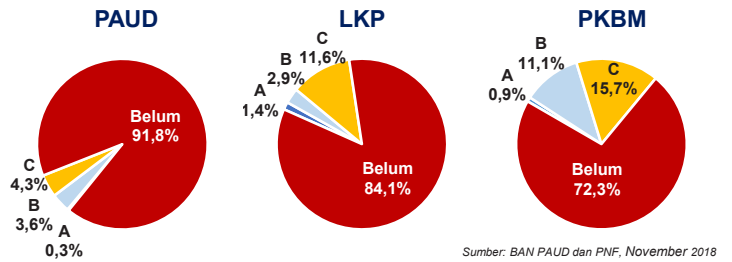
2

Sumber: Badan Bahasa, September 2018

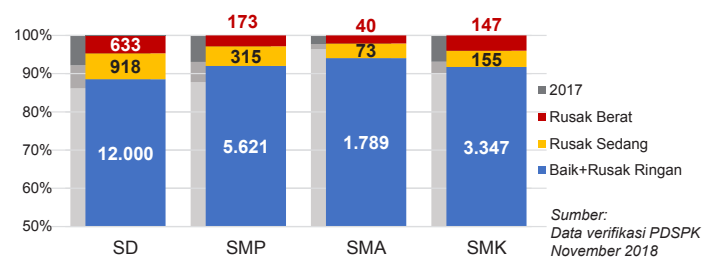
AKREDITASI SEKOLAH



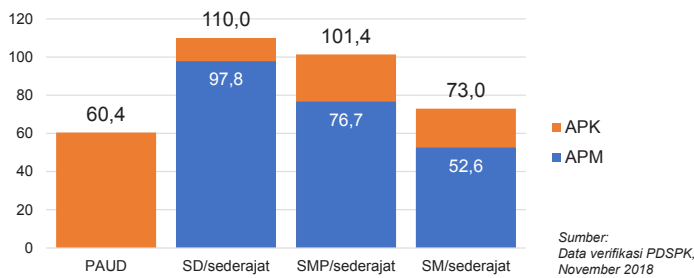
AKREDITASI PAUD DAN PNF



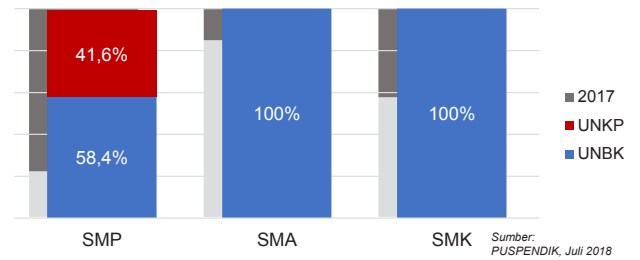
KONDISI RUANG KELAS



APK DAN APM 2017/2018 (persentase)



PELAKSANAAN UNBK

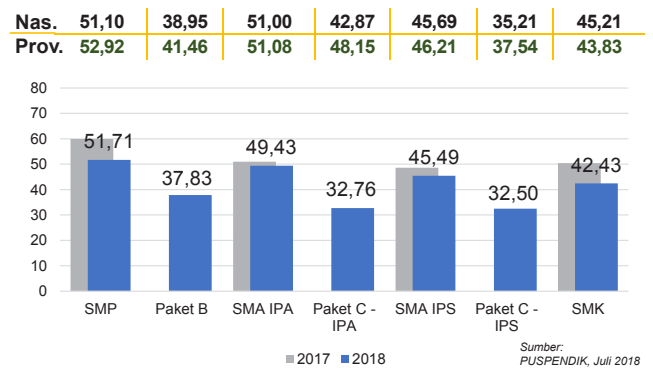


SISWA PUTUS SEKOLAH DAN MENGULANG

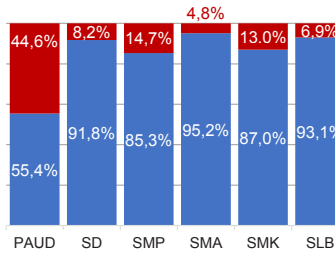
	SD	SMP	SMA	SMK
PUTUS SEKOLAH	1.084	1.453	573	2.447
MENGULANG	3.032	451	68	653

Sumber: Data verifikasi PDSPK, November 2018

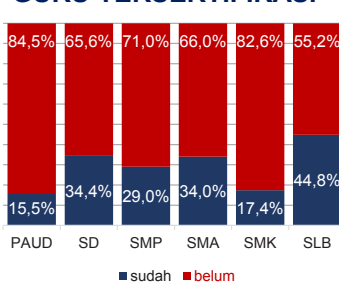
HASIL UJIAN NASIONAL



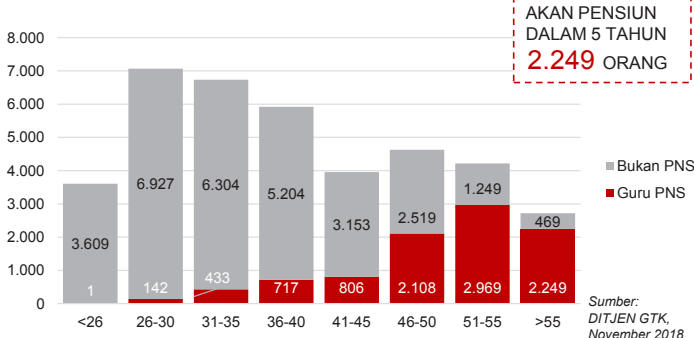
KUALIFIKASI GURU



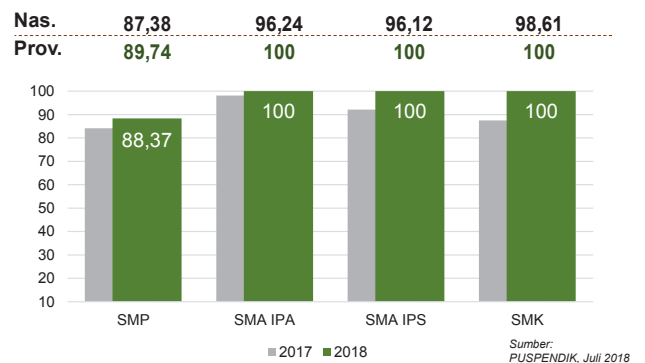
GURU TERSERTIFIKASI



GURU MENURUT USIA



INDEKS INTEGRITAS UJIAN NASIONAL



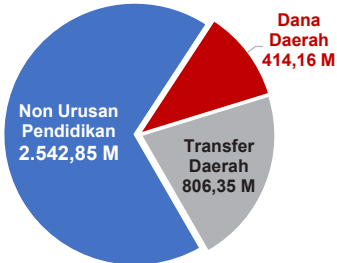
Diterbitkan oleh Kementerian Pendidikan dan Kebudayaan
Jalan Jenderal Sudirman, Senayan, Jakarta 10270, Telepon 021-5711144
Desember 2018

NERACA PENDIDIKAN DAERAH 2018

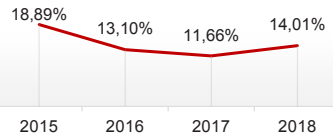


KAB. SUKABUMI JAWA BARAT

PENDANAAN PENDIDIKAN APBD 2018: Rp3.763,35 M



Tren Alokasi Anggaran Urusan Pendidikan di Luar Transfer Daerah (APBD Murni)



Sumber: Kemendagri, November 2018

Rincian Dana Transfer Daerah Bidang Pendidikan

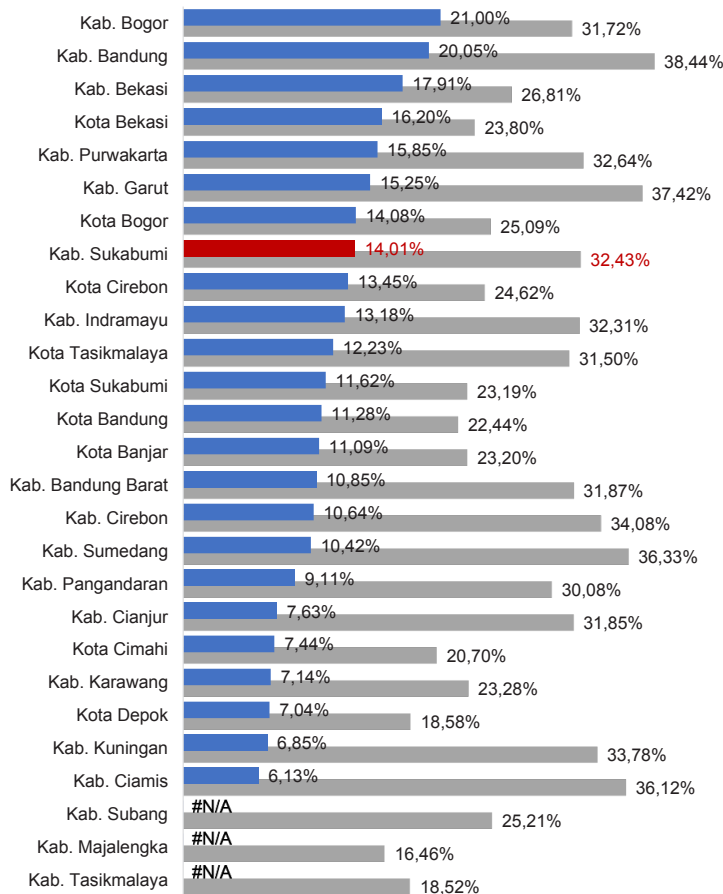
DAK Fisik	58,02 M
TPG	305,97 M
Tamsil	0,89 M
Tunjangan Khusus Guru	2,37 M
DAU (Gaji GTK PNSD)	401,97 M
BOP PAUD	37,12 M

Alokasi Anggaran Bantuan Pemerintah (APBN)

PAUD-DIKMAS	4,33 M
SD	11,25 M
SMP	13,79 M
GTK	2,21 M
Kebudayaan	1,00 M
Total	32,58 M

Sumber: Kemendikbud, Oktober 2018

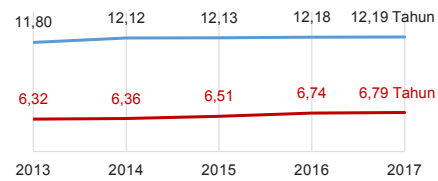
ANGGARAN URUSAN PENDIDIKAN



■ Alokasi Anggaran Urusan Pendidikan di Luar Transfer Daerah (APBD Murni)
■ Alokasi Anggaran Urusan Pendidikan dengan Transfer Daerah

Sumber: Kemendagri, November 2018

IPM 2017



Kab. **65,49**
Prov. **70,69**
Nas. **70,81**

Sumber: Badan Pusat Statistik, September 2018

DATA PENDIDIKAN DAERAH

SATUAN PENDIDIKAN	4.550	PENDIDIK	16.306
PAUD	2.764	PAUD	789
SD	1.211	SD	8.257
SMP	329	SMP	3.785
SMA	77	SMA	1.362
SMK	158	SMK	2.006
SLB	11	SLB	107
PESERTA DIDIK	482.330	RUANG KELAS	15.779
PAUD	83.111	PAUD	2.428
SD	230.773	SD	8.171
SMP	87.738	SMP	2.814
SMA	34.895	SMA	853
SMK	44.988	SMK	1.430
SLB	825	SLB	83
TENDIK	2.326	ROMBEL	14.104
SD	689	SD	8.514
SMP	848	SMP	2.918
SMA	386	SMA	1.113
SMK	403	SMK	1.559

Sumber: Data verifikasi PDSPK, November 2018

DATA RASIO PENDIDIKAN

GURU: SISWA				GURU PNS: SISWA			
SD	SMP	SMA	SMK	SD	SMP	SMA	SMK
1 : 28	1 : 23	1 : 26	1 : 22	1 : 63	1 : 83	1 : 81	1 : 242
ROMBEL: SISWA				RUANG KELAS: ROMBEL			
SD	SMP	SMA	SMK	SD	SMP	SMA	SMK
1 : 27	1 : 30	1 : 31	1 : 29	1 : 1	1 : 1	1 : 1,3	1 : 1,1

Sumber: Data verifikasi PDSPK, November 2018

PROGRAM INDONESIA PINTAR

	SD	SMP	SMA	SMK
Anggaran (dalam jutaan rupiah)	23.904	20.232	5.342	11.493
Penerima (siswa)	58.907	32.668	6.273	13.787

Sumber: Ditjen. Dikdasmen, November, 2018

KEBUDAYAAN

JENIS	JUMLAH
Cagar Budaya	0
Desa Adat	2
Museum	1
Rumah Budaya Nusantara	0
Sanggar dan Komunitas	0

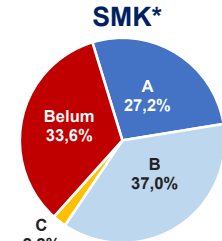
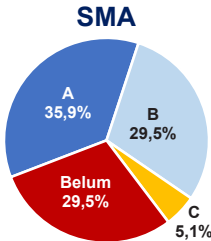
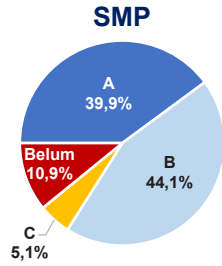
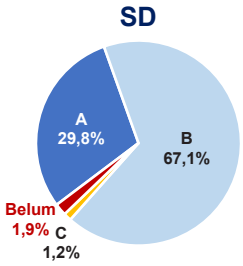
Sumber: Ditjen. Kebudayaan, November 2018

BAHASA DAERAH

1

Sumber: Badan Bahasa, September 2018

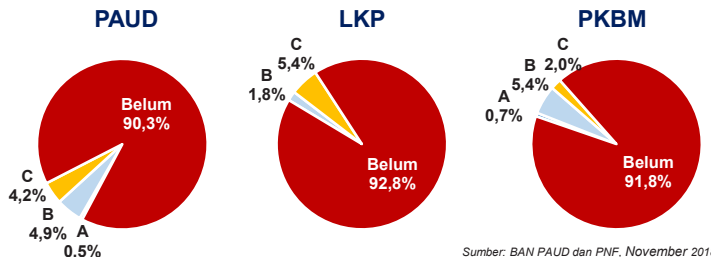
AKREDITASI SEKOLAH



Sumber: BAN S/M, November 2018

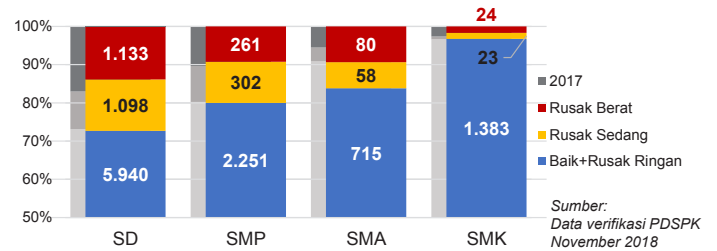
*Data akreditasi SMK, dihitung berdasarkan Program Keahlian

AKREDITASI PAUD DAN PNF



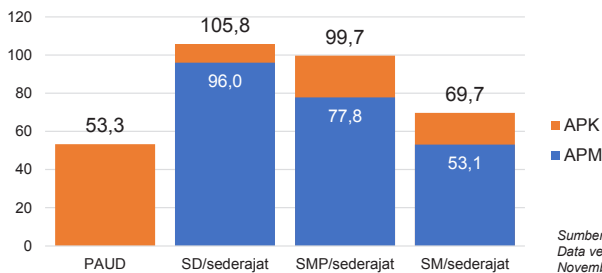
Sumber: BAN PAUD dan PNF, November 2018

KONDISI RUANG KELAS



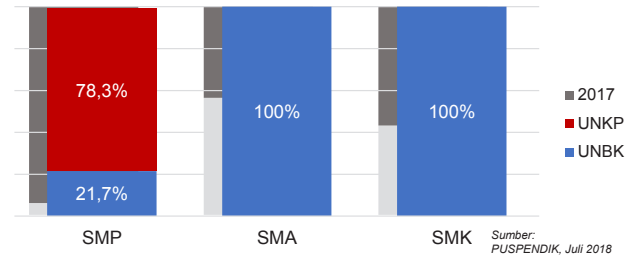
Sumber: Data verifikasi PDSPK November 2018

APK DAN APM 2017/2018 (persentase)



Sumber: Data verifikasi PDSPK, November 2018

PELAKSANAAN UNBK



Sumber: PUSPENDIK, Juli 2018

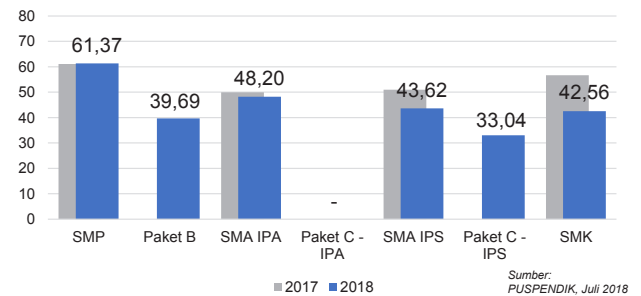
SISWA PUTUS SEKOLAH DAN MENGULANG

	SD	SMP	SMA	SMK
PUTUS SEKOLAH	102	600	411	884
MENGULANG	375	170	60	118

Sumber: Data verifikasi PDSPK, November 2018

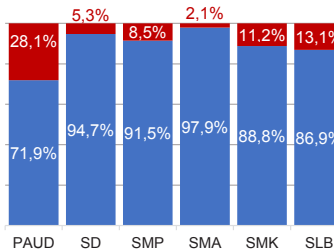
HASIL UJIAN NASIONAL

Nas.	51,10	38,95	51,00	42,87	45,69	35,21	45,21
Prov.	52,92	41,46	51,08	48,15	46,21	37,54	43,83



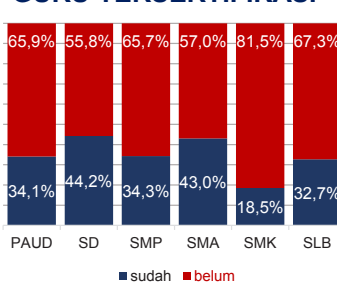
Sumber: PUSPENDIK, Juli 2018

KUALIFIKASI GURU



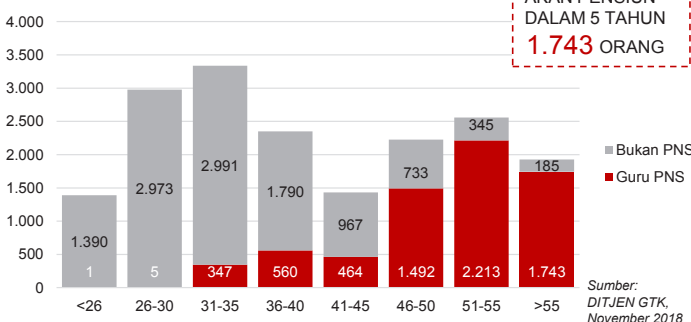
Sumber: Ditjen GTK., November 2018

GURU TERSERTIFIKASI



Sumber: Ditjen GTK., November 2018

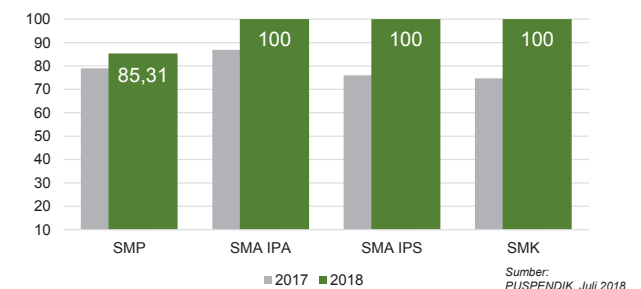
GURU MENURUT USIA



Sumber: Ditjen GTK., November 2018

INDEKS INTEGRITAS UJIAN NASIONAL

Nas.	87,38	96,24	96,12	98,61
Prov.	89,74	100	100	100



Sumber: PUSPENDIK, Juli 2018

Diterbitkan oleh Kementerian Pendidikan dan Kebudayaan
Jalan Jenderal Sudirman, Senayan, Jakarta 10270, Telepon 021-5711144
Desember 2018

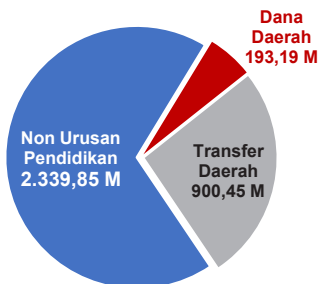
NERACA PENDIDIKAN DAERAH 2018



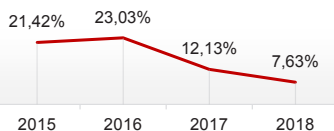
KAB. CIANJUR JAWA BARAT

PENDANAAN PENDIDIKAN

APBD 2018: Rp3.433,50 M



Tren Alokasi Anggaran Urusan Pendidikan di Luar Transfer Daerah (APBD Murni)



Sumber: Kemendagri, November 2018

Rincian Dana Transfer Daerah Bidang Pendidikan

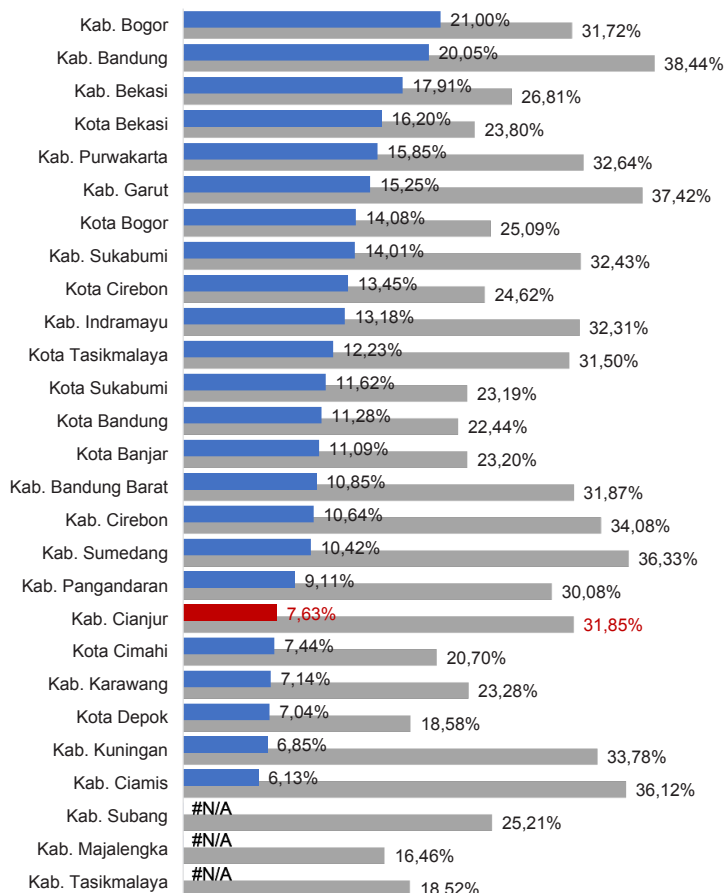
DAK Fisik	69,54 M
TPG	350,46 M
Tamsil	0,99 M
Tunjangan Khusus Guru	7,31 M
DAU (Gaji GTK PNSD)	451,63 M
BOP PAUD	20,53 M

Alokasi Anggaran Bantuan Pemerintah (APBN)

PAUD-DIKMAS	4,41 M
SD	7,83 M
SMP	9,49 M
GTK	2,72 M
Kebudayaan	0,00 M
Total	24,45 M

Sumber: Kemendikbud, Oktober 2018

ANGGARAN URUSAN PENDIDIKAN



■ Alokasi Anggaran Urusan Pendidikan di Luar Transfer Daerah (APBD Murni)

■ Alokasi Anggaran Urusan Pendidikan dengan Transfer Daerah

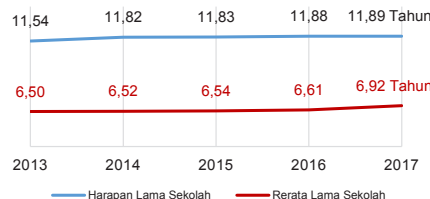
Sumber: Kemendagri, November 2018

IPM 2017

Kab. **63,70**

Prov. **70,69**

Nas. **70,81**



Sumber: Badan Pusat Statistik, September 2018

DATA PENDIDIKAN DAERAH

SATUAN PENDIDIKAN	3.631	PENDIDIK	18.957
PAUD	1.784	PAUD	568
SD	1.255	SD	10.291
SMP	309	SMP	3.943
SMA	92	SMA	1.342
SMK	183	SMK	2.745
SLB	8	SLB	68
PESERTA DIDIK	472.850	RUANG KELAS	15.167
PAUD	42.011	PAUD	1.369
SD	240.562	SD	8.392
SMP	96.247	SMP	2.878
SMA	32.587	SMA	795
SMK	60.908	SMK	1.665
SLB	535	SLB	68
TENDIK	2.714	ROMBEL	15.721
SD	888	SD	9.298
SMP	867	SMP	3.241
SMA	352	SMA	1.066
SMK	607	SMK	2.116

Sumber: Data verifikasi PDSPK, November 2018

DATA RASIO PENDIDIKAN

GURU: SISWA				GURU PNS: SISWA			
SD	SMP	SMA	SMK	SD	SMP	SMA	SMK
1 : 23	1 : 24	1 : 24	1 : 22	1 : 51	1 : 84	1 : 75	1 : 143

ROMBEL: SISWA				RUANG KELAS: ROMBEL			
SD	SMP	SMA	SMK	SD	SMP	SMA	SMK
1 : 26	1 : 30	1 : 31	1 : 29	1 : 1,1	1 : 1,1	1 : 1,3	1 : 1,3

Sumber: Data verifikasi PDSPK, November 2018

PROGRAM INDONESIA PINTAR

	SD	SMP	SMA	SMK
Anggaran (dalam jutaan rupiah)	28.721	25.170	6.638	16.112
Penerima (siswa)	70.937	40.897	7.622	19.002

Sumber: Ditjen. Dikdasmen, November, 2018

KEBUDAYAAN

JENIS	JUMLAH
Cagar Budaya	3
Desa Adat	0
Museum	0
Rumah Budaya Nusantara	0
Sanggar dan Komunitas	0

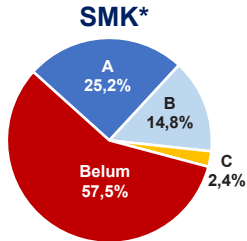
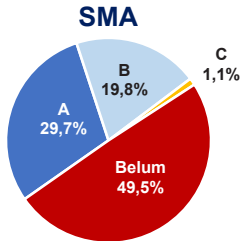
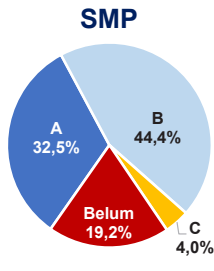
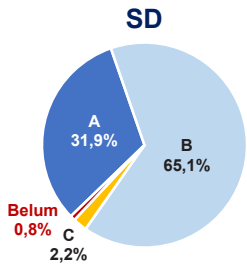
Sumber: Ditjen. Kebudayaan, November 2018

BAHASA DAERAH

1

Sumber: Badan Bahasa, September 2018

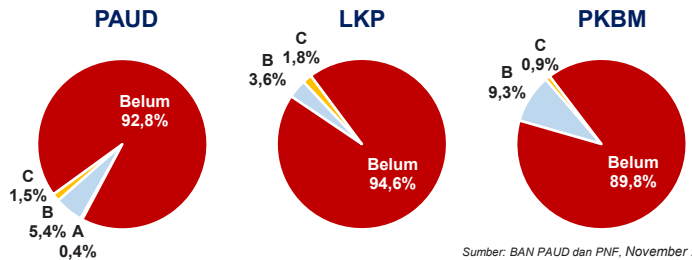
AKREDITASI SEKOLAH



Sumber: BAN S/M, November 2018

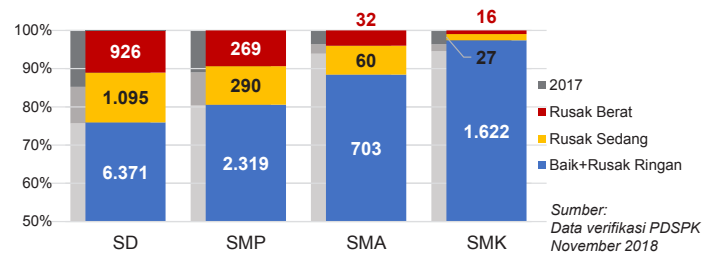
*Data akreditasi SMK, dihitung berdasarkan Program Keahlian

AKREDITASI PAUD DAN PNF



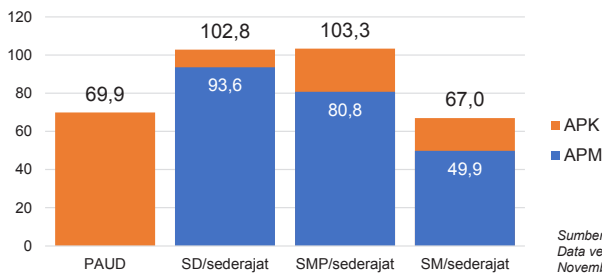
Sumber: BAN PAUD dan PNF, November 2018

KONDISI RUANG KELAS



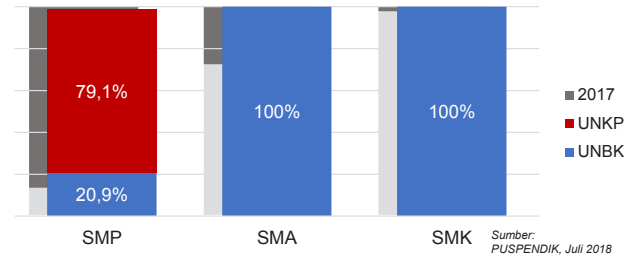
Sumber: Data verifikasi PDSPK November 2018

APK DAN APM 2017/2018 (persentase)



Sumber: Data verifikasi PDSPK, November 2018

PELAKSANAAN UNBK



Sumber: PUSPENDIK, Juli 2018

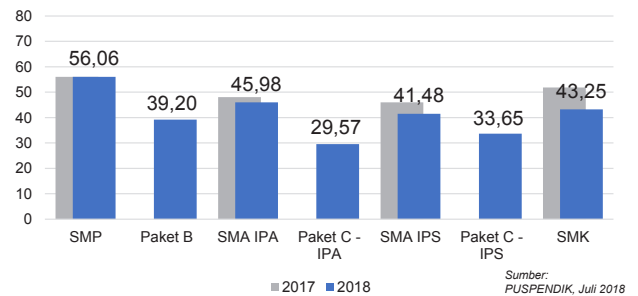
SISWA PUTUS SEKOLAH DAN MENGULANG

	SD	SMP	SMA	SMK
PUTUS SEKOLAH	312	754	471	1.087
MENGULANG	308	207	28	116

Sumber: Data verifikasi PDSPK, November 2018

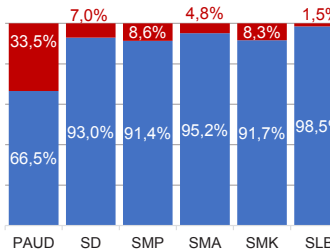
HASIL UJIAN NASIONAL

	Nas. 51,10	38,95	51,00	42,87	45,69	35,21	45,21
Prov.	52,92	41,46	51,08	48,15	46,21	37,54	43,83



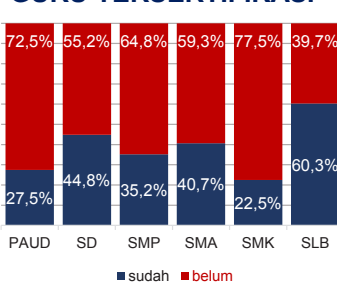
Sumber: PUSPENDIK, Juli 2018

KUALIFIKASI GURU



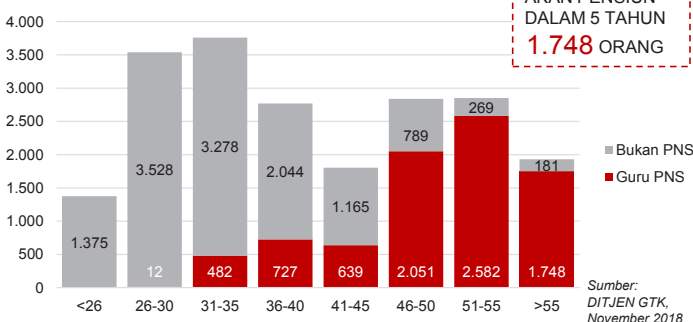
Sumber: Ditjen GTK., November 2018

GURU TERSERTIFIKASI



GURU PNS YANG AKAN Pensiun DALAM 5 TAHUN 1.748 ORANG

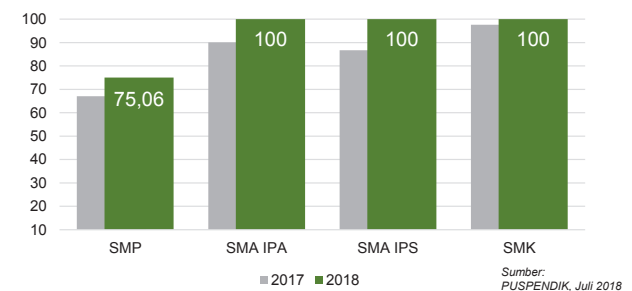
GURU MENURUT USIA



Sumber: Ditjen GTK, November 2018

INDEKS INTEGRITAS UJIAN NASIONAL

	Nas. 87,38	96,24	96,12	98,61
Prov.	89,74	100	100	100



Sumber: PUSPENDIK, Juli 2018

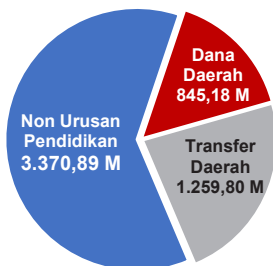
Diterbitkan oleh Kementerian Pendidikan dan Kebudayaan
Jalan Jenderal Sudirman, Senayan, Jakarta 10270, Telepon 021-5711144
Desember 2018

NERACA PENDIDIKAN DAERAH 2018

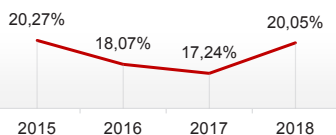


KAB. BANDUNG JAWA BARAT

PENDANAAN PENDIDIKAN APBD 2018: Rp5.475,87 M



Tren Alokasi Anggaran Urusan Pendidikan di Luar Transfer Daerah (APBD Murni)



Sumber: Kemendagri, November 2018

Rincian Dana Transfer Daerah Bidang Pendidikan

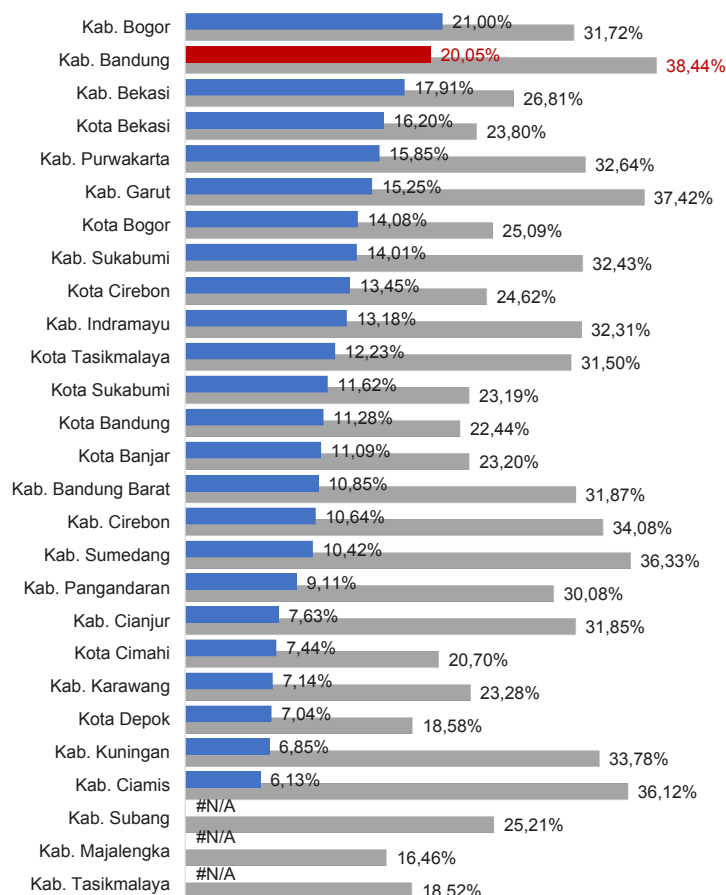
DAK Fisik	66,09 M
TPG	515,13 M
Tamsil	1,28 M
Tunjangan Khusus Guru	3,60 M
DAU (Gaji GTK PNSD)	641,77 M
BOP PAUD	31,92 M

Alokasi Anggaran Bantuan Pemerintah (APBN)

PAUD-DIKMAS	5,23 M
SD	3,84 M
SMP	8,73 M
GTK	1,50 M
Kebudayaan	1,00 M
Total	20,30 M

Sumber: Kemendikbud, Oktober 2018

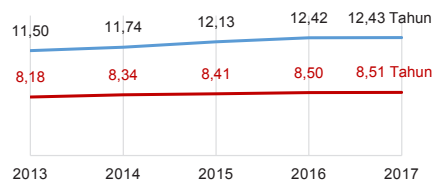
ANGGARAN URUSAN PENDIDIKAN



■ Alokasi Anggaran Urusan Pendidikan di Luar Transfer Daerah (APBD Murni)
■ Alokasi Anggaran Urusan Pendidikan dengan Transfer Daerah

Sumber: Kemendagri, November 2018

IPM 2017



Kab. **71,02**
Prov. **70,69**
Nas. **70,81**

Sumber: Badan Pusat Statistik, September 2018

DATA PENDIDIKAN DAERAH

SATUAN PENDIDIKAN	4.878	PENDIDIK	24.647
PAUD	2.851	PAUD	1.328
SD	1.419	SD	12.542
SMP	319	SMP	5.463
SMA	108	SMA	2.271
SMK	139	SMK	2.532
SLB	42	SLB	511
PESERTA DIDIK	675.437	RUANG KELAS	18.856
PAUD	56.812	PAUD	2.789
SD	368.072	SD	9.197
SMP	136.565	SMP	3.669
SMA	53.124	SMA	1.363
SMK	58.303	SMK	1.547
SLB	2.561	SLB	291
TENDIK	4.326	ROMBEL	19.225
SD	1.927	SD	11.750
SMP	1.240	SMP	3.946
SMA	587	SMA	1.597
SMK	572	SMK	1.932

Sumber: Data verifikasi PDSPPK, November 2018

DATA RASIO PENDIDIKAN

GURU: SISWA				GURU PNS: SISWA			
SD	SMP	SMA	SMK	SD	SMP	SMA	SMK
1 : 29	1 : 25	1 : 23	1 : 23	1 : 58	1 : 68	1 : 71	1 : 227
ROMBEL: SISWA				RUANG KELAS: ROMBEL			
SD	SMP	SMA	SMK	SD	SMP	SMA	SMK
1 : 31	1 : 35	1 : 33	1 : 30	1 : 1,3	1 : 1,1	1 : 1,2	1 : 1,2

Sumber: Data verifikasi PDSPPK, November 2018

PROGRAM INDONESIA PINTAR

	SD	SMP	SMA	SMK
Anggaran (dalam jutaan rupiah)	32.254	24.853	9.440	12.700
Penerima (siswa)	79.002	40.513	11.146	15.391

Sumber: Ditjen. Dikdasmen, November, 2018

KEBUDAYAAN

JENIS	JUMLAH
Cagar Budaya	0
Desa Adat	0
Museum	1
Rumah Budaya Nusantara	3
Sanggar dan Komunitas	0

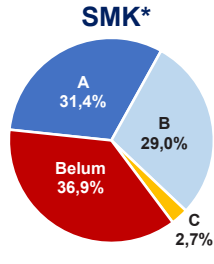
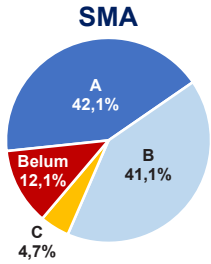
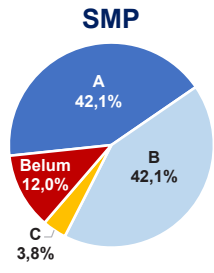
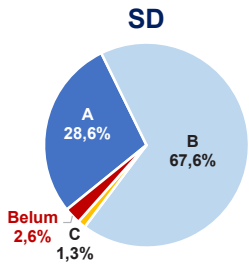
Sumber: Ditjen. Kebudayaan, November 2018

BAHASA DAERAH

1

Sumber: Badan Bahasa, September 2018

AKREDITASI SEKOLAH

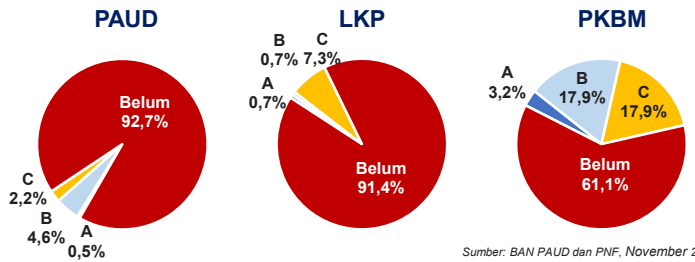


Sumber: BAN S/M, November 2018

*Data akreditasi SMK, dihitung berdasarkan Program Keahlian

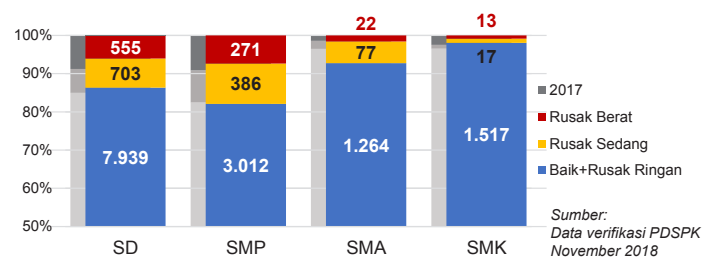
KAB. BANDUNG

AKREDITASI PAUD DAN PNF



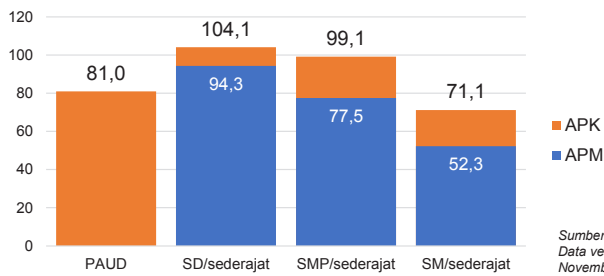
Sumber: BAN PAUD dan PNF, November 2018

KONDISI RUANG KELAS



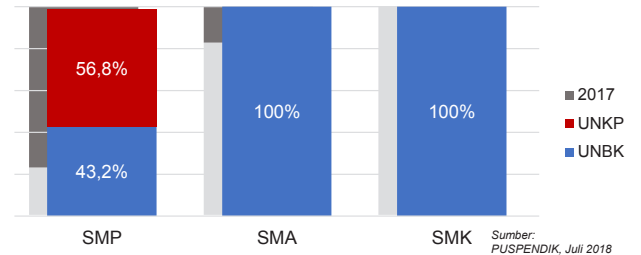
Sumber: Data verifikasi PDSPK, November 2018

APK DAN APM 2017/2018 (persentase)



Sumber: Data verifikasi PDSPK, November 2018

PELAKSANAAN UNBK



Sumber: PUSPENDIK, Juli 2018

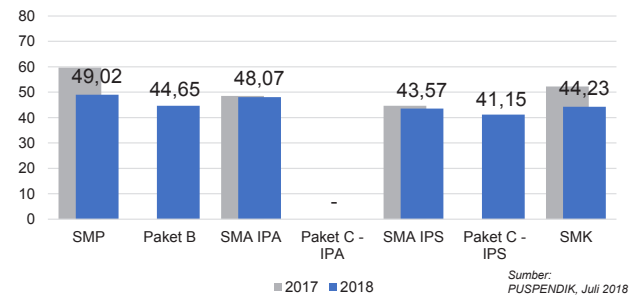
SISWA PUTUS SEKOLAH DAN MENGULANG

	SD	SMP	SMA	SMK
PUTUS SEKOLAH	442	706	327	612
MENGULANG	1.137	184	57	87

Sumber: Data verifikasi PDSPK, November 2018

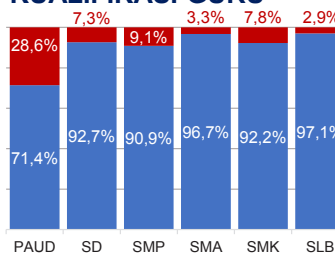
HASIL UJIAN NASIONAL

Nas.	51,10	38,95	51,00	42,87	45,69	35,21	45,21
Prov.	52,92	41,46	51,08	48,15	46,21	37,54	43,83



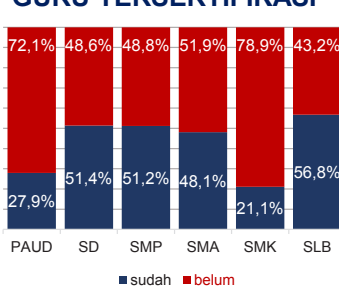
Sumber: PUSPENDIK, Juli 2018

KUALIFIKASI GURU

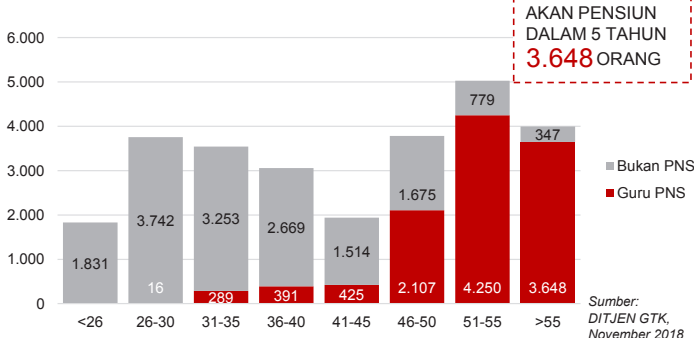


Sumber: Ditjen GTK., November 2018

GURU TERSERTIFIKASI



GURU MENURUT USIA

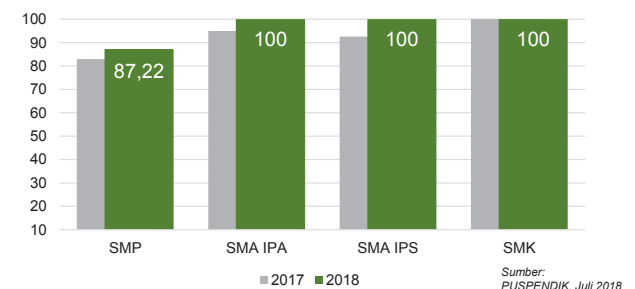


GURU PNS YANG AKAN PENSUNI DALAM 5 TAHUN
3.648 ORANG

Sumber: DITJEN GTK., November 2018

INDEKS INTEGRITAS UJIAN NASIONAL

Nas.	87,38	96,24	96,12	98,61
Prov.	89,74	100	100	100



Sumber: PUSPENDIK, Juli 2018

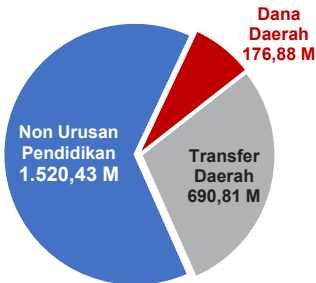
Diterbitkan oleh Kementerian Pendidikan dan Kebudayaan
Jalan Jenderal Sudirman, Senayan, Jakarta 10270, Telepon 021-5711144
Desember 2018

NERACA PENDIDIKAN DAERAH 2018

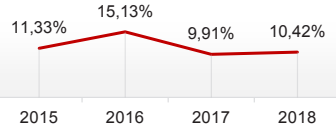


KAB. SUMEDANG JAWA BARAT

PENDANAAN PENDIDIKAN APBD 2018: Rp2.388,12 M



Tren Alokasi Anggaran Urusan Pendidikan di Luar Transfer Daerah (APBD Murni)



Sumber: Kemendagri, November 2018

Rincian Dana Transfer Daerah Bidang Pendidikan

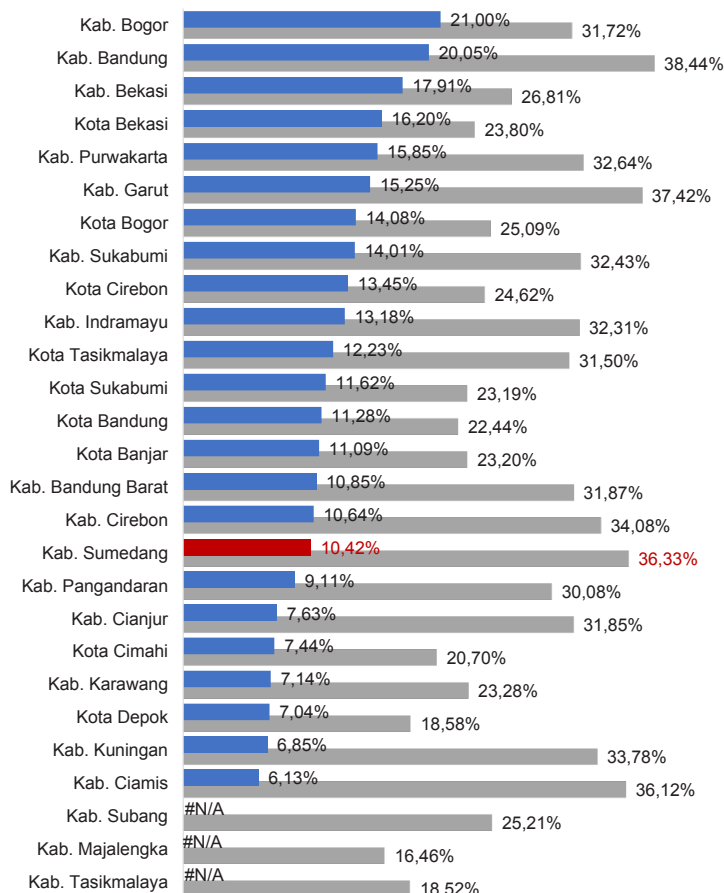
DAK Fisik	25,67 M
TPG	283,58 M
Tamsil	1,32 M
Tunjangan Khusus Guru	0,73 M
DAU (Gaji GTK PNSD)	364,58 M
BOP PAUD	14,92 M

Alokasi Anggaran Bantuan Pemerintah (APBN)

PAUD-DIKMAS	2,25 M
SD	4,66 M
SMP	2,93 M
GTK	1,10 M
Kebudayaan	0,00 M
Total	10,94 M

Sumber: Kemendikbud, Oktober 2018

ANGGARAN URUSAN PENDIDIKAN



■ Alokasi Anggaran Urusan Pendidikan di Luar Transfer Daerah (APBD Murni)
■ Alokasi Anggaran Urusan Pendidikan dengan Transfer Daerah

Sumber: Kemendagri, November 2018

IPM 2017



Kab. **70,07**
Prov. **70,69**
Nas. **70,81**

Sumber: Badan Pusat Statistik, September 2018

DATA PENDIDIKAN DAERAH

SATUAN PENDIDIKAN	2.293	PENDIDIK	10.934
PAUD	1.434	PAUD	527
SD	599	SD	5.451
SMP	110	SMP	2.284
SMA	26	SMA	826
SMK	90	SMK	1.539
SLB	34	SLB	307
PESERTA DIDIK	217.146	RUANG KELAS	8.168
PAUD	26.113	PAUD	933
SD	103.070	SD	4.034
SMP	43.598	SMP	1.539
SMA	16.461	SMA	525
SMK	26.713	SMK	930
SLB	1.191	SLB	207
TENDIK	2.201	ROMBEL	7.456
SD	964	SD	4.479
SMP	576	SMP	1.489
SMA	229	SMA	523
SMK	432	SMK	965

Sumber: Data verifikasi PDSPK, November 2018

DATA RASIO PENDIDIKAN

GURU: SISWA				GURU PNS: SISWA			
SD	SMP	SMA	SMK	SD	SMP	SMA	SMK
1 : 19	1 : 19	1 : 20	1 : 17	1 : 29	1 : 30	1 : 31	1 : 122
ROMBEL: SISWA				RUANG KELAS: ROMBEL			
SD	SMP	SMA	SMK	SD	SMP	SMA	SMK
1 : 23	1 : 29	1 : 31	1 : 28	1 : 1,1	1 : 1	1 : 1	1 : 1

Sumber: Data verifikasi PDSPK, November 2018

PROGRAM INDONESIA PINTAR

	SD	SMP	SMA	SMK
Anggaran (dalam jutaan rupiah)	11.953	9.076	2.186	6.266
Penerima (siswa)	29.406	14.680	2.520	7.511

Sumber: Ditjen. Dikdasmen, November, 2018

KEBUDAYAAN

JENIS	JUMLAH
Cagar Budaya	22
Desa Adat	0
Museum	1
Rumah Budaya Nusantara	0
Sanggar dan Komunitas	0

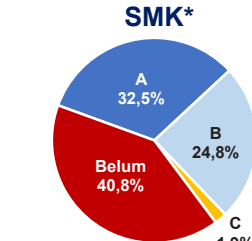
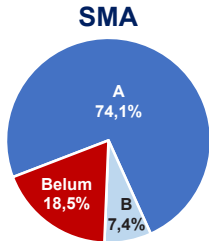
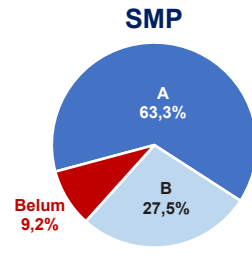
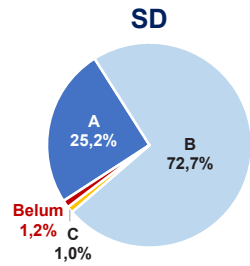
Sumber: Ditjen. Kebudayaan, November 2018

BAHASA DAERAH

1

Sumber: Badan Bahasa, September 2018

AKREDITASI SEKOLAH

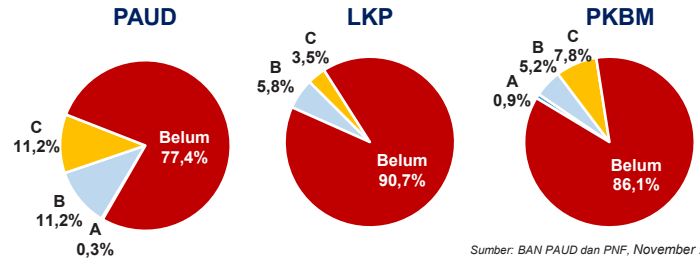


Sumber: BAN S/M, November 2018

*Data akreditasi SMK, dihitung berdasarkan Program Keahlian

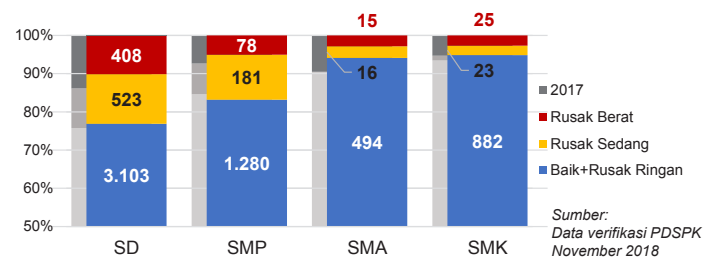
KAB. SUMEDANG

AKREDITASI PAUD DAN PNF



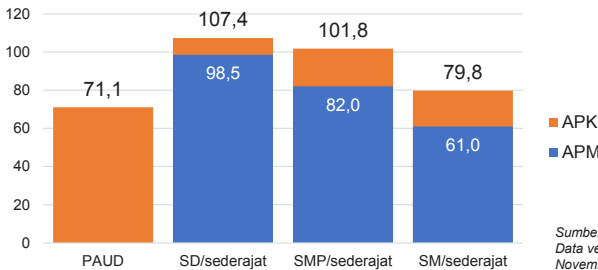
Sumber: BAN PAUD dan PNF, November 2018

KONDISI RUANG KELAS



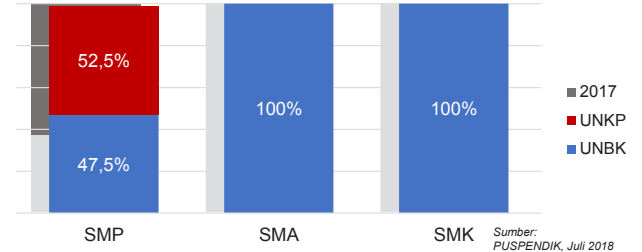
Sumber: Data verifikasi PDSPK November 2018

APK DAN APM 2017/2018 (persentase)



Sumber: Data verifikasi PDSPK, November 2018

PELAKSANAAN UNBK



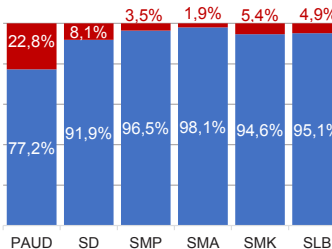
Sumber: PUSPENDIK, Juli 2018

SISWA PUTUS SEKOLAH DAN MENGULANG

	SD	SMP	SMA	SMK
PUTUS SEKOLAH	65	96	34	429
MENGULANG	158	17	1	9

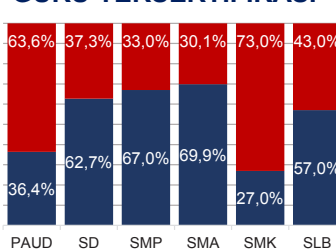
Sumber: Data verifikasi PDSPK, November 2018

KUALIFIKASI GURU



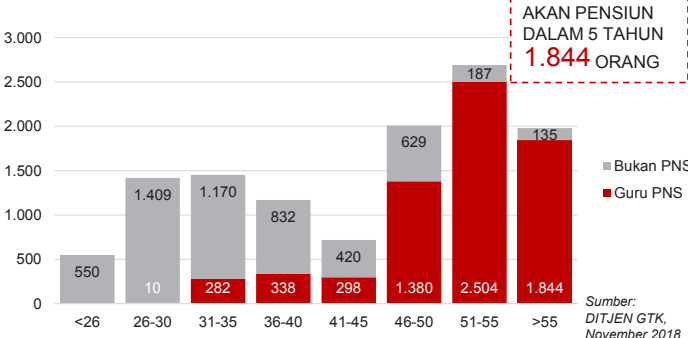
Sumber: Ditjen GTK., November 2018

GURU TERSERTIFIKASI



Sumber: Ditjen GTK., November 2018

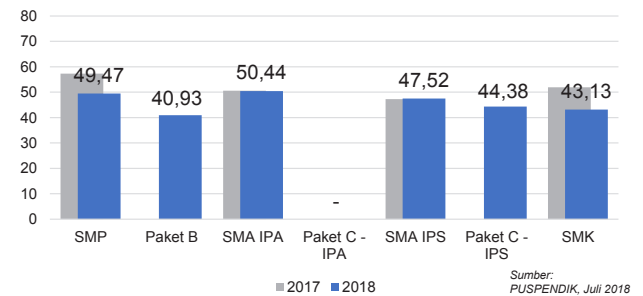
GURU MENURUT USIA



Sumber: Ditjen GTK., November 2018

HASIL UJIAN NASIONAL

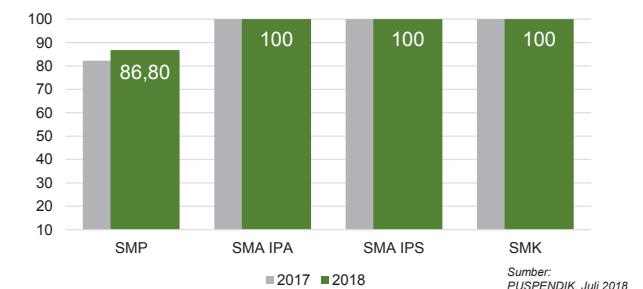
	Nas.	51,10	38,95	51,00	42,87	45,69	35,21	45,21
Prov.	52,92	41,46	51,08	48,15	46,21	37,54	37,54	43,83



Sumber: PUSPENDIK, Juli 2018

INDEKS INTEGRITAS UJIAN NASIONAL

	Nas.	87,38	96,24	96,12	98,61
Prov.	89,74	100	100	100	



Sumber: PUSPENDIK, Juli 2018

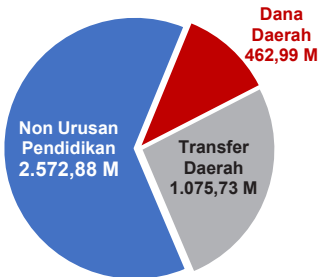
Diterbitkan oleh Kementerian Pendidikan dan Kebudayaan
Jalan Jenderal Sudirman, Senayan, Jakarta 10270, Telepon 021-5711144
Desember 2018

NERACA PENDIDIKAN DAERAH 2018

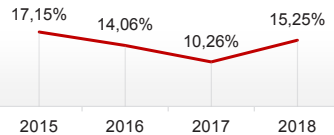


KAB. GARUT JAWA BARAT

PENDANAAN PENDIDIKAN APBD 2018: Rp4.111,60 M



Tren Alokasi Anggaran Urusan Pendidikan di Luar Transfer Daerah (APBD Murni)



Sumber: Kemendagri, November 2018

Rincian Dana Transfer Daerah Bidang Pendidikan

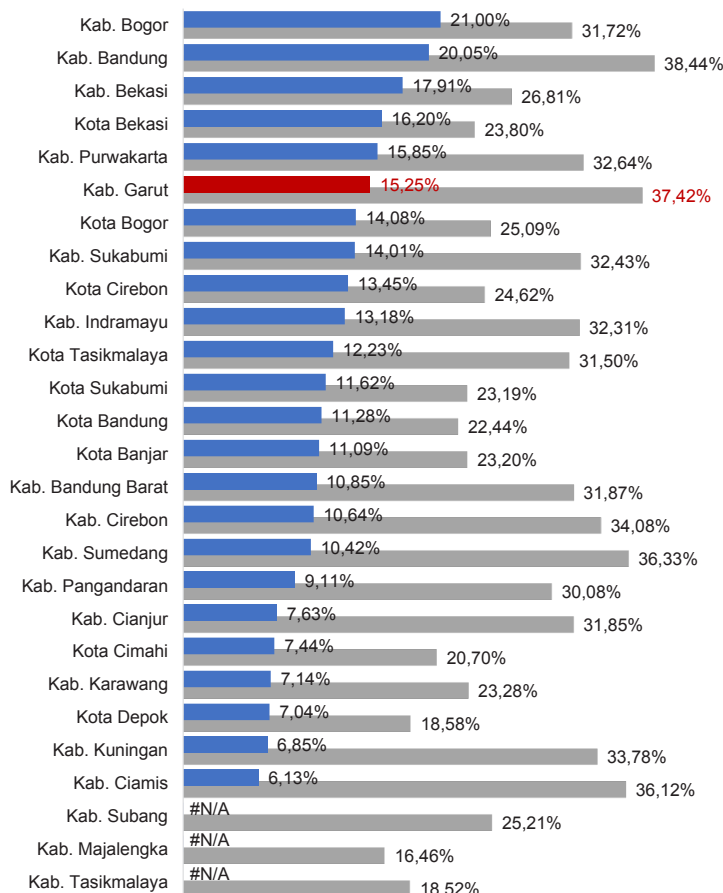
DAK Fisik	61,43 M
TPG	438,96 M
Tamsil	1,22 M
Tunjangan Khusus Guru	0,91 M
DAU (Gaji GTK PNSD)	536,81 M
BOP PAUD	36,39 M

Alokasi Anggaran Bantuan Pemerintah (APBN)

PAUD-DIKMAS	4,30 M
SD	14,38 M
SMP	11,89 M
GTK	3,05 M
Kebudayaan	0,00 M
Total	33,62 M

Sumber: Kemendikbud, Oktober 2018

ANGGARAN URUSAN PENDIDIKAN

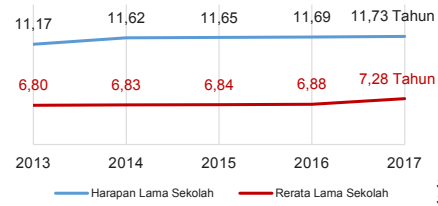


■ Alokasi Anggaran Urusan Pendidikan di Luar Transfer Daerah (APBD Murni)
■ Alokasi Anggaran Urusan Pendidikan dengan Transfer Daerah

Sumber: Kemendagri, November 2018

IPM 2017

Kab. **64,52**
Prov. **70,69**
Nas. **70,81**



Sumber: Badan Pusat Statistik, September 2018

DATA PENDIDIKAN DAERAH

SATUAN PENDIDIKAN	4.915	PENDIDIK	23.334
PAUD	2.618	PAUD	1.672
SD	1.581	SD	11.134
SMP	381	SMP	5.052
SMA	124	SMA	2.200
SMK	178	SMK	2.925
SLB	33	SLB	351
PESERTA DIDIK	551.964	RUANG KELAS	18.184
PAUD	69.667	PAUD	2.486
SD	277.668	SD	9.413
SMP	104.656	SMP	3.456
SMA	44.609	SMA	1.090
SMK	53.587	SMK	1.554
SLB	1.777	SLB	185
TENDIK	3.140	ROMBEL	17.665
SD	795	SD	10.724
SMP	945	SMP	3.575
SMA	692	SMA	1.464
SMK	708	SMK	1.902

Sumber: Data verifikasi PDSPK, November 2018

DATA RASIO PENDIDIKAN

GURU: SISWA				GURU PNS: SISWA			
SD	SMP	SMA	SMK	SD	SMP	SMA	SMK
1 : 25	1 : 21	1 : 20	1 : 18	1 : 56	1 : 60	1 : 58	1 : 130
ROMBEL: SISWA				RUANG KELAS: ROMBEL			
SD	SMP	SMA	SMK	SD	SMP	SMA	SMK
1 : 26	1 : 29	1 : 30	1 : 28	1 : 1,1	1 : 1	1 : 1,3	1 : 1,2

Sumber: Data verifikasi PDSPK, November 2018

PROGRAM INDONESIA PINTAR

	SD	SMP	SMA	SMK
Anggaran (dalam jutaan rupiah)	38.792	28.553	10.186	15.505
Penerima (siswa)	95.842	46.134	11.853	18.371

Sumber: Ditjen. Dikdasmen, November, 2018

KEBUDAYAAN

JENIS	JUMLAH
Cagar Budaya	0
Desa Adat	1
Museum	0
Rumah Budaya Nusantara	0
Sanggar dan Komunitas	0

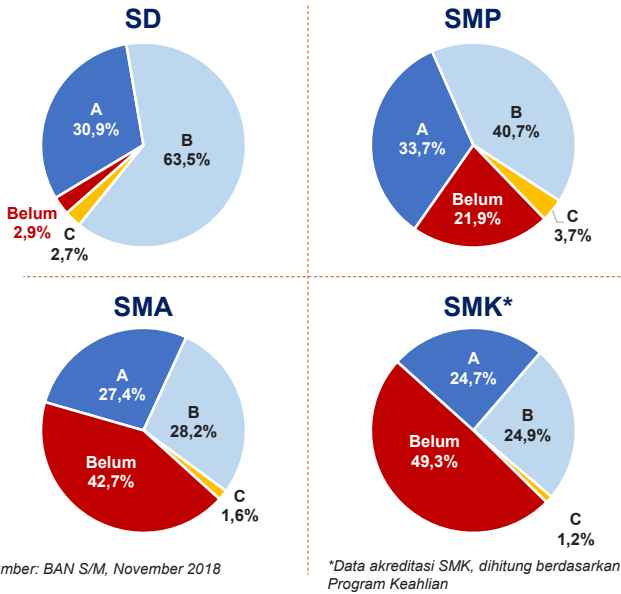
Sumber: Ditjen. Kebudayaan, November 2018

BAHASA DAERAH

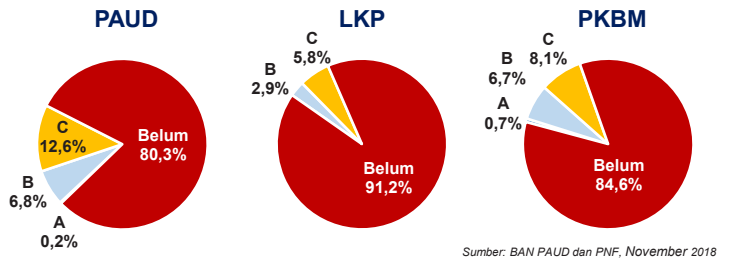
1

Sumber: Badan Bahasa, September 2018

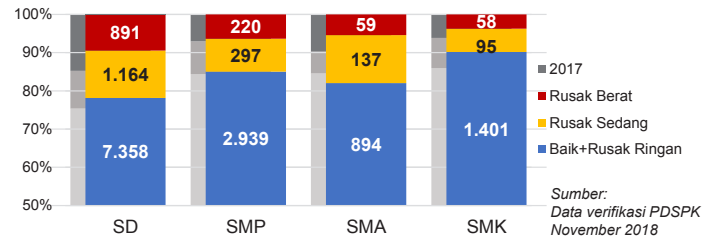
AKREDITASI SEKOLAH



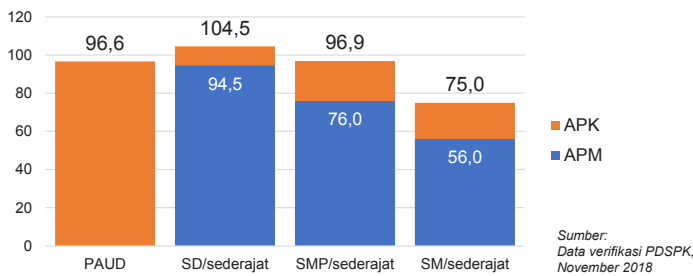
AKREDITASI PAUD DAN PNF



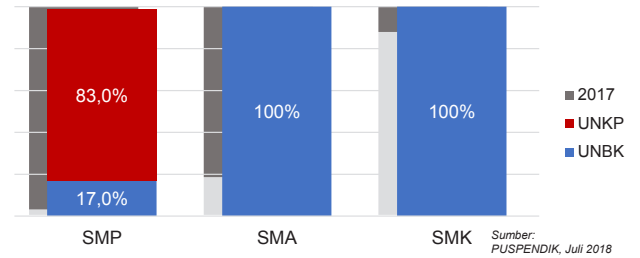
KONDISI RUANG KELAS



APK DAN APM 2017/2018 (persentase)



PELAKSANAAN UNBK



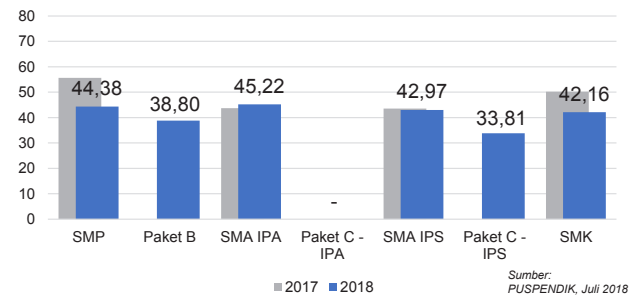
SISWA PUTUS SEKOLAH DAN MENGULANG

	SD	SMP	SMA	SMK
PUTUS SEKOLAH	499	856	625	764
MENGULANG	1.168	105	112	81

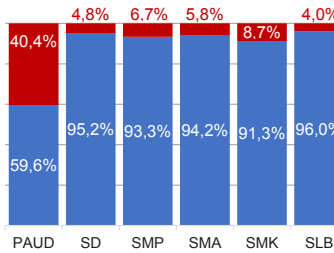
Sumber: Data verifikasi PDSPK, November 2018

HASIL UJIAN NASIONAL

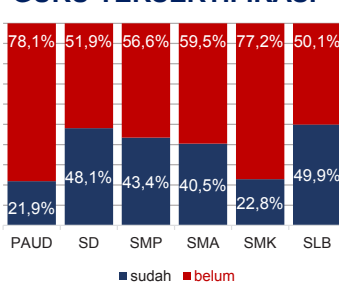
	Nas. 51,10	38,95	51,00	42,87	45,69	35,21	45,21
Prov.	52,92	41,46	51,08	48,15	46,21	37,54	43,83



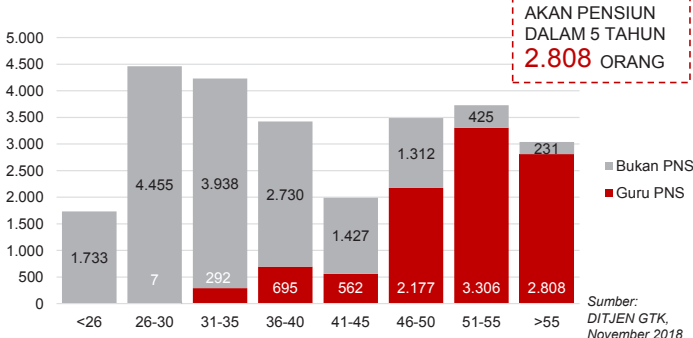
KUALIFIKASI GURU



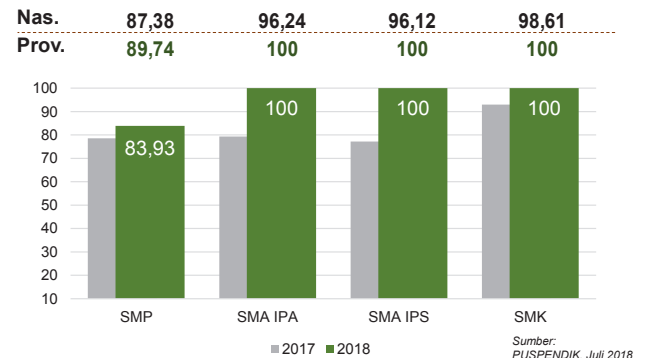
GURU TERSERTIFIKASI



GURU MENURUT USIA



INDEKS INTEGRITAS UJIAN NASIONAL



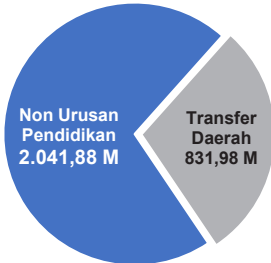
Diterbitkan oleh Kementerian Pendidikan dan Kebudayaan
 Jalan Jenderal Sudirman, Senayan, Jakarta 10270, Telepon 021-5711144
 Desember 2018

NERACA PENDIDIKAN DAERAH 2018

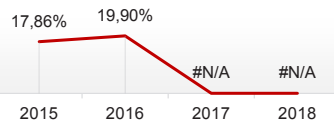


KAB. TASIKMALAYA JAWA BARAT

PENDANAAN PENDIDIKAN APBD 2018: Rp2.873,86 M



Tren Alokasi Anggaran Urusan Pendidikan di Luar Transfer Daerah (APBD Murni)



Sumber: Kemendagri, November 2018

Rincian Dana Transfer Daerah Bidang Pendidikan

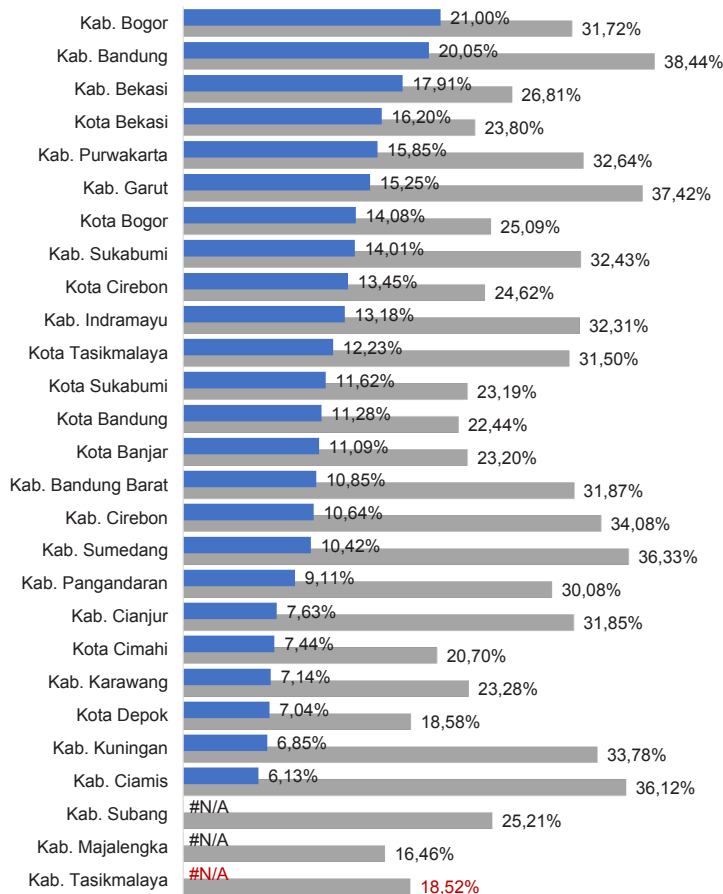
DAK Fisik	21,48 M
TPG	376,18 M
Tamsil	0,95 M
Tunjangan Khusus Guru	0,82 M
DAU (Gaji GTK PNSD)	408,05 M
BOP PAUD	24,50 M

Alokasi Anggaran Bantuan Pemerintah (APBN)

PAUD-DIKMAS	3,26 M
SD	7,87 M
SMP	17,56 M
GTK	2,40 M
Kebudayaan	0,00 M
Total	31,09 M

Sumber: Kemendikbud, Oktober 2018

ANGGARAN URUSAN PENDIDIKAN



■ Alokasi Anggaran Urusan Pendidikan di Luar Transfer Daerah (APBD Murni)
■ Alokasi Anggaran Urusan Pendidikan dengan Transfer Daerah

Sumber: Kemendagri, November 2018

IPM 2017



Sumber: Badan Pusat Statistik, September 2018

Kab. **64,14**
Prov. **70,69**
Nas. **70,81**

DATA PENDIDIKAN DAERAH

SATUAN PENDIDIKAN	3.492	PENDIDIK	15.395
PAUD	1.930	PAUD	868
SD	1.086	SD	7.282
SMP	259	SMP	3.647
SMA	67	SMA	1.139
SMK	136	SMK	2.312
SLB	14	SLB	147
PESERTA DIDIK	329.644	RUANG KELAS	12.853
PAUD	42.209	PAUD	1.805
SD	160.424	SD	6.919
SMP	64.058	SMP	2.223
SMA	20.933	SMA	592
SMK	41.068	SMK	1.222
SLB	952	SLB	92
TENDIK	2.026	ROMBEL	11.494
SD	609	SD	6.902
SMP	738	SMP	2.281
SMA	270	SMA	737
SMK	409	SMK	1.574

Sumber: Data verifikasi PDSPPK, November 2018

DATA RASIO PENDIDIKAN

GURU:SISWA				GURU PNS:SISWA			
SD	SMP	SMA	SMK	SD	SMP	SMA	SMK
1 : 22	1 : 18	1 : 18	1 : 18	1 : 37	1 : 40	1 : 49	1 : 214
ROMBEL:SISWA				RUANG KELAS:ROMBEL			
SD	SMP	SMA	SMK	SD	SMP	SMA	SMK
1 : 23	1 : 28	1 : 28	1 : 26	1 : 1	1 : 1	1 : 1,2	1 : 1,3

Sumber: Data verifikasi PDSPPK, November 2018

PROGRAM INDONESIA PINTAR

	SD	SMP	SMA	SMK
Anggaran (dalam jutaan rupiah)	20.769	16.921	4.104	10.791
Penerima (siswa)	51.109	27.261	4.742	12.679

Sumber: Ditjen. Dikdasmen, November, 2018

KEBUDAYAAN

JENIS	JUMLAH
Cagar Budaya	1
Desa Adat	0
Museum	1
Rumah Budaya Nusantara	0
Sanggar dan Komunitas	0

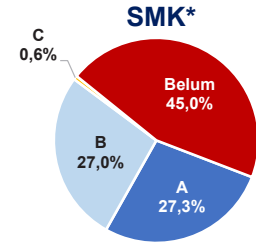
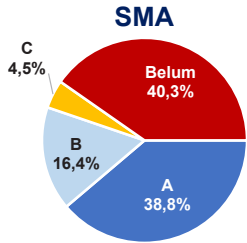
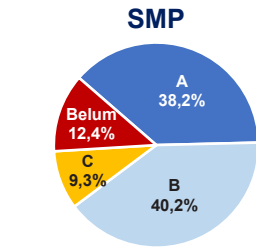
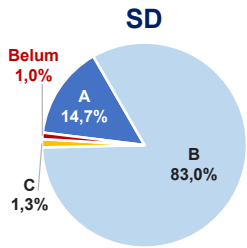
Sumber: Ditjen. Kebudayaan, November 2018

BAHASA DAERAH

1

Sumber: Badan Bahasa, September 2018

AKREDITASI S/M

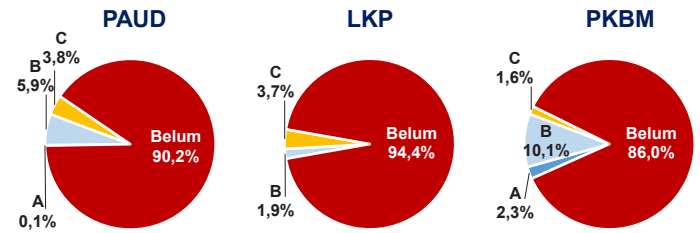


Sumber: BAN S/M, November 2018

*Data akreditasi SMK, dihitung berdasarkan Program Keahlian

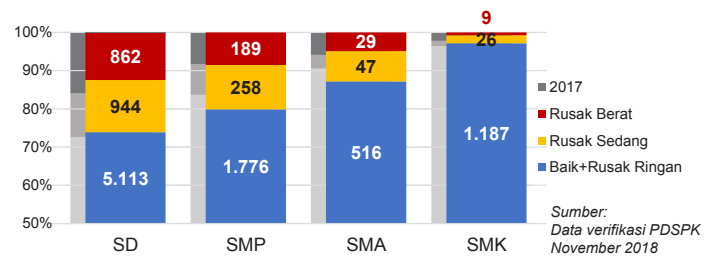
KAB. TASIKMALAYA

AKREDITASI PAUD DAN PNF



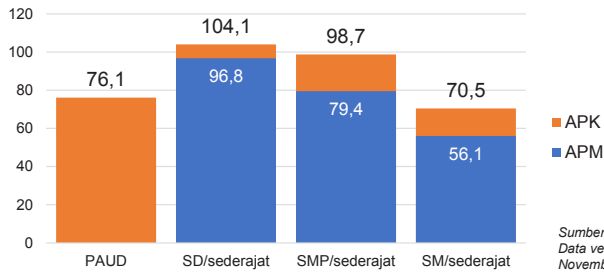
Sumber: BAN PAUD dan PNF, November 2018

KONDISI RUANG KELAS



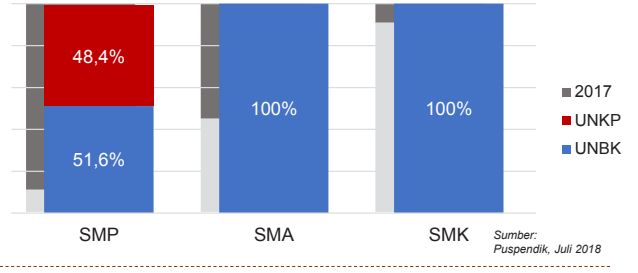
Sumber: Data verifikasi PDSPK, November 2018

APK DAN APM 2017/2018 (persentase)



Sumber: Data verifikasi PDSPK, November 2018

PELAKSANAAN UNBK



Sumber: Puspendik, Juli 2018

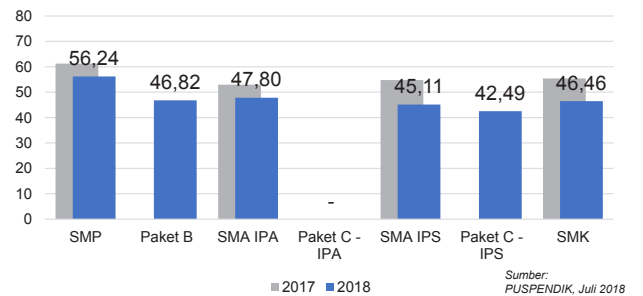
SISWA PUTUS SEKOLAH DAN MENGULANG

	SD	SMP	SMA	SMK
PUTUS SEKOLAH	87	372	265	653
MENGULANG	212	30	8	73

Sumber: Data verifikasi PDSPK, November 2018

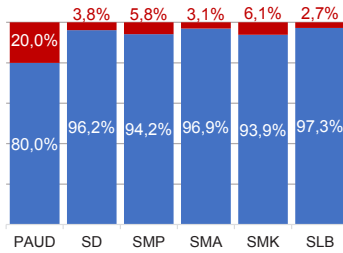
HASIL UJIAN NASIONAL

	Nas. 51,10	38,95	51,00	42,87	45,69	35,21	45,21
Prov.	52,92	41,46	51,08	48,15	46,21	37,54	43,83



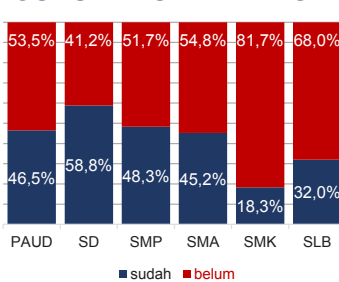
Sumber: PUSPENDIK, Juli 2018

KUALIFIKASI GURU

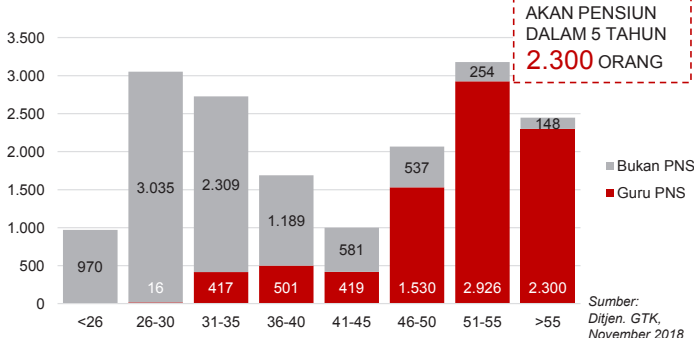


Sumber: Ditjen. GTK, November 2018

GURU TERSERTIFIKASI



GURU MENURUT USIA

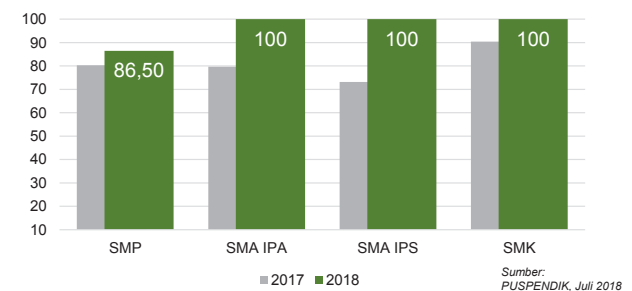


GURU PNS YANG AKAN PENSUNI DALAM 5 TAHUN 2.300 ORANG

Sumber: Ditjen. GTK, November 2018

INDEKS INTEGRITAS UJIAN NASIONAL

	Nas. 87,38	96,24	96,12	98,61
Prov.	89,74	100	100	100



Sumber: PUSPENDIK, Juli 2018

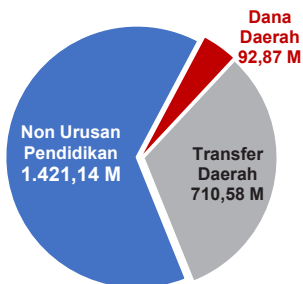
Diterbitkan oleh Kementerian Pendidikan dan Kebudayaan
Jalan Jenderal Sudirman, Senayan, Jakarta 10270, Telepon 021-5711144
Desember 2018

NERACA PENDIDIKAN DAERAH 2018

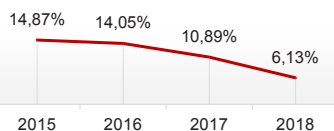


KAB. CIAMIS JAWA BARAT

PENDANAAN PENDIDIKAN APBD 2018: Rp2.224,59 M



Tren Alokasi Anggaran Urusan Pendidikan di Luar Transfer Daerah (APBD Murni)



Sumber: Kemendagri, November 2018

Rincian Dana Transfer Daerah Bidang Pendidikan

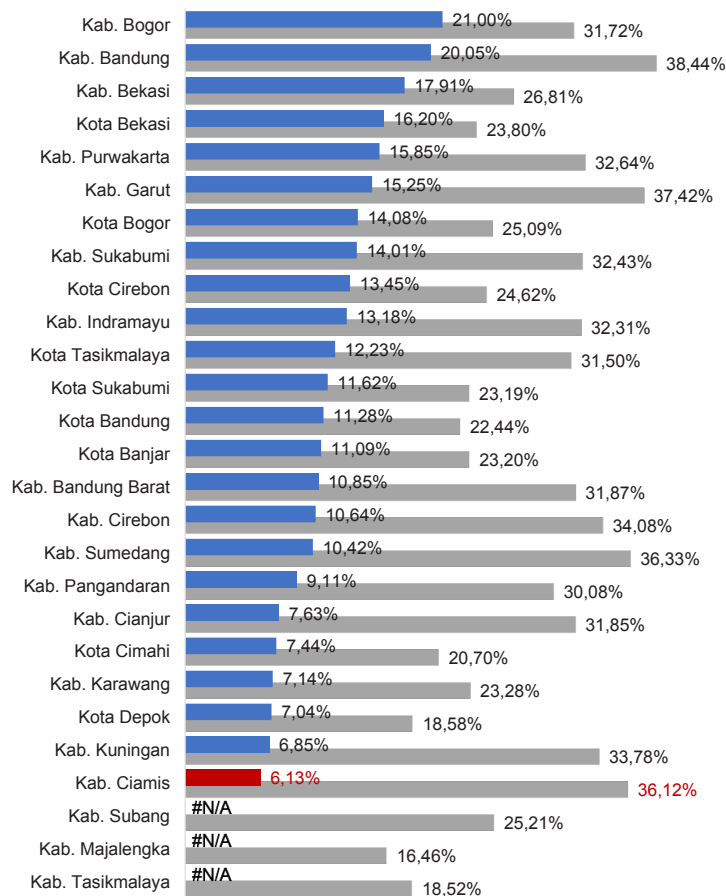
DAK Fisik	16,38 M
TPG	297,52 M
Tamsil	0,74 M
Tunjangan Khusus Guru	0,00 M
DAU (Gaji GTK PNSD)	382,37 M
BOP PAUD	13,57 M

Alokasi Anggaran Bantuan Pemerintah (APBN)

PAUD-DIKMAS	1,17 M
SD	4,30 M
SMP	6,57 M
GTK	1,63 M
Kebudayaan	0,00 M
Total	13,67 M

Sumber: Kemendikbud, Oktober 2018

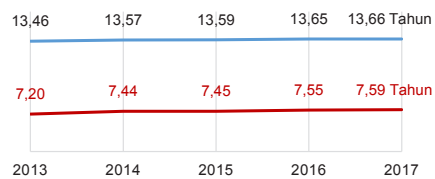
ANGGARAN URUSAN PENDIDIKAN



■ Alokasi Anggaran Urusan Pendidikan di Luar Transfer Daerah (APBD Murni)
 ■ Alokasi Anggaran Urusan Pendidikan dengan Transfer Daerah

Sumber: Kemendagri, November 2018

IPM 2017



Kab. **68,87**
 Prov. **70,69**
 Nas. **70,81**

Sumber: Badan Pusat Statistik, September 2018

DATA PENDIDIKAN DAERAH

SATUAN PENDIDIKAN	2.095	PENDIDIK	10.699
PAUD	1.114	PAUD	573
SD	745	SD	5.599
SMP	119	SMP	2.169
SMA	26	SMA	774
SMK	69	SMK	1.264
SLB	22	SLB	320
PESERTA DIDIK	194.031	RUANG KELAS	8.370
PAUD	24.980	PAUD	1.065
SD	93.060	SD	4.660
SMP	37.837	SMP	1.306
SMA	14.951	SMA	462
SMK	21.866	SMK	745
SLB	1.337	SLB	132
TENDIK	1.462	ROMBEL	7.362
SD	400	SD	4.708
SMP	527	SMP	1.347
SMA	217	SMA	503
SMK	318	SMK	804

Sumber: Data verifikasi PDSPK, November 2018

DATA RASIO PENDIDIKAN

GURU:SISWA				GURU PNS:SISWA			
SD	SMP	SMA	SMK	SD	SMP	SMA	SMK
1 : 17	1 : 17	1 : 19	1 : 17	1 : 27	1 : 31	1 : 31	1 : 90
ROMBEL:SISWA				RUANG KELAS:ROMBEL			
SD	SMP	SMA	SMK	SD	SMP	SMA	SMK
1 : 20	1 : 28	1 : 30	1 : 27	1 : 1	1 : 1	1 : 1,1	1 : 1,1

Sumber: Data verifikasi PDSPK, November 2018

PROGRAM INDONESIA PINTAR

	SD	SMP	SMA	SMK
Anggaran (dalam jutaan rupiah)	12.553	9.235	2.626	5.766
Penerima (siswa)	30.881	15.069	3.085	6.935

Sumber: Ditjen. Dikdasmen, November, 2018

KEBUDAYAAN

JENIS	JUMLAH
Cagar Budaya	1
Desa Adat	2
Museum	3
Rumah Budaya Nusantara	1
Sanggar dan Komunitas	0

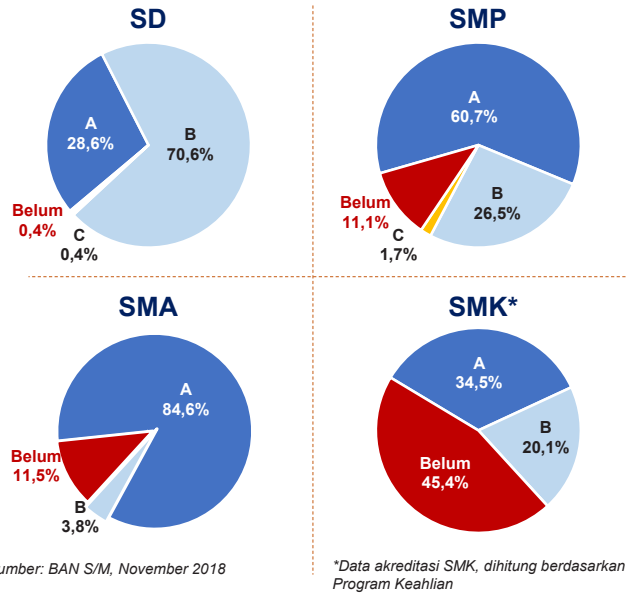
Sumber: Ditjen. Kebudayaan, November 2018

BAHASA DAERAH

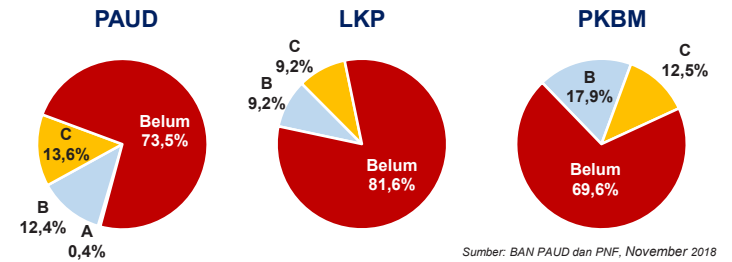
2

Sumber: Badan Bahasa, September 2018

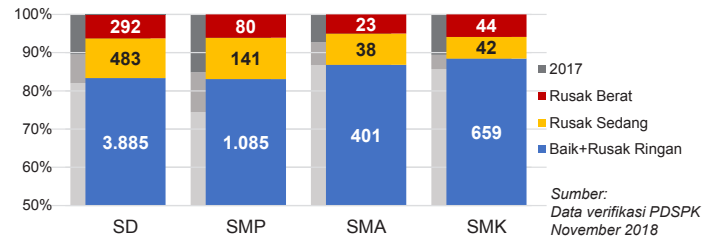
AKREDITASI SEKOLAH



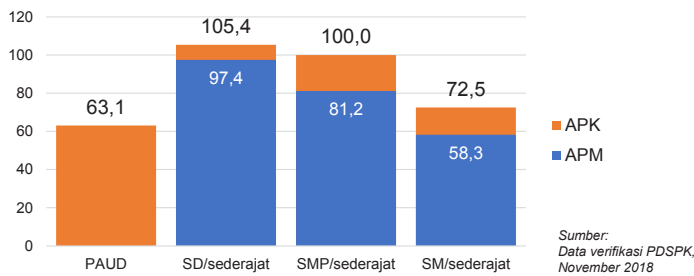
AKREDITASI PAUD DAN PNF



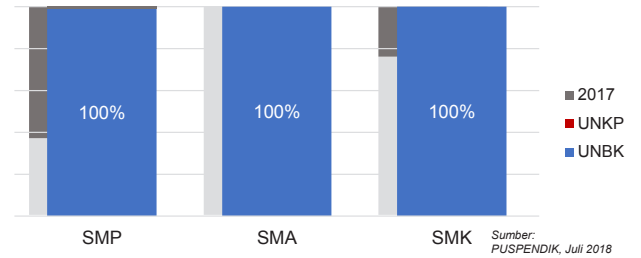
KONDISI RUANG KELAS



APK DAN APM 2017/2018 (persentase)



PELAKSANAAN UNBK

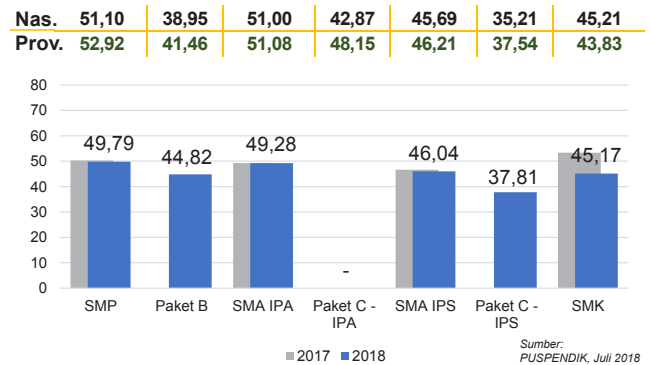


SISWA PUTUS SEKOLAH DAN MENGULANG

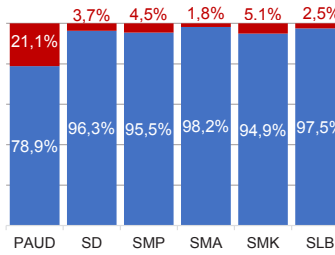
	SD	SMP	SMA	SMK
PUTUS SEKOLAH	59	206	60	246
MENGULANG	142	7	2	8

Sumber: Data verifikasi PDSPK, November 2018

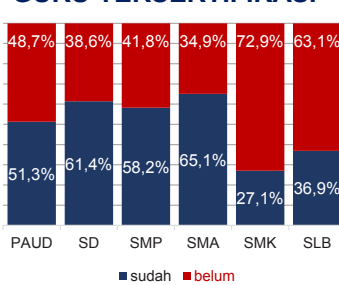
HASIL UJIAN NASIONAL



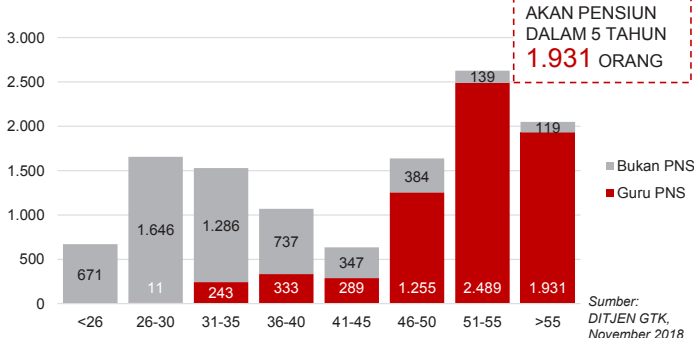
KUALIFIKASI GURU



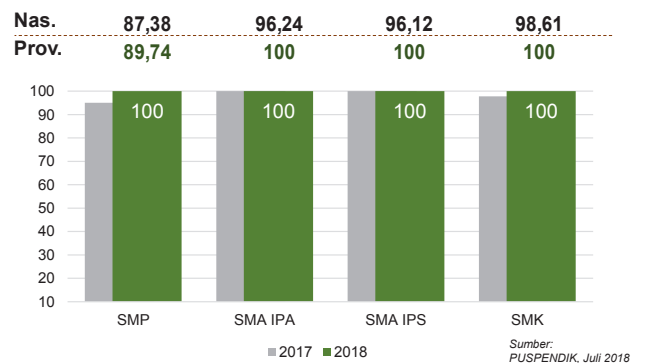
GURU TERSERTIFIKASI



GURU MENURUT USIA



INDEKS INTEGRITAS UJIAN NASIONAL



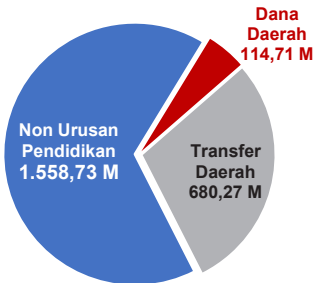
Diterbitkan oleh Kementerian Pendidikan dan Kebudayaan
Jalan Jenderal Sudirman, Senayan, Jakarta 10270, Telepon 021-5711144
Desember 2018

NERACA PENDIDIKAN DAERAH 2018

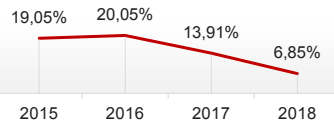


KAB. KUNINGAN JAWA BARAT

PENDANAAN PENDIDIKAN APBD 2018: Rp2.353,71 M



Tren Alokasi Anggaran Urusan Pendidikan di Luar Transfer Daerah (APBD Murni)



Sumber: Kemendagri, November 2018

Rincian Dana Transfer Daerah Bidang Pendidikan

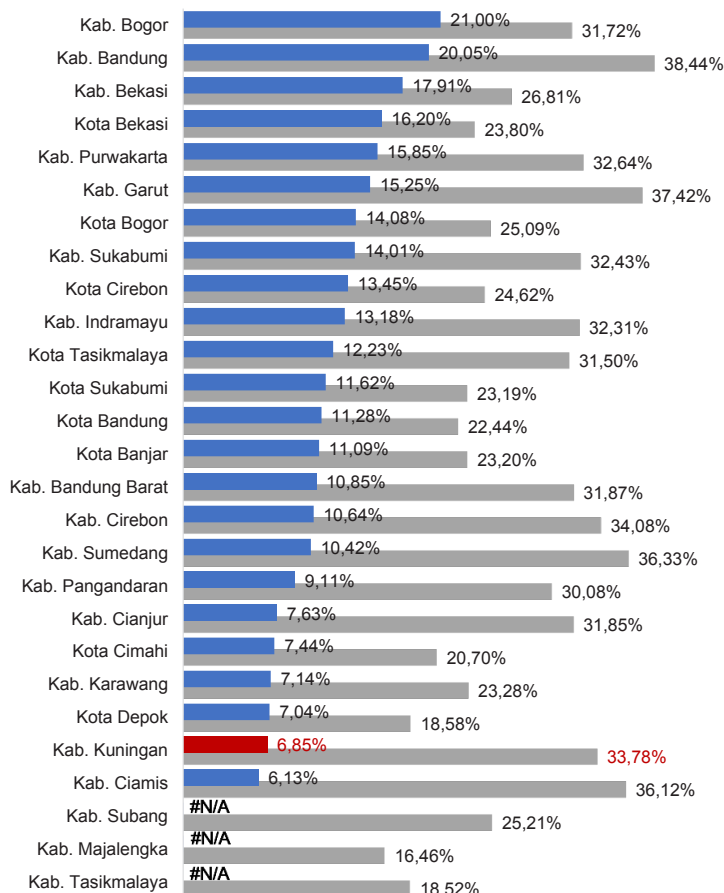
DAK Fisik	12,60 M
TPG	278,72 M
Tamsil	1,07 M
Tunjangan Khusus Guru	1,24 M
DAU (Gaji GTK PNSD)	371,65 M
BOP PAUD	14,99 M

Alokasi Anggaran Bantuan Pemerintah (APBN)

PAUD-DIKMAS	2,50 M
SD	6,27 M
SMP	2,96 M
GTK	1,60 M
Kebudayaan	0,00 M
Total	13,33 M

Sumber: Kemendikbud, Oktober 2018

ANGGARAN URUSAN PENDIDIKAN

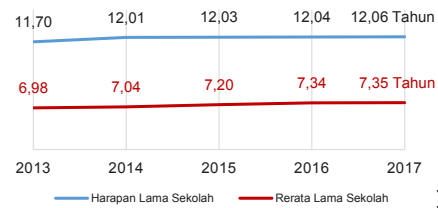


■ Alokasi Anggaran Urusan Pendidikan di Luar Transfer Daerah (APBD Murni)
■ Alokasi Anggaran Urusan Pendidikan dengan Transfer Daerah

Sumber: Kemendagri, November 2018

IPM 2017

Kab. **67,78**
Prov. **70,69**
Nas. **70,81**



Sumber: Badan Pusat Statistik, September 2018

DATA PENDIDIKAN DAERAH

SATUAN PENDIDIKAN	1.945	PENDIDIK	10.735
PAUD	1.104	PAUD	751
SD	652	SD	5.416
SMP	103	SMP	2.127
SMA	28	SMA	895
SMK	44	SMK	1.413
SLB	14	SLB	133
PESERTA DIDIK	218.802	RUANG KELAS	8.312
PAUD	30.595	PAUD	1.036
SD	102.074	SD	4.410
SMP	40.314	SMP	1.414
SMA	18.195	SMA	577
SMK	26.780	SMK	793
SLB	844	SLB	82
TENDIK	2.185	ROMBEL	7.297
SD	675	SD	4.449
SMP	695	SMP	1.367
SMA	364	SMA	571
SMK	451	SMK	910

Sumber: Data verifikasi PDSPK, November 2018

DATA RASIO PENDIDIKAN

GURU:SISWA				GURU PNS:SISWA			
SD	SMP	SMA	SMK	SD	SMP	SMA	SMK
1 : 19	1 : 19	1 : 20	1 : 19	1 : 29	1 : 30	1 : 32	1 : 77
ROMBEL:SISWA				RUANG KELAS:ROMBEL			
SD	SMP	SMA	SMK	SD	SMP	SMA	SMK
1 : 23	1 : 29	1 : 32	1 : 29	1 : 1	1 : 1	1 : 1	1 : 1,1

Sumber: Data verifikasi PDSPK, November 2018

PROGRAM INDONESIA PINTAR

	SD	SMP	SMA	SMK
Anggaran (dalam jutaan rupiah)	13.380	8.720	3.704	7.833
Penerima (siswa)	32.627	14.219	4.384	9.615

Sumber: Ditjen. Dikdasmen, November, 2018

KEBUDAYAAN

JENIS	JUMLAH
Cagar Budaya	2
Desa Adat	0
Museum	2
Rumah Budaya Nusantara	0
Sanggar dan Komunitas	0

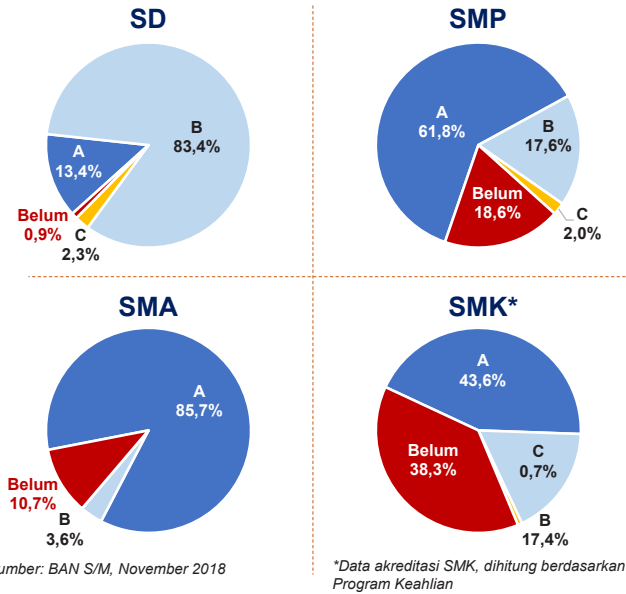
Sumber: Ditjen. Kebudayaan, November 2018

BAHASA DAERAH

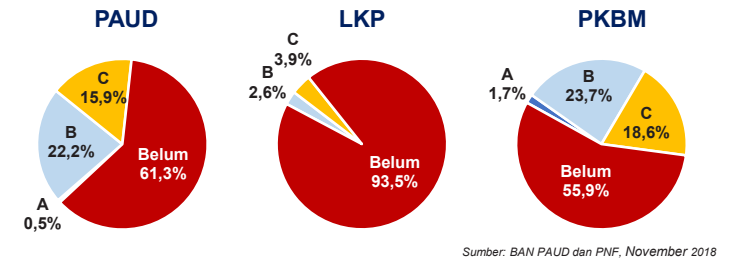
1

Sumber: Badan Bahasa, September 2018

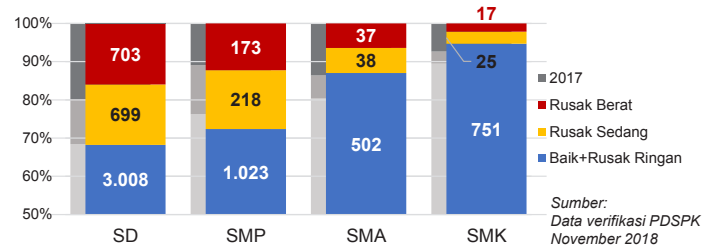
AKREDITASI SEKOLAH



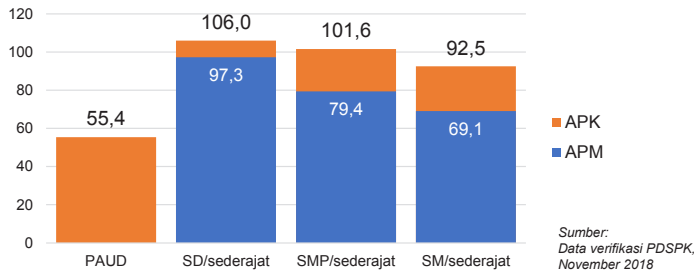
AKREDITASI PAUD DAN PNF



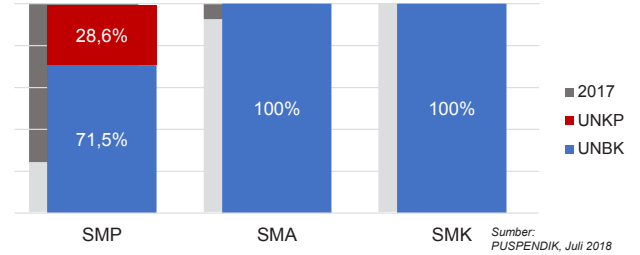
KONDISI RUANG KELAS



APK DAN APM 2017/2018 (persentase)



PELAKSANAAN UNBK

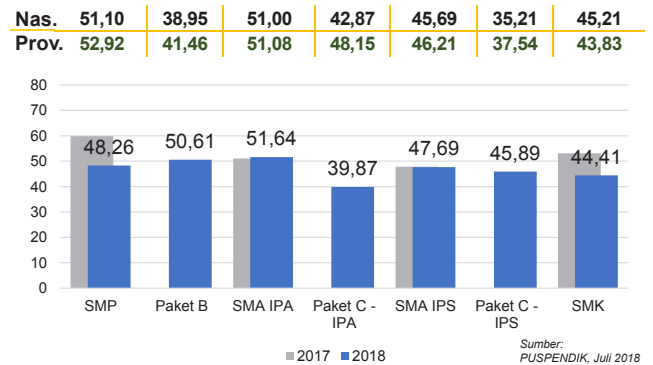


SISWA PUTUS SEKOLAH DAN MENGULANG

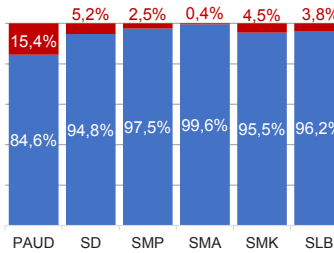
	SD	SMP	SMA	SMK
PUTUS SEKOLAH	102	169	134	359
MENGULANG	192	14	8	27

Sumber: Data verifikasi PDSPK, November 2018

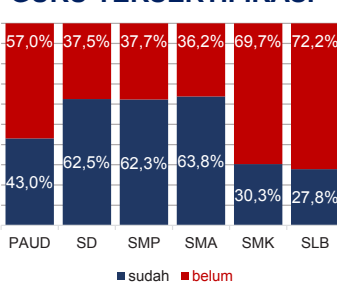
HASIL UJIAN NASIONAL



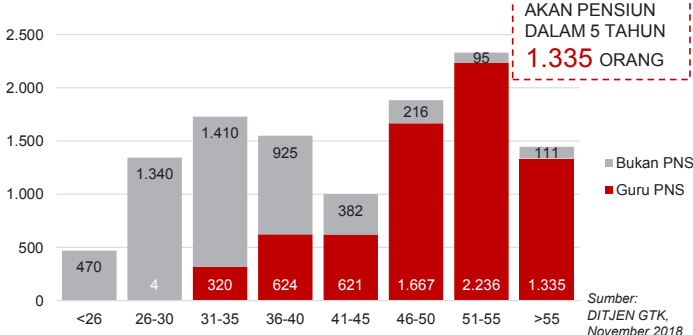
KUALIFIKASI GURU



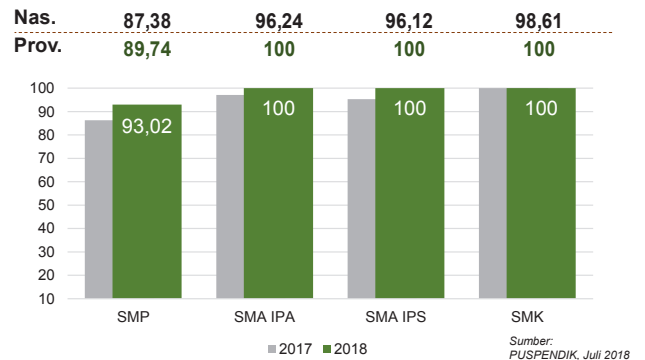
GURU TERSERTIFIKASI



GURU MENURUT USIA



INDEKS INTEGRITAS UJIAN NASIONAL



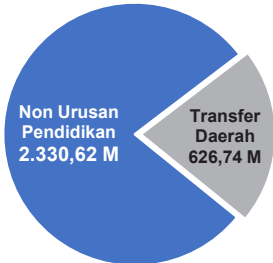
Diterbitkan oleh Kementerian Pendidikan dan Kebudayaan
Jalan Jenderal Sudirman, Senayan, Jakarta 10270, Telepon 021-5711144
Desember 2018

NERACA PENDIDIKAN DAERAH 2018

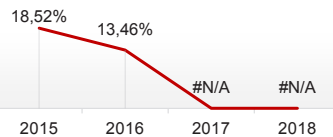


KAB. MAJALENGKA JAWA BARAT

PENDANAAN PENDIDIKAN APBD 2018: Rp2.957,36 M



Tren Alokasi Anggaran Urusan Pendidikan di Luar Transfer Daerah (APBD Murni)



Sumber: Kemendagri, November 2018

Rincian Dana Transfer Daerah Bidang Pendidikan

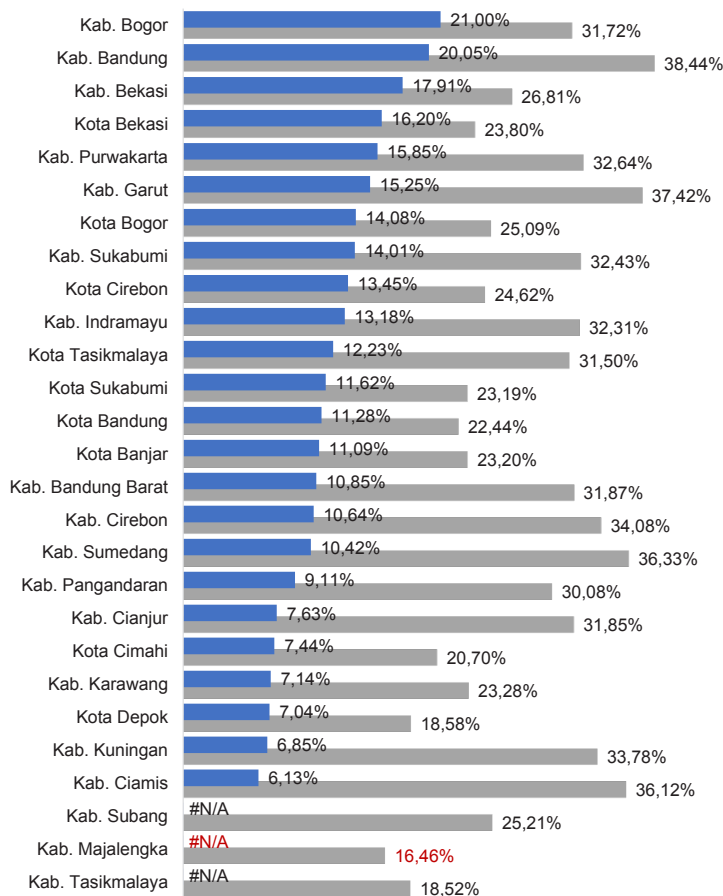
DAK Fisik	24,82 M
TPG	265,10 M
Tamsil	1,19 M
Tunjangan Khusus Guru	0,00 M
DAU (Gaji GTK PNSD)	320,31 M
BOP PAUD	15,31 M

Alokasi Anggaran Bantuan Pemerintah (APBN)

PAUD-DIKMAS	2,33 M
SD	4,54 M
SMP	1,17 M
GTK	1,63 M
Kebudayaan	0,00 M
Total	9,67 M

Sumber: Kemendikbud, Oktober 2018

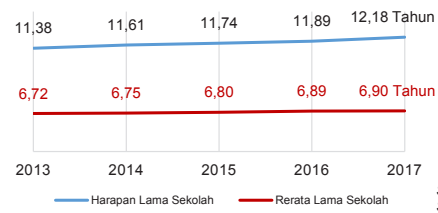
ANGGARAN URUSAN PENDIDIKAN



■ Alokasi Anggaran Urusan Pendidikan di Luar Transfer Daerah (APBD Murni)
■ Alokasi Anggaran Urusan Pendidikan dengan Transfer Daerah

Sumber: Kemendagri, November 2018

IPM 2017



Kab. **65,92**
Prov. **70,69**
Nas. **70,81**

Sumber: Badan Pusat Statistik, September 2018

DATA PENDIDIKAN DAERAH

SATUAN PENDIDIKAN	2.228	PENDIDIK	10.673
PAUD	1.366	PAUD	861
SD	667	SD	5.404
SMP	104	SMP	2.099
SMA	22	SMA	769
SMK	56	SMK	1.399
SLB	13	SLB	141
PESERTA DIDIK	221.181	RUANG KELAS	8.453
PAUD	26.370	PAUD	1.128
SD	112.045	SD	4.553
SMP	38.215	SMP	1.414
SMA	16.661	SMA	475
SMK	27.156	SMK	788
SLB	734	SLB	95
TENDIK	1.483	ROMBEL	7.542
SD	338	SD	4752
SMP	539	SMP	1.331
SMA	239	SMA	502
SMK	367	SMK	957

Sumber: Data verifikasi PDSPK, November 2018

DATA RASIO PENDIDIKAN

GURU: SISWA				GURU PNS: SISWA			
SD	SMP	SMA	SMK	SD	SMP	SMA	SMK
1 : 21	1 : 18	1 : 22	1 : 19	1 : 36	1 : 27	1 : 31	1 : 75
ROMBEL: SISWA				RUANG KELAS: ROMBEL			
SD	SMP	SMA	SMK	SD	SMP	SMA	SMK
1 : 24	1 : 29	1 : 33	1 : 28	1 : 1	1 : 0,9	1 : 1,1	1 : 1,2

Sumber: Data verifikasi PDSPK, November 2018

PROGRAM INDONESIA PINTAR

	SD	SMP	SMA	SMK
Anggaran (dalam jutaan rupiah)	14.358	8.742	3.525	6.339
Penerima (siswa)	35.234	14.277	4.036	7.640

Sumber: Ditjen. Dikdasmen, November, 2018

KEBUDAYAAN

JENIS	JUMLAH
Cagar Budaya	0
Desa Adat	0
Museum	0
Rumah Budaya Nusantara	0
Sanggar dan Komunitas	0

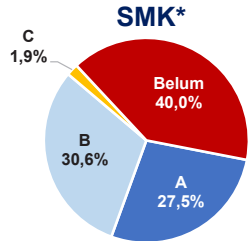
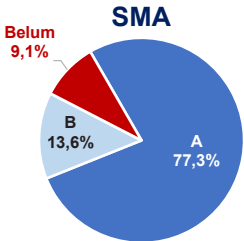
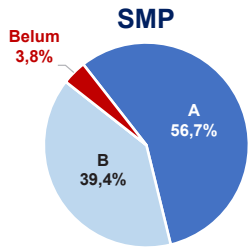
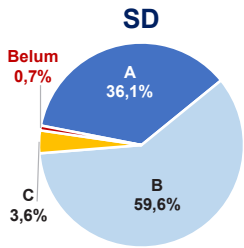
Sumber: Ditjen. Kebudayaan, November 2018

BAHASA DAERAH

2

Sumber: Badan Bahasa, September 2018

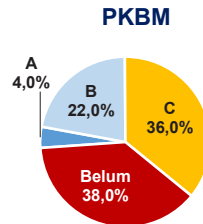
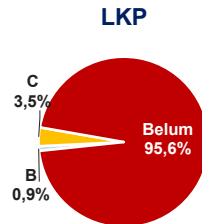
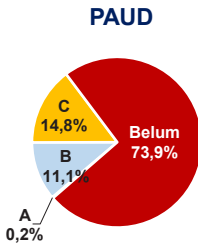
AKREDITASI S/M



Sumber: BAN S/M, November 2018

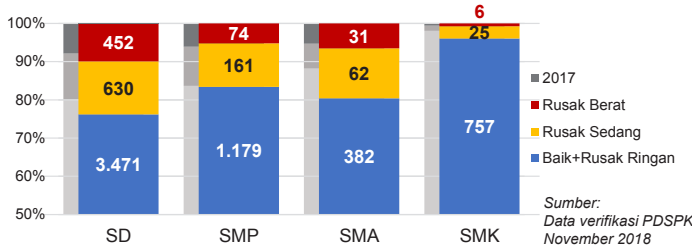
*Data akreditasi SMK, dihitung berdasarkan Program Keahlian

AKREDITASI PAUD DAN PNF



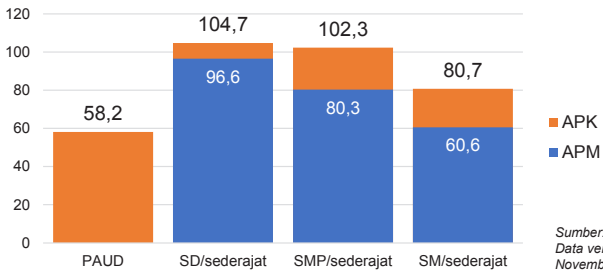
Sumber: BAN PAUD dan PNF, November 2018

KONDISI RUANG KELAS



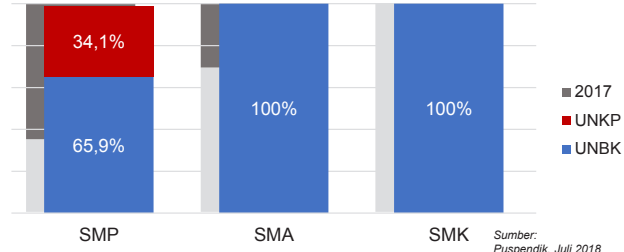
Sumber: Data verifikasi PDSPK, November 2018

APK DAN APM 2017/2018 (persentase)



Sumber: Data verifikasi PDSPK, November 2018

PELAKSANAAN UNBK



Sumber: Puspendik, Juli 2018

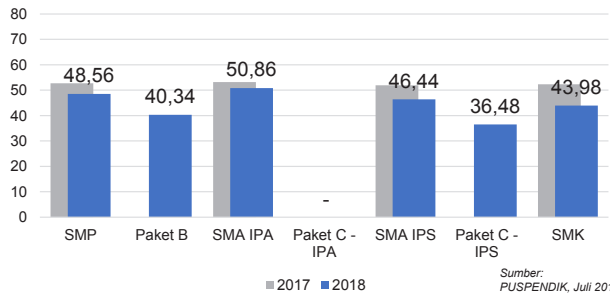
SISWA PUTUS SEKOLAH DAN MENGULANG

	SD	SMP	SMA	SMK
PUTUS SEKOLAH	119	122	62	360
MENGULANG	256	53	0	4

Sumber: Data verifikasi PDSPK, November 2018

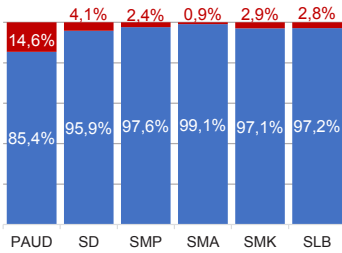
HASIL UJIAN NASIONAL

Nas.	51,10	38,95	51,00	42,87	45,69	35,21	45,21
Prov.	52,92	41,46	51,08	48,15	46,21	37,54	43,83



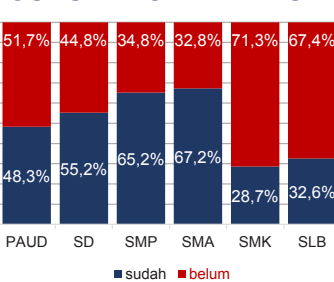
Sumber: PUSPENDIK, Juli 2018

KUALIFIKASI GURU



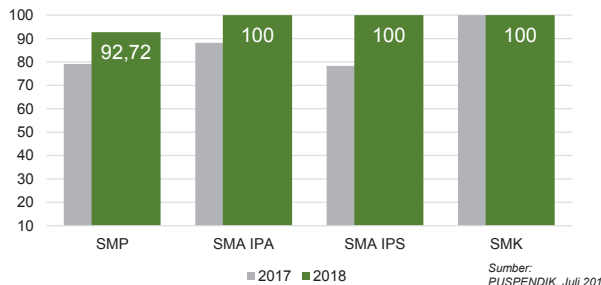
Sumber: Ditjen. GTK, November 2018

GURU TERSERTIFIKASI



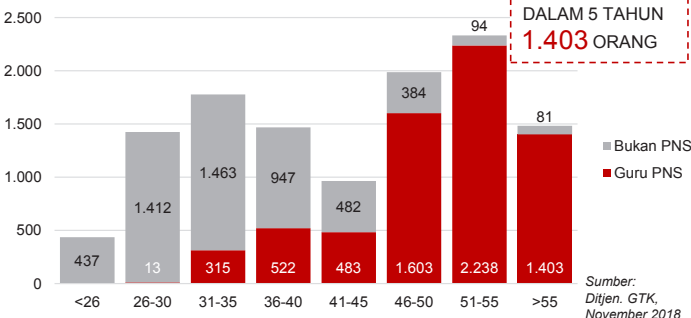
INDEKS INTEGRITAS UJIAN NASIONAL

Nas.	87,38	96,24	96,12	98,61
Prov.	89,74	100	100	100



Sumber: PUSPENDIK, Juli 2018

GURU MENURUT USIA



GURU PNS YANG AKAN PENSIIAN DALAM 5 TAHUN 1.403 ORANG

Sumber: Ditjen. GTK, November 2018

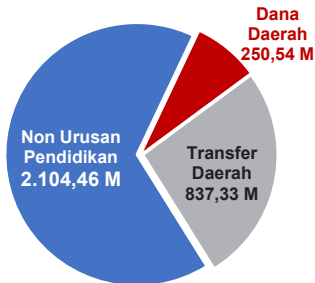
Diterbitkan oleh Kementerian Pendidikan dan Kebudayaan
Jalan Jenderal Sudirman, Senayan, Jakarta 10270, Telepon 021-5711144
Desember 2018

NERACA PENDIDIKAN DAERAH 2018

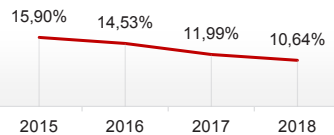


KAB. CIREBON JAWA BARAT

PENDANAAN PENDIDIKAN APBD 2018: Rp3.192,32 M



Tren Alokasi Anggaran Urusan Pendidikan di Luar Transfer Daerah (APBD Murni)



Sumber: Kemendagri, November 2018

Rincian Dana Transfer Daerah Bidang Pendidikan

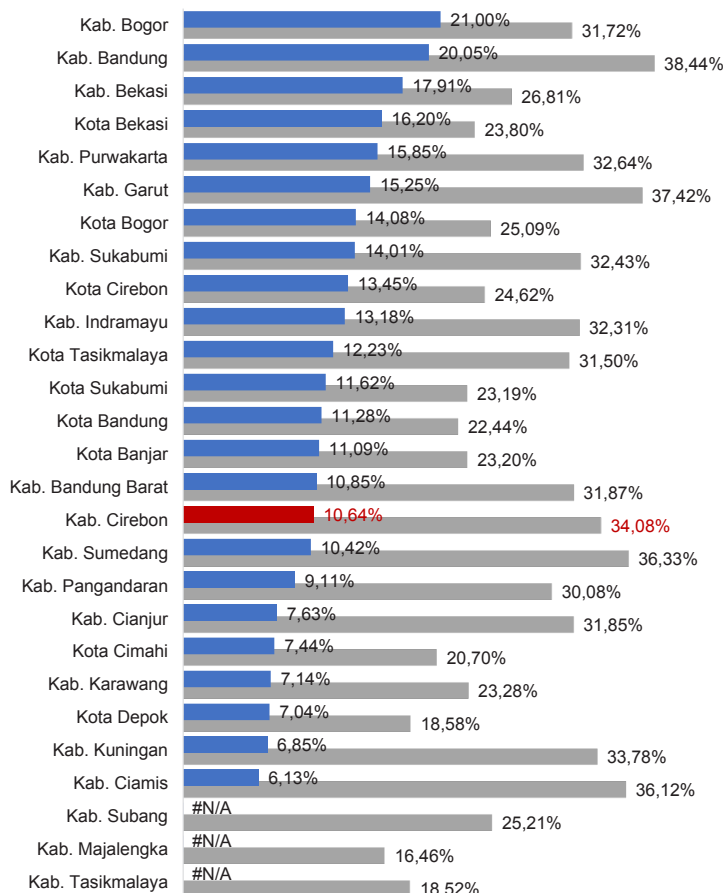
DAK Fisik	0,00 M
TPG	354,01 M
Tamsil	1,19 M
Tunjangan Khusus Guru	0,75 M
DAU (Gaji GTK PNSD)	463,06 M
BOP PAUD	18,32 M

Alokasi Anggaran Bantuan Pemerintah (APBN)

PAUD-DIKMAS	3,85 M
SD	8,90 M
SMP	6,49 M
GTK	2,16 M
Kebudayaan	0,00 M
Total	21,40 M

Sumber: Kemendikbud, Oktober 2018

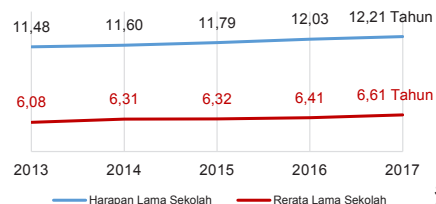
ANGGARAN URUSAN PENDIDIKAN



■ Alokasi Anggaran Urusan Pendidikan di Luar Transfer Daerah (APBD Murni)
■ Alokasi Anggaran Urusan Pendidikan dengan Transfer Daerah

Sumber: Kemendagri, November 2018

IPM 2017



Kab. **67,39**
Prov. **70,69**
Nas. **70,81**

Sumber: Badan Pusat Statistik, September 2018

DATA PENDIDIKAN DAERAH

SATUAN PENDIDIKAN	2.179	PENDIDIK	16.396
PAUD	902	PAUD	1.103
SD	921	SD	7.805
SMP	187	SMP	3.890
SMA	47	SMA	1.119
SMK	108	SMK	2.350
SLB	14	SLB	129
PESERTA DIDIK	384.228	RUANG KELAS	12.769
PAUD	32.855	PAUD	1.494
SD	200.075	SD	6.363
SMP	78.556	SMP	2.525
SMA	21.798	SMA	679
SMK	49.968	SMK	1.592
SLB	976	SLB	116
TENDIK	2.831	ROMBEL	12.013
SD	1.077	SD	7.134
SMP	920	SMP	2.519
SMA	326	SMA	695
SMK	508	SMK	1.665

Sumber: Data verifikasi PDSPK, November 2018

DATA RASIO PENDIDIKAN

GURU:PNS: SISWA				GURU PNS: SISWA			
SD	SMP	SMA	SMK	SD	SMP	SMA	SMK
1 : 26	1 : 20	1 : 19	1 : 21	1 : 46	1 : 54	1 : 40	1 : 173
ROMBEL: SISWA				RUANG KELAS: ROMBEL			
SD	SMP	SMA	SMK	SD	SMP	SMA	SMK
1 : 28	1 : 31	1 : 31	1 : 30	1 : 1,1	1 : 1	1 : 1	1 : 1

Sumber: Data verifikasi PDSPK, November 2018

PROGRAM INDONESIA PINTAR

	SD	SMP	SMA	SMK
Anggaran (dalam jutaan rupiah)	26.355	21.047	6.205	19.087
Penerima (siswa)	64.884	34.205	7.358	23.215

Sumber: Ditjen. Dikdasmen, November, 2018

KEBUDAYAAN

JENIS	JUMLAH
Cagar Budaya	1
Desa Adat	1
Museum	2
Rumah Budaya Nusantara	1
Sanggar dan Komunitas	0

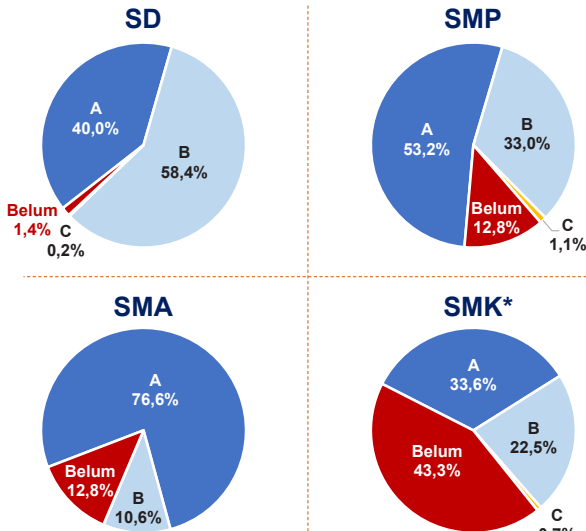
Sumber: Ditjen. Kebudayaan, November 2018

BAHASA DAERAH

2

Sumber: Badan Bahasa, September 2018

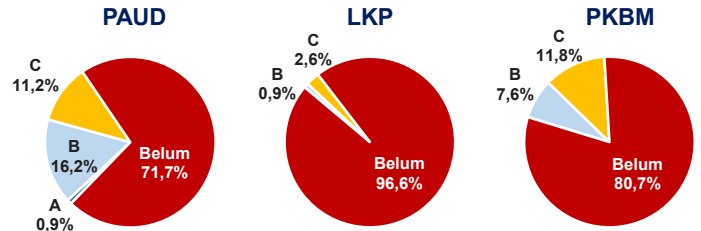
AKREDITASI SEKOLAH



Sumber: BAN S/M, November 2018

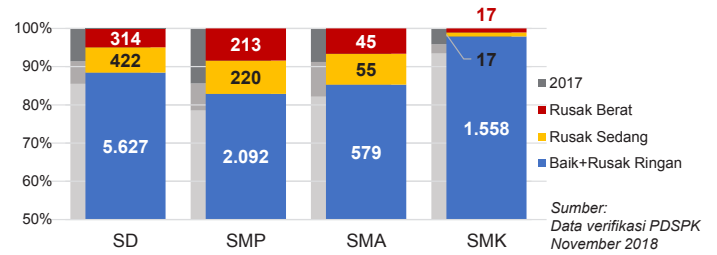
*Data akreditasi SMK, dihitung berdasarkan Program Keahlian

AKREDITASI PAUD DAN PNF



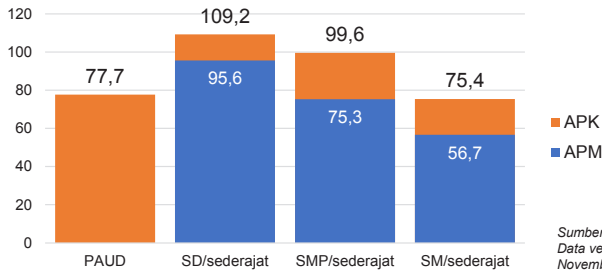
Sumber: BAN PAUD dan PNF, November 2018

KONDISI RUANG KELAS



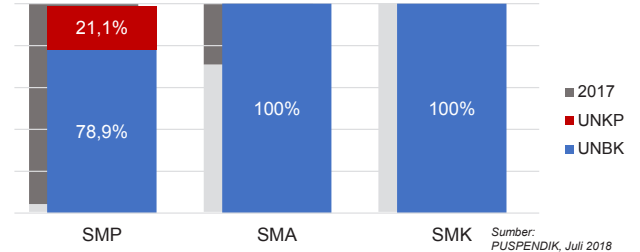
Sumber: Data verifikasi PDSPK, November 2018

APK DAN APM 2017/2018 (persentase)



Sumber: Data verifikasi PDSPK, November 2018

PELAKSANAAN UNBK



Sumber: PUSPENDIK, Juli 2018

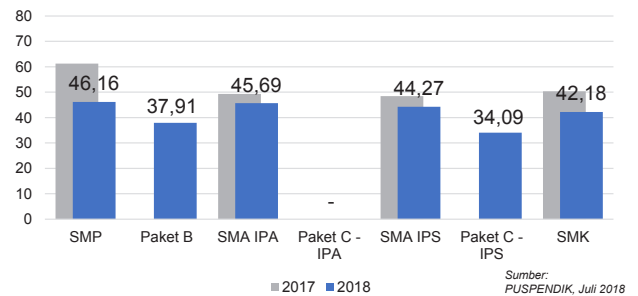
SISWA PUTUS SEKOLAH DAN MENGULANG

	SD	SMP	SMA	SMK
PUTUS SEKOLAH	309	547	200	1.017
MENGULANG	1.476	217	34	90

Sumber: Data verifikasi PDSPK, November 2018

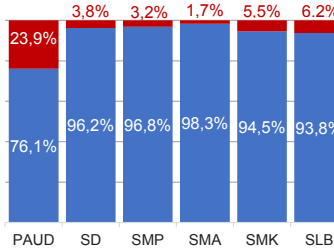
HASIL UJIAN NASIONAL

	Nas.	51,10	38,95	51,00	42,87	45,69	35,21	45,21
	Prov.	52,92	41,46	51,08	48,15	46,21	37,54	43,83



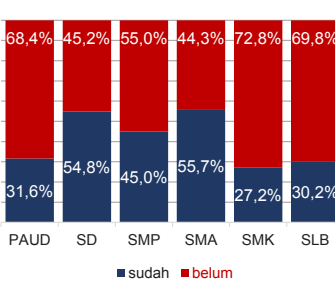
Sumber: PUSPENDIK, Juli 2018

KUALIFIKASI GURU



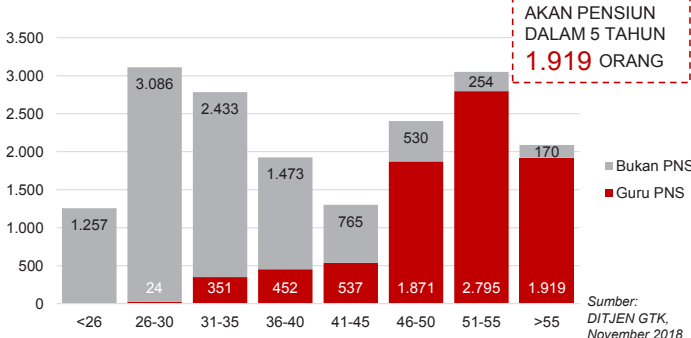
Sumber: Ditjen GTK., November 2018

GURU TERSERTIFIKASI



GURU PNS YANG AKAN PENSUNI DALAM 5 TAHUN 1.919 ORANG

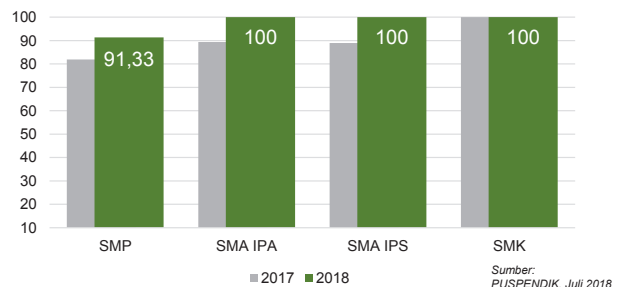
GURU MENURUT USIA



Sumber: Ditjen GTK., November 2018

INDEKS INTEGRITAS UJIAN NASIONAL

	Nas.	87,38	96,24	96,12	98,61
	Prov.	89,74	100	100	100



Sumber: PUSPENDIK, Juli 2018

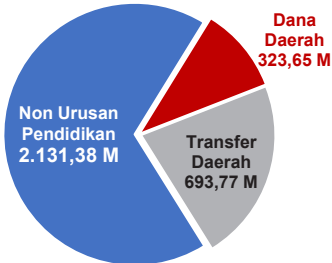
Diterbitkan oleh Kementerian Pendidikan dan Kebudayaan
Jalan Jenderal Sudirman, Senayan, Jakarta 10270, Telepon 021-5711144
Desember 2018

NERACA PENDIDIKAN DAERAH 2018

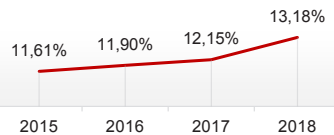


KAB. INDRAMAYU JAWA BARAT

PENDANAAN PENDIDIKAN APBD 2018: Rp3.148,80 M



Tren Alokasi Anggaran Urusan Pendidikan di Luar Transfer Daerah (APBD Murni)



Sumber: Kemendagri, November 2018

Rincian Dana Transfer Daerah Bidang Pendidikan

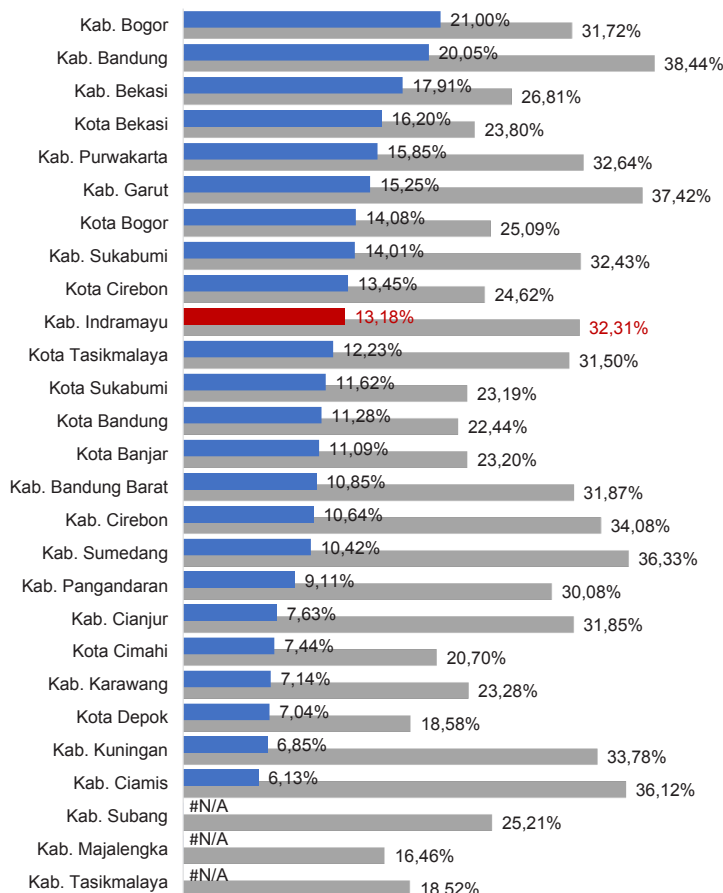
DAK Fisik	30,67 M
TPG	265,50 M
Tamsil	1,07 M
Tunjangan Khusus Guru	0,00 M
DAU (Gaji GTK PNSD)	378,64 M
BOP PAUD	17,88 M

Alokasi Anggaran Bantuan Pemerintah (APBN)

PAUD-DIKMAS	2,84 M
SD	11,41 M
SMP	5,83 M
GTK	0,69 M
Kebudayaan	0,00 M
Total	20,77 M

Sumber: Kemendikbud, Oktober 2018

ANGGARAN URUSAN PENDIDIKAN

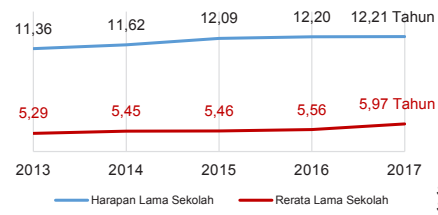


■ Alokasi Anggaran Urusan Pendidikan di Luar Transfer Daerah (APBD Murni)
■ Alokasi Anggaran Urusan Pendidikan dengan Transfer Daerah

Sumber: Kemendagri, November 2018

IPM 2017

Kab. **65,58**
Prov. **70,69**
Nas. **70,81**



Sumber: Badan Pusat Statistik, September 2018

DATA PENDIDIKAN DAERAH

SATUAN PENDIDIKAN	2.253	PENDIDIK	14.311
PAUD	958	PAUD	1.079
SD	893	SD	6.477
SMP	206	SMP	3.150
SMA	53	SMA	1.099
SMK	138	SMK	2.456
SLB	5	SLB	50
PESERTA DIDIK	321.091	RUANG KELAS	11.634
PAUD	35.846	PAUD	1.508
SD	158.860	SD	5.845
SMP	61.190	SMP	2.081
SMA	18.334	SMA	638
SMK	46.487	SMK	1.504
SLB	374	SLB	58
TENDIK	2.691	ROMBEL	10.330
SD	691	SD	5.942
SMP	1.009	SMP	2.077
SMA	359	SMA	631
SMK	632	SMK	1.680

Sumber: Data verifikasi PDSPK, November 2018

DATA RASIO PENDIDIKAN

GURU:PNS:SD				GURU PNS:SISWA			
SD	SMP	SMA	SMK	SD	SMP	SMA	SMK
1 : 25	1 : 19	1 : 17	1 : 19	1 : 50	1 : 58	1 : 37	1 : 161
ROMBEL:SISWA				RUANG KELAS:ROMBEL			
SD	SMP	SMA	SMK	SD	SMP	SMA	SMK
1 : 27	1 : 29	1 : 29	1 : 28	1 : 1	1 : 1	1 : 1	1 : 1,1

Sumber: Data verifikasi PDSPK, November 2018

PROGRAM INDONESIA PINTAR

	SD	SMP	SMA	SMK
Anggaran (dalam jutaan rupiah)	18.339	16.329	4.563	15.183
Penerima (siswa)	45.209	26.663	5.386	18.216

Sumber: Ditjen. Dikdasmen, November, 2018

KEBUDAYAAN

JENIS	JUMLAH
Cagar Budaya	2
Desa Adat	1
Museum	0
Rumah Budaya Nusantara	0
Sanggar dan Komunitas	0

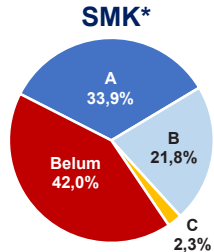
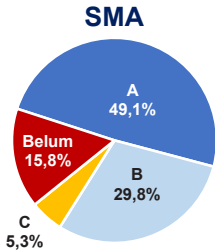
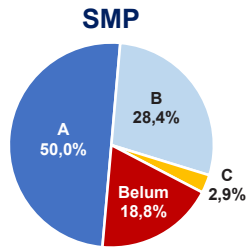
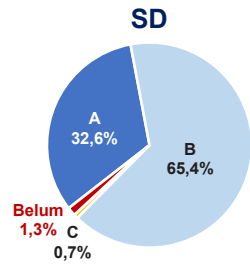
Sumber: Ditjen. Kebudayaan, November 2018

BAHASA DAERAH

2

Sumber: Badan Bahasa, September 2018

AKREDITASI SEKOLAH

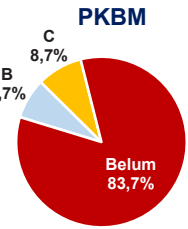
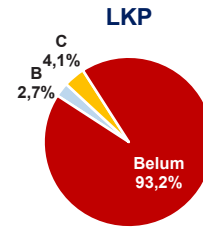
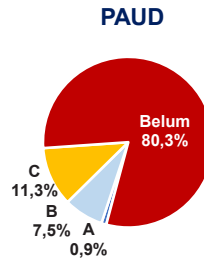


Sumber: BAN S/M, November 2018

*Data akreditasi SMK, dihitung berdasarkan Program Keahlian

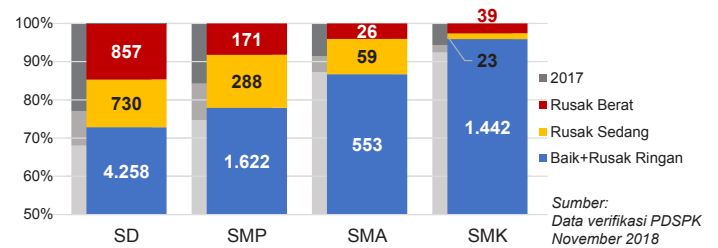
KAB. INDRAMAYU

AKREDITASI PAUD DAN PNF



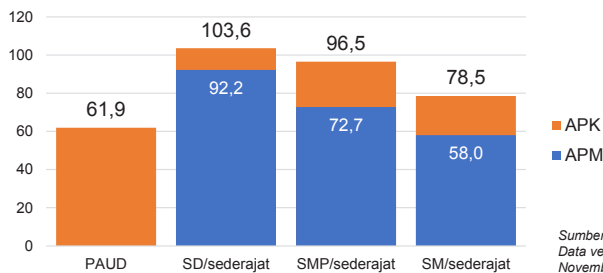
Sumber: BAN PAUD dan PNF, November 2018

KONDISI RUANG KELAS



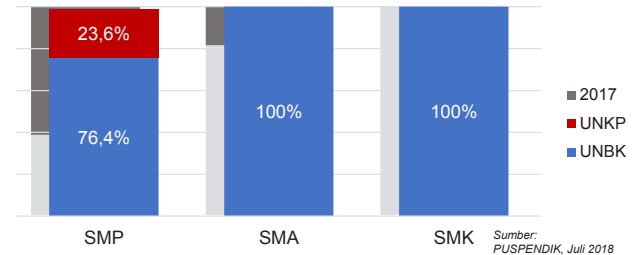
Sumber: Data verifikasi PDSPK November 2018

APK DAN APM 2017/2018 (persentase)



Sumber: Data verifikasi PDSPK, November 2018

PELAKSANAAN UNBK



Sumber: PUSPENDIK, Juli 2018

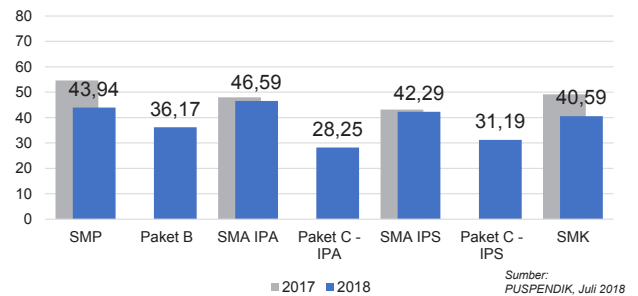
SISWA PUTUS SEKOLAH DAN MENGULANG

	SD	SMP	SMA	SMK
PUTUS SEKOLAH	242	542	174	1.350
MENGULANG	901	224	62	126

Sumber: Data verifikasi PDSPK, November 2018

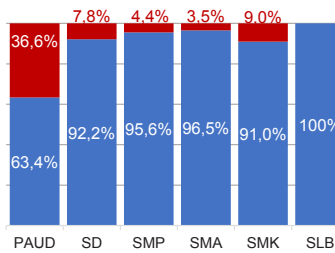
HASIL UJIAN NASIONAL

	Nas. 51,10	38,95	51,00	42,87	45,69	35,21	45,21
Prov.	52,92	41,46	51,08	48,15	46,21	37,54	43,83



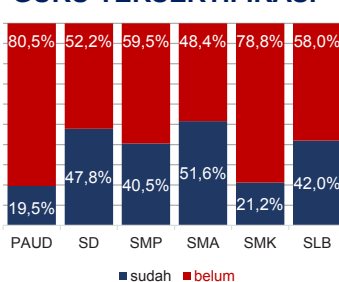
Sumber: PUSPENDIK, Juli 2018

KUALIFIKASI GURU



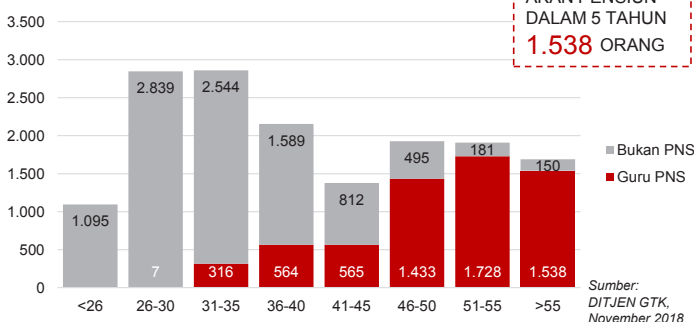
Sumber: Ditjen GTK., November 2018

GURU TERSERTIFIKASI



GURU PNS YANG AKAN PENSUNI DALAM 5 TAHUN 1.538 ORANG

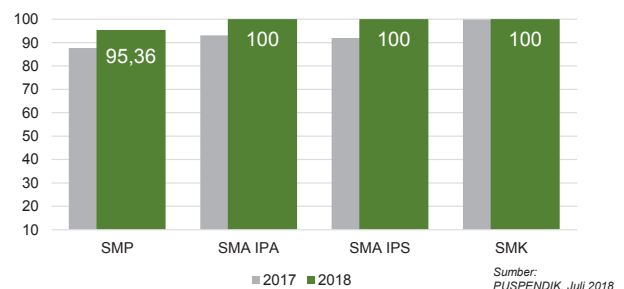
GURU MENURUT USIA



Sumber: Ditjen GTK., November 2018

INDEKS INTEGRITAS UJIAN NASIONAL

	Nas. 87,38	96,24	96,12	98,61
Prov.	89,74	100	100	100



Sumber: PUSPENDIK, Juli 2018

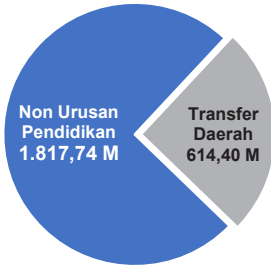
Diterbitkan oleh Kementerian Pendidikan dan Kebudayaan
Jalan Jenderal Sudirman, Senayan, Jakarta 10270, Telepon 021-5711144
Desember 2018

NERACA PENDIDIKAN DAERAH 2018

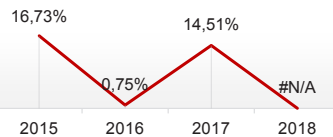


KAB. SUBANG JAWA BARAT

PENDANAAN PENDIDIKAN APBD 2018: Rp2.432,15 M



Tren Alokasi Anggaran Urusan Pendidikan di Luar Transfer Daerah (APBD Murni)



Sumber: Kemendagri, November 2018

Rincian Dana Transfer Daerah Bidang Pendidikan

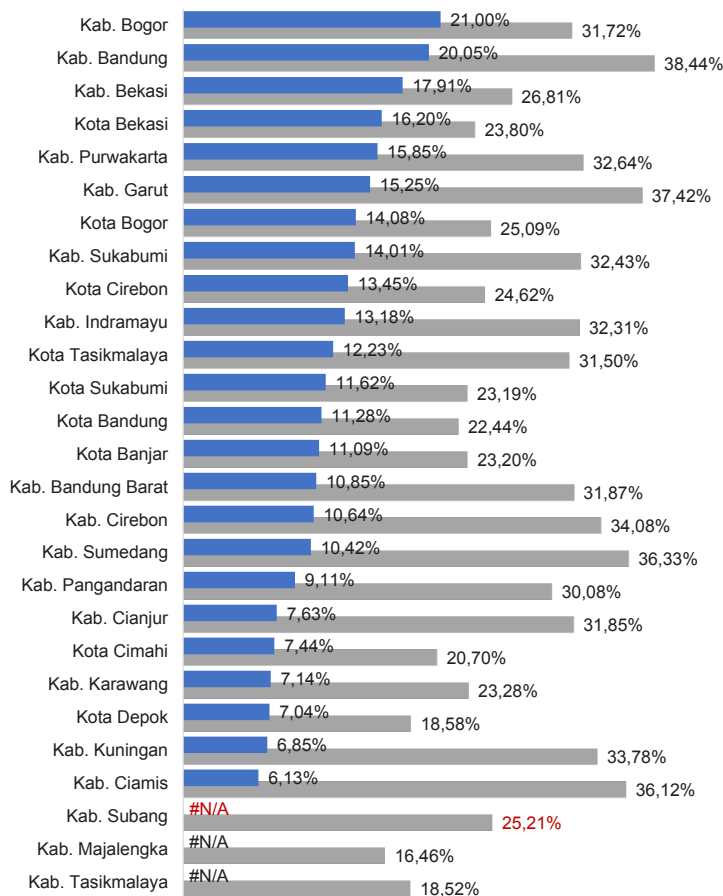
DAK Fisik	20,97 M
TPG	271,39 M
Tamsil	1,67 M
Tunjangan Khusus Guru	0,00 M
DAU (Gaji GTK PNSD)	299,78 M
BOP PAUD	20,60 M

Alokasi Anggaran Bantuan Pemerintah (APBN)

PAUD-DIKMAS	3,01 M
SD	6,01 M
SMP	4,36 M
GTK	1,70 M
Kebudayaan	0,00 M
Total	15,08 M

Sumber: Kemendikbud, Oktober 2018

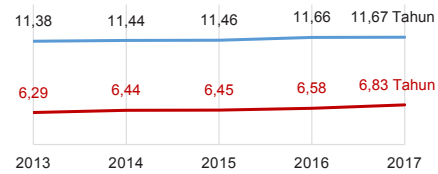
ANGGARAN URUSAN PENDIDIKAN



■ Alokasi Anggaran Urusan Pendidikan di Luar Transfer Daerah (APBD Murni)
■ Alokasi Anggaran Urusan Pendidikan dengan Transfer Daerah

Sumber: Kemendagri, November 2018

IPM 2017



Sumber: Badan Pusat Statistik, September 2018

Kab. **67,73**
Prov. **70,69**
Nas. **70,81**

DATA PENDIDIKAN DAERAH

SATUAN PENDIDIKAN	2.497	PENDIDIK	13.495
PAUD	1.293	PAUD	907
SD	878	SD	6.688
SMP	163	SMP	2.910
SMA	47	SMA	1.006
SMK	106	SMK	1.870
SLB	10	SLB	114
PESERTA DIDIK	298.837	RUANG KELAS	11.205
PAUD	36.403	PAUD	1.654
SD	140.181	SD	5.750
SMP	60.293	SMP	1.958
SMA	22.888	SMA	639
SMK	38.274	SMK	1.129
SLB	798	SLB	75
TENDIK	2.070	ROMBEL	9.888
SD	536	SD	5.847
SMP	739	SMP	1.955
SMA	340	SMA	713
SMK	455	SMK	1.373

Sumber: Data verifikasi PDSPK, November 2018

DATA RASIO PENDIDIKAN

GURU:SISWA				GURU PNS:SISWA			
SD	SMP	SMA	SMK	SD	SMP	SMA	SMK
1 : 21	1 : 21	1 : 23	1 : 20	1 : 40	1 : 48	1 : 50	1 : 213
ROMBEL:SISWA				RUANG KELAS:ROMBEL			
SD	SMP	SMA	SMK	SD	SMP	SMA	SMK
1 : 24	1 : 31	1 : 32	1 : 28	1 : 1	1 : 1	1 : 1,1	1 : 1,2

Sumber: Data verifikasi PDSPK, November 2018

PROGRAM INDONESIA PINTAR

	SD	SMP	SMA	SMK
Anggaran (dalam jutaan rupiah)	12.573	11.170	3.654	8.669
Penerima (siswa)	31.202	18.120	4.390	10.538

Sumber: Ditjen. Dikdasmen, November, 2018

KEBUDAYAAN

JENIS	JUMLAH
Cagar Budaya	0
Desa Adat	0
Museum	3
Rumah Budaya Nusantara	0
Sanggar dan Komunitas	0

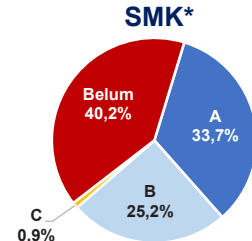
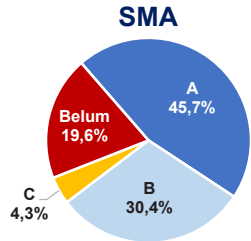
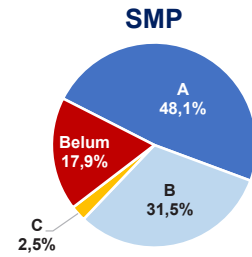
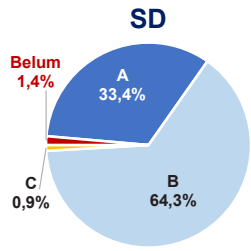
Sumber: Ditjen. Kebudayaan, November 2018

BAHASA DAERAH

2

Sumber: Badan Bahasa, September 2018

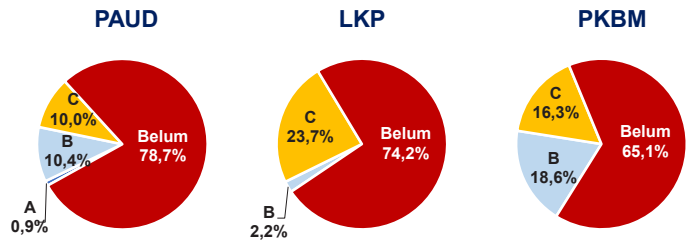
AKREDITASI SEKOLAH



Sumber: BAN S/M, November 2018

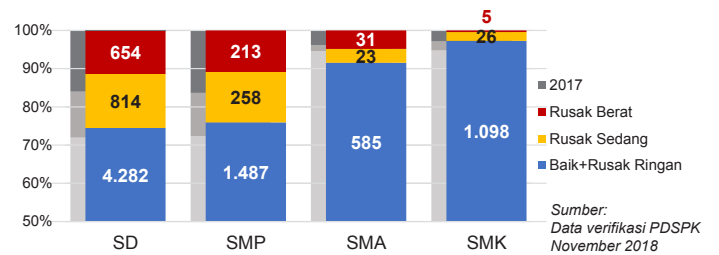
*Data akreditasi SMK, dihitung berdasarkan Program Keahlian

AKREDITASI PAUD DAN PNF



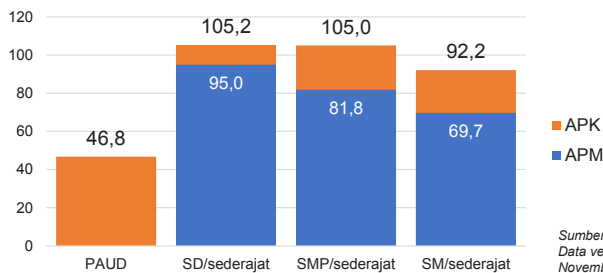
Sumber: BAN PAUD dan PNF, November 2018

KONDISI RUANG KELAS



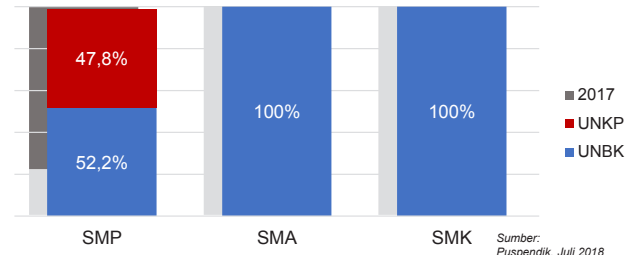
Sumber: Data verifikasi PDSPK November 2018

APK DAN APM 2017/2018 (persentase)



Sumber: Data verifikasi PDSPK, November 2018

PELAKSANAAN UNBK



Sumber: Puspendik, Juli 2018

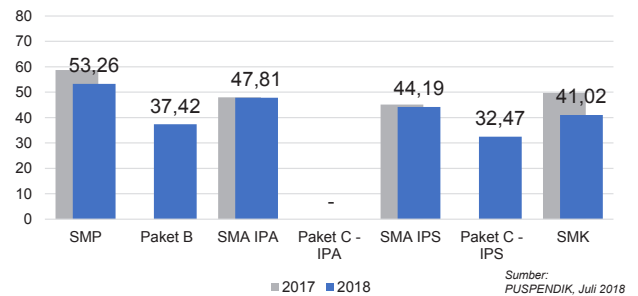
SISWA PUTUS SEKOLAH DAN MENGULANG

	SD	SMP	SMA	SMK
PUTUS SEKOLAH	238	238	177	824
MENGULANG	854	179	14	41

Sumber: Data verifikasi PDSPK, November 2018

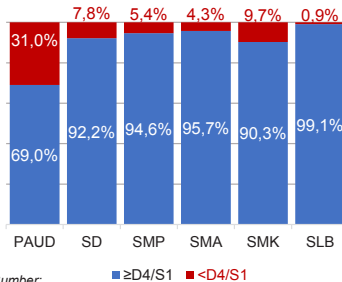
HASIL UJIAN NASIONAL

Nas.	51,10	38,95	51,00	42,87	45,69	35,21	45,21
Prov.	52,92	41,46	51,08	48,15	46,21	37,54	43,83



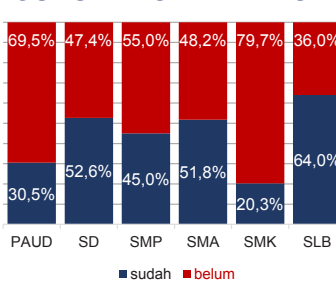
Sumber: PUSPENDIK, Juli 2018

KUALIFIKASI GURU

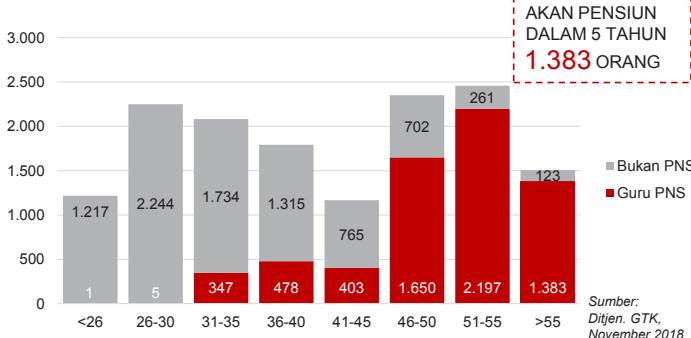


Sumber: Ditjen. GTK, November 2018

GURU TERSERTIFIKASI



GURU MENURUT USIA

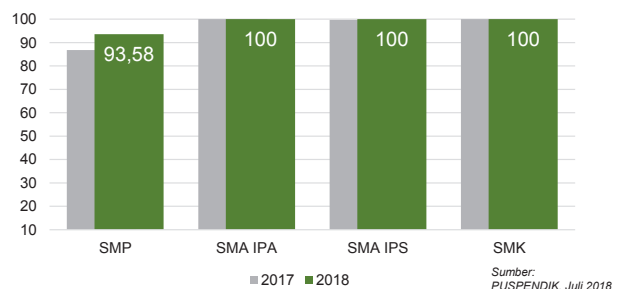


GURU PNS YANG AKAN PENSIIAN DALAM 5 TAHUN 1.383 ORANG

Sumber: Ditjen. GTK, November 2018

INDEKS INTEGRITAS UJIAN NASIONAL

Nas.	87,38	96,24	96,12	98,61
Prov.	89,74	100	100	100



Sumber: PUSPENDIK, Juli 2018

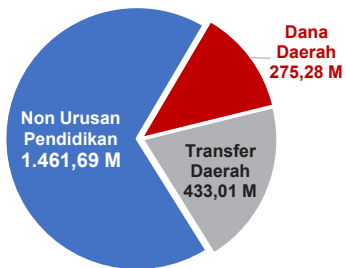
Diterbitkan oleh Kementerian Pendidikan dan Kebudayaan
Jalan Jenderal Sudirman, Senayan, Jakarta 10270, Telepon 021-5711144
Desember 2018

NERACA PENDIDIKAN DAERAH 2018

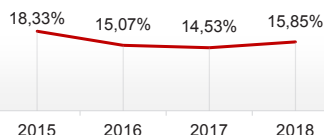


KAB. PURWAKARTA JAWA BARAT

PENDANAAN PENDIDIKAN APBD 2018: Rp2.169,98 M



Tren Alokasi Anggaran Urusan Pendidikan di Luar Transfer Daerah (APBD Murni)



Sumber: Kemendagri, November 2018

Rincian Dana Transfer Daerah Bidang Pendidikan

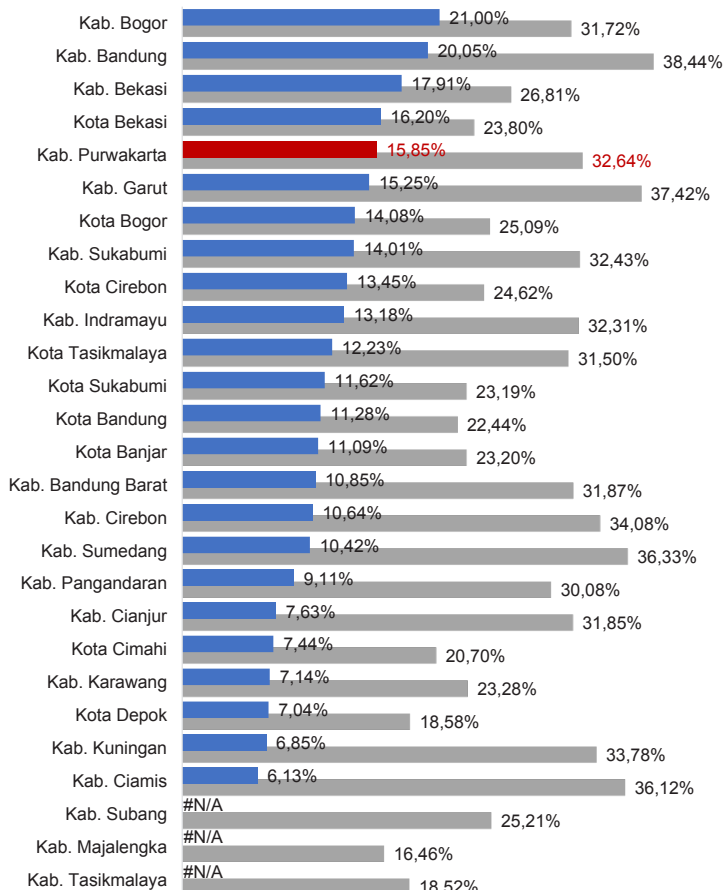
DAK Fisik	16,39 M
TPG	179,80 M
Tamsil	0,60 M
Tunjangan Khusus Guru	0,24 M
DAU (Gaji GTK PNSD)	228,24 M
BOP PAUD	7,74 M

Alokasi Anggaran Bantuan Pemerintah (APBN)

PAUD-DIKMAS	0,78 M
SD	2,07 M
SMP	0,10 M
GTK	0,76 M
Kebudayaan	0,00 M
Total	3,71 M

Sumber: Kemendikbud, Oktober 2018

ANGGARAN URUSAN PENDIDIKAN

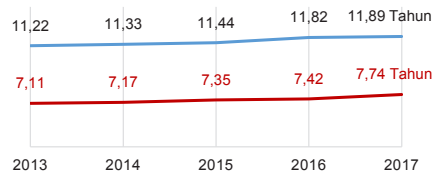


■ Alokasi Anggaran Urusan Pendidikan di Luar Transfer Daerah (APBD Murni)

■ Alokasi Anggaran Urusan Pendidikan dengan Transfer Daerah

Sumber: Kemendagri, November 2018

IPM 2017



Kab. **69,28**

Prov. **70,69**

Nas. **70,81**

Sumber: Badan Pusat Statistik, September 2018

DATA PENDIDIKAN DAERAH

SATUAN PENDIDIKAN	1.183	PENDIDIK	7.959
PAUD	514	PAUD	458
SD	407	SD	4.030
SMP	173	SMP	1.744
SMA	25	SMA	611
SMK	58	SMK	1.038
SLB	6	SLB	78
PESERTA DIDIK	196.019	RUANG KELAS	5.802
PAUD	14.095	PAUD	615
SD	98.494	SD	2.974
SMP	46.188	SMP	1.192
SMA	15.222	SMA	422
SMK	21.501	SMK	567
SLB	519	SLB	32
TENDIK	1.778	ROMBEL	6.163
SD	718	SD	3.559
SMP	550	SMP	1.355
SMA	220	SMA	471
SMK	290	SMK	778

Sumber: Data verifikasi PDSPK, November 2018

DATA RASIO PENDIDIKAN

GURU: SISWA				GURU PNS: SISWA			
SD	SMP	SMA	SMK	SD	SMP	SMA	SMK
1 : 24	1 : 26	1 : 25	1 : 21	1 : 42	1 : 61	1 : 47	1 : 98
ROMBEL: SISWA				RUANG KELAS: ROMBEL			
SD	SMP	SMA	SMK	SD	SMP	SMA	SMK
1 : 28	1 : 34	1 : 32	1 : 28	1 : 1,2	1 : 1,1	1 : 1,1	1 : 1,4

Sumber: Data verifikasi PDSPK, November 2018

PROGRAM INDONESIA PINTAR

	SD	SMP	SMA	SMK
Anggaran (dalam jutaan rupiah)	7.192	6.166	1.622	3.500
Penerima (siswa)	17.745	10.018	2.010	4.243

Sumber: Ditjen. Dikdasmen, November, 2018

KEBUDAYAAN

JENIS	JUMLAH
Cagar Budaya	4
Desa Adat	0
Museum	0
Rumah Budaya Nusantara	0
Sanggar dan Komunitas	0

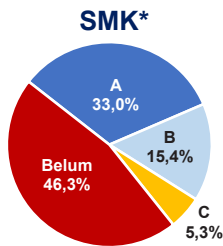
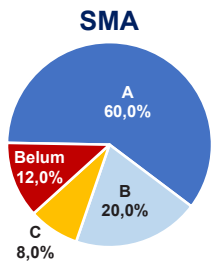
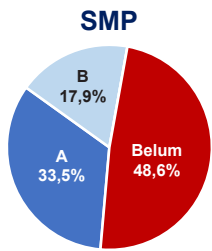
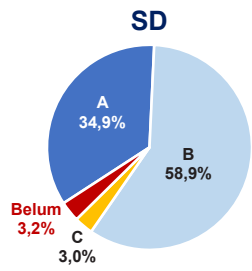
Sumber: Ditjen. Kebudayaan, November 2018

BAHASA DAERAH

1

Sumber: Badan Bahasa, September 2018

AKREDITASI SEKOLAH

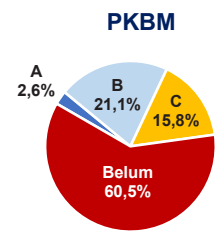
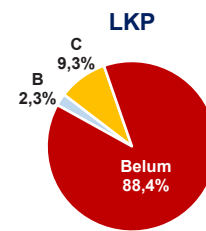
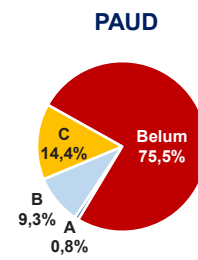


Sumber: BAN S/M, November 2018

*Data akreditasi SMK, dihitung berdasarkan Program Keahlian

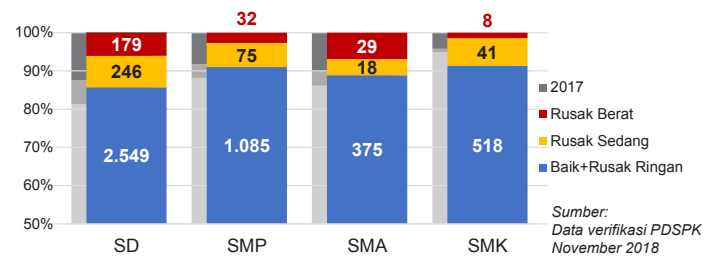
KAB. PURWAKARTA

AKREDITASI PAUD DAN PNF



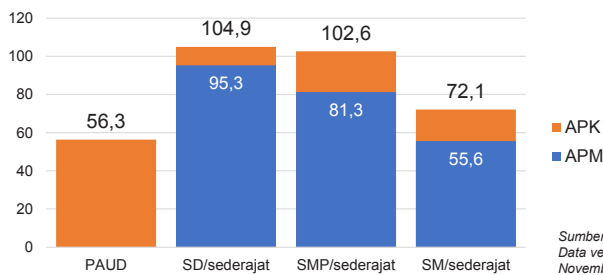
Sumber: BAN PAUD dan PNF, November 2018

KONDISI RUANG KELAS



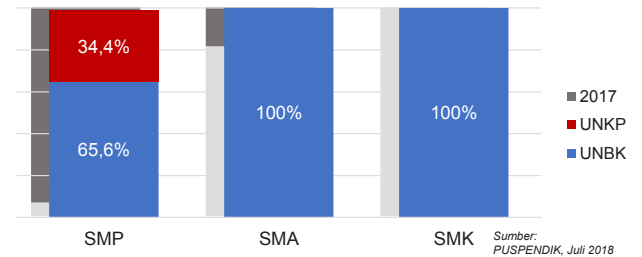
Sumber: Data verifikasi PDSPK, November 2018

APK DAN APM 2017/2018 (persentase)



Sumber: Data verifikasi PDSPK, November 2018

PELAKSANAAN UNBK



Sumber: PUSPENDIK, Juli 2018

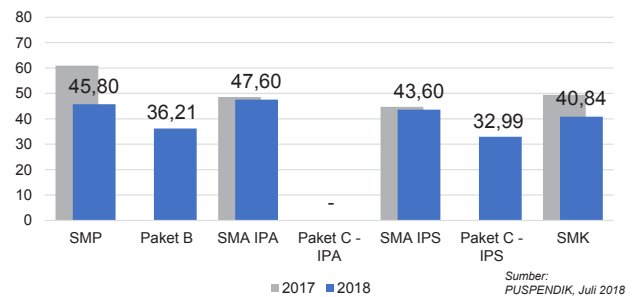
SISWA PUTUS SEKOLAH DAN MENGULANG

	SD	SMP	SMA	SMK
PUTUS SEKOLAH	91	198	245	352
MENGULANG	446	78	5	45

Sumber: Data verifikasi PDSPK, November 2018

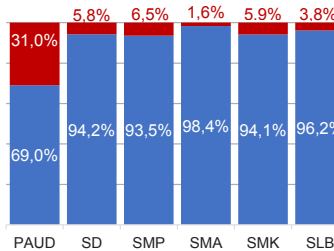
HASIL UJIAN NASIONAL

	Nas. 51,10	38,95	51,00	42,87	45,69	35,21	45,21
Prov.	52,92	41,46	51,08	48,15	46,21	37,54	43,83



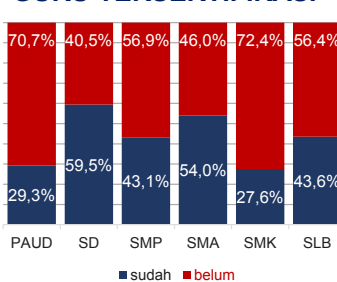
Sumber: PUSPENDIK, Juli 2018

KUALIFIKASI GURU

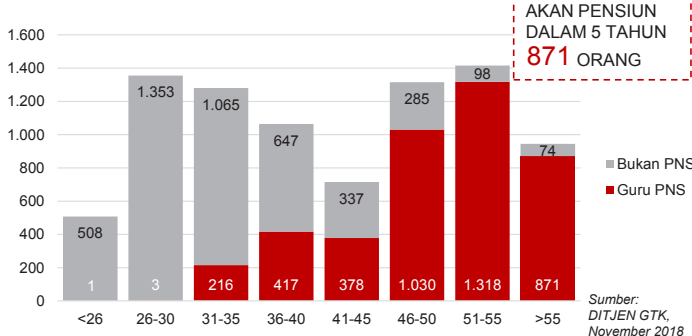


Sumber: Ditjen GTK., November 2018

GURU TERSERTIFIKASI



GURU MENURUT USIA

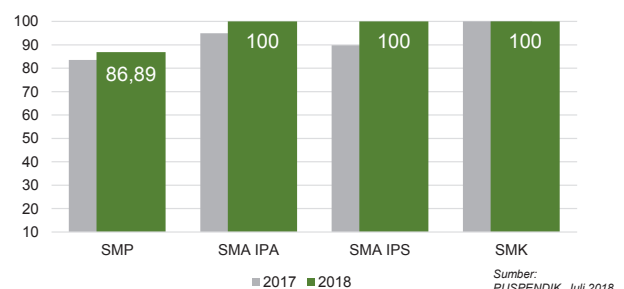


GURU PNS YANG AKAN PENSIUN DALAM 5 TAHUN 871 ORANG

Sumber: DITJEN GTK., November 2018

INDEKS INTEGRITAS UJIAN NASIONAL

	Nas. 87,38	96,24	96,12	98,61
Prov.	89,74	100	100	100



Sumber: PUSPENDIK, Juli 2018

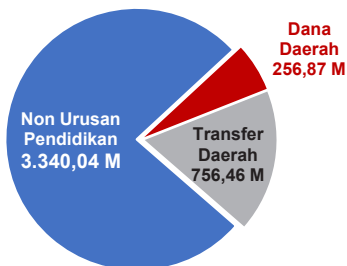
Diterbitkan oleh Kementerian Pendidikan dan Kebudayaan
Jalan Jenderal Sudirman, Senayan, Jakarta 10270, Telepon 021-5711144
Desember 2018

NERACA PENDIDIKAN DAERAH 2018

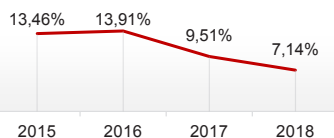


KAB. KARAWANG JAWA BARAT

PENDANAAN PENDIDIKAN APBD 2018: Rp4.353,38 M



Tren Alokasi Anggaran Urusan Pendidikan di Luar Transfer Daerah (APBD Murni)



Sumber: Kemendagri, November 2018

Rincian Dana Transfer Daerah Bidang Pendidikan

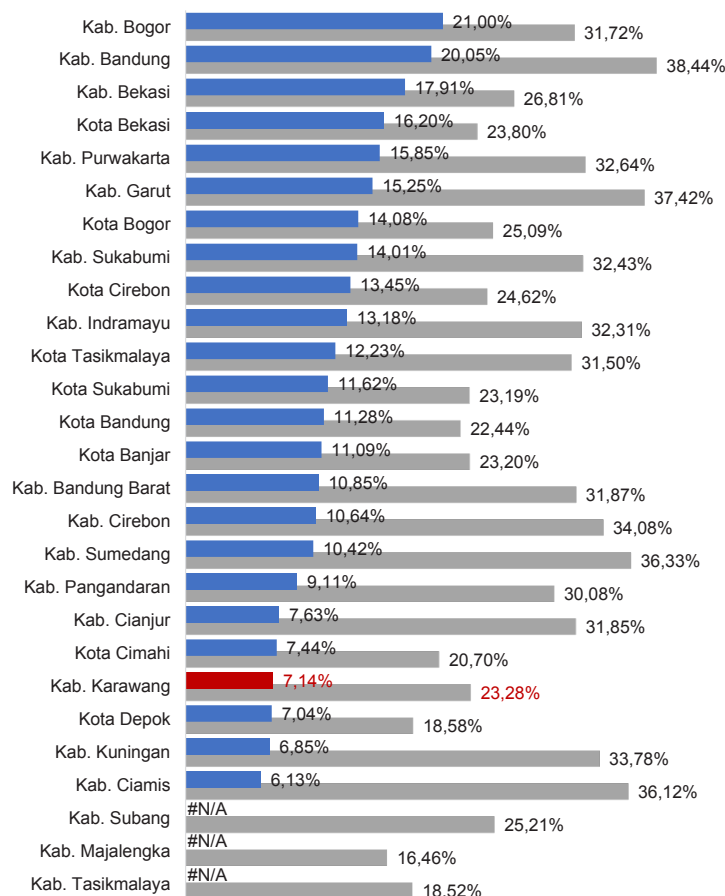
DAK Fisik	38,63 M
TPG	298,85 M
Tamsil	1,71 M
Tunjangan Khusus Guru	7,90 M
DAU (Gaji GTK PNSD)	387,27 M
BOP PAUD	22,10 M

Alokasi Anggaran Bantuan Pemerintah (APBN)

PAUD-DIKMAS	2,68 M
SD	2,16 M
SMP	0,43 M
GTK	2,13 M
Kebudayaan	0,54 M
Total	7,94 M

Sumber: Kemendikbud, Oktober 2018

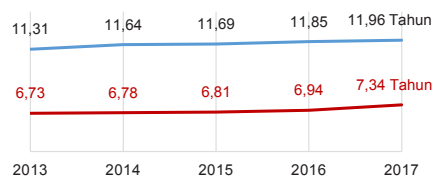
ANGGARAN URUSAN PENDIDIKAN



■ Alokasi Anggaran Urusan Pendidikan di Luar Transfer Daerah (APBD Murni)
■ Alokasi Anggaran Urusan Pendidikan dengan Transfer Daerah

Sumber: Kemendagri, November 2018

IPM 2017



Sumber: Badan Pusat Statistik, September 2018

Kab. **69,17**
Prov. **70,69**
Nas. **70,81**

DATA PENDIDIKAN DAERAH

SATUAN PENDIDIKAN	2.634	PENDIDIK	15.679
PAUD	1.404	PAUD	1.132
SD	903	SD	7.970
SMP	164	SMP	3.066
SMA	49	SMA	1.268
SMK	111	SMK	2.208
SLB	3	SLB	35
PESERTA DIDIK	445.428	RUANG KELAS	13.354
PAUD	45.263	PAUD	2.034
SD	225.399	SD	6.678
SMP	85.147	SMP	2.362
SMA	31.151	SMA	791
SMK	58.113	SMK	1.456
SLB	355	SLB	33
TENDIK	2.055	ROMBEL	12.886
SD	537	SD	7.759
SMP	677	SMP	2.361
SMA	346	SMA	914
SMK	495	SMK	1.852

Sumber: Data verifikasi PDSPK, November 2018

DATA RASIO PENDIDIKAN

GURU:PNS: SISWA				GURU PNS: SISWA			
SD	SMP	SMA	SMK	SD	SMP	SMA	SMK
1 : 28	1 : 28	1 : 25	1 : 26	1 : 55	1 : 72	1 : 62	1 : 261
ROMBEL: SISWA				RUANG KELAS: ROMBEL			
SD	SMP	SMA	SMK	SD	SMP	SMA	SMK
1 : 29	1 : 36	1 : 34	1 : 31	1 : 1,2	1 : 1	1 : 1,2	1 : 1,3

Sumber: Data verifikasi PDSPK, November 2018

PROGRAM INDONESIA PINTAR

	SD	SMP	SMA	SMK
Anggaran (dalam jutaan rupiah)	19.433	17.798	6.312	15.213
Penerima (siswa)	47.913	29.593	7.567	18.477

Sumber: Ditjen. Dikdasmen, November, 2018

KEBUDAYAAN

JENIS	JUMLAH
Cagar Budaya	2
Desa Adat	0
Museum	1
Rumah Budaya Nusantara	0
Sanggar dan Komunitas	0

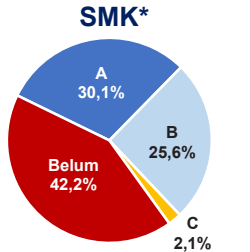
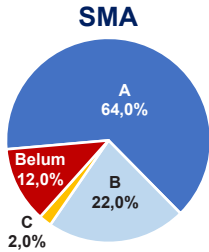
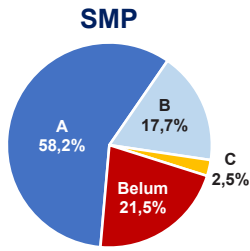
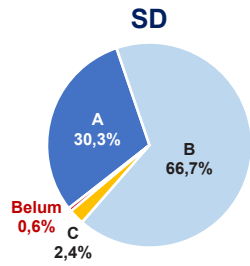
Sumber: Ditjen. Kebudayaan, November 2018

BAHASA DAERAH

3

Sumber: Badan Bahasa, September 2018

AKREDITASI SEKOLAH



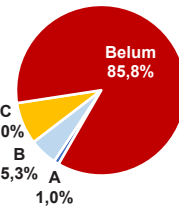
Sumber: BAN S/M, November 2018

*Data akreditasi SMK, dihitung berdasarkan Program Keahlian

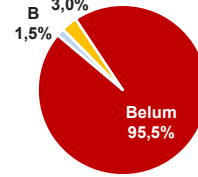
KAB. KARAWANG

AKREDITASI PAUD DAN PNF

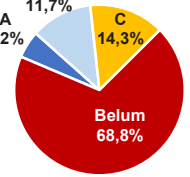
PAUD



LKP

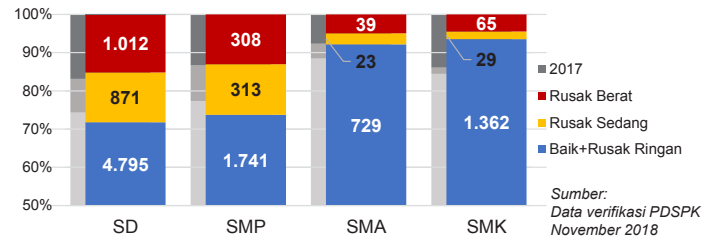


PKBM



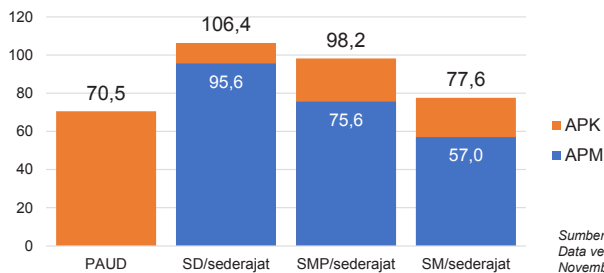
Sumber: BAN PAUD dan PNF, November 2018

KONDISI RUANG KELAS



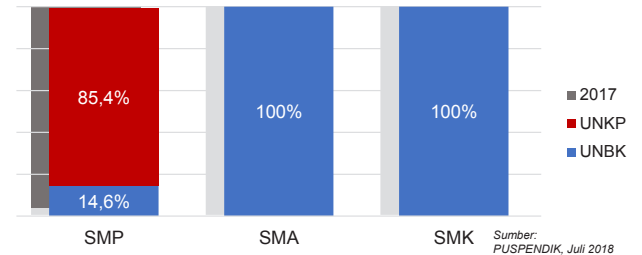
Sumber: Data verifikasi PDSPK, November 2018

APK DAN APM 2017/2018 (persentase)



Sumber: Data verifikasi PDSPK, November 2018

PELAKSANAAN UNBK



Sumber: PUSPENDIK, Juli 2018

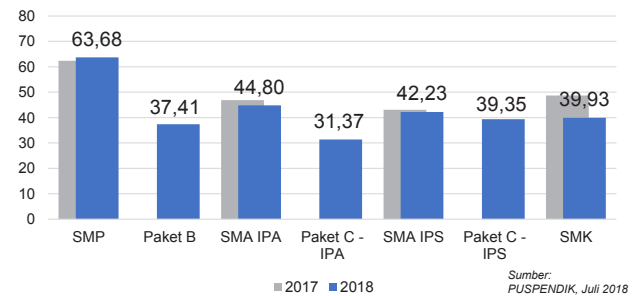
SISWA PUTUS SEKOLAH DAN MENGULANG

	SD	SMP	SMA	SMK
PUTUS SEKOLAH	284	416	346	730
MENGULANG	890	108	12	101

Sumber: Data verifikasi PDSPK, November 2018

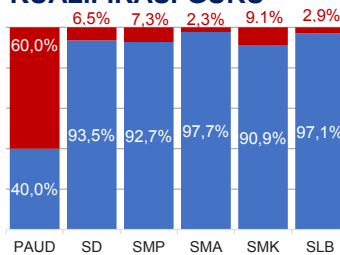
HASIL UJIAN NASIONAL

	51,10	38,95	51,00	42,87	45,69	35,21	45,21
Nas.	51,10	38,95	51,00	42,87	45,69	35,21	45,21
Prov.	52,92	41,46	51,08	48,15	46,21	37,54	43,83



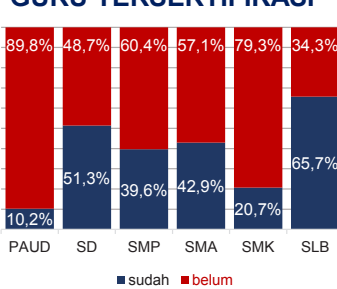
Sumber: PUSPENDIK, Juli 2018

KUALIFIKASI GURU

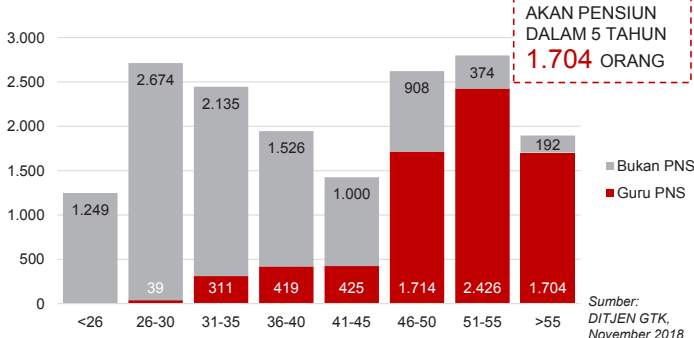


Sumber: Ditjen GTK., November 2018

GURU TERSERTIFIKASI



GURU MENURUT USIA

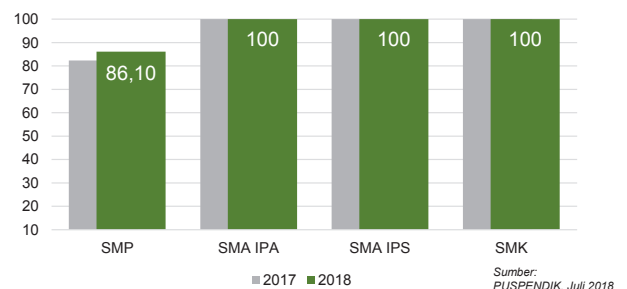


GURU PNS YANG AKAN PENSUN DALAM 5 TAHUN 1.704 ORANG

Sumber: Ditjen GTK., November 2018

INDEKS INTEGRITAS UJIAN NASIONAL

	87,38	96,24	96,12	98,61
Nas.	87,38	96,24	96,12	98,61
Prov.	89,74	100	100	100



Sumber: PUSPENDIK, Juli 2018

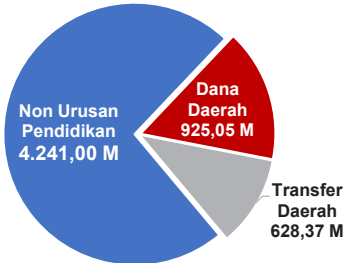
Diterbitkan oleh Kementerian Pendidikan dan Kebudayaan
Jalan Jenderal Sudirman, Senayan, Jakarta 10270, Telepon 021-5711144
Desember 2018

NERACA PENDIDIKAN DAERAH 2018

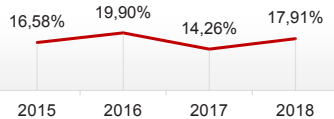


KAB. BEKASI JAWA BARAT

PENDANAAN PENDIDIKAN APBD 2018: Rp5.794,42 M



Tren Alokasi Anggaran Urusan Pendidikan di Luar Transfer Daerah (APBD Murni)



Sumber: Kemendagri, November 2018

Rincian Dana Transfer Daerah Bidang Pendidikan

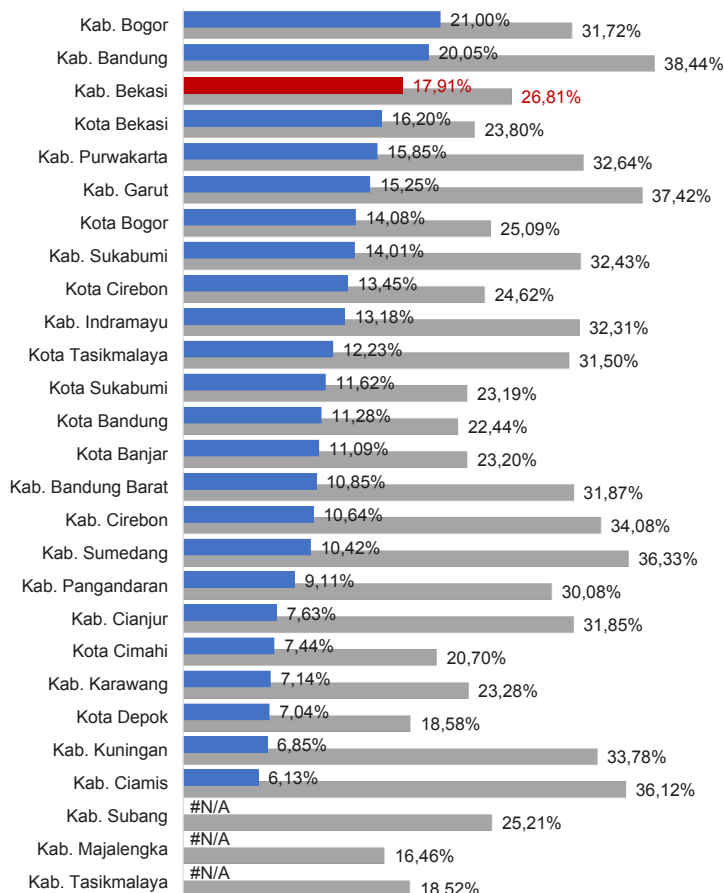
DAK Fisik	0,00 M
TPG	267,45 M
Tamsil	2,41 M
Tunjangan Khusus Guru	0,79 M
DAU (Gaji GTK PNSD)	329,98 M
BOP PAUD	27,74 M

Alokasi Anggaran Bantuan Pemerintah (APBN)

PAUD-DIKMAS	3,05 M
SD	2,31 M
SMP	2,72 M
GTK	1,87 M
Kebudayaan	0,00 M
Total	9,95 M

Sumber: Kemendikbud, Oktober 2018

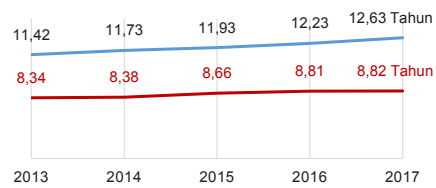
ANGGARAN URUSAN PENDIDIKAN



■ Alokasi Anggaran Urusan Pendidikan di Luar Transfer Daerah (APBD Murni)
■ Alokasi Anggaran Urusan Pendidikan dengan Transfer Daerah

Sumber: Kemendagri, November 2018

IPM 2017



Sumber: Badan Pusat Statistik, September 2018

Kab. **72,63**
Prov. **70,69**
Nas. **70,81**

DATA PENDIDIKAN DAERAH

SATUAN PENDIDIKAN	4.202	PENDIDIK	23.617
PAUD	2.585	PAUD	2.102
SD	973	SD	11.707
SMP	336	SMP	4.797
SMA	114	SMA	2.274
SMK	184	SMK	2.657
SLB	10	SLB	80
PESERTA DIDIK	585.023	RUANG KELAS	18.497
PAUD	46.912	PAUD	3.098
SD	310.323	SD	8.403
SMP	116.960	SMP	3.413
SMA	48.788	SMA	1.482
SMK	61.410	SMK	2.021
SLB	630	SLB	80
TENDIK	3.636	ROMBEL	18.129
SD	1.306	SD	10.946
SMP	1.112	SMP	3.535
SMA	690	SMA	1.499
SMK	528	SMK	2.149

Sumber: Data verifikasi PDSPK, November 2018

DATA RASIO PENDIDIKAN

GURU:SISWA				GURU PNS:SISWA			
SD	SMP	SMA	SMK	SD	SMP	SMA	SMK
1 : 27	1 : 24	1 : 21	1 : 23	1 : 76	1 : 88	1 : 59	1 : 231
ROMBEL:SISWA				RUANG KELAS:ROMBEL			
SD	SMP	SMA	SMK	SD	SMP	SMA	SMK
1 : 28	1 : 33	1 : 33	1 : 29	1 : 1,3	1 : 1	1 : 1	1 : 1,1

Sumber: Data verifikasi PDSPK, November 2018

PROGRAM INDONESIA PINTAR

	SD	SMP	SMA	SMK
Anggaran (dalam jutaan rupiah)	10.523	11.970	5.239	9.860
Penerima (siswa)	26.139	19.684	6.525	12.252

Sumber: Ditjen. Dikdasmen, November, 2018

KEBUDAYAAN

JENIS	JUMLAH
Cagar Budaya	1
Desa Adat	0
Museum	0
Rumah Budaya Nusantara	0
Sanggar dan Komunitas	0

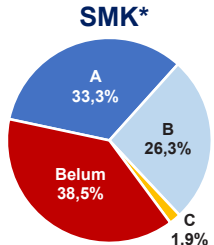
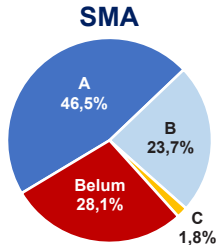
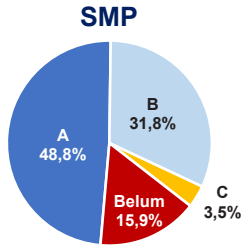
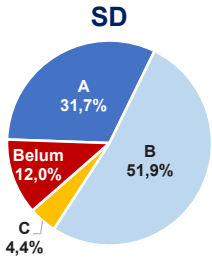
Sumber: Ditjen. Kebudayaan, November 2018

BAHASA DAERAH

3

Sumber: Badan Bahasa, September 2018

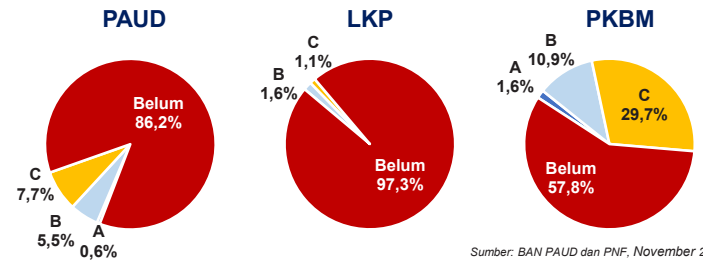
AKREDITASI SEKOLAH



Sumber: BAN S/M, November 2018

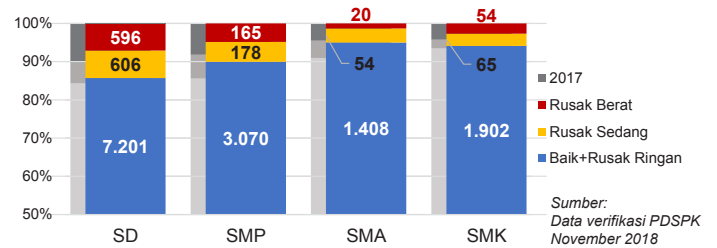
*Data akreditasi SMK, dihitung berdasarkan Program Keahlian

AKREDITASI PAUD DAN PNF



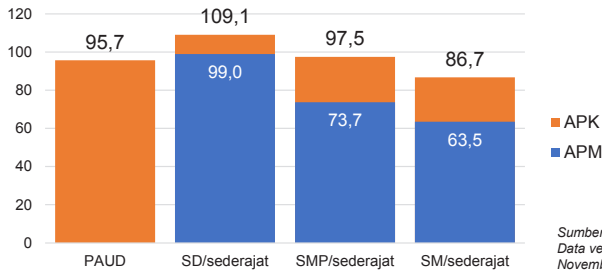
Sumber: BAN PAUD dan PNF, November 2018

KONDISI RUANG KELAS



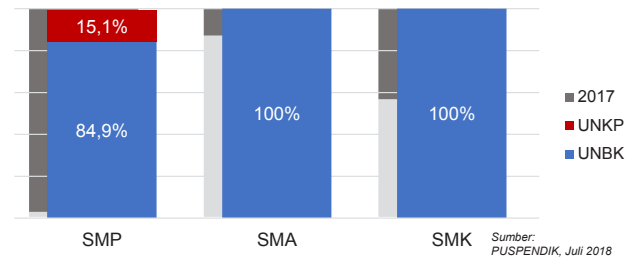
Sumber: Data verifikasi PDSPK November 2018

APK DAN APM 2017/2018 (persentase)



Sumber: Data verifikasi PDSPK, November 2018

PELAKSANAAN UNBK



Sumber: PUSPENDIK, Juli 2018

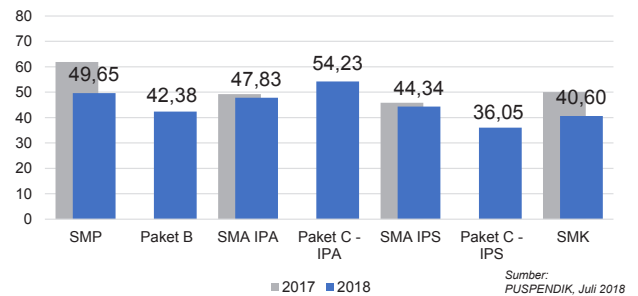
SISWA PUTUS SEKOLAH DAN MENGULANG

	SD	SMP	SMA	SMK
PUTUS SEKOLAH	470	446	236	964
MENGULANG	1.049	159	14	107

Sumber: Data verifikasi PDSPK, November 2018

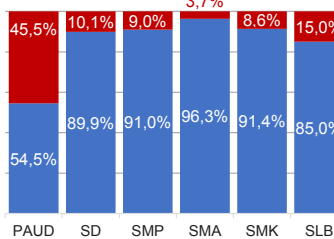
HASIL UJIAN NASIONAL

	Nas. 51,10	38,95	51,00	42,87	45,69	35,21	45,21
Prov.	52,92	41,46	51,08	48,15	46,21	37,54	43,83



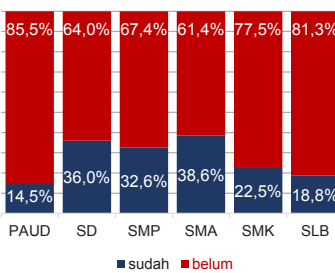
Sumber: PUSPENDIK, Juli 2018

KUALIFIKASI GURU

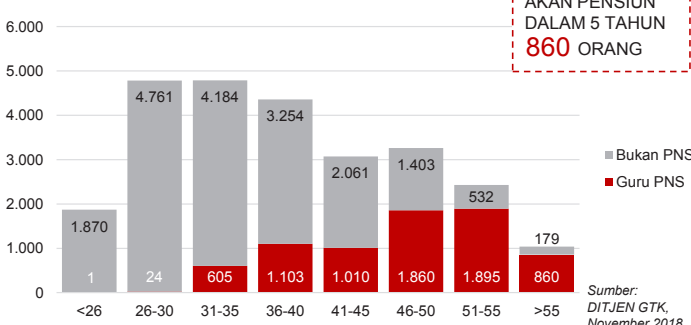


Sumber: Ditjen GTK., November 2018

GURU TERSERTIFIKASI



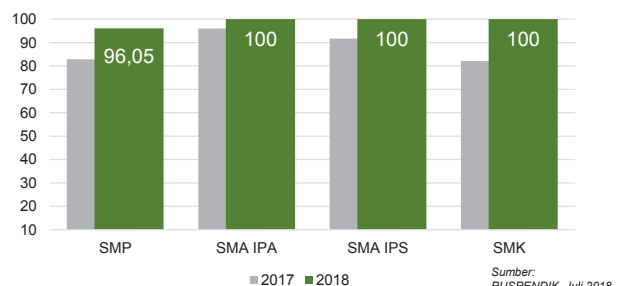
GURU MENURUT USIA



Sumber: Ditjen GTK., November 2018

INDEKS INTEGRITAS UJIAN NASIONAL

	Nas. 87,38	96,24	96,12	98,61
Prov.	89,74	100	100	100



Sumber: PUSPENDIK, Juli 2018

Diterbitkan oleh Kementerian Pendidikan dan Kebudayaan
Jalan Jenderal Sudirman, Senayan, Jakarta 10270, Telepon 021-5711144
Desember 2018

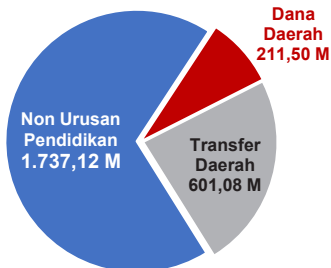
NERACA PENDIDIKAN DAERAH 2018



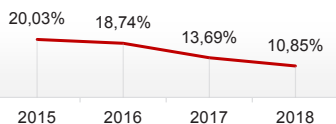
KAB. BANDUNG BARAT JAWA BARAT

PENDANAAN PENDIDIKAN

APBD 2018: Rp2.549,70 M



Tren Alokasi Anggaran Urusan Pendidikan di Luar Transfer Daerah (APBD Murni)



Sumber: Kemendagri, November 2018

Rincian Dana Transfer Daerah Bidang Pendidikan

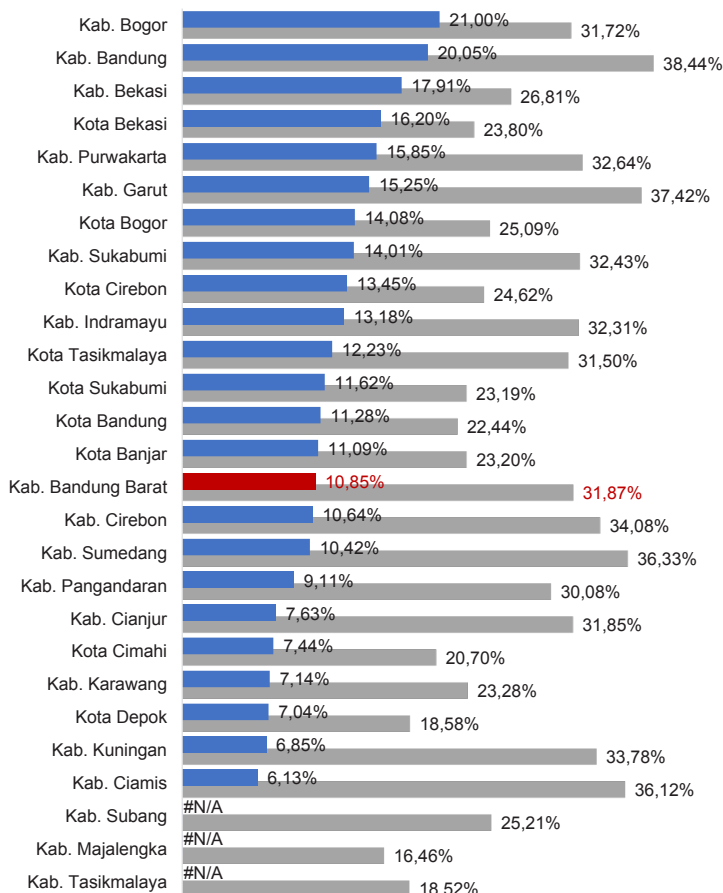
DAK Fisik	31,66 M
TPG	238,05 M
Tamsil	1,26 M
Tunjangan Khusus Guru	4,16 M
DAU (Gaji GTK PNSD)	310,57 M
BOP PAUD	15,39 M

Alokasi Anggaran Bantuan Pemerintah (APBN)

PAUD-DIKMAS	1,79 M
SD	1,88 M
SMP	1,95 M
GTK	1,60 M
Kebudayaan	0,00 M
Total	7,22 M

Sumber: Kemendikbud, Oktober 2018

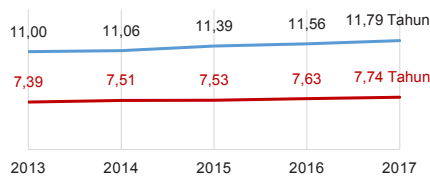
ANGGARAN URUSAN PENDIDIKAN



■ Alokasi Anggaran Urusan Pendidikan di Luar Transfer Daerah (APBD Murni)
■ Alokasi Anggaran Urusan Pendidikan dengan Transfer Daerah

Sumber: Kemendagri, November 2018

IPM 2017



Sumber: Badan Pusat Statistik, September 2018

Kab. **66,63**

Prov. **70,69**

Nas. **70,81**

DATA PENDIDIKAN DAERAH

SATUAN PENDIDIKAN	2.414	PENDIDIK	12.167
PAUD	1.353	PAUD	553
SD	710	SD	6.098
SMP	170	SMP	2.753
SMA	61	SMA	1.179
SMK	102	SMK	1.403
SLB	18	SLB	181
PESERTA DIDIK	305.710	RUANG KELAS	9.810
PAUD	27.954	PAUD	1.352
SD	157.418	SD	4.860
SMP	61.744	SMP	1.833
SMA	26.410	SMA	721
SMK	31.257	SMK	896
SLB	927	SLB	148
TENDIK	2.268	ROMBEL	9.486
SD	1.086	SD	5.548
SMP	596	SMP	1.958
SMA	288	SMA	827
SMK	298	SMK	1.153

Sumber: Data verifikasi PDSPK, November 2018

DATA RASIO PENDIDIKAN

GURU:PNS:SISWA				GURU PNS:SISWA			
SD	SMP	SMA	SMK	SD	SMP	SMA	SMK
1 : 26	1 : 22	1 : 22	1 : 22	1 : 51	1 : 57	1 : 60	1 : 401
ROMBEL:SISWA				RUANG KELAS:ROMBEL			
SD	SMP	SMA	SMK	SD	SMP	SMA	SMK
1 : 28	1 : 32	1 : 32	1 : 27	1 : 1,1	1 : 1,1	1 : 1,1	1 : ,31

Sumber: Data verifikasi PDSPK, November 2018

PROGRAM INDONESIA PINTAR

	SD	SMP	SMA	SMK
Anggaran (dalam jutaan rupiah)	15.425	12.407	4.804	7.501
Penerima (siswa)	38.056	20.279	5.758	8.947

Sumber: Ditjen. Dikdasmen, November, 2018

KEBUDAYAAN

JENIS	JUMLAH
Cagar Budaya	1
Desa Adat	0
Museum	0
Rumah Budaya Nusantara	1
Sanggar dan Komunitas	0

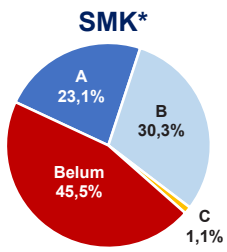
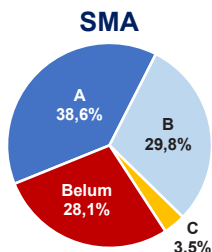
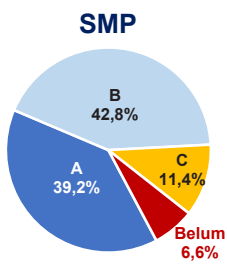
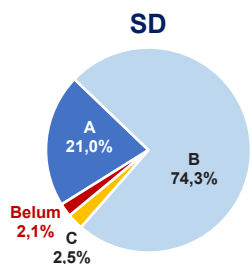
Sumber: Ditjen. Kebudayaan, November 2018

BAHASA DAERAH

1

Sumber: Badan Bahasa, September 2018

AKREDITASI SEKOLAH

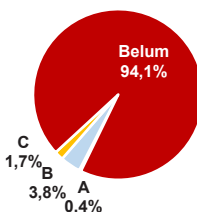


Sumber: BAN S/M, November 2018

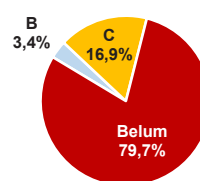
*Data akreditasi SMK, dihitung berdasarkan Program Keahlian

AKREDITASI PAUD DAN PNF

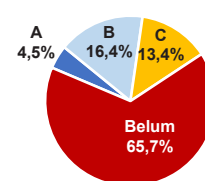
PAUD



LKP

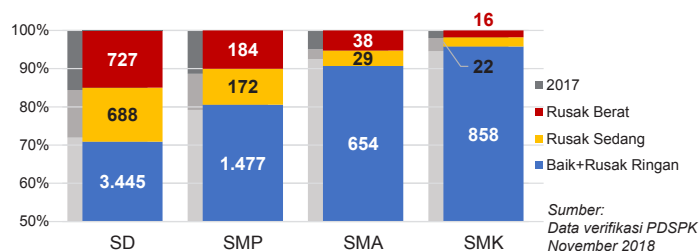


PKBM



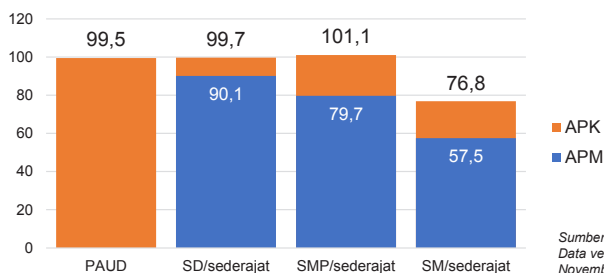
Sumber: BAN PAUD dan PNF, November 2018

KONDISI RUANG KELAS



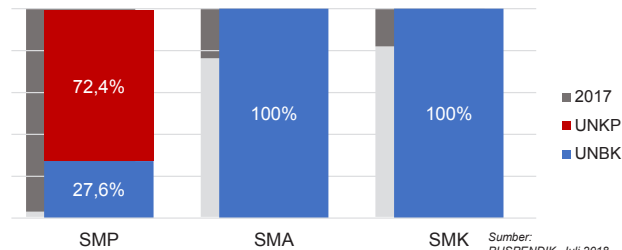
Sumber: Data verifikasi PDSPK, November 2018

APK DAN APM 2017/2018 (persentase)



Sumber: Data verifikasi PDSPK, November 2018

PELAKSANAAN UNBK



Sumber: PUSPENDIK, Juli 2018

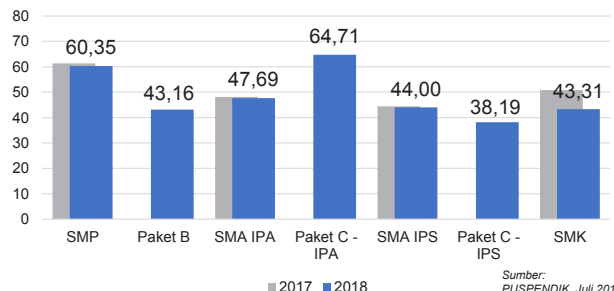
SISWA PUTUS SEKOLAH DAN MENGULANG

	SD	SMP	SMA	SMK
PUTUS SEKOLAH	229	437	237	762
MENGULANG	505	81	13	79

Sumber: Data verifikasi PDSPK, November 2018

HASIL UJIAN NASIONAL

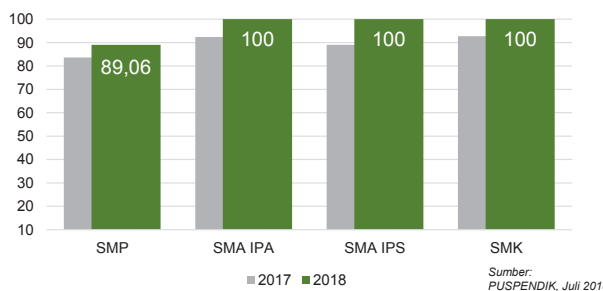
	Nas.	Prov.
SMP	51,10	52,92
Paket B	38,95	41,46
SMA IPA	51,00	51,08
Paket C - IPA	42,87	48,15
SMA IPS	45,69	46,21
Paket C - IPS	35,21	37,54
SMK	45,21	43,83



Sumber: PUSPENDIK, Juli 2018

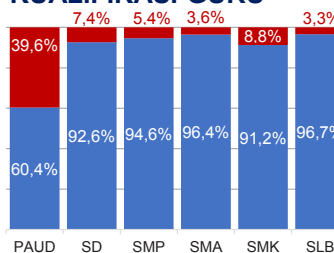
INDEKS INTEGRITAS UJIAN NASIONAL

	Nas.	Prov.
SMP	87,38	89,74
SMA IPA	96,24	100
SMA IPS	96,12	100
SMK	98,61	100



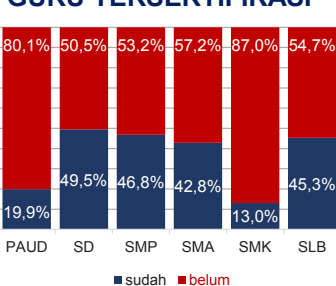
Sumber: PUSPENDIK, Juli 2018

KUALIFIKASI GURU



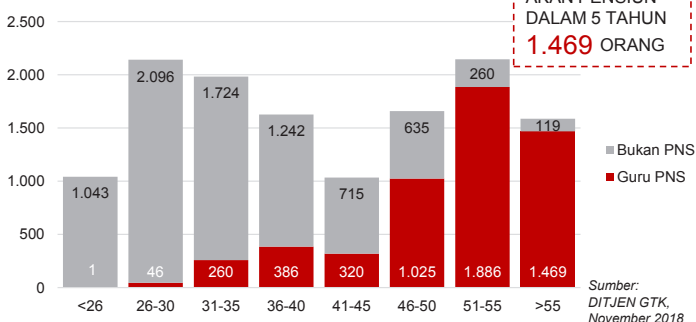
Sumber: Ditjen GTK., November 2018

GURU TERSERTIFIKASI



GURU PNS YANG AKAN PENSUNI DALAM 5 TAHUN 1.469 ORANG

GURU MENURUT USIA



Sumber: Ditjen GTK., November 2018

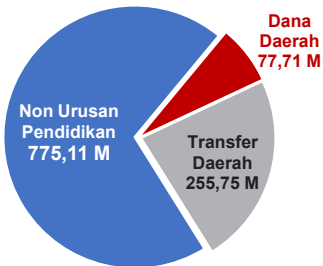
Diterbitkan oleh Kementerian Pendidikan dan Kebudayaan
Jalan Jenderal Sudirman, Senayan, Jakarta 10270, Telepon 021-5711144
Desember 2018

NERACA PENDIDIKAN DAERAH 2018

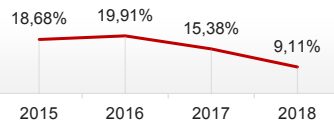


KAB. PANGANDARAN JAWA BARAT

PENDANAAN PENDIDIKAN APBD 2018: Rp1.108,57 M



Tren Alokasi Anggaran Urusan Pendidikan di Luar Transfer Daerah (APBD Murni)



Sumber: Kemendagri, November 2018

Rincian Dana Transfer Daerah Bidang Pendidikan

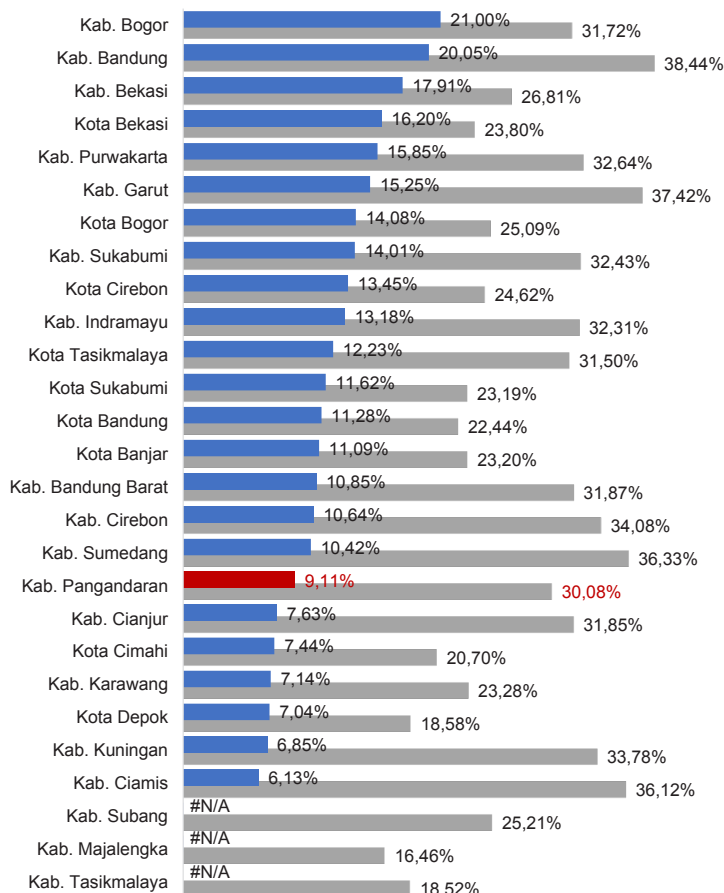
DAK Fisik	17,08 M
TPG	102,21 M
Tamsil	0,33 M
Tunjangan Khusus Guru	1,23 M
DAU (Gaji GTK PNSD)	130,93 M
BOP PAUD	3,97 M

Alokasi Anggaran Bantuan Pemerintah (APBN)

PAUD-DIKMAS	0,32 M
SD	6,24 M
SMP	2,82 M
GTK	0,61 M
Kebudayaan	0,54 M
Total	10,53 M

Sumber: Kemendikbud, Oktober 2018

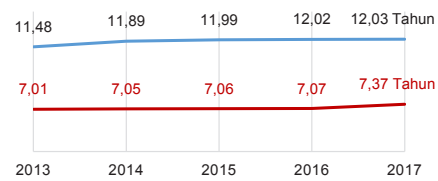
ANGGARAN URUSAN PENDIDIKAN



■ Alokasi Anggaran Urusan Pendidikan di Luar Transfer Daerah (APBD Murni)
■ Alokasi Anggaran Urusan Pendidikan dengan Transfer Daerah

Sumber: Kemendagri, November 2018

IPM 2017



Kab. **66,60**
Prov. **70,69**
Nas. **70,81**

Sumber: Badan Pusat Statistik, September 2018

DATA PENDIDIKAN DAERAH

SATUAN PENDIDIKAN	683	PENDIDIK	3.972
PAUD	306	PAUD	217
SD	283	SD	2.041
SMP	53	SMP	868
SMA	6	SMA	220
SMK	30	SMK	557
SLB	5	SLB	69
PESERTA DIDIK	66.841	RUANG KELAS	2.929
PAUD	7.880	PAUD	284
SD	32.643	SD	1.768
SMP	13.208	SMP	491
SMA	4.220	SMA	124
SMK	8.533	SMK	233
SLB	357	SLB	29
TENDIK	743	ROMBEL	2.728
SD	306	SD	1.797
SMP	240	SMP	483
SMA	67	SMA	131
SMK	130	SMK	317

Sumber: Data verifikasi PDSPPK, November 2018

DATA RASIO PENDIDIKAN

GURU:PNS:SISWA				GURU PNS:SISWA			
SD	SMP	SMA	SMK	SD	SMP	SMA	SMK
1 : 16	1 : 15	1 : 19	1 : 15	1 : 27	1 : 33	1 : 39	1 : 95
ROMBEL:SISWA				RUANG KELAS:ROMBEL			
SD	SMP	SMA	SMK	SD	SMP	SMA	SMK
1 : 18	1 : 27	1 : 32	1 : 27	1 : 1	1 : 1	1 : 1,1	1 : 1,4

Sumber: Data verifikasi PDSPPK, November 2018

PROGRAM INDONESIA PINTAR

	SD	SMP	SMA	SMK
Anggaran (dalam jutaan rupiah)	3.202	2.277	657	1.797
Penerima (siswa)	7.897	3.772	752	2.113

Sumber: Ditjen. Dikdasmen, November, 2018

KEBUDAYAAN

JENIS	JUMLAH
Cagar Budaya	0
Desa Adat	0
Museum	0
Rumah Budaya Nusantara	0
Sanggar dan Komunitas	0

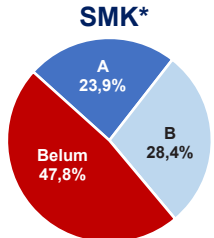
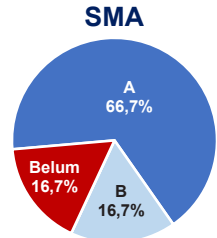
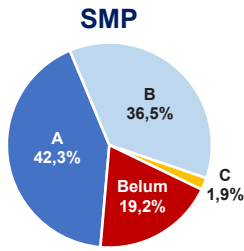
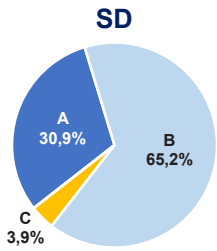
Sumber: Ditjen. Kebudayaan, November 2018

BAHASA DAERAH

1

Sumber: Badan Bahasa, September 2018

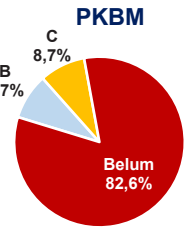
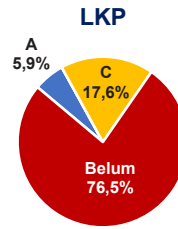
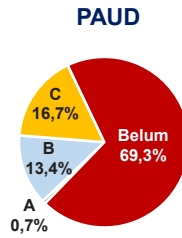
AKREDITASI SEKOLAH



Sumber: BAN S/M, November 2018

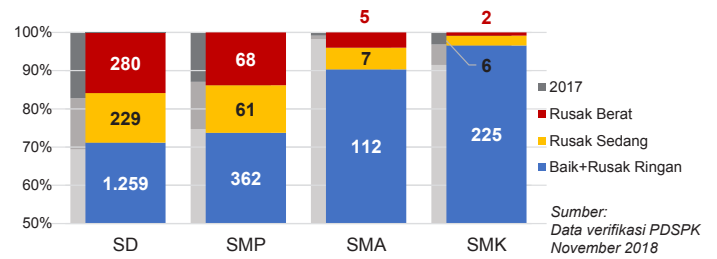
*Data akreditasi SMK, dihitung berdasarkan Program Keahlian

AKREDITASI PAUD DAN PNF



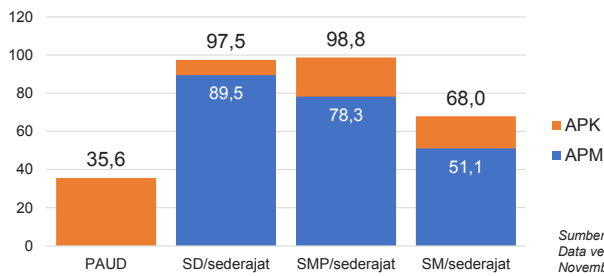
Sumber: BAN PAUD dan PNF, November 2018

KONDISI RUANG KELAS



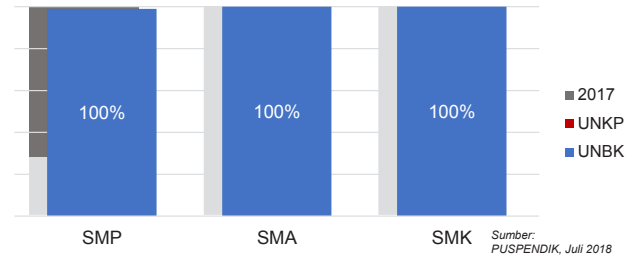
Sumber: Data verifikasi PDSPK, November 2018

APK DAN APM 2017/2018 (persentase)



Sumber: Data verifikasi PDSPK, November 2018

PELAKSANAAN UNBK



Sumber: PUSPENDIK, Juli 2018

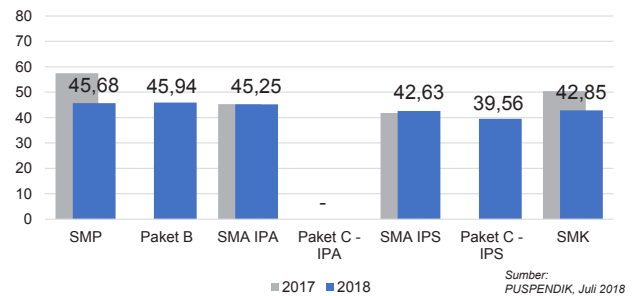
SISWA PUTUS SEKOLAH DAN MENGULANG

	SD	SMP	SMA	SMK
PUTUS SEKOLAH	23	73	24	124
MENGULANG	74	9	0	1

Sumber: Data verifikasi PDSPK, November 2018

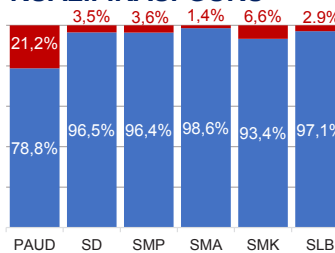
HASIL UJIAN NASIONAL

	Nas. 51,10	38,95	51,00	42,87	45,69	35,21	45,21
Prov.	52,92	41,46	51,08	48,15	46,21	37,54	43,83



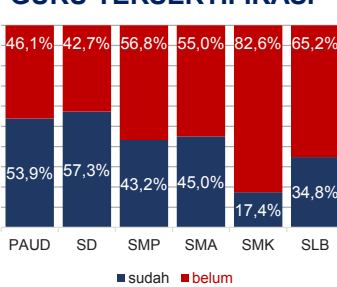
Sumber: PUSPENDIK, Juli 2018

KUALIFIKASI GURU

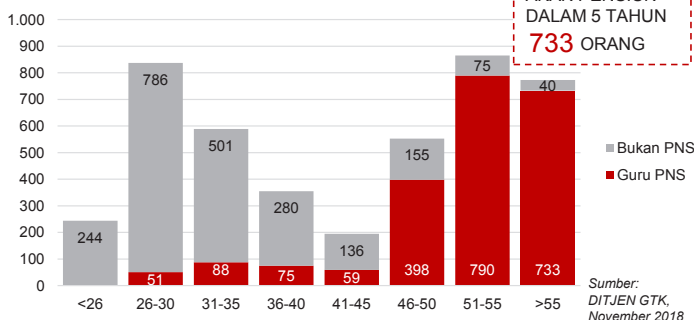


Sumber: Ditjen GTK., November 2018

GURU TERSERTIFIKASI



GURU MENURUT USIA

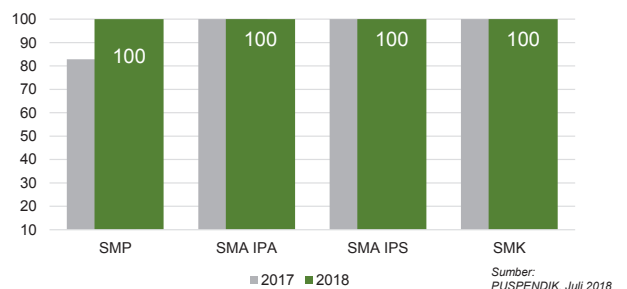


GURU PNS YANG AKAN PENSUNI DALAM 5 TAHUN 733 ORANG

Sumber: DITJEN GTK., November 2018

INDEKS INTEGRITAS UJIAN NASIONAL

	Nas. 87,38	96,24	96,12	98,61
Prov.	89,74	100	100	100



Sumber: PUSPENDIK, Juli 2018

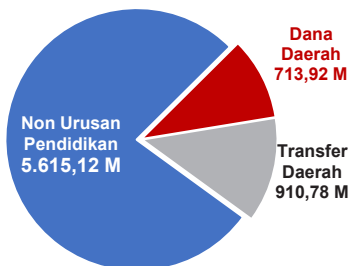
Diterbitkan oleh Kementerian Pendidikan dan Kebudayaan
Jalan Jenderal Sudirman, Senayan, Jakarta 10270, Telepon 021-5711144
Desember 2018

NERACA PENDIDIKAN DAERAH 2018

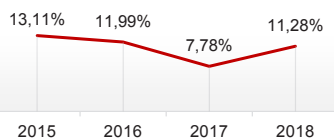


KOTA BANDUNG JAWA BARAT

PENDANAAN PENDIDIKAN APBD 2018: Rp7.239,81 M



Tren Alokasi Anggaran Urusan Pendidikan di Luar Transfer Daerah (APBD Murni)



Sumber: Kemendagri, November 2018

Rincian Dana Transfer Daerah Bidang Pendidikan

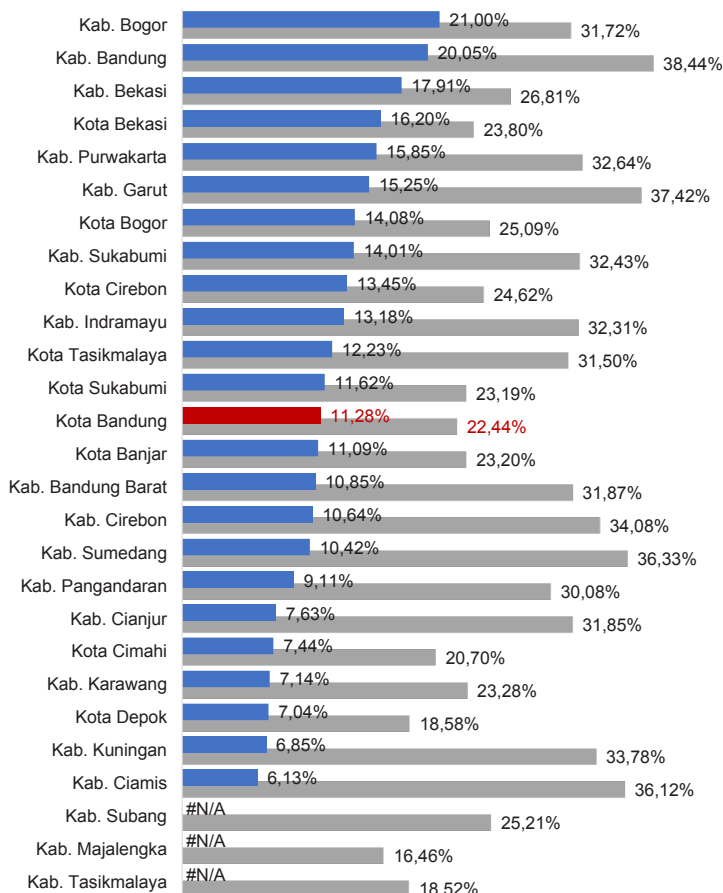
DAK Fisik	25,07 M
TPG	357,05 M
Tamsil	2,06 M
Tunjangan Khusus Guru	0,00 M
DAU (Gaji GTK PNSD)	499,74 M
BOP PAUD	26,85 M

Alokasi Anggaran Bantuan Pemerintah (APBN)

PAUD-DIKMAS	7,19 M
SD	0,73 M
SMP	5,41 M
GTK	0,22 M
Kebudayaan	0,00 M
Total	13,55 M

Sumber: Kemendikbud, Oktober 2018

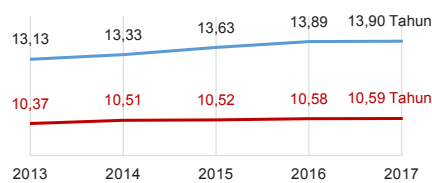
ANGGARAN URUSAN PENDIDIKAN



■ Alokasi Anggaran Urusan Pendidikan di Luar Transfer Daerah (APBD Murni)
■ Alokasi Anggaran Urusan Pendidikan dengan Transfer Daerah

Sumber: Kemendagri, November 2018

IPM 2017



Sumber: Badan Pusat Statistik, September 2018

Kota **80,31**
Prov. **70,69**
Nas. **70,81**

DATA PENDIDIKAN DAERAH

SATUAN PENDIDIKAN	2.336	PENDIDIK	23.718
PAUD	1.311	PAUD	2.065
SD	471	SD	9.102
SMP	246	SMP	4.990
SMA	138	SMA	3.605
SMK	125	SMK	3.473
SLB	45	SLB	483
PESERTA DIDIK	500.438	RUANG KELAS	15.077
PAUD	44.156	PAUD	2.157
SD	225.638	SD	5.435
SMP	102.934	SMP	3.214
SMA	60.795	SMA	1.910
SMK	64.974	SMK	2.001
SLB	1.941	SLB	360
TENDIK	4.968	ROMBEL	15.091
SD	1.571	SD	7.581
SMP	1.406	SMP	3.328
SMA	1.065	SMA	1.975
SMK	926	SMK	2.207

Sumber: Data verifikasi PDSPK, November 2018

DATA RASIO PENDIDIKAN

GURU:SISWA				GURU PNS:SISWA			
SD	SMP	SMA	SMK	SD	SMP	SMA	SMK
1 : 25	1 : 21	1 : 17	1 : 19	1 : 52	1 : 50	1 : 44	1 : 65
ROMBEL:SISWA				RUANG KELAS:ROMBEL			
SD	SMP	SMA	SMK	SD	SMP	SMA	SMK
1 : 30	1 : 31	1 : 31	1 : 29	1 : 1,4	1 : 1	1 : 1	1 : 1,1

Sumber: Data verifikasi PDSPK, November 2018

PROGRAM INDONESIA PINTAR

	SD	SMP	SMA	SMK
Anggaran (dalam jutaan rupiah)	11.045	11.333	4.603	11.312
Penerima (siswa)	27.129	18.921	5.444	13.621

Sumber: Ditjen. Dikdasmen, November, 2018

KEBUDAYAAN

JENIS	JUMLAH
Cagar Budaya	18
Desa Adat	0
Museum	6
Rumah Budaya Nusantara	1
Sanggar dan Komunitas	0

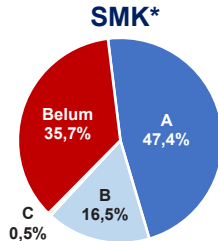
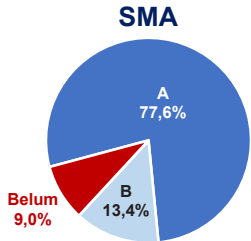
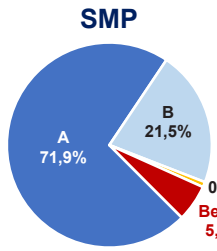
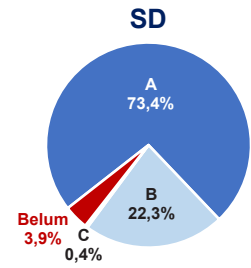
Sumber: Ditjen. Kebudayaan, November 2018

BAHASA DAERAH

1

Sumber: Badan Bahasa, September 2018

AKREDITASI SEKOLAH

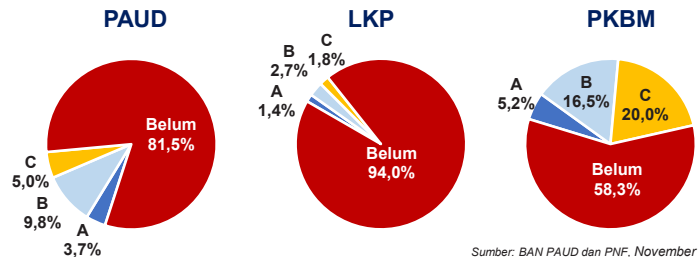


Sumber: BAN S/M, November 2018

*Data akreditasi SMK, dihitung berdasarkan Program Keahlian

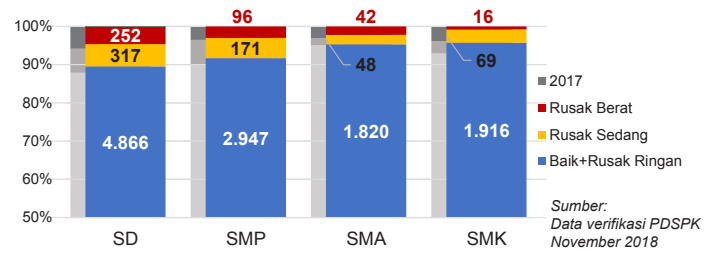
KOTA BANDUNG

AKREDITASI PAUD DAN PNF



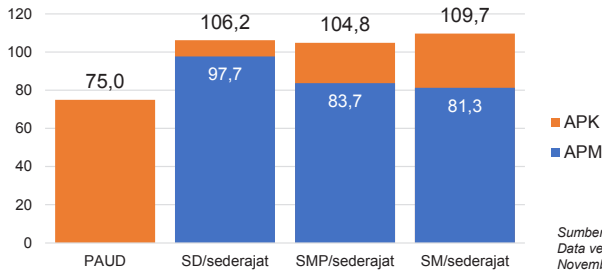
Sumber: BAN PAUD dan PNF, November 2018

KONDISI RUANG KELAS



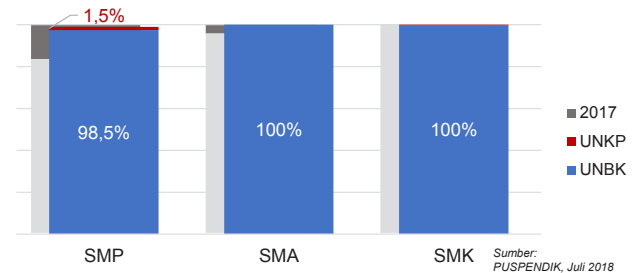
Sumber: Data verifikasi PDSPK November 2018

APK DAN APM 2017/2018 (persentase)



Sumber: Data verifikasi PDSPK, November 2018

PELAKSANAAN UNBK



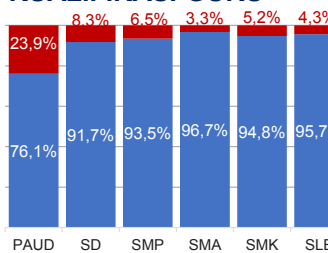
Sumber: PUSPENDIK, Juli 2018

SISWA PUTUS SEKOLAH DAN MENGULANG

	SD	SMP	SMA	SMK
PUTUS SEKOLAH	95	314	326	694
MENGULANG	336	188	74	179

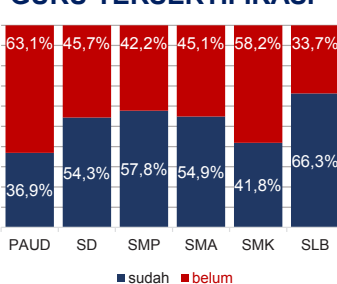
Sumber: Data verifikasi PDSPK, November 2018

KUALIFIKASI GURU



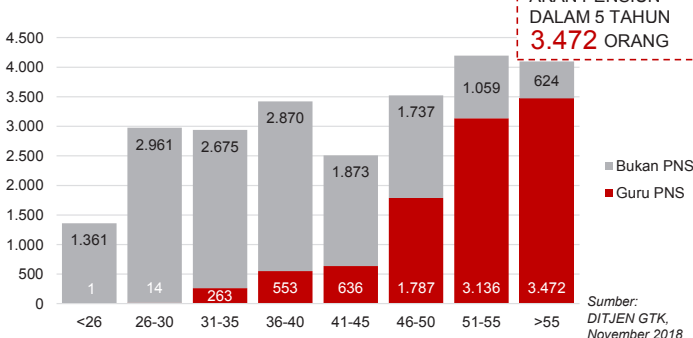
Sumber: Ditjen GTK., November 2018

GURU TERSERTIFIKASI



GURU PNS YANG AKAN PENSIIAN DALAM 5 TAHUN 3.472 ORANG

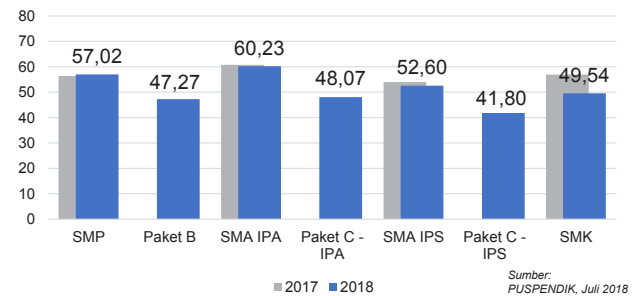
GURU MENURUT USIA



Sumber: Ditjen GTK, November 2018

HASIL UJIAN NASIONAL

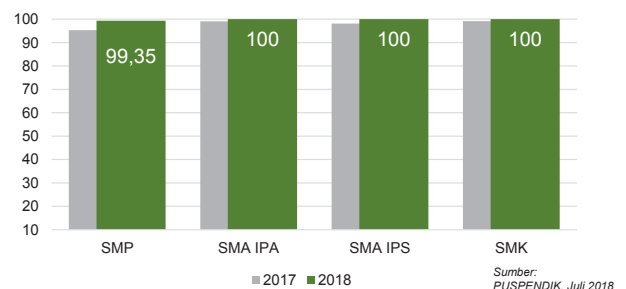
	Nas.	Prov.	Nas.	Prov.	Nas.	Prov.	Nas.	Prov.	Nas.	Prov.
1	51,10	52,92	38,95	41,46	51,00	51,08	42,87	48,15	45,69	46,21
2	35,21	37,54	45,21	43,83	60,23	60,23	48,07	48,07	96,12	100
3	45,21	43,83	49,54	49,54	52,60	52,60	41,80	41,80	98,61	100



Sumber: PUSPENDIK, Juli 2018

INDEKS INTEGRITAS UJIAN NASIONAL

	Nas.	Prov.	Nas.	Prov.
1	87,38	89,74	96,24	100
2	96,12	100	98,61	100



Sumber: PUSPENDIK, Juli 2018

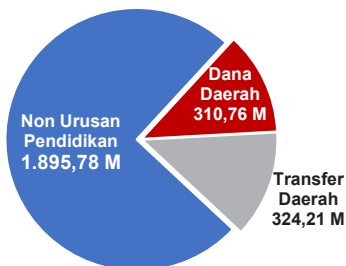
Diterbitkan oleh Kementerian Pendidikan dan Kebudayaan
Jalan Jenderal Sudirman, Senayan, Jakarta 10270, Telepon 021-5711144
Desember 2018

NERACA PENDIDIKAN DAERAH 2018

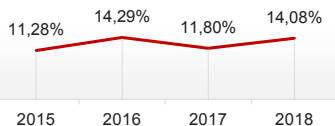


KOTA BOGOR JAWA BARAT

PENDANAAN PENDIDIKAN APBD 2018: Rp2.530,75 M



Tren Alokasi Anggaran Urusan Pendidikan di Luar Transfer Daerah (APBD Murni)



Sumber: Kemendagri, November 2018

Rincian Dana Transfer Daerah Bidang Pendidikan

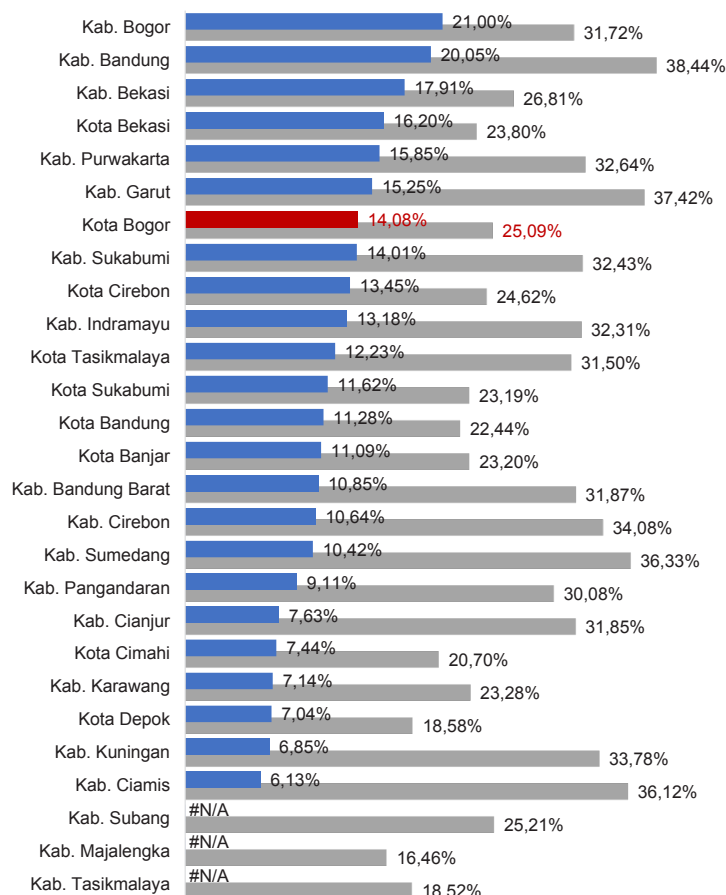
DAK Fisik	0,00 M
TPG	135,21 M
Tamsil	0,60 M
Tunjangan Khusus Guru	0,00 M
DAU (Gaji GTK PNSD)	177,79 M
BOP PAUD	10,60 M

Alokasi Anggaran Bantuan Pemerintah (APBN)

PAUD-DIKMAS	2,84 M
SD	0,53 M
SMP	2,41 M
GTK	1,06 M
Kebudayaan	2,00 M
Total	8,84 M

Sumber: Kemendikbud, Oktober 2018

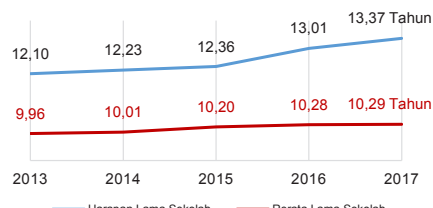
ANGGARAN URUSAN PENDIDIKAN



■ Alokasi Anggaran Urusan Pendidikan di Luar Transfer Daerah (APBD Murni)
■ Alokasi Anggaran Urusan Pendidikan dengan Transfer Daerah

Sumber: Kemendagri, November 2018

IPM 2017



Sumber: Badan Pusat Statistik, September 2018

Kota **75,16**
Prov. **70,69**
Nas. **70,81**

DATA PENDIDIKAN DAERAH

SATUAN PENDIDIKAN	1.000	PENDIDIK	9.523
PAUD	445	PAUD	662
SD	267	SD	3.867
SMP	123	SMP	2.012
SMA	53	SMA	1.164
SMK	102	SMK	1.719
SLB	10	SLB	99
PESERTA DIDIK	223.445	RUANG KELAS	6.994
PAUD	16.289	PAUD	872
SD	105.869	SD	2.646
SMP	43.703	SMP	1.461
SMA	19.636	SMA	707
SMK	37.323	SMK	1.234
SLB	625	SLB	74
TENDIK	1.868	ROMBEL	6.966
SD	626	SD	3.554
SMP	459	SMP	1.407
SMA	373	SMA	642
SMK	410	SMK	1.363

Sumber: Data verifikasi PDSPK, November 2018

DATA RASIO PENDIDIKAN

GURU:SISWA				GURU PNS:SISWA			
SD	SMP	SMA	SMK	SD	SMP	SMA	SMK
1 : 27	1 : 22	1 : 17	1 : 22	1 : 58	1 : 59	1 : 42	1 : 98
ROMBEL:SISWA				RUANG KELAS:ROMBEL			
SD	SMP	SMA	SMK	SD	SMP	SMA	SMK
1 : 30	1 : 31	1 : 31	1 : 27	1 : 1,3	1 : 1	1 : 0,9	1 : 1,1

Sumber: Data verifikasi PDSPK, November 2018

PROGRAM INDONESIA PINTAR

	SD	SMP	SMA	SMK
Anggaran (dalam jutaan rupiah)	7.423	6.653	1.395	8.310
Penerima (siswa)	18.279	10.756	1.642	10.230

Sumber: Ditjen. Dikdasmen, November, 2018

KEBUDAYAAN

JENIS	JUMLAH
Cagar Budaya	27
Desa Adat	0
Museum	8
Rumah Budaya Nusantara	0
Sanggar dan Komunitas	0

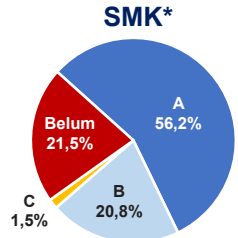
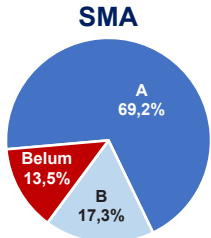
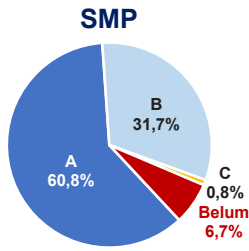
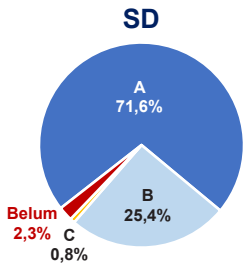
Sumber: Ditjen. Kebudayaan, November 2018

BAHASA DAERAH

1

Sumber: Badan Bahasa, September 2018

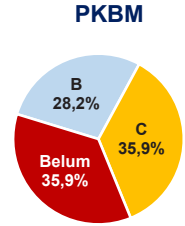
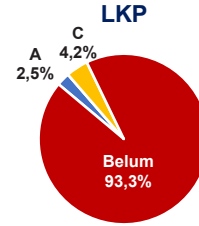
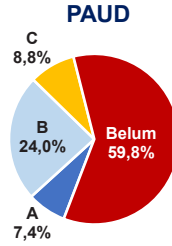
AKREDITASI SEKOLAH



Sumber: BAN S/M, November 2018

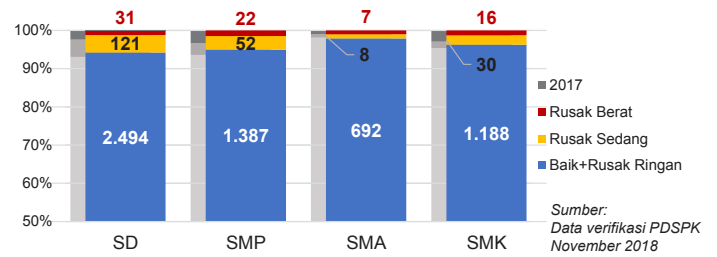
*Data akreditasi SMK, dihitung berdasarkan Program Keahlian

AKREDITASI PAUD DAN PNF



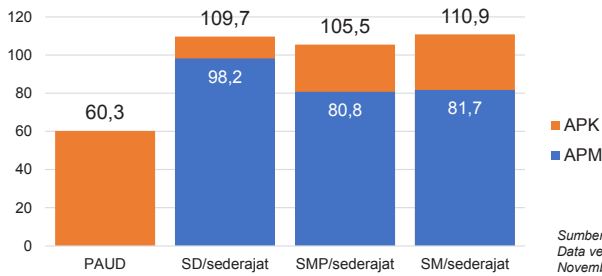
Sumber: BAN PAUD dan PNF, November 2018

KONDISI RUANG KELAS



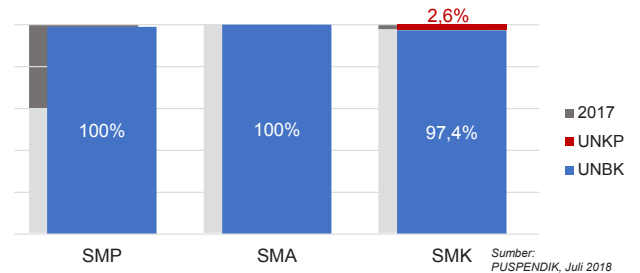
Sumber: Data verifikasi PDSPK, November 2018

APK DAN APM 2017/2018 (persentase)



Sumber: Data verifikasi PDSPK, November 2018

PELAKSANAAN UNBK



Sumber: PUSPENDIK, Juli 2018

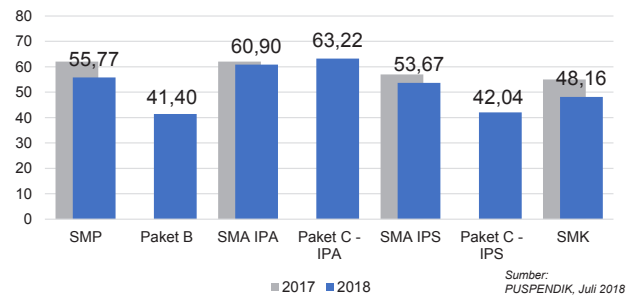
SISWA PUTUS SEKOLAH DAN MENGULANG

	SD	SMP	SMA	SMK
PUTUS SEKOLAH	81	213	148	405
MENGULANG	322	48	20	88

Sumber: Data verifikasi PDSPK, November 2018

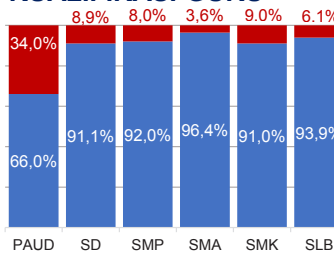
HASIL UJIAN NASIONAL

	Nas. 51,10	38,95	51,00	42,87	45,69	35,21	45,21
Prov.	52,92	41,46	51,08	48,15	46,21	37,54	43,83



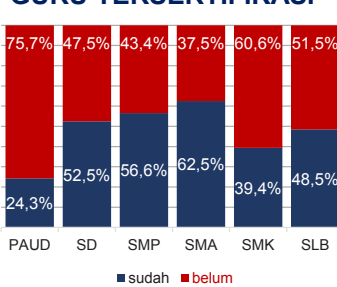
Sumber: PUSPENDIK, Juli 2018

KUALIFIKASI GURU



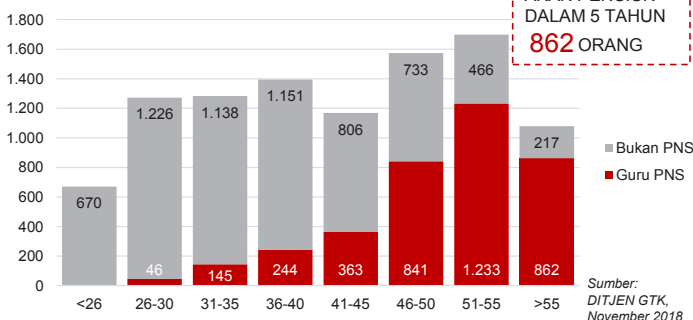
Sumber: Ditjen GTK., November 2018

GURU TERSERTIFIKASI



GURU PNS YANG AKAN Pensiun DALAM 5 TAHUN 862 ORANG

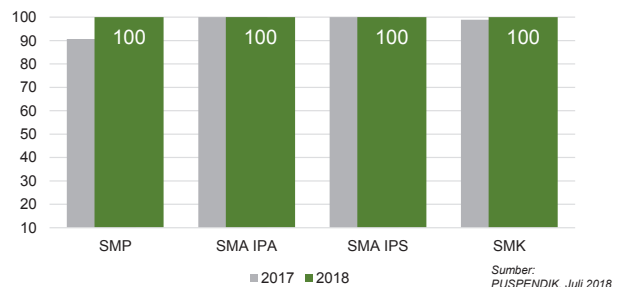
GURU MENURUT USIA



Sumber: Ditjen GTK., November 2018

INDEKS INTEGRITAS UJIAN NASIONAL

	Nas. 87,38	96,24	96,12	98,61
Prov.	89,74	100	100	100



Sumber: PUSPENDIK, Juli 2018

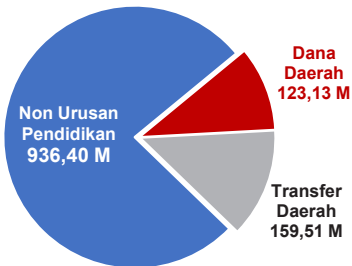
Diterbitkan oleh Kementerian Pendidikan dan Kebudayaan
Jalan Jenderal Sudirman, Senayan, Jakarta 10270, Telepon 021-5711144
Desember 2018

NERACA PENDIDIKAN DAERAH 2018

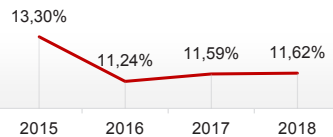


KOTA SUKABUMI JAWA BARAT

PENDANAAN PENDIDIKAN APBD 2018: Rp1.219,04 M



Tren Alokasi Anggaran Urusan Pendidikan di Luar Transfer Daerah (APBD Murni)



Sumber: Kemendagri, November 2018

Rincian Dana Transfer Daerah Bidang Pendidikan

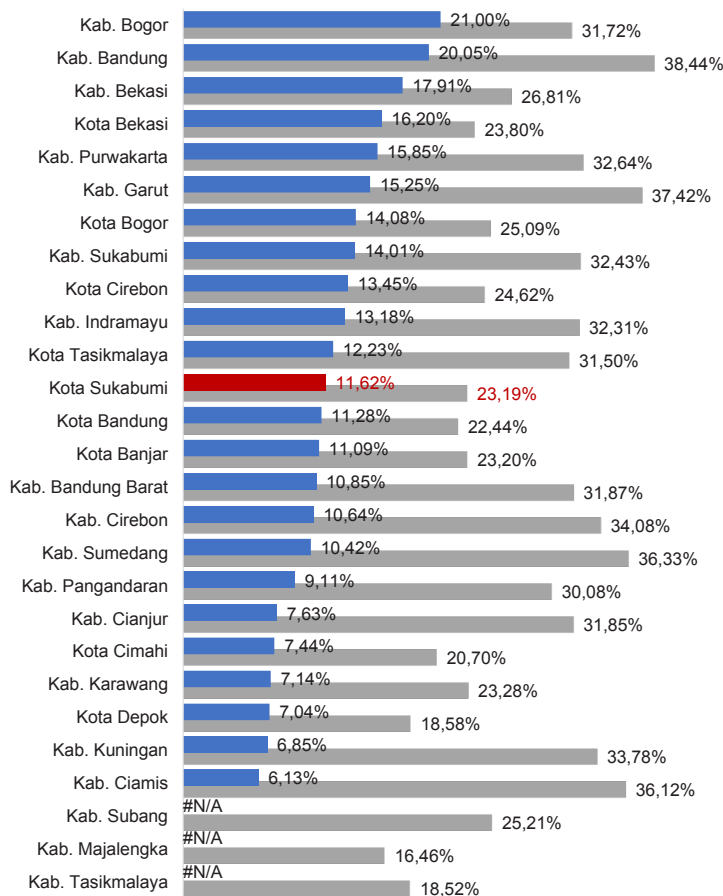
DAK Fisik	6,67 M
TPG	63,19 M
Tamsil	0,31 M
Tunjangan Khusus Guru	0,00 M
DAU (Gaji GTK PNSD)	84,95 M
BOP PAUD	4,39 M

Alokasi Anggaran Bantuan Pemerintah (APBN)

PAUD-DIKMAS	1,16 M
SD	0,00 M
SMP	0,63 M
GTK	0,24 M
Kebudayaan	0,00 M
Total	2,03 M

Sumber: Kemendikbud, Oktober 2018

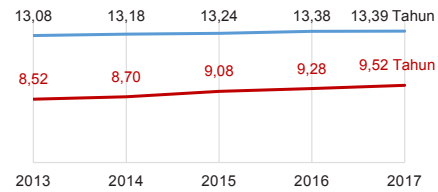
ANGGARAN URUSAN PENDIDIKAN



■ Alokasi Anggaran Urusan Pendidikan di Luar Transfer Daerah (APBD Murni)
■ Alokasi Anggaran Urusan Pendidikan dengan Transfer Daerah

Sumber: Kemendagri, November 2018

IPM 2017



Kota **73,03**
Prov. **70,69**
Nas. **70,81**

Sumber: Badan Pusat Statistik, September 2018

DATA PENDIDIKAN DAERAH

SATUAN PENDIDIKAN	533	PENDIDIK	3.602
PAUD	315	PAUD	272
SD	121	SD	1.377
SMP	44	SMP	744
SMA	18	SMA	447
SMK	32	SMK	725
SLB	3	SLB	37
PESERTA DIDIK	77.221	RUANG KELAS	2.866
PAUD	7.998	PAUD	468
SD	32.870	SD	1.140
SMP	16.135	SMP	508
SMA	8.118	SMA	282
SMK	11.923	SMK	429
SLB	177	SLB	39
TENDIK	853	ROMBEL	2.348
SD	225	SD	1.148
SMP	234	SMP	485
SMA	184	SMA	263
SMK	210	SMK	452

Sumber: Data verifikasi PDSPK, November 2018

DATA RASIO PENDIDIKAN

GURU:PNS:SD				GURU PNS:SISWA			
SD	SMP	SMA	SMK	SD	SMP	SMA	SMK
1 : 24	1 : 22	1 : 18	1 : 16	1 : 51	1 : 42	1 : 33	1 : 50
ROMBEL:SISWA				RUANG KELAS:ROMBEL			
SD	SMP	SMA	SMK	SD	SMP	SMA	SMK
1 : 29	1 : 33	1 : 31	1 : 26	1 : 1	1 : 1	1 : 0,9	1 : 1,1

Sumber: Data verifikasi PDSPK, November 2018

PROGRAM INDONESIA PINTAR

	SD	SMP	SMA	SMK
Anggaran (dalam jutaan rupiah)	2.442	2.342	1.109	2.330
Penerima (siswa)	6.000	3.894	1.255	2.815

Sumber: Ditjen. Dikdasmen, November, 2018

KEBUDAYAAN

JENIS	JUMLAH
Cagar Budaya	0
Desa Adat	0
Museum	0
Rumah Budaya Nusantara	0
Sanggar dan Komunitas	0

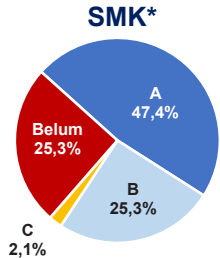
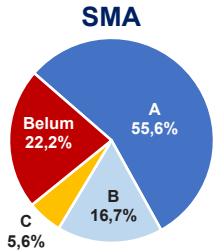
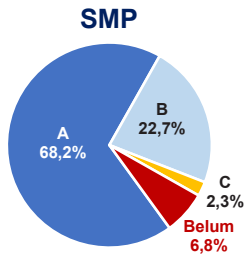
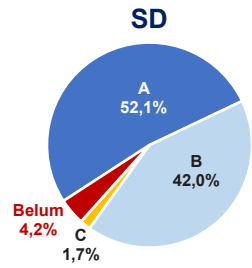
Sumber: Ditjen. Kebudayaan, November 2018

BAHASA DAERAH

1

Sumber: Badan Bahasa, September 2018

AKREDITASI SEKOLAH

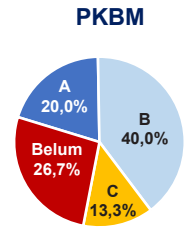
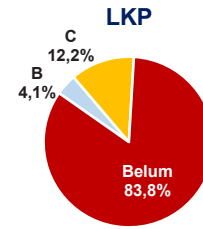
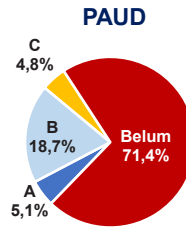


Sumber: BAN S/M, November 2018

*Data akreditasi SMK, dihitung berdasarkan Program Keahlian

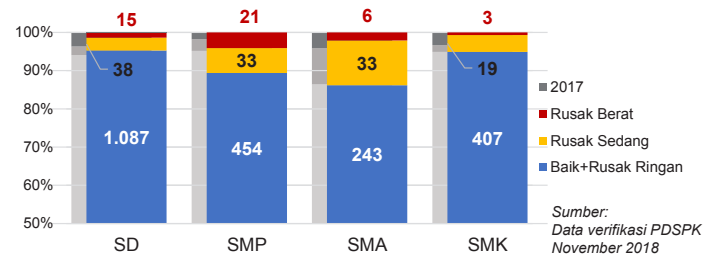
KOTA SUKABUMI

AKREDITASI PAUD DAN PNF



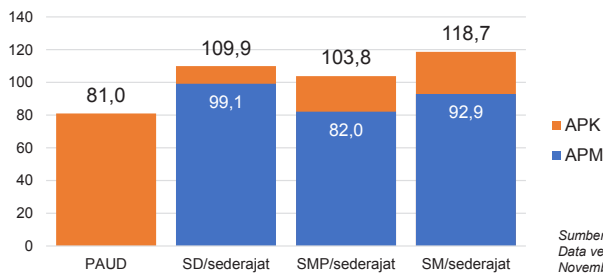
Sumber: BAN PAUD dan PNF, November 2018

KONDISI RUANG KELAS



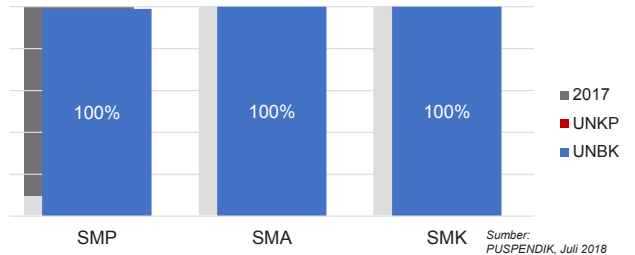
Sumber: Data verifikasi PDSPK, November 2018

APK DAN APM 2017/2018 (persentase)



Sumber: Data verifikasi PDSPK, November 2018

PELAKSANAAN UNBK



Sumber: PUSPENDIK, Juli 2018

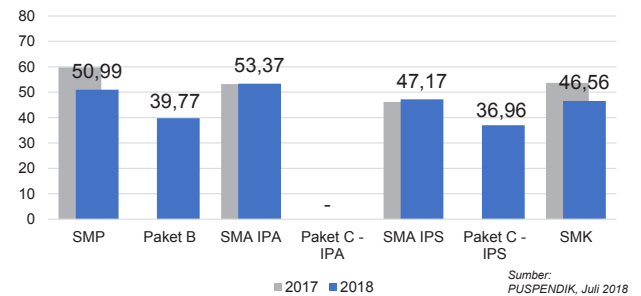
SISWA PUTUS SEKOLAH DAN MENGULANG

	SD	SMP	SMA	SMK
PUTUS SEKOLAH	23	67	25	219
MENGULANG	105	23	16	23

Sumber: Data verifikasi PDSPK, November 2018

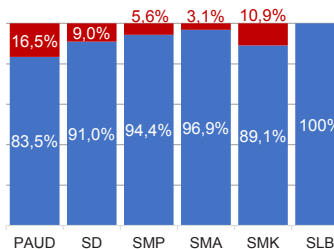
HASIL UJIAN NASIONAL

Nas.	51,10	38,95	51,00	42,87	45,69	35,21	45,21
Prov.	52,92	41,46	51,08	48,15	46,21	37,54	43,83



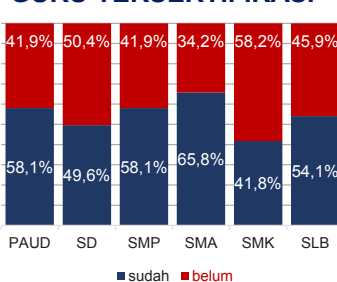
Sumber: PUSPENDIK, Juli 2018

KUALIFIKASI GURU

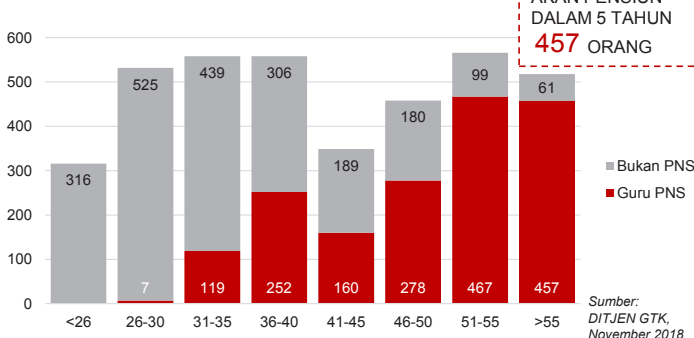


Sumber: Ditjen GTK., November 2018

GURU TERSERTIFIKASI



GURU MENURUT USIA

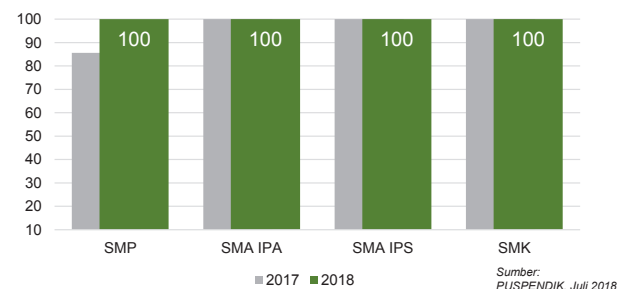


GURU PNS YANG AKAN PENSIUN DALAM 5 TAHUN
457 ORANG

Sumber: DITJEN GTK., November 2018

INDEKS INTEGRITAS UJIAN NASIONAL

Nas.	87,38	96,24	96,12	98,61
Prov.	89,74	100	100	100



Sumber: PUSPENDIK, Juli 2018

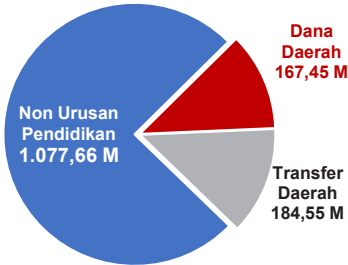
Diterbitkan oleh Kementerian Pendidikan dan Kebudayaan
Jalan Jenderal Sudirman, Senayan, Jakarta 10270, Telepon 021-5711144
Desember 2018

NERACA PENDIDIKAN DAERAH 2018

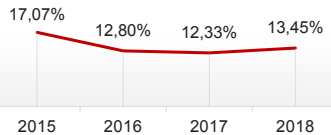


KOTA CIREBON JAWA BARAT

PENDANAAN PENDIDIKAN APBD 2018: Rp1.429,65 M



Tren Alokasi Anggaran Urusan Pendidikan di Luar Transfer Daerah (APBD Murni)



Sumber: Kemendagri, November 2018

Rincian Dana Transfer Daerah Bidang Pendidikan

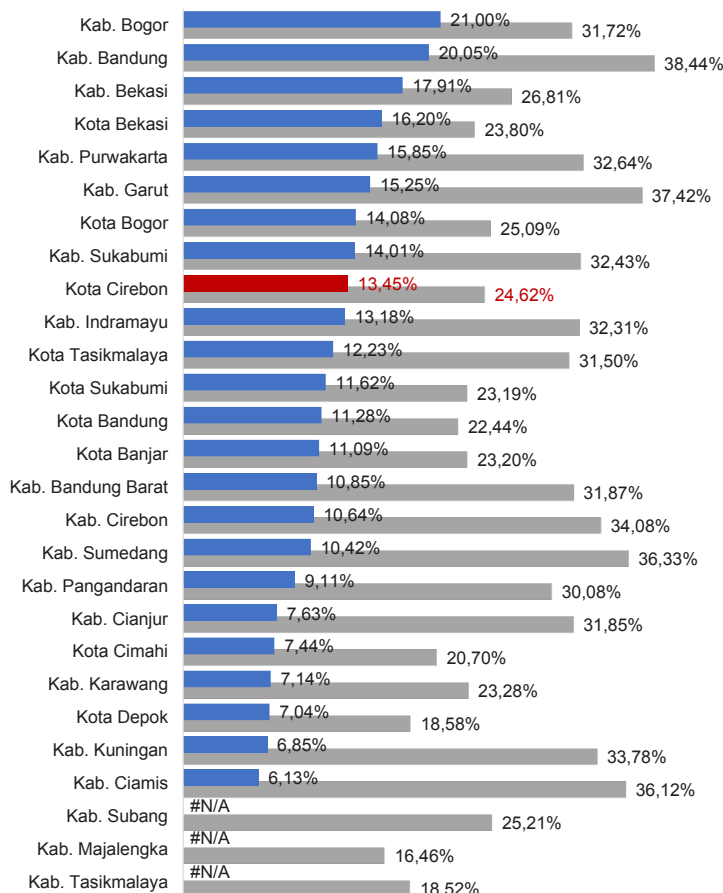
DAK Fisik	5,25 M
TPG	73,23 M
Tamsil	0,48 M
Tunjangan Khusus Guru	0,00 M
DAU (Gaji GTK PNSD)	100,86 M
BOP PAUD	4,73 M

Alokasi Anggaran Bantuan Pemerintah (APBN)

PAUD-DIKMAS	1,66 M
SD	0,00 M
SMP	4,80 M
GTK	0,28 M
Kebudayaan	0,00 M
Total	6,74 M

Sumber: Kemendikbud, Oktober 2018

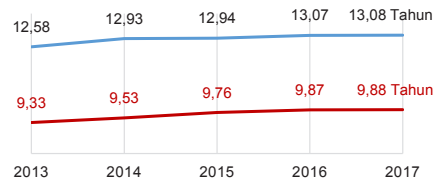
ANGGARAN URUSAN PENDIDIKAN



■ Alokasi Anggaran Urusan Pendidikan di Luar Transfer Daerah (APBD Murni)
■ Alokasi Anggaran Urusan Pendidikan dengan Transfer Daerah

Sumber: Kemendagri, November 2018

IPM 2017



Kota **67,39**
Prov. **70,69**
Nas. **70,81**

Sumber: Badan Pusat Statistik, September 2018

DATA PENDIDIKAN DAERAH

SATUAN PENDIDIKAN	505	PENDIDIK	4.366
PAUD	235	PAUD	390
SD	165	SD	1.571
SMP	44	SMP	956
SMA	26	SMA	682
SMK	30	SMK	701
SLB	5	SLB	66
PESERTA DIDIK	87.905	RUANG KELAS	3.184
PAUD	8.487	PAUD	413
SD	36.429	SD	1.275
SMP	18.710	SMP	636
SMA	12.261	SMA	411
SMK	11.627	SMK	385
SLB	391	SLB	64
TENDIK	1.104	ROMBEL	2.696
SD	368	SD	1.267
SMP	289	SMP	608
SMA	245	SMA	399
SMK	202	SMK	422

Sumber: Data verifikasi PDSPK, November 2018

DATA RASIO PENDIDIKAN

GURU:PNS:SIWA				GURU PNS:SIWA			
SD	SMP	SMA	SMK	SD	SMP	SMA	SMK
1 : 23	1 : 20	1 : 18	1 : 17	1 : 50	1 : 33	1 : 30	1 : 55
ROMBEL:SIWA				RUANG KELAS:ROMBEL			
SD	SMP	SMA	SMK	SD	SMP	SMA	SMK
1 : 29	1 : 31	1 : 31	1 : 28	1 : 1	1 : 1	1 : 1	1 : 1,1

Sumber: Data verifikasi PDSPK, November 2018

PROGRAM INDONESIA PINTAR

	SD	SMP	SMA	SMK
Anggaran (dalam jutaan rupiah)	3.122	3.274	1.603	3.829
Penerima (siswa)	7.658	5.443	1.900	4.645

Sumber: Ditjen. Dikdasmen, November, 2018

KEBUDAYAAN

JENIS	JUMLAH
Cagar Budaya	35
Desa Adat	0
Museum	1
Rumah Budaya Nusantara	1
Sanggar dan Komunitas	0

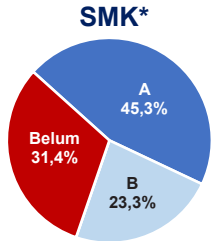
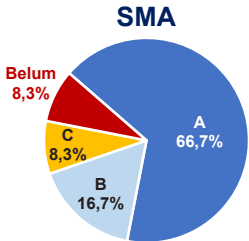
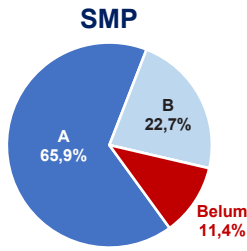
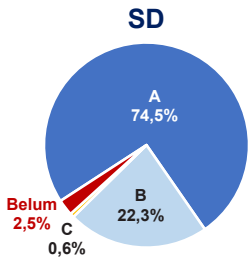
Sumber: Ditjen. Kebudayaan, November 2018

BAHASA DAERAH

1

Sumber: Badan Bahasa, September 2018

AKREDITASI SEKOLAH



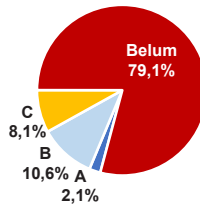
Sumber: BAN S/M, November 2018

*Data akreditasi SMK, dihitung berdasarkan Program Keahlian

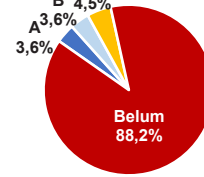
KOTA CIREBON

AKREDITASI PAUD DAN PNF

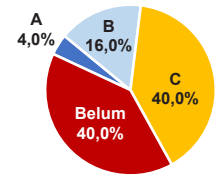
PAUD



LKP

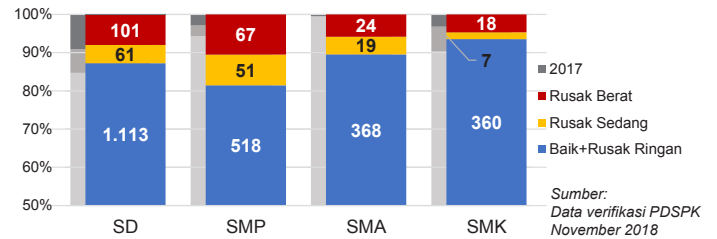


PKBM



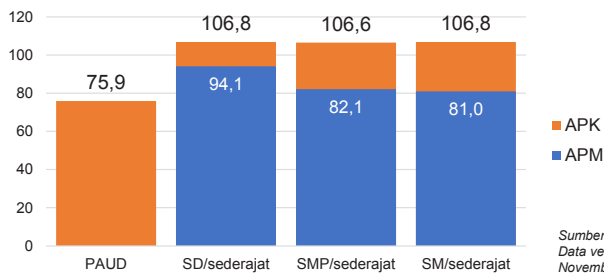
Sumber: BAN PAUD dan PNF, November 2018

KONDISI RUANG KELAS



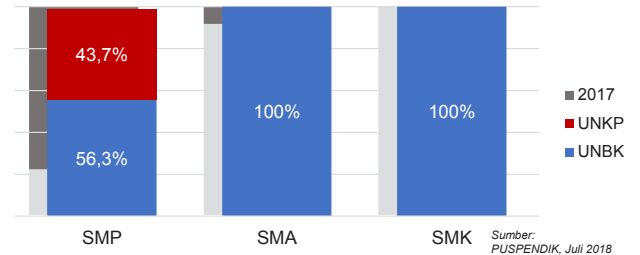
Sumber: Data verifikasi PDSPK, November 2018

APK DAN APM 2017/2018 (persentase)



Sumber: Data verifikasi PDSPK, November 2018

PELAKSANAAN UNBK



Sumber: PUSPENDIK, Juli 2018

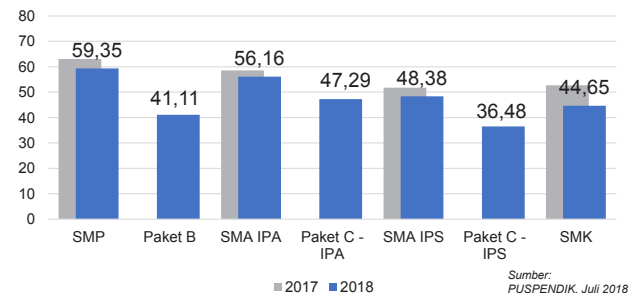
SISWA PUTUS SEKOLAH DAN MENGULANG

	SD	SMP	SMA	SMK
PUTUS SEKOLAH	67	48	54	229
MENGULANG	197	80	11	128

Sumber: Data verifikasi PDSPK, November 2018

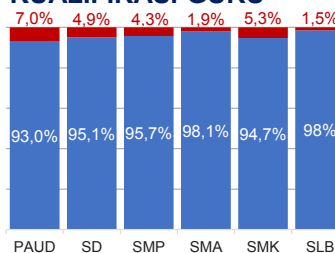
HASIL UJIAN NASIONAL

	Nas. 51,10	38,95	51,00	42,87	45,69	35,21	45,21
Prov.	52,92	41,46	51,08	48,15	46,21	37,54	43,83



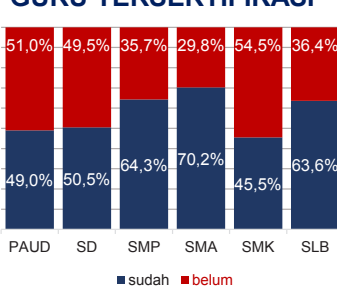
Sumber: PUSPENDIK, Juli 2018

KUALIFIKASI GURU

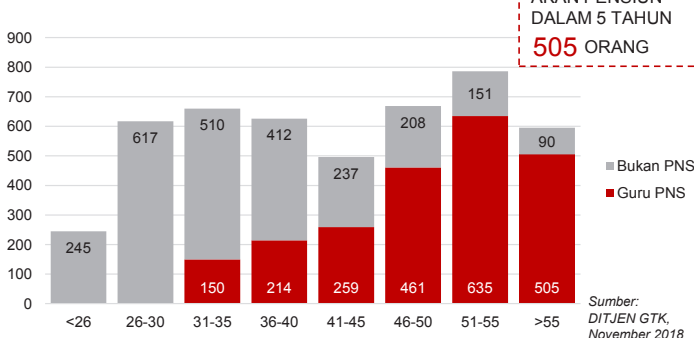


Sumber: Ditjen GTK., November 2018

GURU TERSERTIFIKASI



GURU MENURUT USIA

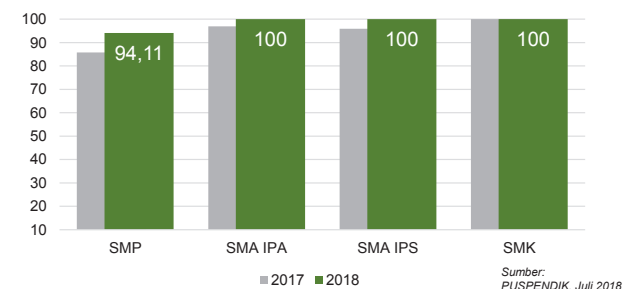


GURU PNS YANG AKAN PENSIUN DALAM 5 TAHUN
505 ORANG

Sumber: DITJEN GTK., November 2018

INDEKS INTEGRITAS UJIAN NASIONAL

	Nas. 87,38	96,24	96,12	98,61
Prov.	89,74	100	100	100



Sumber: PUSPENDIK, Juli 2018

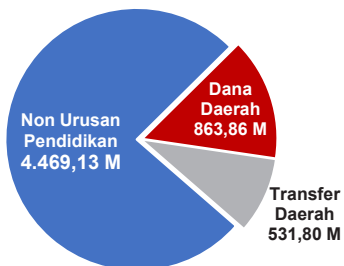
Diterbitkan oleh Kementerian Pendidikan dan Kebudayaan
Jalan Jenderal Sudirman, Senayan, Jakarta 10270, Telepon 021-5711144
Desember 2018

NERACA PENDIDIKAN DAERAH 2018

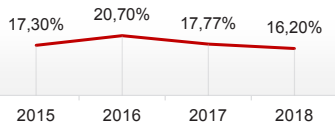


KOTA BEKASI JAWA BARAT

PENDANAAN PENDIDIKAN APBD 2018: Rp5.864,79 M



Tren Alokasi Anggaran Urusan Pendidikan di Luar Transfer Daerah (APBD Murni)



Sumber: Kemendagri, November 2018

Rincian Dana Transfer Daerah Bidang Pendidikan

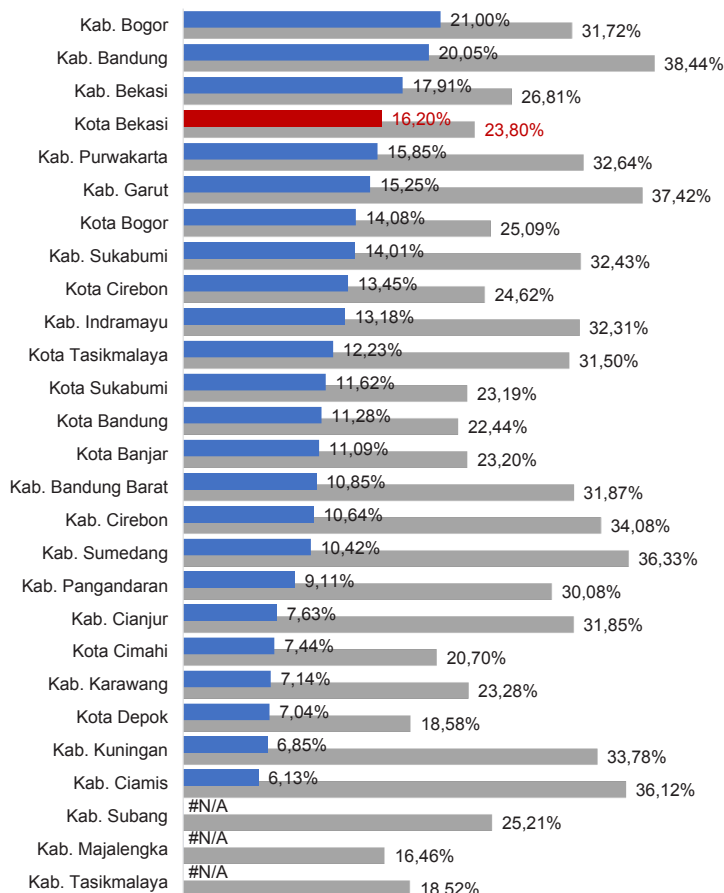
DAK Fisik	4,68 M
TPG	219,05 M
Tamsil	1,47 M
Tunjangan Khusus Guru	0,00 M
DAU (Gaji GTK PNSD)	281,52 M
BOP PAUD	25,08 M

Alokasi Anggaran Bantuan Pemerintah (APBN)

PAUD-DIKMAS	3,08 M
SD	0,80 M
SMP	4,75 M
GTK	3,14 M
Kebudayaan	0,00 M
Total	11,77 M

Sumber: Kemendikbud, Oktober 2018

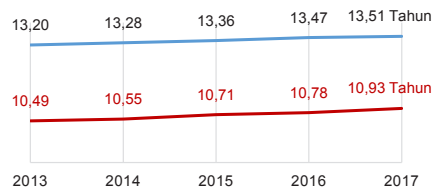
ANGGARAN URUSAN PENDIDIKAN



■ Alokasi Anggaran Urusan Pendidikan di Luar Transfer Daerah (APBD Murni)
■ Alokasi Anggaran Urusan Pendidikan dengan Transfer Daerah

Sumber: Kemendagri, November 2018

IPM 2017



Sumber: Badan Pusat Statistik, September 2018

Kota **80,30**
Prov. **70,69**
Nas. **70,81**

DATA PENDIDIKAN DAERAH

SATUAN PENDIDIKAN	3.356	PENDIDIK	22.149
PAUD	2.109	PAUD	2.902
SD	703	SD	9.880
SMP	276	SMP	4.249
SMA	110	SMA	2.238
SMK	146	SMK	2.737
SLB	12	SLB	143
PESERTA DIDIK	501.682	RUANG KELAS	16.486
PAUD	46.613	PAUD	3.250
SD	252.810	SD	6.713
SMP	94.491	SMP	2.840
SMA	41.777	SMA	1.447
SMK	65.001	SMK	2.118
SLB	990	SLB	118
TENDIK	3.749	ROMBEL	14.803
SD	1.425	SD	8.408
SMP	1.183	SMP	2.784
SMA	522	SMA	1.360
SMK	619	SMK	2.251

Sumber: Data verifikasi PDSPPK, November 2018

DATA RASIO PENDIDIKAN

GURU:SISWA				GURU PNS:SISWA			
SD	SMP	SMA	SMK	SD	SMP	SMA	SMK
1 : 26	1 : 22	1 : 19	1 : 24	1 : 85	1 : 78	1 : 72	1 : 340
ROMBEL:SISWA				RUANG KELAS:ROMBEL			
SD	SMP	SMA	SMK	SD	SMP	SMA	SMK
1 : 30	1 : 34	1 : 31	1 : 29	1 : 1,3	1 : 1	1 : 0,9	1 : 1,1

Sumber: Data verifikasi PDSPPK, November 2018

PROGRAM INDONESIA PINTAR

	SD	SMP	SMA	SMK
Anggaran (dalam jutaan rupiah)	8.228	7.703	1.671	9.430
Penerima (siswa)	20.395	12.896	1.991	11.717

Sumber: Ditjen. Dikdasmen, November, 2018

KEBUDAYAAN

JENIS	JUMLAH
Cagar Budaya	0
Desa Adat	0
Museum	0
Rumah Budaya Nusantara	0
Sanggar dan Komunitas	0

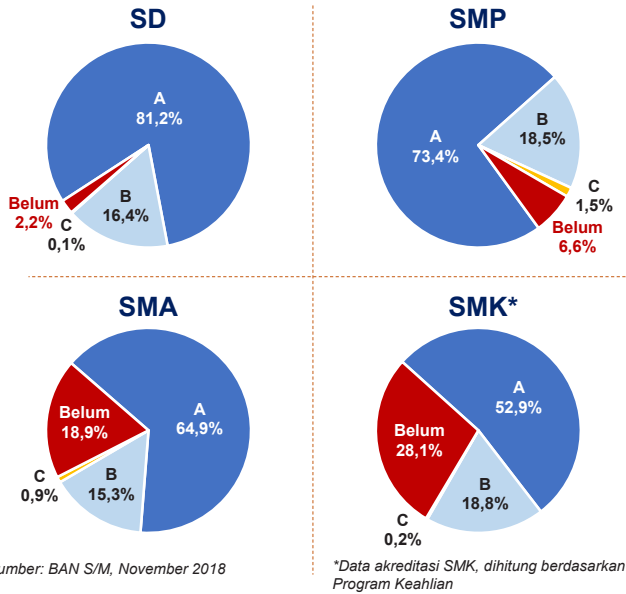
Sumber: Ditjen. Kebudayaan, November 2018

BAHASA DAERAH

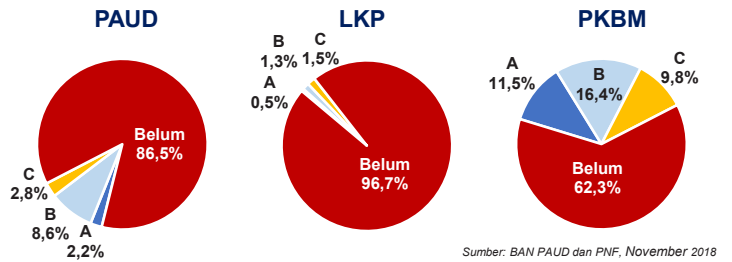
2

Sumber: Badan Bahasa, September 2018

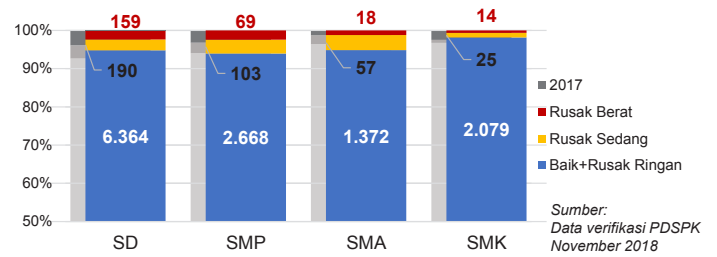
AKREDITASI SEKOLAH



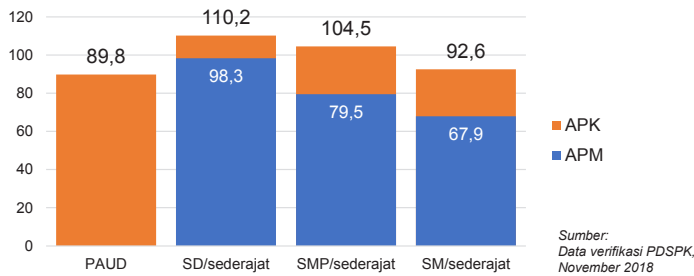
AKREDITASI PAUD DAN PNF



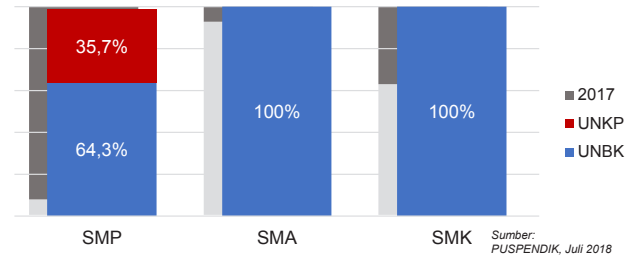
KONDISI RUANG KELAS



APK DAN APM 2017/2018 (persentase)



PELAKSANAAN UNBK

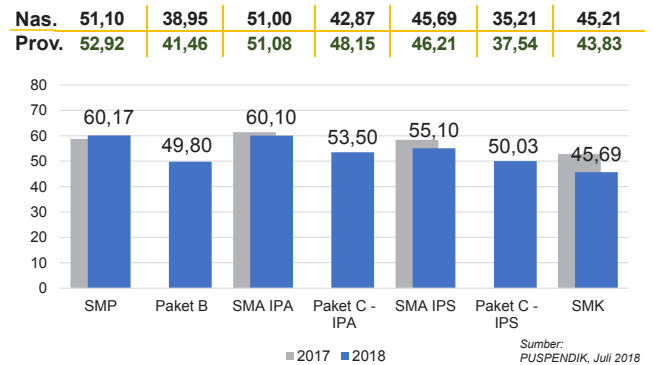


SISWA PUTUS SEKOLAH DAN MENGULANG

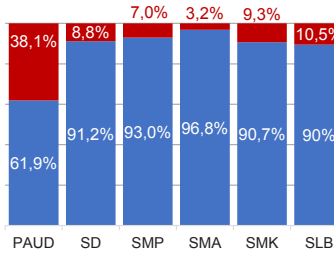
	SD	SMP	SMA	SMK
PUTUS SEKOLAH	366	300	124	716
MENGULANG	757	62	40	62

Sumber: Data verifikasi PDSPK, November 2018

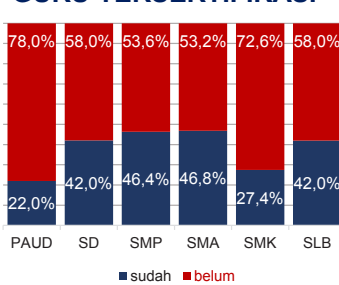
HASIL UJIAN NASIONAL



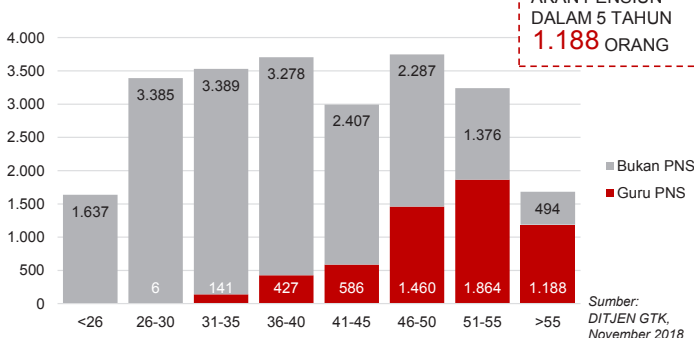
KUALIFIKASI GURU



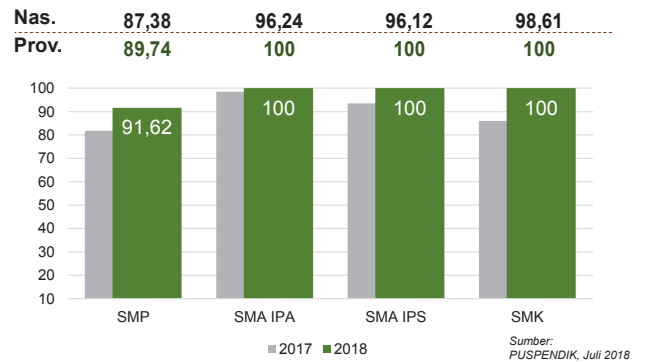
GURU TERSERTIFIKASI



GURU MENURUT USIA



INDEKS INTEGRITAS UJIAN NASIONAL



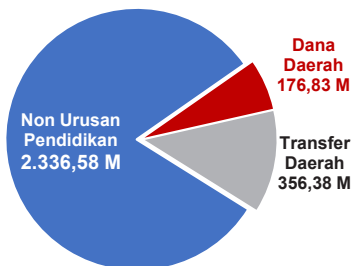
Diterbitkan oleh Kementerian Pendidikan dan Kebudayaan
 Jalan Jenderal Sudirman, Senayan, Jakarta 10270, Telepon 021-5711144
 Desember 2018

NERACA PENDIDIKAN DAERAH 2018

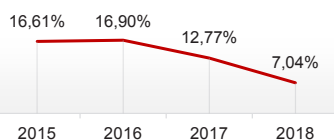


KOTA DEPOK JAWA BARAT

PENDANAAN PENDIDIKAN APBD 2018: Rp2.869,79 M



Tren Alokasi Anggaran Urusan Pendidikan di Luar Transfer Daerah (APBD Murni)



Sumber: Kemendagri, November 2018

Rincian Dana Transfer Daerah Bidang Pendidikan

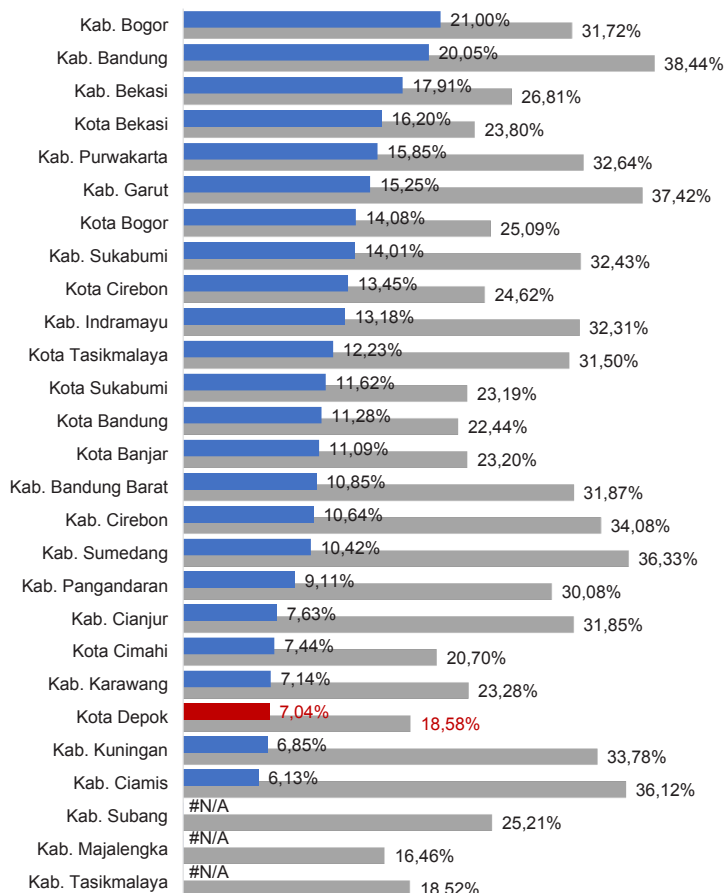
DAK Fisik	16,19 M
TPG	138,06 M
Tamsil	1,45 M
Tunjangan Khusus Guru	0,00 M
DAU (Gaji GTK PNSD)	182,31 M
BOP PAUD	18,37 M

Alokasi Anggaran Bantuan Pemerintah (APBN)

PAUD-DIKMAS	3,19 M
SD	1,45 M
SMP	2,15 M
GTK	1,64 M
Kebudayaan	0,00 M
Total	8,43 M

Sumber: Kemendikbud, Oktober 2018

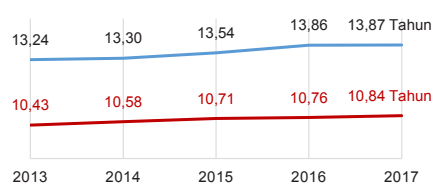
ANGGARAN URUSAN PENDIDIKAN



■ Alokasi Anggaran Urusan Pendidikan di Luar Transfer Daerah (APBD Murni)
■ Alokasi Anggaran Urusan Pendidikan dengan Transfer Daerah

Sumber: Kemendagri, November 2018

IPM 2017



Sumber: Badan Pusat Statistik, September 2018

Kota **79,83**
Prov. **70,69**
Nas. **70,81**

DATA PENDIDIKAN DAERAH

SATUAN PENDIDIKAN	2.485	PENDIDIK	13.347
PAUD	1.607	PAUD	1.673
SD	453	SD	5.891
SMP	218	SMP	2.822
SMA	63	SMA	1.124
SMK	131	SMK	1.764
SLB	13	SLB	73
PESERTA DIDIK	333.791	RUANG KELAS	10.872
PAUD	33.136	PAUD	2.440
SD	171.434	SD	4.162
SMP	65.148	SMP	2.030
SMA	24.586	SMA	768
SMK	38.873	SMK	1.398
SLB	614	SLB	74
TENDIK	1.640	ROMBEL	9.703
SD	573	SD	5.456
SMP	515	SMP	2.093
SMA	271	SMA	765
SMK	281	SMK	1.389

Sumber: Data verifikasi PDSPK, November 2018

DATA RASIO PENDIDIKAN

GURU:SISWA				GURU PNS:SISWA			
SD	SMP	SMA	SMK	SD	SMP	SMA	SMK
1 : 29	1 : 23	1 : 22	1 : 22	1 : 82	1 : 100	1 : 72	1 : 367
ROMBEL:SISWA				RUANG KELAS:ROMBEL			
SD	SMP	SMA	SMK	SD	SMP	SMA	SMK
1 : 31	1 : 31	1 : 32	1 : 28	1 : 1,3	1 : 1	1 : 1	1 : 1

Sumber: Data verifikasi PDSPK, November 2018

PROGRAM INDONESIA PINTAR

	SD	SMP	SMA	SMK
Anggaran (dalam jutaan rupiah)	5.810	6.308	1.429	7.115
Penerima (siswa)	14.255	10.341	1.749	8.675

Sumber: Ditjen. Dikdasmen, November, 2018

KEBUDAYAAN

JENIS	JUMLAH
Cagar Budaya	0
Desa Adat	0
Museum	0
Rumah Budaya Nusantara	0
Sanggar dan Komunitas	0

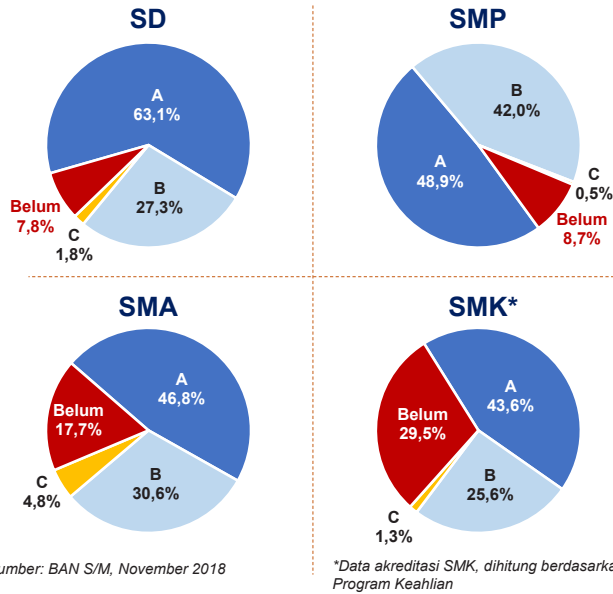
Sumber: Ditjen. Kebudayaan, November 2018

BAHASA DAERAH

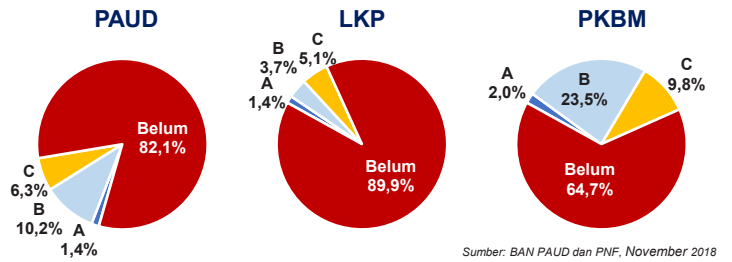
1

Sumber: Badan Bahasa, September 2018

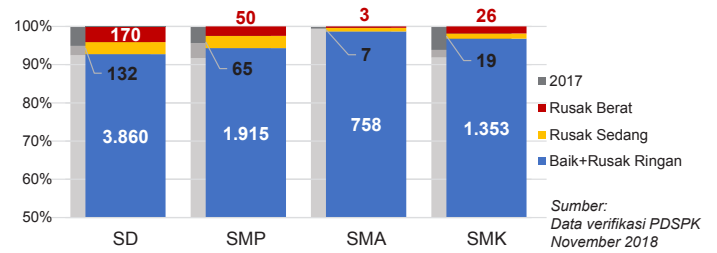
AKREDITASI SEKOLAH



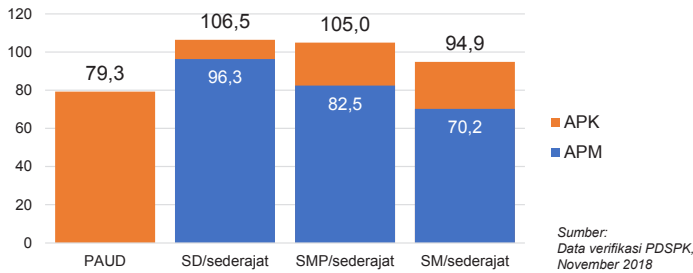
AKREDITASI PAUD DAN PNF



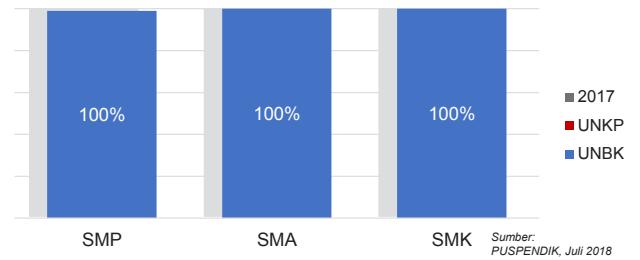
KONDISI RUANG KELAS



APK DAN APM 2017/2018 (persentase)



PELAKSANAAN UNBK

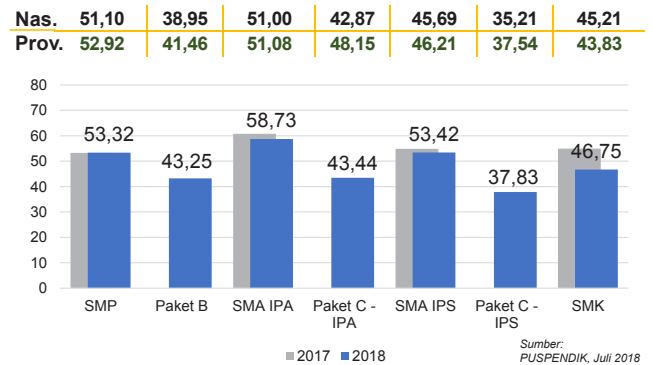


SISWA PUTUS SEKOLAH DAN MENGULANG

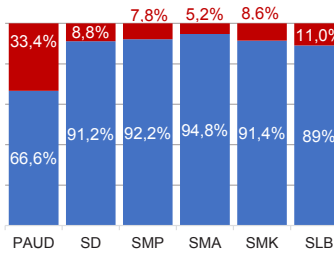
	SD	SMP	SMA	SMK
PUTUS SEKOLAH	166	256	52	527
MENGULANG	379	139	30	92

Sumber: Data verifikasi PDSPK, November 2018

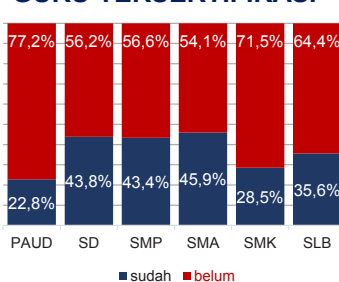
HASIL UJIAN NASIONAL



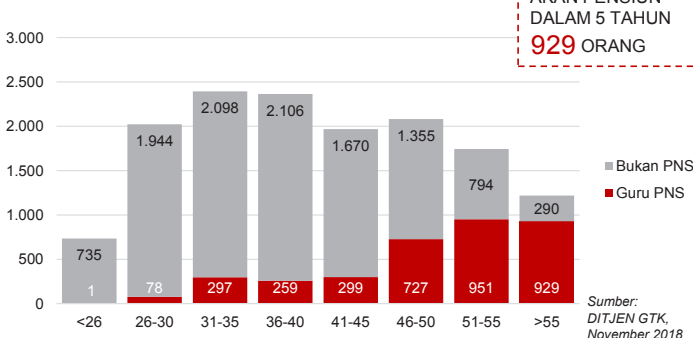
KUALIFIKASI GURU



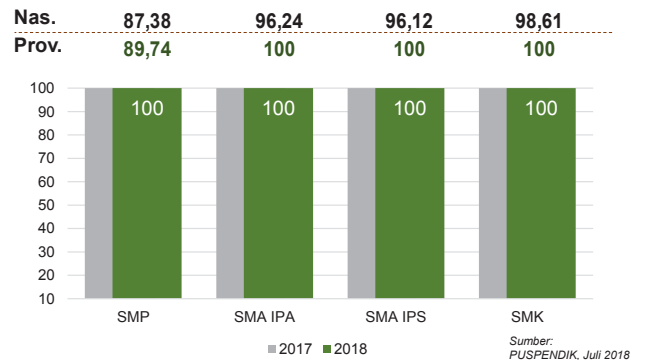
GURU TERSERTIFIKASI



GURU MENURUT USIA



INDEKS INTEGRITAS UJIAN NASIONAL



Diterbitkan oleh Kementerian Pendidikan dan Kebudayaan
Jalan Jenderal Sudirman, Senayan, Jakarta 10270, Telepon 021-5711144
Desember 2018

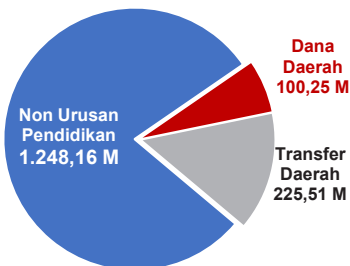
NERACA PENDIDIKAN DAERAH 2018



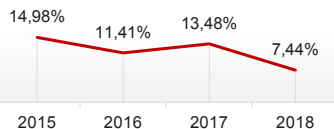
KOTA CIMAH JAWA BARAT

PENDANAAN PENDIDIKAN

APBD 2018: Rp1.573,92 M



Tren Alokasi Anggaran Urusan Pendidikan di Luar Transfer Daerah (APBD Murni)



Sumber: Kemendagri, November 2018

Rincian Dana Transfer Daerah Bidang Pendidikan

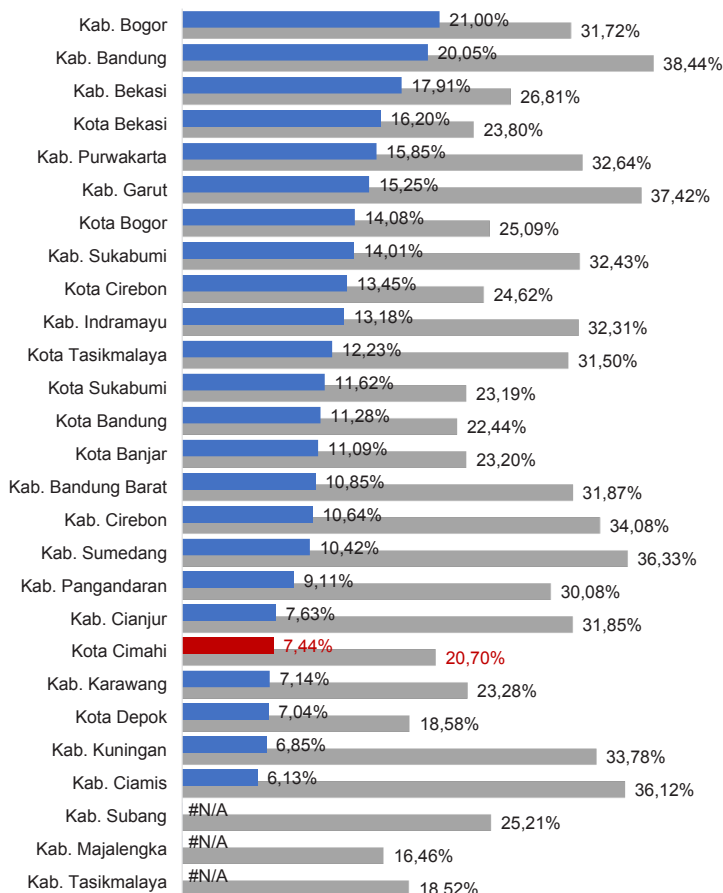
DAK Fisik	8,18 M
TPG	90,10 M
Tamsil	0,26 M
Tunjangan Khusus Guru	0,00 M
DAU (Gaji GTK PNSD)	120,63 M
BOP PAUD	6,34 M

Alokasi Anggaran Bantuan Pemerintah (APBN)

PAUD-DIKMAS	1,00 M
SD	0,31 M
SMP	3,38 M
GTK	0,26 M
Kebudayaan	0,00 M
Total	4,95 M

Sumber: Kemendikbud, Oktober 2018

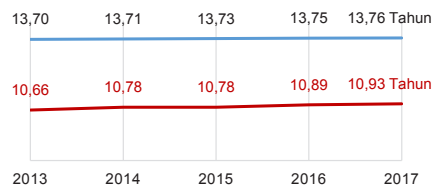
ANGGARAN URUSAN PENDIDIKAN



■ Alokasi Anggaran Urusan Pendidikan di Luar Transfer Daerah (APBD Murni)
■ Alokasi Anggaran Urusan Pendidikan dengan Transfer Daerah

Sumber: Kemendagri, November 2018

IPM 2017



Sumber: Badan Pusat Statistik, September 2018

Kota **76,95**

Prov. **70,69**

Nas. **70,81**

DATA PENDIDIKAN DAERAH

SATUAN PENDIDIKAN	571	PENDIDIK	4.593
PAUD	361	PAUD	343
SD	125	SD	1.836
SMP	36	SMP	929
SMA	16	SMA	502
SMK	24	SMK	844
SLB	9	SLB	139
PESERTA DIDIK	112.543	RUANG KELAS	3.390
PAUD	11.230	PAUD	536
SD	51.817	SD	1.262
SMP	20.720	SMP	583
SMA	9.177	SMA	292
SMK	18.993	SMK	635
SLB	606	SLB	82
TENDIK	984	ROMBEL	3.087
SD	364	SD	1.565
SMP	215	SMP	616
SMA	161	SMA	286
SMK	244	SMK	620

Sumber: Data verifikasi PDSPPK, November 2018

DATA RASIO PENDIDIKAN

GURU:SISWA				GURU PNS:SISWA			
SD	SMP	SMA	SMK	SD	SMP	SMA	SMK
1 : 28	1 : 22	1 : 18	1 : 23	1 : 51	1 : 36	1 : 26	1 : 88
ROMBEL:SISWA				RUANG KELAS:ROMBEL			
SD	SMP	SMA	SMK	SD	SMP	SMA	SMK
1 : 33	1 : 34	1 : 32	1 : 31	1 : 1,2	1 : 1,1	1 : 1	1 : 1

Sumber: Data verifikasi PDSPPK, November 2018

PROGRAM INDONESIA PINTAR

	SD	SMP	SMA	SMK
Anggaran (dalam jutaan rupiah)	4.472	2.924	773	3.391
Penerima (siswa)	10.863	4.773	912	4.144

Sumber: Ditjen. Dikdasmen, November, 2018

KEBUDAYAAN

JENIS	JUMLAH
Cagar Budaya	0
Desa Adat	0
Museum	0
Rumah Budaya Nusantara	0
Sanggar dan Komunitas	0

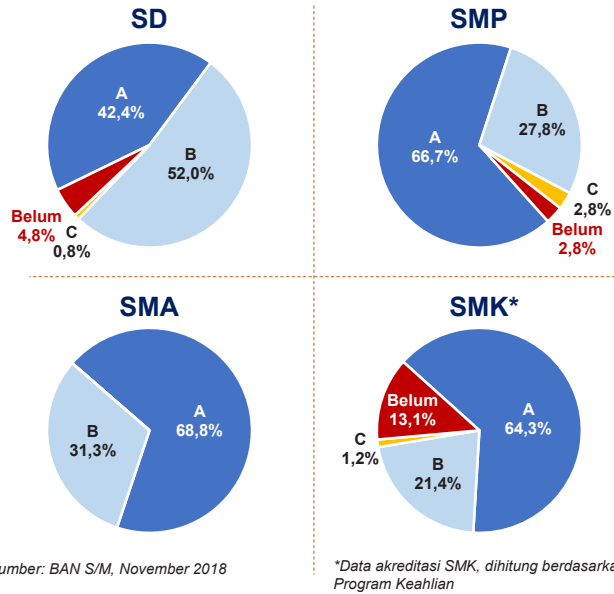
Sumber: Ditjen. Kebudayaan, November 2018

BAHASA DAERAH

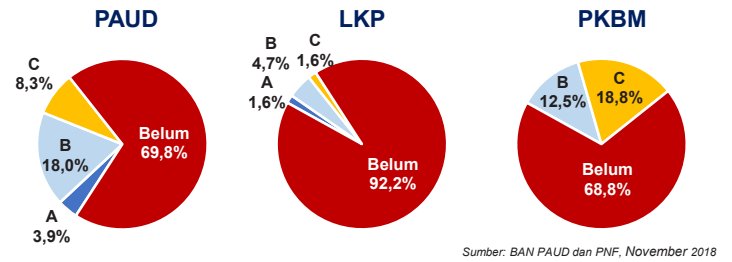
1

Sumber: Badan Bahasa, September 2018

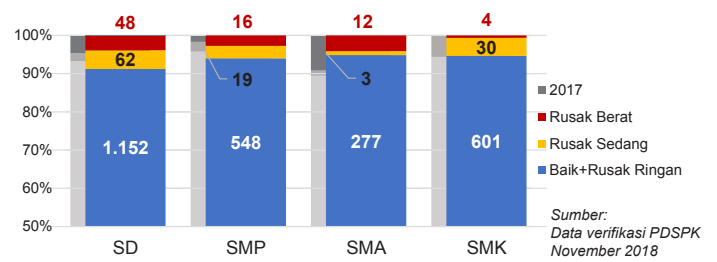
AKREDITASI SEKOLAH



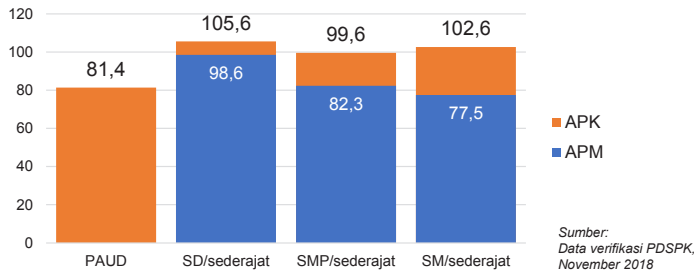
AKREDITASI PAUD DAN PNF



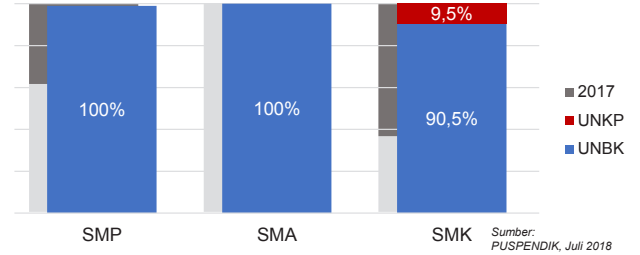
KONDISI RUANG KELAS



APK DAN APM 2017/2018 (persentase)



PELAKSANAAN UNBK

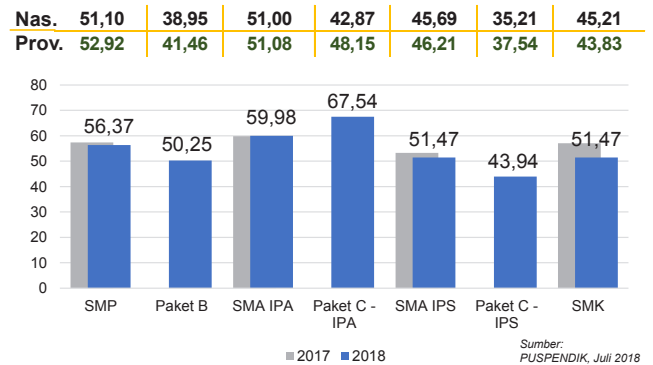


SISWA PUTUS SEKOLAH DAN MENGULANG

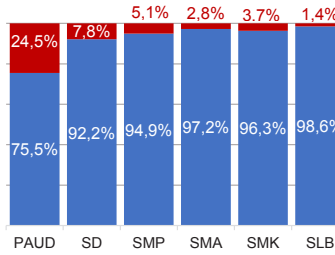
	SD	SMP	SMA	SMK
PUTUS SEKOLAH	44	67	19	230
MENGULANG	192	31	8	79

Sumber: Data verifikasi PDSPK, November 2018

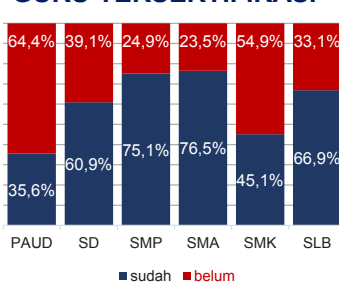
HASIL UJIAN NASIONAL



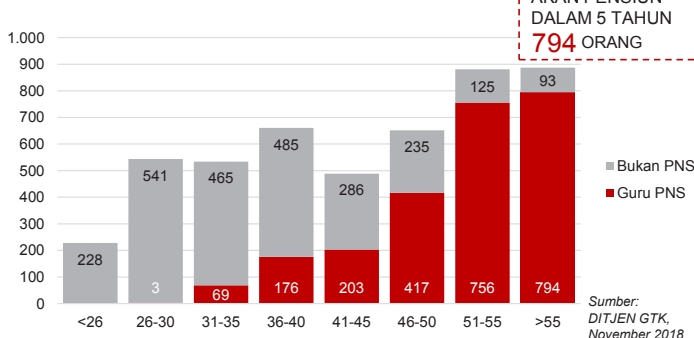
KUALIFIKASI GURU



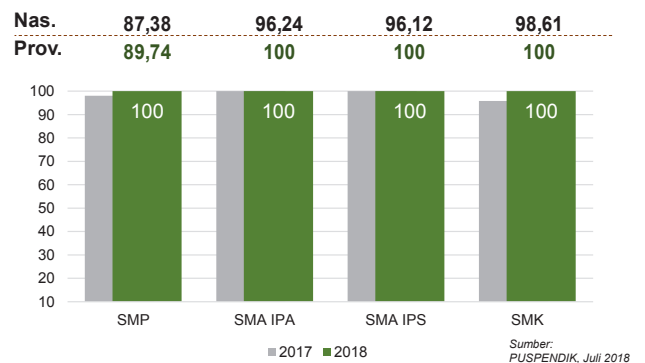
GURU TERSERTIFIKASI



GURU MENURUT USIA



INDEKS INTEGRITAS UJIAN NASIONAL



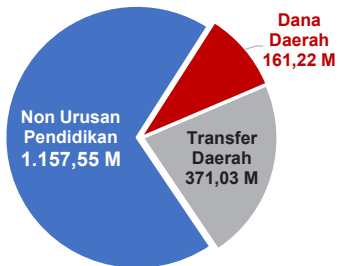
Diterbitkan oleh Kementerian Pendidikan dan Kebudayaan
Jalan Jenderal Sudirman, Senayan, Jakarta 10270, Telepon 021-5711144
Desember 2018

NERACA PENDIDIKAN DAERAH 2018

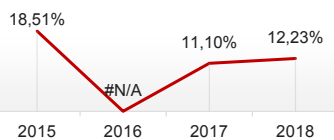


KOTA TASIKMALAYA JAWA BARAT

PENDANAAN PENDIDIKAN APBD 2018: Rp1.689,79 M



Tren Alokasi Anggaran Urusan Pendidikan di Luar Transfer Daerah (APBD Murni)



Sumber: Kemendagri, November 2018

Rincian Dana Transfer Daerah Bidang Pendidikan

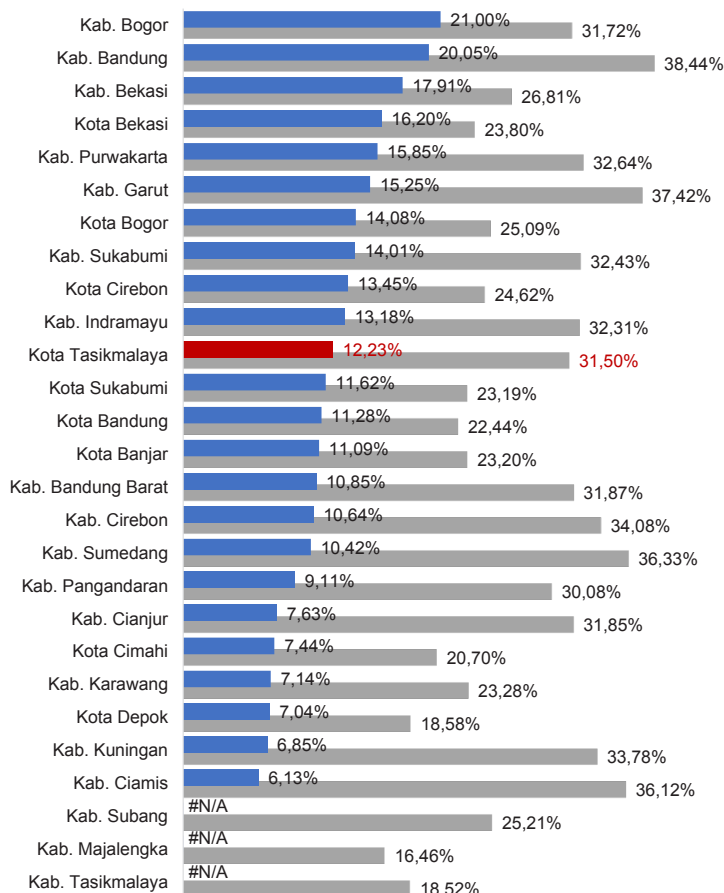
DAK Fisik	3,86 M
TPG	157,24 M
Tamsil	0,71 M
Tunjangan Khusus Guru	0,00 M
DAU (Gaji GTK PNSD)	202,13 M
BOP PAUD	7,09 M

Alokasi Anggaran Bantuan Pemerintah (APBN)

PAUD-DIKMAS	1,23 M
SD	3,56 M
SMP	4,95 M
GTK	0,68 M
Kebudayaan	0,00 M
Total	10,42 M

Sumber: Kemendikbud, Oktober 2018

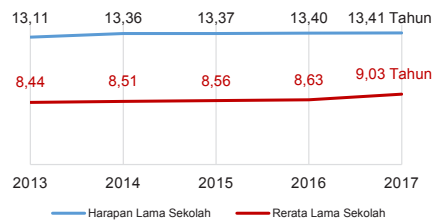
ANGGARAN URUSAN PENDIDIKAN



■ Alokasi Anggaran Urusan Pendidikan di Luar Transfer Daerah (APBD Murni)
■ Alokasi Anggaran Urusan Pendidikan dengan Transfer Daerah

Sumber: Kemendagri, November 2018

IPM 2017



Sumber: Badan Pusat Statistik, September 2018

Kota **71,51**
Prov. **70,69**
Nas. **70,81**

DATA PENDIDIKAN DAERAH

SATUAN PENDIDIKAN	753	PENDIDIK	6.679
PAUD	369	PAUD	391
SD	227	SD	2.660
SMP	73	SMP	1.570
SMA	27	SMA	768
SMK	51	SMK	1.162
SLB	6	SLB	128
PESERTA DIDIK	140.312	RUANG KELAS	4.846
PAUD	12.641	PAUD	731
SD	64.049	SD	1.985
SMP	28.386	SMP	958
SMA	14.733	SMA	457
SMK	19.827	SMK	667
SLB	676	SLB	48
TENDIK	924	ROMBEL	4.513
SD	233	SD	2.355
SMP	247	SMP	975
SMA	197	SMA	458
SMK	247	SMK	725

Sumber: Data verifikasi PDSPPK, November 2018

DATA RASIO PENDIDIKAN

GURU:PNS:SD				GURU:PNS:SMP			
SD	SMP	SMA	SMK	SD	SMP	SMA	SMK
1 : 24	1 : 18	1 : 19	1 : 17	1 : 36	1 : 30	1 : 30	1 : 58
ROMBEL:SISWA				RUANG KELAS:ROMBEL			
SD	SMP	SMA	SMK	SD	SMP	SMA	SMK
1 : 27	1 : 29	1 : 32	1 : 27	1 : 1,2	1 : 1	1 : 1	1 : 1,1

Sumber: Data verifikasi PDSPPK, November 2018

PROGRAM INDONESIA PINTAR

	SD	SMP	SMA	SMK
Anggaran (dalam jutaan rupiah)	8.774	5.842	1.871	5.907
Penerima (siswa)	21.441	9.649	2.211	7.083

Sumber: Ditjen. Dikdasmen, November, 2018

KEBUDAYAAN

JENIS	JUMLAH
Cagar Budaya	0
Desa Adat	0
Museum	0
Rumah Budaya Nusantara	1
Sanggar dan Komunitas	0

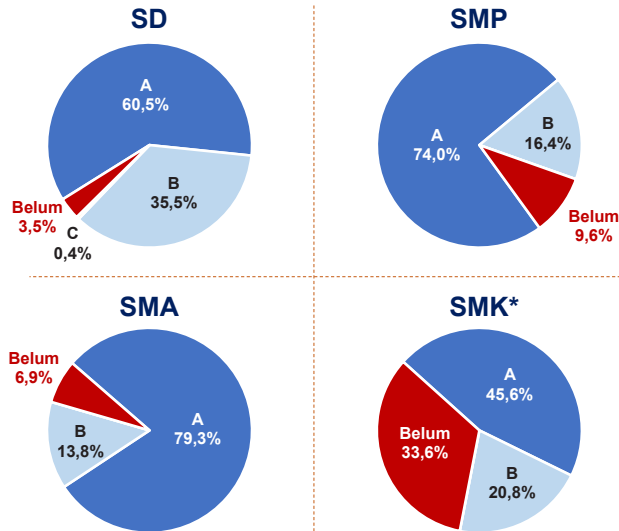
Sumber: Ditjen. Kebudayaan, November 2018

BAHASA DAERAH

1

Sumber: Badan Bahasa, September 2018

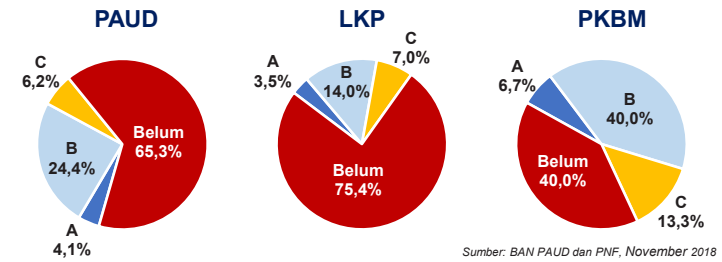
AKREDITASI SEKOLAH



Sumber: BAN S/M, November 2018

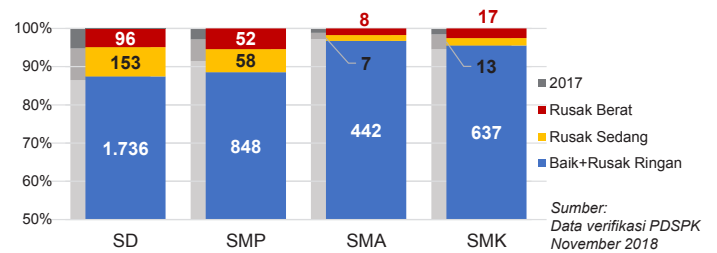
*Data akreditasi SMK, dihitung berdasarkan Program Keahlian

AKREDITASI PAUD DAN PNF



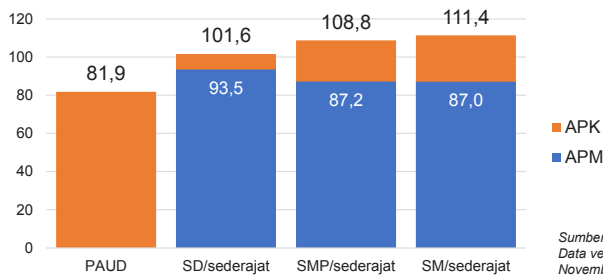
Sumber: BAN PAUD dan PNF, November 2018

KONDISI RUANG KELAS



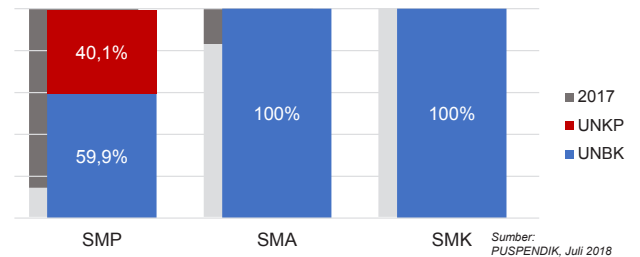
Sumber: Data verifikasi PDSPK, November 2018

APK DAN APM 2017/2018 (persentase)



Sumber: Data verifikasi PDSPK, November 2018

PELAKSANAAN UNBK



Sumber: PUSPENDIK, Juli 2018

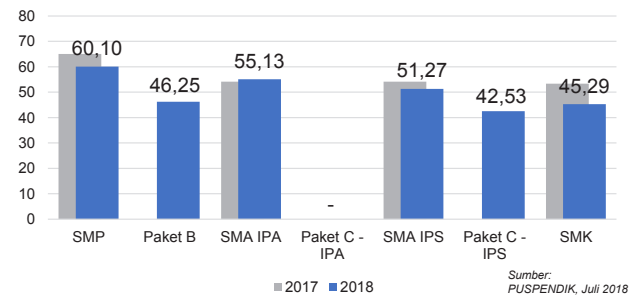
SISWA PUTUS SEKOLAH DAN MENGULANG

	SD	SMP	SMA	SMK
PUTUS SEKOLAH	17	102	39	291
MENGULANG	47	37	7	67

Sumber: Data verifikasi PDSPK, November 2018

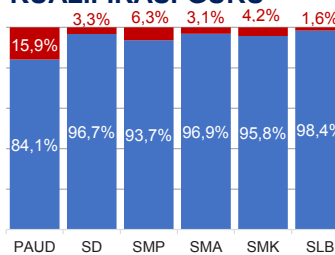
HASIL UJIAN NASIONAL

	Nas. 51,10	38,95	51,00	42,87	45,69	35,21	45,21
Prov.	52,92	41,46	51,08	48,15	46,21	37,54	43,83



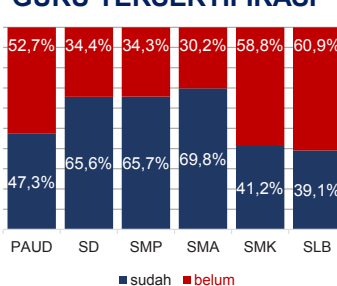
Sumber: PUSPENDIK, Juli 2018

KUALIFIKASI GURU

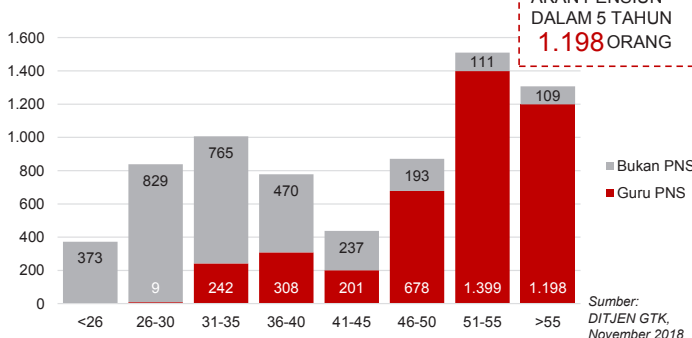


Sumber: Ditjen GTK., November 2018

GURU TERSERTIFIKASI



GURU MENURUT USIA

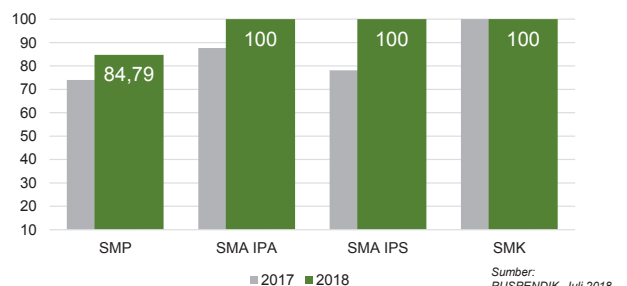


GURU PNS YANG AKAN PENSUIN DALAM 5 TAHUN 1.198 ORANG

Sumber: DITJEN GTK., November 2018

INDEKS INTEGRITAS UJIAN NASIONAL

	Nas. 87,38	96,24	96,12	98,61
Prov.	89,74	100	100	100



Sumber: PUSPENDIK, Juli 2018

Diterbitkan oleh Kementerian Pendidikan dan Kebudayaan
Jalan Jenderal Sudirman, Senayan, Jakarta 10270, Telepon 021-5711144
Desember 2018

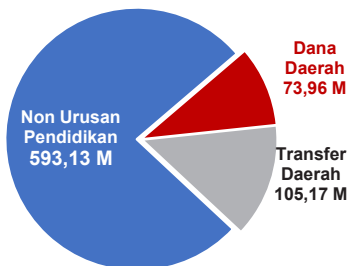
NERACA PENDIDIKAN DAERAH 2018



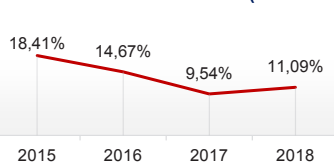
KOTA BANJAR JAWA BARAT

PENDANAAN PENDIDIKAN

APBD 2018: Rp772,27 M



Tren Alokasi Anggaran Urusan Pendidikan di Luar Transfer Daerah (APBD Murni)



Sumber: Kemendagri, November 2018

Rincian Dana Transfer Daerah Bidang Pendidikan

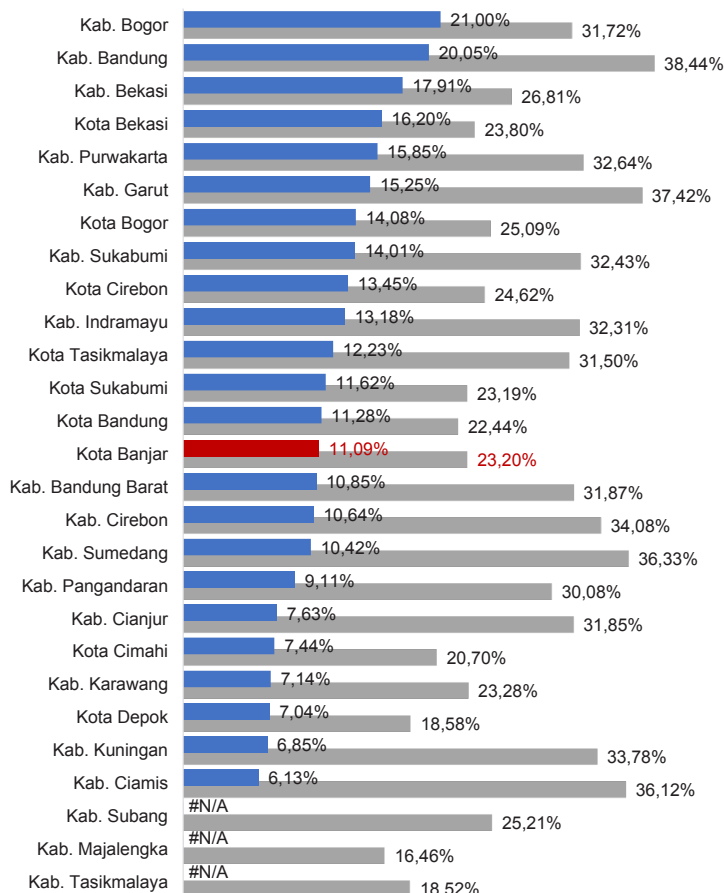
DAK Fisik	1,19 M
TPG	42,62 M
Tamsil	0,17 M
Tunjangan Khusus Guru	0,00 M
DAU (Gaji GTK PNSD)	56,14 M
BOP PAUD	5,04 M

Alokasi Anggaran Bantuan Pemerintah (APBN)

PAUD-DIKMAS	0,58 M
SD	0,57 M
SMP	1,61 M
GTK	0,15 M
Kebudayaan	0,00 M
Total	2,91 M

Sumber: Kemendikbud, Oktober 2018

ANGGARAN URUSAN PENDIDIKAN

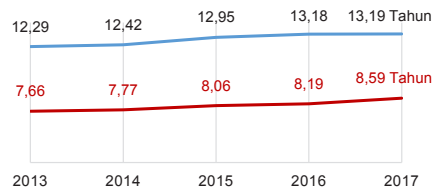


■ Alokasi Anggaran Urusan Pendidikan di Luar Transfer Daerah (APBD Murni)

■ Alokasi Anggaran Urusan Pendidikan dengan Transfer Daerah

Sumber: Kemendagri, November 2018

IPM 2017



Sumber: Badan Pusat Statistik, September 2018

Kota **70,79**

Prov. **70,69**

Nas. **70,81**

DATA PENDIDIKAN DAERAH

SATUAN PENDIDIKAN	342	PENDIDIK	2.064
PAUD	204	PAUD	94
SD	86	SD	818
SMP	25	SMP	463
SMA	5	SMA	183
SMK	17	SMK	454
SLB	5	SLB	52
PESERTA DIDIK	43.783	RUANG KELAS	1.571
PAUD	7.706	PAUD	232
SD	15.823	SD	672
SMP	7.954	SMP	294
SMA	3.486	SMA	104
SMK	8.503	SMK	248
SLB	311	SLB	21
TENDIK	387	ROMBEL	1.356
SD	89	SD	698
SMP	120	SMP	279
SMA	54	SMA	106
SMK	124	SMK	273

Sumber: Data verifikasi PDSPK, November 2018

DATA RASIO PENDIDIKAN

GURU:SISWA				GURU PNS:SISWA			
SD	SMP	SMA	SMK	SD	SMP	SMA	SMK
1 : 19	1 : 17	1 : 19	1 : 19	1 : 31	1 : 32	1 : 29	1 : 61
ROMBEL:SISWA				RUANG KELAS:ROMBEL			
SD	SMP	SMA	SMK	SD	SMP	SMA	SMK
1 : 23	1 : 29	1 : 32	1 : 27	1 : 1	1 : 0,9	1 : 1	1 : 1,1

Sumber: Data verifikasi PDSPK, November 2018

PROGRAM INDONESIA PINTAR

	SD	SMP	SMA	SMK
Anggaran (dalam jutaan rupiah)	1.386	1.234	380	1.833
Penerima (siswa)	3.407	1.992	425	2.209

Sumber: Ditjen. Dikdasmen, November, 2018

KEBUDAYAAN

JENIS	JUMLAH
Cagar Budaya	0
Desa Adat	0
Museum	0
Rumah Budaya Nusantara	0
Sanggar dan Komunitas	0

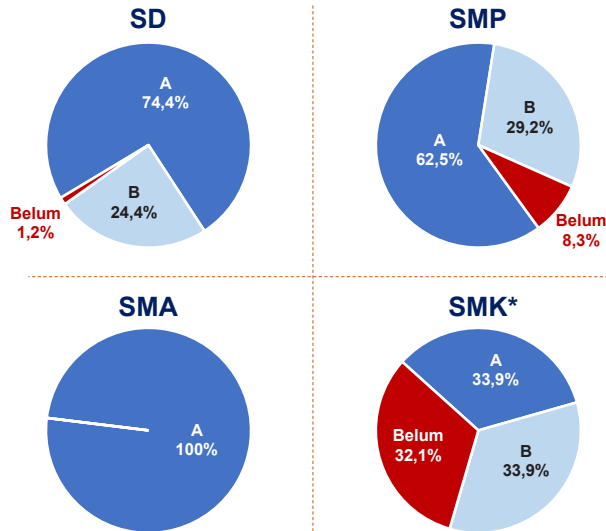
Sumber: Ditjen. Kebudayaan, November 2018

BAHASA DAERAH

2

Sumber: Badan Bahasa, September 2018

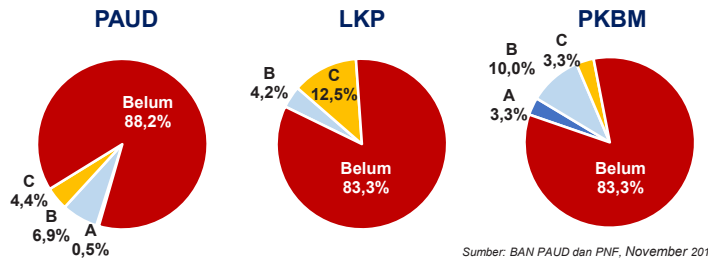
AKREDITASI SEKOLAH



Sumber: BAN S/M, November 2018

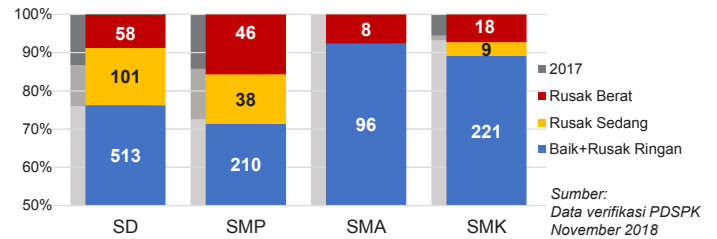
*Data akreditasi SMK, dihitung berdasarkan Program Keahlian

AKREDITASI PAUD DAN PNF



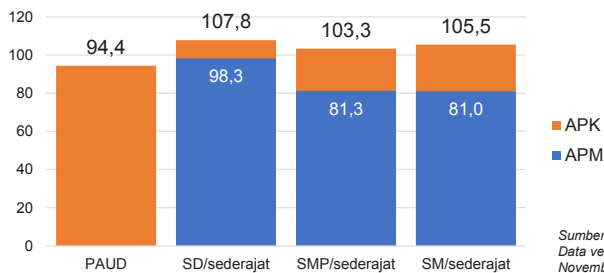
Sumber: BAN PAUD dan PNF, November 2018

KONDISI RUANG KELAS



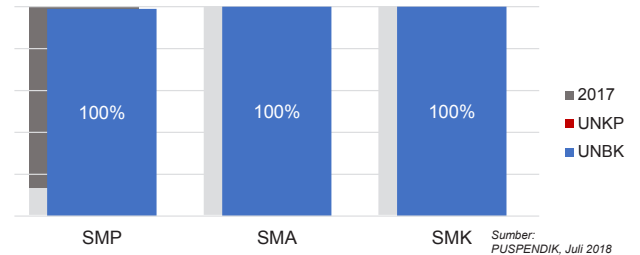
Sumber: Data verifikasi PDSPK, November 2018

APK DAN APM 2017/2018 (persentase)



Sumber: Data verifikasi PDSPK, November 2018

PELAKSANAAN UNBK



Sumber: PUSPENDIK, Juli 2018

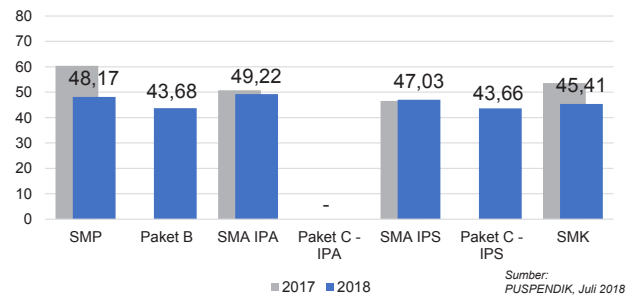
SISWA PUTUS SEKOLAH DAN MENGULANG

	SD	SMP	SMA	SMK
PUTUS SEKOLAH	11	23	15	45
MENGULANG	31	1	2	6

Sumber: Data verifikasi PDSPK, November 2018

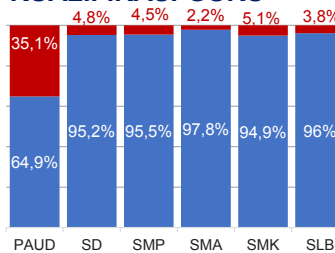
HASIL UJIAN NASIONAL

	Nas.	51,10	38,95	51,00	42,87	45,69	35,21	45,21
	Prov.	52,92	41,46	51,08	48,15	46,21	37,54	43,83



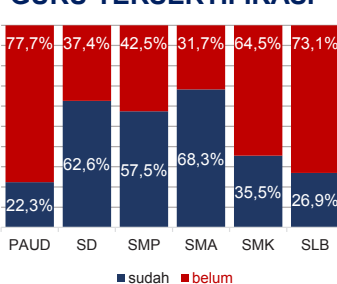
Sumber: PUSPENDIK, Juli 2018

KUALIFIKASI GURU



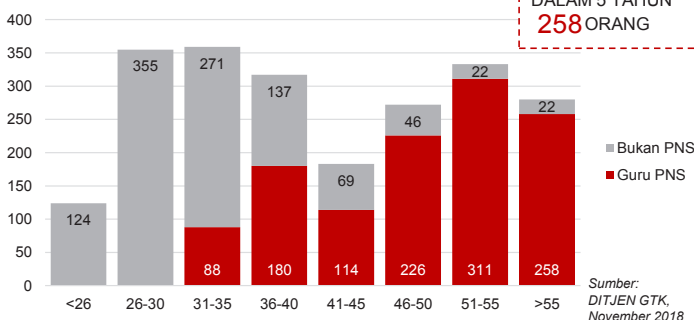
Sumber: Ditjen GTK., November 2018

GURU TERSERTIFIKASI



GURU PNS YANG AKAN PENSIUN DALAM 5 TAHUN
258 ORANG

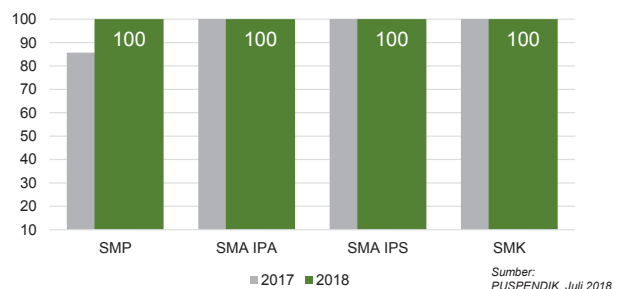
GURU MENURUT USIA



Sumber: DITJEN GTK., November 2018

INDEKS INTEGRITAS UJIAN NASIONAL

	Nas.	87,38	96,24	96,12	98,61
	Prov.	89,74	100	100	100



Sumber: PUSPENDIK, Juli 2018

Diterbitkan oleh Kementerian Pendidikan dan Kebudayaan
Jalan Jenderal Sudirman, Senayan, Jakarta 10270, Telepon 021-5711144
Desember 2018

DAFTAR ISTILAH

1. OPD : Organisasi Perangkat Daerah
2. IPM : Indeks Pembangunan Manusia
3. HLS : Harapan Lama Sekolah
4. RLS : Rata-Rata Lama Sekolah
5. APK : Angka Partisipasi Kasar
6. APM : Angka Partisipasi Murni
7. UN : Ujian Nasional
8. IIUN : Indeks Integritas Ujian Nasional
9. UNBK : Ujian Nasional Berbasis Komputer
10. UNKP : Ujian Nasional Kertas Dan Pensil
11. ROMBEL : Rombongan Belajar
12. DAK : Dana Alokasi Khusus
13. TPG : Tunjangan Profesi Guru
14. TAMSIL : Tambahan Penghasilan
15. DAU : Dana Alokasi Umum
16. BOP PAUD : Biaya Operasional Pendidikan PAUD
17. PNF : Pendidikan Nonformal
18. PNSD : Pegawai Negeri Sipil Daerah
19. Anggaran menurut urusan pendidikan: anggaran pendidikan yang terdapat di dinas pendidikan

GLOSARIUM

NERACA PENDIDIKAN DAERAH 2018

1. **PENDANAAN PENDIDIKAN**, menampilkan :
 - a. Total alokasi APBD 2018 yaitu jumlah seluruh anggaran dan belanja daerah tahun 2018.
 - b. Dana Daerah yaitu anggaran pendidikan menurut urusan pendidikan di luar transfer daerah.
 - c. Transfer Daerah yaitu anggaran pendidikan yang berasal dari APBN.
 - d. Anggaran Non Urusan Pendidikan yaitu anggaran pendidikan yang terdapat di Organisasi Perangkat Daerah (OPD) lain.
 - e. Rincian Dana Transfer Daerah Bidang Pendidikan di kabupaten/kota yang terdiri dari : DAK Fisik, TPG, Tamsil, TKG, DAU (Gaji GTK PNSD), BOP PAUD.
 - f. Rincian Dana Transfer Daerah Bidang Pendidikan di provinsi yang terdiri dari : DAK Fisik, TPG, Tamsil, TKG, DAU (Gaji GTK PNSD), BOS.
 - g. Alokasi Anggaran Bantuan Pemerintah (bersumber dari APBN) di provinsi, meliputi bantuan untuk: SMA, SMK, dan PKLK.
 - h. Alokasi Anggaran Bantuan Pemerintah (bersumber dari APBN) di kabupaten/kota, meliputi bantuan untuk: PAUD-DIKMAS, SD, SMP, GTK, dan Kebudayaan.
 - i. Grafik perbandingan antara persentase alokasi anggaran urusan pendidikan dengan transfer daerah*) dan anggaran urusan pendidikan di luar transfer daerah*).
 - j. Persentase Realisasi Program Indonesia Pintar (PIP) menyajikan data persentase realisasi penerima dan penyerapan anggaran.
 - k. Persentase alokasi anggaran pendidikan (menurut urusan) di luar transfer daerah dalam bentuk tabel tren alokasi tahun 2015, 2016, 2017 dan 2018.

*) Rumus Penghitungan Persentase Anggaran Urusan Pendidikan:

- a. Anggaran Urusan Pendidikan dengan Transfer Daerah

$$= \frac{\text{Anggaran Urusan Pendidikan}}{\text{Total APBD}} \times 100\%$$

- b. Anggaran Urusan Pendidikan di Luar Transfer Daerah

$$= \frac{\text{Anggaran Urusan Pendidikan} - \text{Transfer Daerah di Luar BOS}}{\text{Total APBD} - \text{Transfer Daerah}} \times 100\%$$

2. **DATA PENDIDIKAN DAERAH**. Menampilkan jumlah satuan pendidikan, ruang kelas, peserta didik dan pendidik per jenjang pendidikan formal dan nonformal. Jumlah pendidik formal yang ditampilkan adalah kategori guru aktif, yaitu guru yang memiliki

sekolah induk dan pembelajaran, atau guru yang tidak memiliki sekolah induk namun memiliki pembelajaran dengan jumlah jam mengajar minimal 6 jam.

3. **INDEKS PEMBANGUNAN MANUSIA 2017.** Menampilkan pencapaian skor Indeks Pembangunan Manusia (IPM) selama kurun waktu 2013 – 2017. Ditampilkan pula pencapaian skor Harapan Lama Sekolah (HLS), Rerata Lama Sekolah (RLS), dan perbandingan skor IPM kabupaten/kota, provinsi, dan nasional pada tahun 2017.
 - a. **IPM** adalah pengukuran perbandingan dari harapan hidup, melek huruf, pendidikan, dan standar hidup untuk semua negara seluruh dunia.
 - b. **Harapan Lama Sekolah** didefinisikan sebagai lamanya sekolah (dalam tahun) yang diharapkan akan dirasakan oleh anak pada umur tertentu di masa mendatang.
 - c. **Rata-rata Lama Sekolah** menunjukkan jenjang pendidikan yang pernah/sedang diduduki oleh seseorang.
4. **ANGKA PARTISIPASI KASAR (APK) DAN ANGKA PARTISIPASI MURNI (APM) 2017/2018.** Menampilkan persentase APK dan APM pada masing-masing jenjang pendidikan sederajat pada tahun pelajaran 2017/2018.
5. **RASIO PENDIDIKAN.** Menampilkan perbandingan jumlah siswa terhadap guru, jumlah siswa terhadap guru PNS, jumlah siswa terhadap rombongan belajar terhadap ruang kelas yang ada untuk setiap jenjang pendidikan.
6. **KUALIFIKASI GURU.** Menampilkan perbandingan persentase guru yang sudah dan belum memenuhi kualifikasi S1/D4 untuk setiap jenjang pendidikan pada tahun pelajaran 2017/2018.
7. **GURU MENURUT USIA.** Menampilkan jumlah guru PNS dan bukan PNS menurut rentang usia 5 tahunan, disajikan pula jumlah guru PNS yang akan pensiun dalam waktu 5 tahun ke depan.
8. **GURU TERSERTIFIKASI.** Menampilkan persentase perbandingan guru yang sudah tersertifikasi dan belum. Sertifikat pendidik diberikan kepada guru yang telah memenuhi standar profesional guru.
9. **SISWA PUTUS SEKOLAH DAN MENGULANG.** Menyajikan data jumlah siswa yang putus sekolah (*drop out*) dan mengulang per jenjang pendidikan.
10. **HASIL UJIAN NASIONAL.** Menampilkan rerata hasil Ujian Nasional (UN) pada jenjang SMP, SMA, SMK, Paket B, Paket C IPA dan Paket C IPS di kabupaten/kota, provinsi, dan nasional tahun pelajaran 2017/ 2018.

11. **PERSENTASE UNBK PER JENJANG.** Menampilkan persentase peserta UNBK dan jumlah peserta yang menggunakan kertas dan pensil (UNKP) pada jenjang SMP, SMA, dan SMK di Kabupaten/Kota, Provinsi dan Nasional tahun pelajaran 2017/2018.
12. **HASIL INDEKS INTEGRITAS UJIAN NASIONAL.** Menampilkan rerata skor Indeks Integritas Ujian Nasional (IIUN) pada jenjang SMP, SMA, dan SMK di kabupaten/kota, provinsi, dan nasional tahun pelajaran 2017/2018.
13. **KONDISI RUANG KELAS.** Menampilkan perbandingan jumlah ruang kelas yang kondisinya baik, rusak ringan, rusak sedang, rusak berat, dan rusak total di setiap jenjang pendidikan pada tahun pelajaran 2017/2018.
14. **AKREDITASI PAUD DAN PNF.** Menampilkan persentase Pendidikan Anak Usia Dini (PAUD), Lembaga Kursus dan Pelatihan (LKP) dan Pusat Kegiatan Belajar Masyarakat (PKBM) yang memperoleh hasil akreditasi A, B, C, dan belum terakreditasi.
15. **AKREDITASI SEKOLAH.** Menampilkan persentase sekolah yang memperoleh hasil akreditasi A, B, C, dan belum terakreditasi di setiap jenjang pendidikan. Pelaksanaan akreditasi SD, SMP dan SMA menurut satuan pendidikan, sedangkan SMK menurut program keahlian.
16. **KEBUDAYAAN.** Menyajikan data ragam budaya (Cagar Budaya, Desa Adat, Museum, Rumah Budaya Nusantara, Sanggar dan Komunitas). Data museum yang dimaksud di sini adalah museum yang sudah terdaftar di Direktorat Pembinaan Cagar Budaya dan Permuseuman (PCBM).
17. **BAHASA DAERAH.** Menyajikan jumlah bahasa daerah berdasarkan status bahasa daerah.



KEMENTERIAN PENDIDIKAN DAN KEBUDAYAAN

KEMENTERIAN PENDIDIKAN DAN KEBUDAYAAN
Jl. Jend. Sudirman, Jakarta Pusat 10270

Call Center : 177 Telp. : (021) 5703303
SMS : 0811976929 Email ; pengaduan@kemdikbud.go.id

 <http://kemdikbud.go.id>  @Kemdikbud_RI  Kemdikbud.RI
 <http://npd.kemdikbud.go.id>

Copyright © 2018 Kementerian Pendidikan dan Kebudayaan

