



NERACA PENDIDIKAN DAERAH 2018

PROVINSI
KALIMANTAN UTARA



NERACA PENDIDIKAN DAERAH 2018

**PROVINSI
KALIMANTAN UTARA**

Pusat Analisis dan Sinkronisasi Kebijakan (PASKA)
Sekretariat Jenderal
Kementerian Pendidikan dan Kebudayaan

NERACA PENDIDIKAN DAERAH 2018

Pelindung:

Didik Suhardi

Penanggung Jawab:

Hendarman

Pengarah Materi:

Kholid Fathoni

Kurniawan

Ruspripta Putri Utami

Diana Damey

Kontributor Data:

Seluruh unit utama Kemendikbud

Kemendagri

BPS

BAN-S/M

BAN-PAUD & PNF

Editor:

Hendarman

Penyusun:

Yulaika Ernawati

Indra Budi Setiawan

Kosasih Ali Abu Bakar

Abdul Rachman Pambudi

Anditya Pratama

Andreas Yoga Aditama

Kadek Jeny Femila Devi

Paradhita Zulfa Nadia

Prabaria Vesca Yulianandra

Rusydina Ayu Triastika

Shara Zakia Nissa

Marista Sinaga

Ian Iapoh Simarmata

Gigih Anggana Yudha

Editor Foto, Desain Sampul, dan Tata Letak

Prista Rediza redizaredi@gmail.com

Muhammad Abdurrahman Aditama aditamasoeharso2@gmail.com

Sekretariat:

Ana Arham | ana.arham07@kemdikbud.go.id

Keuangan:

Diana Damey | diana.damey@kemdikbud.go.id

Rika Hidayat | rika.hidayat@kemdikbud.go.id

Diterbitkan oleh:

Pusat Analisis dan Sinkronisasi Kebijakan (PASKA)

Kementerian Pendidikan dan Kebudayaan RI

Jl. Jenderal Sudirman, Senayan, Jakarta Pusat – 10270

NERACA PENDIDIKAN DAERAH 2018

ISBN 978-623-7096-12-2

KATA PENGANTAR

Assalaamu'alaikum Warahmatullaahi Wabarakaatuh

Neraca Pendidikan Daerah (NPD) merupakan platform informasi tentang potret kinerja pendidikan pada suatu daerah yang dapat diakses oleh seluruh pemangku kepentingan. NPD merupakan salah satu ikhtiar dalam membangun basis informasi pendidikan yang dapat diakses oleh masyarakat luas dan dimanfaatkan oleh Pemerintah Pusat dan Pemerintah Daerah dalam mengambil kebijakan. Pada tahun 2018 ini, Kementerian Pendidikan dan Kebudayaan kembali menerbitkan NPD yang keempat kalinya yaitu NPD 2018. Berdasarkan saran dan masukan dari banyak pihak, Kementerian Pendidikan dan Kebudayaan telah melakukan sejumlah perbaikan dan penyesuaian baik terkait materi/substansi maupun desain dan tata letak NPD 2018. Selain dibuat dalam versi cetak, juga terdapat aplikasi yaitu <http://npd.kemdikbud.go.id>. Dalam aplikasi ini semua orang dapat mengunduh NPD versi cetak dan juga dapat melihat perbandingan profil pendidikan antar daerah baik dalam satu provinsi maupun lintas provinsi.

Dengan tetap mengusung paradigma pengelolaan pendidikan yang lebih transparan dan akuntabel, NPD 2018 tetap dimaksudkan untuk menampilkan dan menyajikan potret, informasi, kondisi dan capaian pendidikan di suatu daerah (provinsi/kabupaten/kota). Sebagai instrumen input dan output pendidikan, Kementerian Pendidikan dan Kebudayaan berharap agar NPD dapat dimanfaatkan sebagai acuan oleh para pengambil keputusan dan semua pemangku kepentingan pendidikan dalam menetapkan kebijakan, menyusun perencanaan, evaluasi kebijakan pendidikan, merumuskan prioritas pembangunan pendidikan, dan membantu mengenali kekurangan dan kelebihan di bidang pendidikan di daerah.

NPD juga dapat dimanfaatkan oleh masyarakat sebagai bahan untuk berkontribusi dan berpartisipasi dalam memberikan saran dan masukan atas berbagai persoalan pendidikan di daerahnya masing-masing demi mewujudkan pendidikan yang bermutu, terjangkau, dan berkeadilan bagi seluruh rakyat Indonesia.

Kami mengucapkan penghargaan dan terima kasih yang sebesar-besarnya atas kontribusi dan dedikasi semua pihak yang terlibat dalam penyusunan NPD 2018 ini. Secara khusus, ucapan terima kasih yang tak terhingga kami sampaikan kepada Kantor Staf Kepresidenan (KSP) atas apresiasi dan dukungan kebijakan yang telah disampaikan, yang kemudian menjadikan NPD sebagai inspirasi disusunnya neraca-neraca di Kementerian/Lembaga lainnya. Apresiasi dan dukungan KSP semakin menebalkan tekad dan keyakinan Kementerian Pendidikan dan Kebudayaan bahwa upaya peningkatan mutu pendidikan Indonesia yang lebih baik merupakan tanggung jawab bersama.

Mari bersama kita majukan pendidikan Indonesia. Semoga ikhtiar ini memberikan kontribusi positif bagi masa depan anak didik kita menjadi lebih baik dan berdaya saing tinggi. Aamiin.

Wassalaamu'alaikum Warahmatullaahi Wabarakaatuh,



DAFTAR ISI

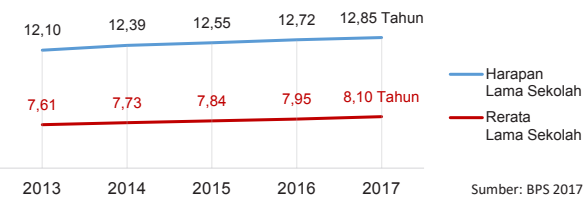
1. NASIONAL	1
2. PROVINSI KALIMANTAN UTARA	3
3. KABUPATEN MALINAU	5
4. KABUPATEN BULUNGAN	7
5. KABUPATEN TANA TIDUNG	9
6. KABUPATEN NUNUKAN	11
7. KOTA TARAKAN	13
8. DAFTAR ISTILAH	15
9. GLOSARIUM	16

NERACA PENDIDIKAN NASIONAL 2018



INDEKS PEMBANGUNAN MANUSIA

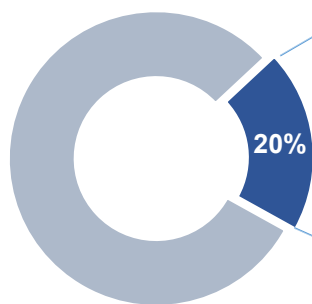
INDONESIA 2017 **70,81**



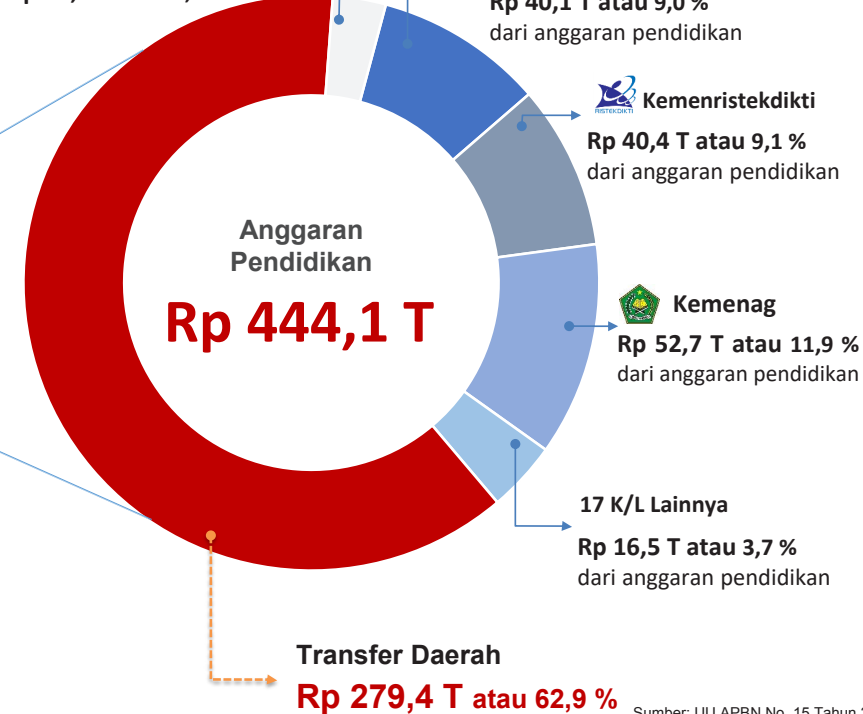
APBN 2018

TOTAL BELANJA NEGARA

Rp 2.220,1 T



Pengeluaran Pembiayaan
Rp 15,0 T atau 3,4 %



Sumber: UU APBN No. 15 Tahun 2017

Tren Alokasi Anggaran Pendidikan



REALISASI PROGRAM INDONESIA PINTAR

	SD	SMP	SMA	SMK
Anggaran (dalam jutaan rupiah)	2.532.772	1.910.892	836.934	1.243.924
Penerima (siswa)	6.212.724	3.121.120	1.013.005	1.509.352

Sumber: Ditjen. Dikdasmen, November 2018

KEBUDAYAAN

JENIS	JUMLAH
Cagar Budaya	1902
Desa Adat	146
Museum	346
Rumah Budaya Nusantara	142
Sanggar dan Komunitas	1305
Warisan Budaya Tak Benda	637

Sumber: Ditjen. Kebudayaan, November 2018

BAHASA DAERAH 668

Sumber: Badan Bahasa, September 2018

DATA PENDIDIKAN DAERAH

	Satuan Pendidikan	Pendidik	Peserta Didik	Ruang Kelas	Tendik	Rombel
Total	473.126	2.769.203	51.873.501	2.091.088	462.571	1.811.783
PAUD	254.180	252.488	6.509.452	317.040	Data belum ada	Data belum ada
SD	149.332	1.313.387	25.285.045	1.063.451	184.605	1.118.454
SMP	39.593	590.786	10.031.106	358.708	140.437	348.816
SMA	13.689	295.208	4.863.118	163.250	72.757	162.977
SMK	14.099	293.339	5.050.691	166.343	64.772	181.536
SLB	2.233	23.995	134.089	22.296	Data belum ada	Data belum ada

Sumber: Data verifikasi PDSPK, November 2018

RASIO PENDIDIKAN

Guru : Siswa

SD	SMP	SMA	SMK
1 : 19	1 : 17	1 : 16	1 : 17

Guru PNS : Siswa

SD	SMP	SMA	SMK
1 : 38	1 : 35	1 : 34	1 : 59

Rombel : Siswa

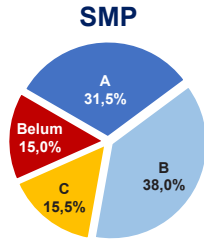
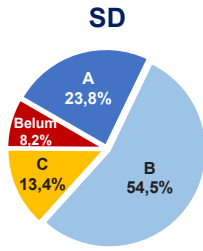
SD	SMP	SMA	SMK
1 : 23	1 : 29	1 : 30	1 : 28

Ruang Kelas : Rombel

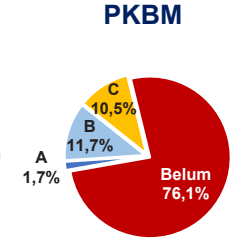
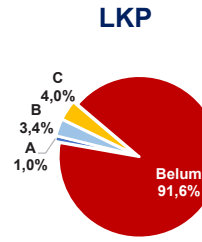
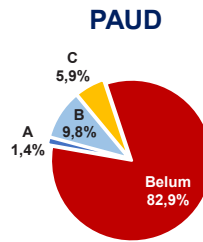
SD	SMP	SMA	SMK
1 : 1,1	1 : 1	1 : 1	1 : 1,1

Sumber: PDSPK, November 2018

AKREDITASI SEKOLAH

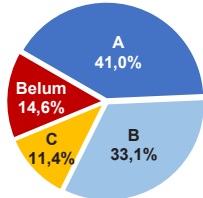


AKREDITASI PAUD DAN PNF



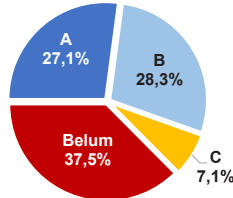
Sumber: BAN PAUD-PNF, November 2018

SMA



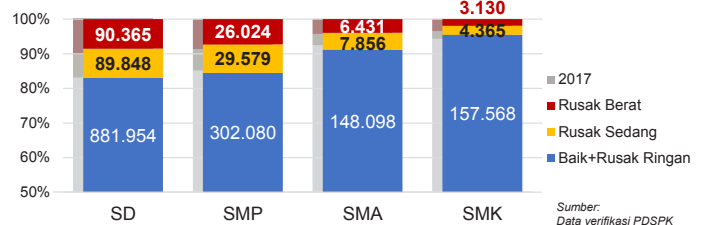
Sumber: BAN S/M, November 2018

SMK



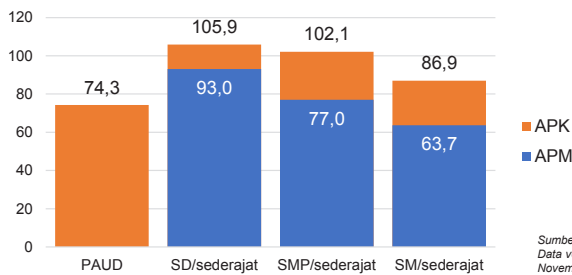
*Data akreditasi SMK, dihitung berdasarkan Program Keahlian

KONDISI RUANG KELAS



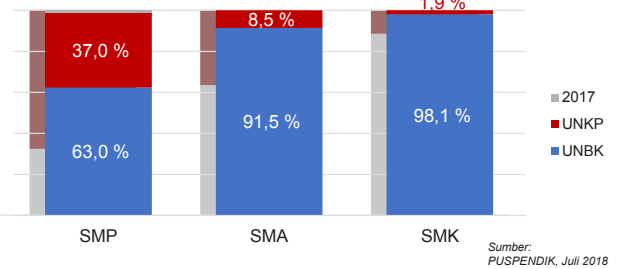
Sumber: Data verifikasi PDSPK November 2018

APK DAN APM 2017/2018 (persentase)



Sumber: Data verifikasi PDSPK November 2018

PELAKSANAAN UNBK



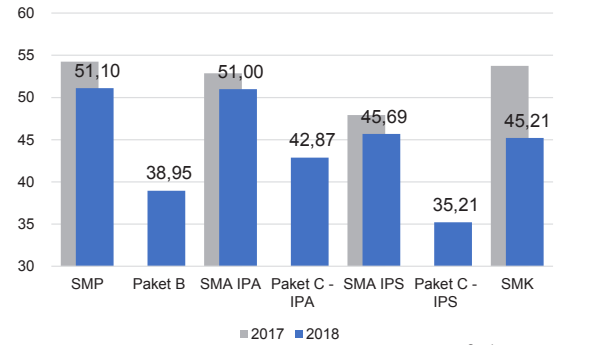
Sumber: PUSPENDIK, Juli 2018

SISWA PUTUS SEKOLAH DAN MENGULANG

	SD	SMP	SMA	SMK
PUTUS SEKOLAH	54.364	57.710	35.908	75.900
MENGULANG	332.031	34.105	11.823	17.729

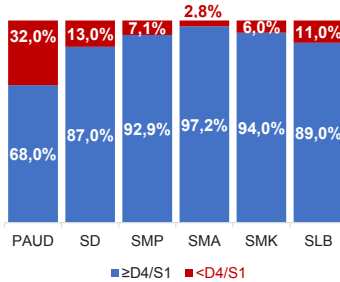
Sumber: Data verifikasi PDSPK November 2018

HASIL UJIAN NASIONAL

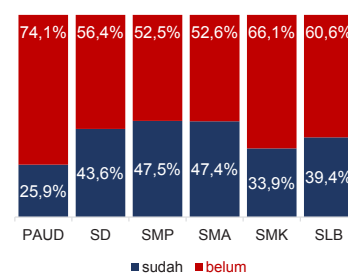


Sumber: PUSPENDIK, Juli 2018

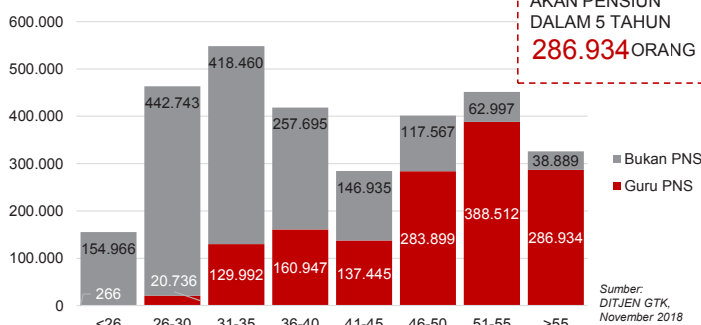
KUALIFIKASI GURU



GURU TERSERTIFIKASI



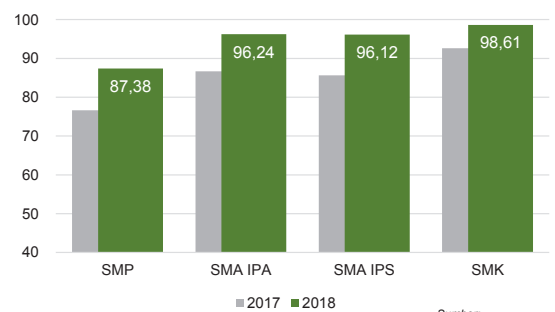
GURU MENURUT USIA



GURU PNS YANG AKAN PENSJUN DALAM 5 TAHUN
286.934 ORANG

Sumber: DITJEN GTK, November 2018

INDEKS INTEGRITAS UJIAN NASIONAL



Sumber: PUSPENDIK, Juli 2018

Diterbitkan oleh Kementerian Pendidikan dan Kebudayaan
Jalan Jenderal Sudirman, Senayan, Jakarta 10270, Telepon 021-5711144
Desember 2018

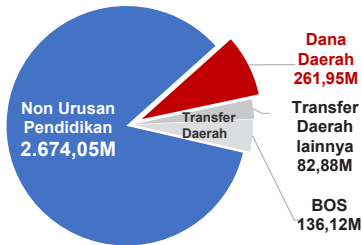
NERACA PENDIDIKAN DAERAH 2018



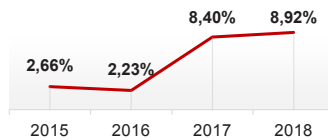
PROVINSI KALIMANTAN UTARA

PENDANAAN PENDIDIKAN

APBD 2018: Rp3.155,00 M



Tren Alokasi Anggaran Urusan Pendidikan di Luar Transfer Daerah (APBD Murni)



Sumber: Kemendagri, November 2018

Rincian Dana Transfer Daerah Bidang Pendidikan

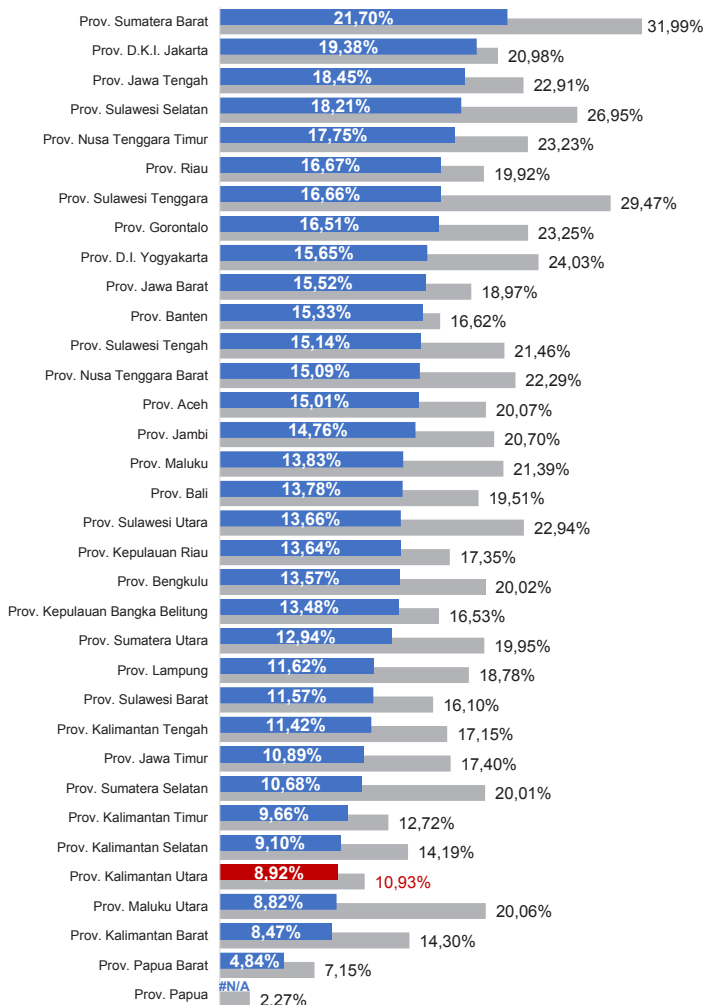
DAK Fisik	19,38 M
TPG	22,98 M
Tamsil	0,41 M
Tunjangan Khusus Guru	0,00 M
DAU (Gaji GTK PNSD)	40,09 M
BOS	136,12 M
Total	218,98 M

Alokasi Anggaran Bantuan Pemerintah (APBN)

SMA	13,14 M
SMK	3,09 M
PKLK	0,21 M
Total	16,44 M

Sumber: Kemendikbud, Oktober 2018

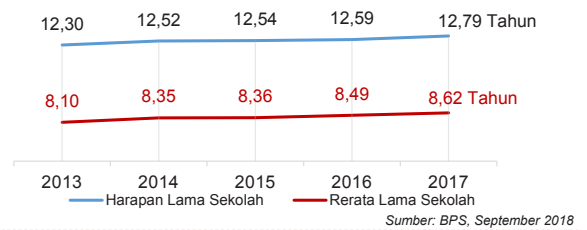
ANGGARAN URUSAN PENDIDIKAN



■ Alokasi Anggaran Urusan Pendidikan di Luar Transfer Daerah (APBD Murni)
■ Alokasi Anggaran Urusan Pendidikan dengan Transfer Daerah (Minus BOS)

Sumber: Kemendagri, November 2018

IPM 2017: Provinsi **69,84** Nasional **70,81**



Sumber: BPS, September 2018

DATA PENDIDIKAN DAERAH

SATUAN PENDIDIKAN	1.391	PENDIDIK	9.280
PAUD	655	PAUD	771
SD	469	SD	4.690
SMP	176	SMP	2.058
SMA	59	SMA	1.039
SMK	28	SMK	681
SLB	4	SLB	41
PESERTA DIDIK	153.976	RUANG KELAS	6.598
PAUD	17.791	PAUD	1.094
SD	78.270	SD	3.498
SMP	31.561	SMP	1.115
SMA	16.752	SMA	541
SMK	9.213	SMK	319
SLB	389	SLB	31
TENDIK	3.824	ROMBEL	6.091
SD	956	SD	3.925
SMP	956	SMP	1.221
SMA	956	SMA	596
SMK	956	SMK	349

Sumber: Data verifikasi PDSPK, November 2018

DATA RASIO PENDIDIKAN

GURU:SISWA				GURU PNS:SISWA			
SD	SMP	SMA	SMK	SD	SMP	SMA	SMK
1 : 17	1 : 15	1 : 16	1 : 14	1 : 29	1 : 26	1 : 29	1 : 21
ROMBEL:SISWA				RUANG KELAS:ROMBEL			
SD	SMP	SMA	SMK	SD	SMP	SMA	SMK
1 : 20	1 : 26	1 : 28	1 : 26	1 : 4,1	1 : 1,3	1 : 0,6	1 : 0,4

Sumber: Data verifikasi PDSPK, November 2018

PROGRAM INDONESIA PINTAR

	SD	SMP	SMA	SMK
Anggaran (dalam jutaan rupiah)	6.108	4.343	2.412	2.093
Penerima (siswa)	14.887	6.900	2.963	2.550

Sumber: Ditjen. Dikdasmen, November, 2018

KEBUDAYAAN

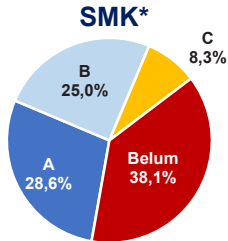
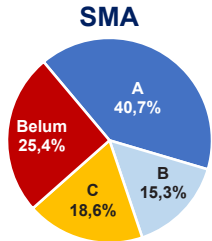
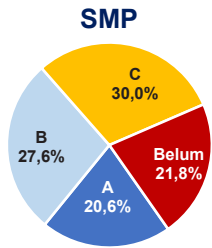
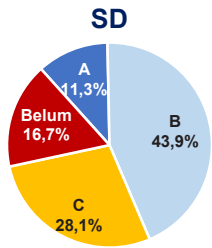
Cagar Budaya	2
Desa Adat	2
Museum	0
Rumah Budaya Nusantara	0
Sanggar dan Komunitas	0
Warisan Budaya Tak Benda	13

Sumber: Ditjen. Kebudayaan, November 2018

BAHASA DAERAH 10

Sumber: Badan Bahasa, September 2018

AKREDITASI SEKOLAH

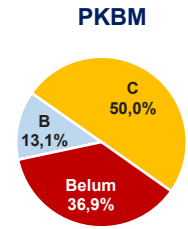
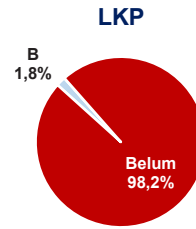
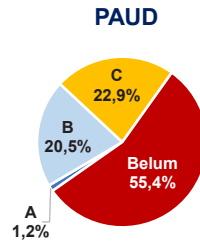


Sumber: BAN S/M, November 2018

*Data akreditasi SMK, dihitung berdasarkan Program Keahlian

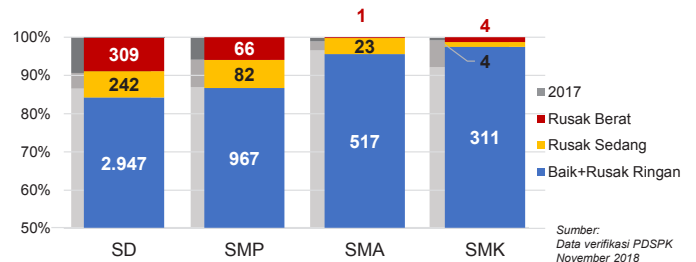
KALIMANTAN UTARA

AKREDITASI PAUD DAN PNF



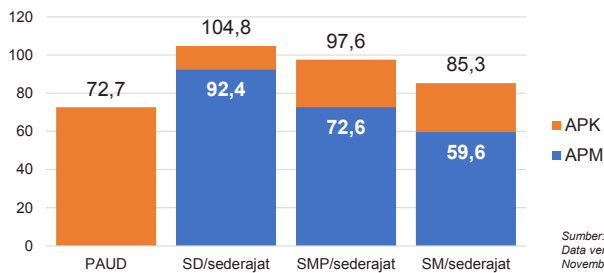
Sumber: BAN PAUD dan PNF, November 2018

KONDISI RUANG KELAS



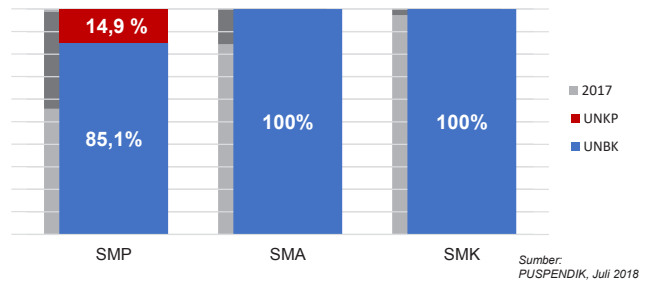
Sumber: Data verifikasi PDSPK November 2018

APK DAN APM 2017/2018 (persentase)



Sumber: Data verifikasi PDSPK November 2018

PELAKSANAAN UNBK



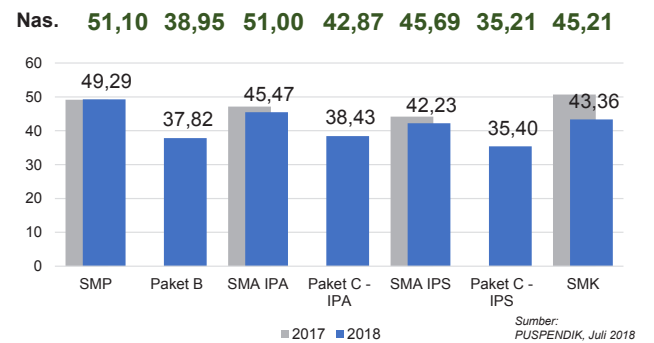
Sumber: PUSPENDIK, Juli 2018

SISWA PUTUS SEKOLAH DAN MENGULANG

	SD	SMP	SMA	SMK
PUTUS SEKOLAH	116	215	115	118
MENGULANG	1.190	232	71	72

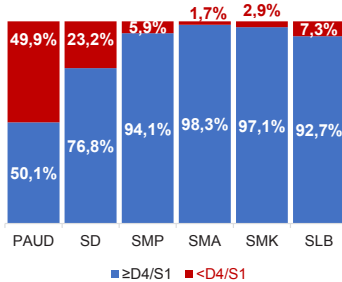
Sumber: Data verifikasi PDSPK November 2018

HASIL UJIAN NASIONAL

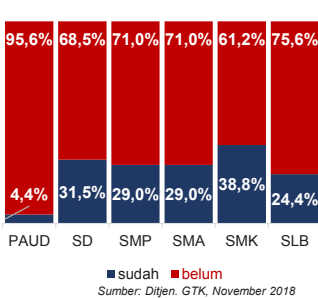


Sumber: PUSPENDIK, Juli 2018

KUALIFIKASI GURU

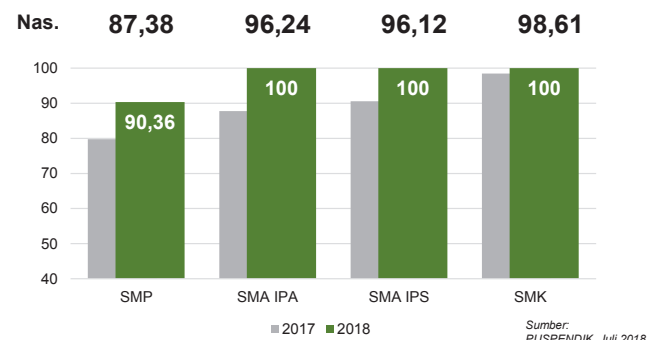


GURU TERSERTIFIKASI



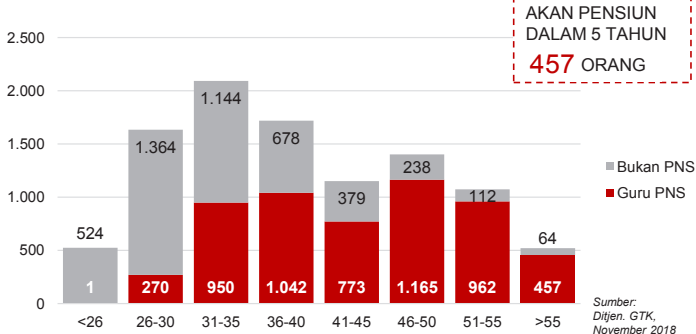
Sumber: Ditjen. GTK, November 2018

INDEKS INTEGRITAS UJIAN NASIONAL



Sumber: PUSPENDIK, Juli 2018

GURU MENURUT USIA



GURU PNS YANG AKAN PENSUNI DALAM 5 TAHUN
457 ORANG

Sumber: Ditjen. GTK, November 2018

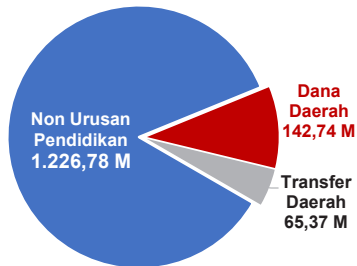
Diterbitkan oleh Kementerian Pendidikan dan Kebudayaan
Jalan Jenderal Sudirman, Senayan, Jakarta 10270, Telepon 021-5711144
Desember 2018

NERACA PENDIDIKAN DAERAH 2018

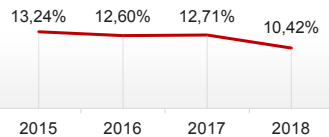


KAB. MALINAU KALIMANTAN UTARA

PENDANAAN PENDIDIKAN APBD 2018: Rp1.434,89 M



Tren Alokasi Anggaran Urusan Pendidikan di Luar Transfer Daerah (APBD Murni)



Sumber: Kemendagri, November 2018

Rincian Dana Transfer Daerah Bidang Pendidikan

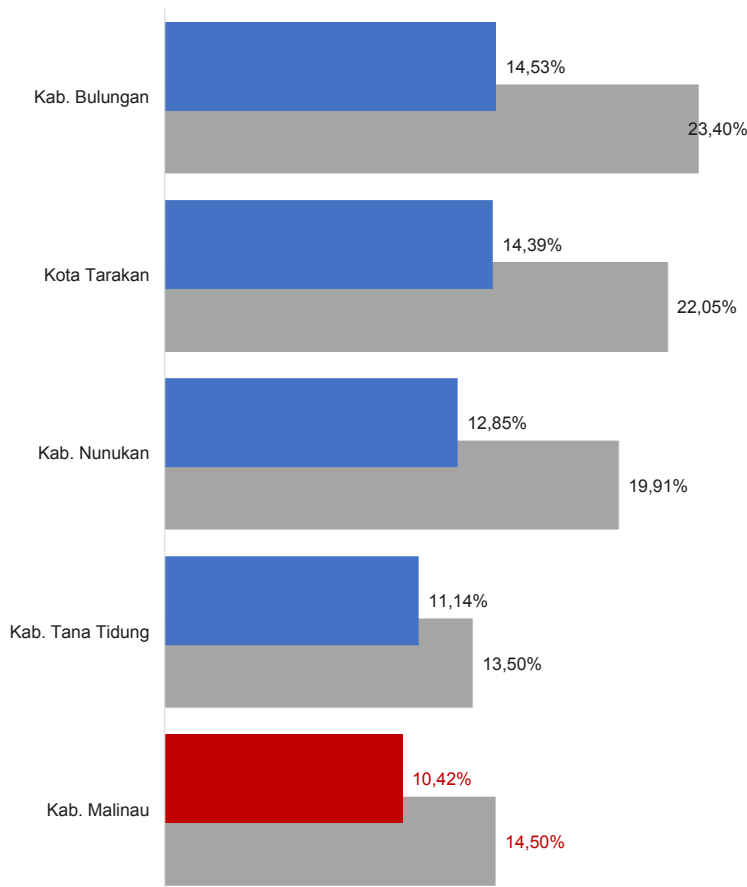
DAK Fisik	4,95 M
TPG	16,57 M
Tamsil	1,71 M
Tunjangan Khusus Guru	6,57 M
DAU (Gaji GTK PNSD)	33,86 M
BOP PAUD	1,72 M

Alokasi Anggaran Bantuan Pemerintah (APBN)

PAUD-DIKMAS	1,30 M
SD	2,93 M
SMP	0,73 M
GTK	0,00 M
Kebudayaan	0,00 M
Total	4,96 M

Sumber: Kemendikbud, Oktober 2018

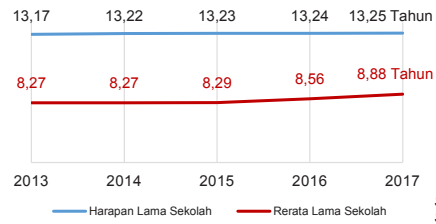
ANGGARAN URUSAN PENDIDIKAN



■ Alokasi Anggaran Urusan Pendidikan di Luar Transfer Daerah (APBD Murni)
■ Alokasi Anggaran Urusan Pendidikan dengan Transfer Daerah

Sumber: Kemendagri, November 2018

IPM 2017



Sumber: Badan Pusat Statistik, September 2018

Kab. **71,23**

Prov. **69,84**

Nas. **70,81**

DATA PENDIDIKAN DAERAH

SATUAN PENDIDIKAN	317	PENDIDIK	1.816
PAUD	152	PAUD	168
SD	105	SD	926
SMP	36	SMP	383
SMA	19	SMA	264
SMK	4	SMK	67
SLB	1	SLB	8
PESERTA DIDIK	21.086	RUANG KELAS	1.200
PAUD	2.774	PAUD	200
SD	10.209	SD	681
SMP	4.364	SMP	177
SMA	2.922	SMA	104
SMK	759	SMK	28
SLB	58	SLB	10
TENDIK	312	ROMBEL	1.031
SD	154	SD	688
SMP	75	SMP	177
SMA	65	SMA	134
SMK	18	SMK	32

Sumber: Data verifikasi PDSPPK, November 2018

DATA RASIO PENDIDIKAN

GURU:SISWA				GURU PNS:SISWA			
SD	SMP	SMA	SMK	SD	SMP	SMA	SMK
1 : 11	1 : 11	1 : 11	1 : 11	1 : 20	1 : 20	1 : 21	1 : 22
ROMBEL:SISWA				RUANG KELAS:ROMBEL			
SD	SMP	SMA	SMK	SD	SMP	SMA	SMK
1 : 15	1 : 25	1 : 22	1 : 24	1 : 1	1 : 1	1 : 1,3	1 : 1,1

Sumber: Data verifikasi PDSPPK, November 2018

PROGRAM INDONESIA PINTAR

	SD	SMP	SMA	SMK
Anggaran (dalam jutaan rupiah)	495	401	342	159
Penerima (siswa)	1.211	639	424	189

Sumber: Ditjen. Dikdasmen, November, 2018

KEBUDAYAAN

JENIS	JUMLAH
Cagar Budaya	0
Desa Adat	0
Museum	0
Rumah Budaya Nusantara	0
Sanggar dan Komunitas	0

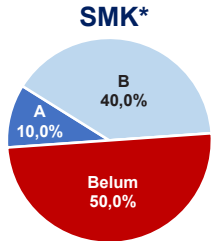
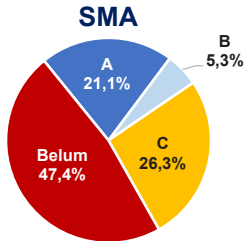
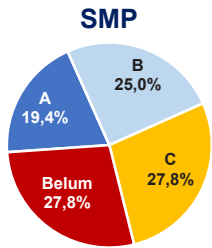
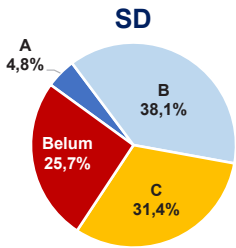
Sumber: Ditjen. Kebudayaan, November 2018

BAHASA DAERAH

5

Sumber: Badan Bahasa, September 2018

AKREDITASI SEKOLAH

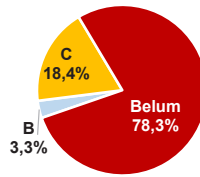


Sumber: BAN S/M, November 2018

*Data akreditasi SMK, dihitung berdasarkan Program Keahlian

AKREDITASI PAUD DAN PNF

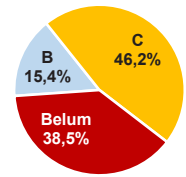
PAUD



LKP

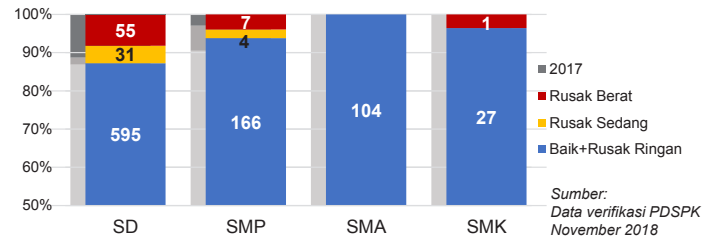


PKBM



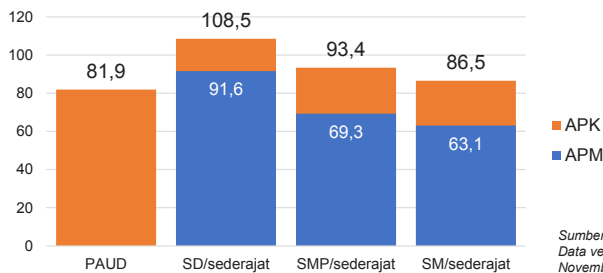
Sumber: BAN PAUD dan PNF, November 2018

KONDISI RUANG KELAS



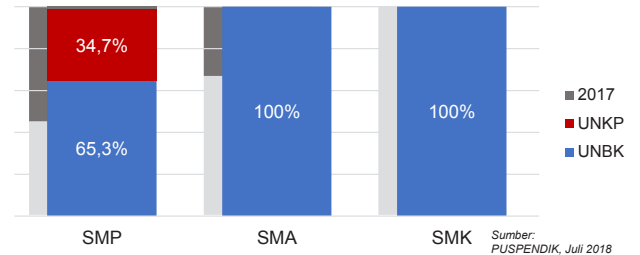
Sumber: Data verifikasi PDSPK, November 2018

APK DAN APM 2017/2018 (persentase)



Sumber: Data verifikasi PDSPK, November 2018

PELAKSANAAN UNBK



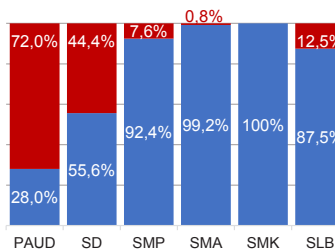
Sumber: PUSPENDIK, Juli 2018

SISWA PUTUS SEKOLAH DAN MENGULANG

	SD	SMP	SMA	SMK
PUTUS SEKOLAH	7	16	11	1
MENGULANG	141	57	17	0

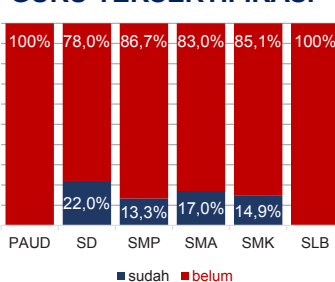
Sumber: Data verifikasi PDSPK, November 2018

KUALIFIKASI GURU



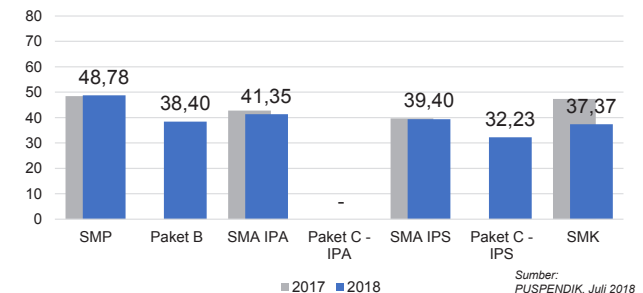
Sumber: Ditjen. GTK, November 2018

GURU TERSERTIFIKASI



HASIL UJIAN NASIONAL

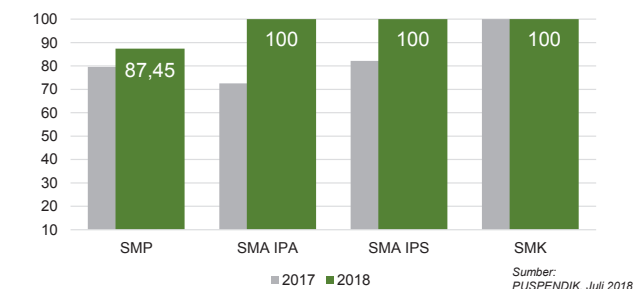
	Nas.	Prov.
2017	51,10	49,29
2018	38,95	37,82
2019	51,00	45,47
2020	42,87	38,43
2021	45,69	42,23
2022	35,21	35,40
2023	45,21	43,36



Sumber: PUSPENDIK, Juli 2018

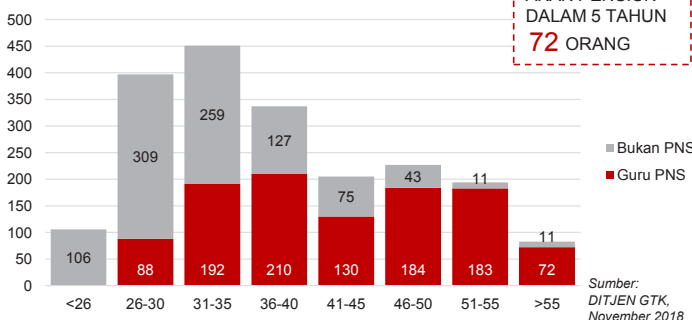
INDEKS INTEGRITAS UJIAN NASIONAL

	Nas.	Prov.
2017	87,38	90,36
2018	96,24	100
2019	96,12	100
2020	98,61	100



Sumber: PUSPENDIK, Juli 2018

GURU MENURUT USIA



GURU PNS YANG AKAN PENSUNI DALAM 5 TAHUN
72 ORANG

Sumber: DITJEN GTK, November 2018

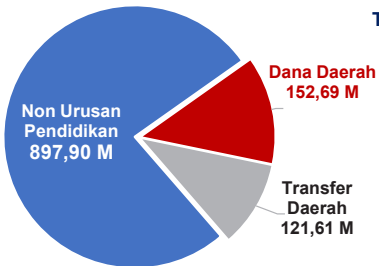
Diterbitkan oleh Kementerian Pendidikan dan Kebudayaan
Jalan Jenderal Sudirman, Senayan, Jakarta 10270, Telepon 021-5711144
Desember 2018

NERACA PENDIDIKAN DAERAH 2018

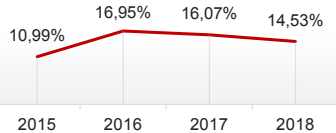


KAB. BULUNGAN KALIMANTAN UTARA

PENDANAAN PENDIDIKAN APBD 2018: Rp1.172,21 M



Tren Alokasi Anggaran Urusan Pendidikan di Luar Transfer Daerah (APBD Murni)



Sumber: Kemendagri, November 2018

Rincian Dana Transfer Daerah Bidang Pendidikan

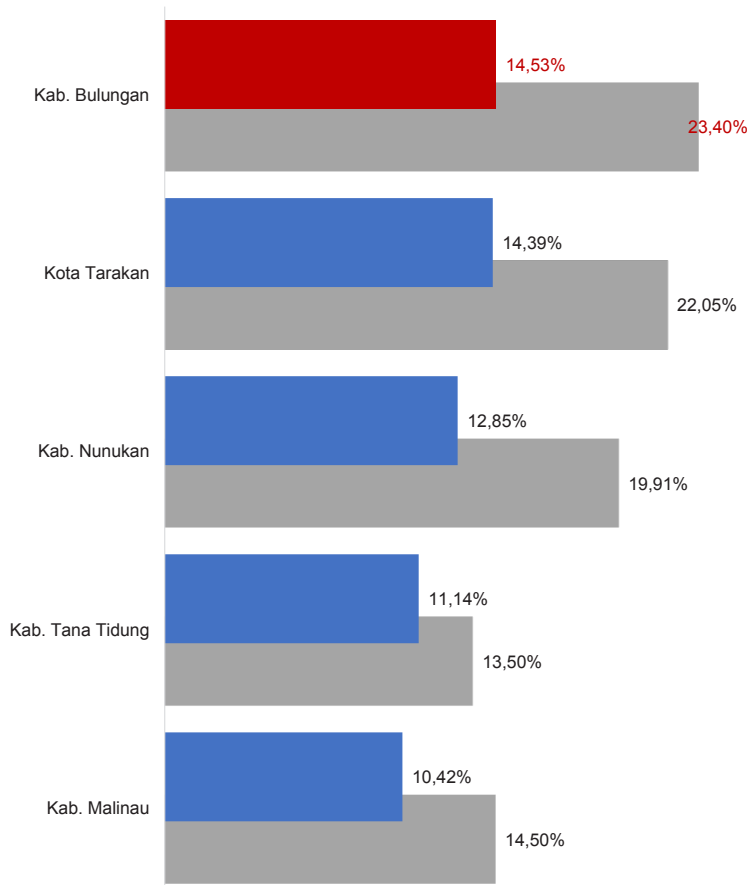
DAK Fisik	12,91 M
TPG	37,05 M
Tamsil	1,39 M
Tunjangan Khusus Guru	3,40 M
DAU (Gaji GTK PNSD)	64,49 M
BOP PAUD	2,38 M

Alokasi Anggaran Bantuan Pemerintah (APBN)

PAUD-DIKMAS	1,01 M
SD	0,24 M
SMP	2,32 M
GTK	0,07 M
Kebudayaan	0,54 M
Total	4,18 M

Sumber: Kemendikbud, Oktober 2018

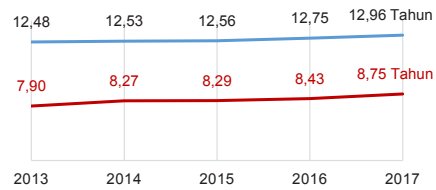
ANGGARAN URUSAN PENDIDIKAN



■ Alokasi Anggaran Urusan Pendidikan di Luar Transfer Daerah (APBD Murni)
■ Alokasi Anggaran Urusan Pendidikan dengan Transfer Daerah

Sumber: Kemendagri, November 2018

IPM 2017



Sumber: Badan Pusat Statistik, September 2018

Kab. **70,74**
Prov. **69,84**
Nas. **70,81**

DATA PENDIDIKAN DAERAH

SATUAN PENDIDIKAN	409	PENDIDIK	2.225
PAUD	185	PAUD	178
SD	140	SD	1.104
SMP	61	SMP	531
SMA	14	SMA	220
SMK	8	SMK	183
SLB	1	SLB	9
PESERTA DIDIK	35.482	RUANG KELAS	1.686
PAUD	4.588	PAUD	329
SD	17.624	SD	882
SMP	7.342	SMP	279
SMA	3.297	SMA	110
SMK	2.576	SMK	76
SLB	55	SLB	10
TENDIK	330	ROMBEL	1.540
SD	117	SD	990
SMP	122	SMP	329
SMA	52	SMA	124
SMK	39	SMK	97

Sumber: Data verifikasi PDSPK, November 2018

DATA RASIO PENDIDIKAN

GURU:SISWA				GURU PNS:SISWA			
SD	SMP	SMA	SMK	SD	SMP	SMA	SMK
1 : 16	1 : 14	1 : 15	1 : 14	1 : 26	1 : 25	1 : 25	1 : 21
ROMBEL:SISWA				RUANG KELAS:ROMBEL			
SD	SMP	SMA	SMK	SD	SMP	SMA	SMK
1 : 18	1 : 22	1 : 27	1 : 27	1 : 1,1	1 : 1,2	1 : 1,1	1 : 1,3

Sumber: Data verifikasi PDSPK, November 2018

PROGRAM INDONESIA PINTAR

	SD	SMP	SMA	SMK
Anggaran (dalam jutaan rupiah)	995	713	267	484
Penerima (siswa)	2.418	1.144	327	586

Sumber: Ditjen. Dikdasmen, November, 2018

KEBUDAYAAN

JENIS	JUMLAH
Cagar Budaya	2
Desa Adat	2
Museum	0
Rumah Budaya Nusantara	0
Sanggar dan Komunitas	0

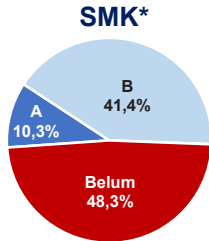
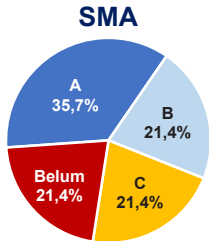
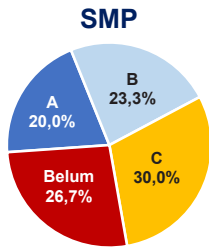
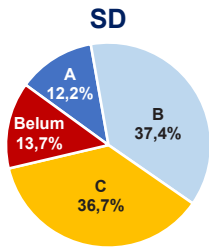
Sumber: Ditjen. Kebudayaan, November 2018

BAHASA DAERAH

6

Sumber: Badan Bahasa, September 2018

AKREDITASI SEKOLAH

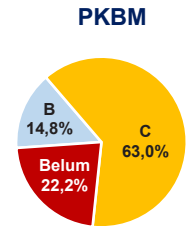
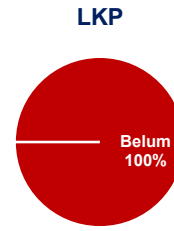
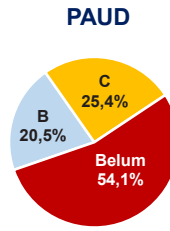


Sumber: BAN S/M, November 2018

*Data akreditasi SMK, dihitung berdasarkan Program Keahlian

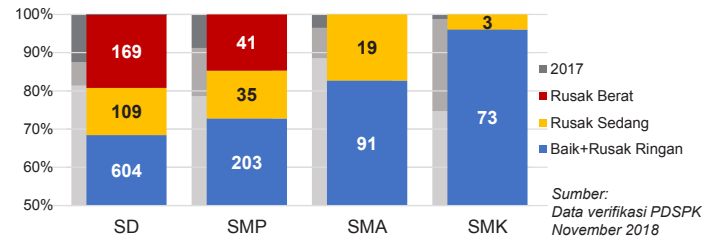
KAB. BULUNGAN

AKREDITASI PAUD DAN PNF



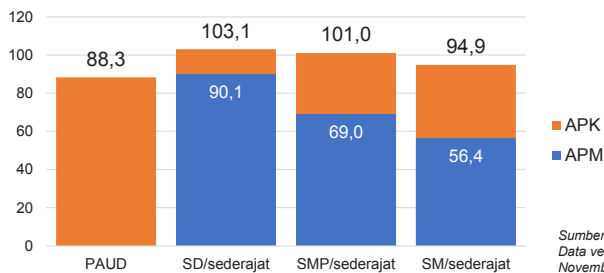
Sumber: BAN PAUD dan PNF, November 2018

KONDISI RUANG KELAS



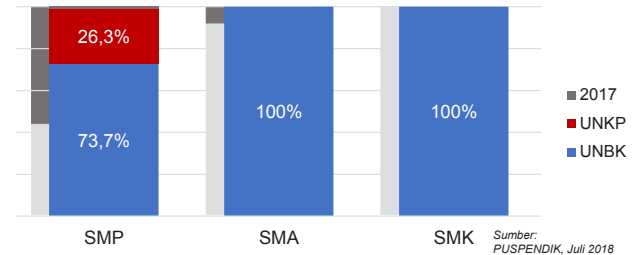
Sumber: Data verifikasi PDSPK, November 2018

APK DAN APM 2017/2018 (persentase)



Sumber: Data verifikasi PDSPK, November 2018

PELAKSANAAN UNBK



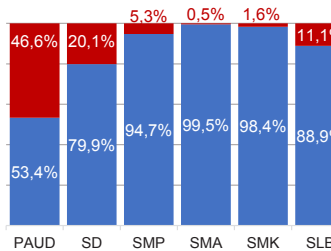
Sumber: PUSPENDIK, Juli 2018

SISWA PUTUS SEKOLAH DAN MENGULANG

	SD	SMP	SMA	SMK
PUTUS SEKOLAH	51	35	36	45
MENGULANG	351	53	17	12

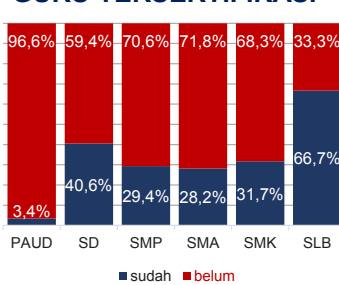
Sumber: Data verifikasi PDSPK, November 2018

KUALIFIKASI GURU



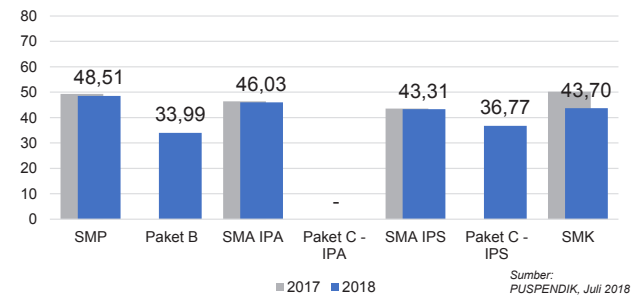
Sumber: Ditjen. GTK, November 2018

GURU TERSERTIFIKASI



HASIL UJIAN NASIONAL

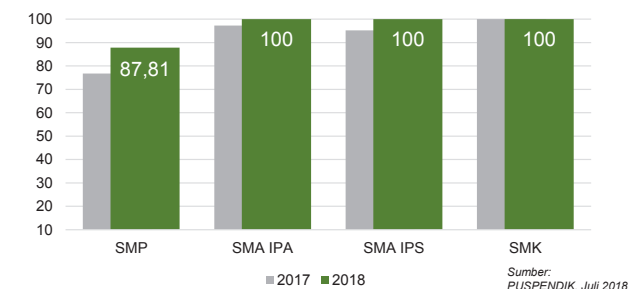
	Nas.	Prov.
SMP	51,10	49,29
Paket B	38,95	37,82
SMA IPA	51,00	45,47
Paket C - IPA	42,87	38,43
SMA IPS	45,69	42,23
Paket C - IPS	35,21	35,40
SMK	45,21	43,36



Sumber: PUSPENDIK, Juli 2018

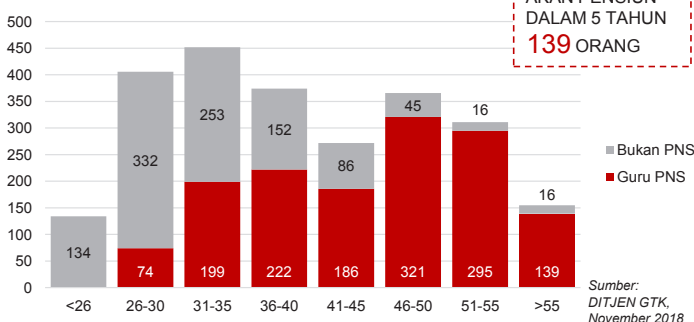
INDEKS INTEGRITAS UJIAN NASIONAL

	Nas.	Prov.
SMP	87,38	90,36
SMA IPA	96,24	100
SMA IPS	96,12	100
SMK	98,61	100



Sumber: PUSPENDIK, Juli 2018

GURU MENURUT USIA



GURU PNS YANG AKAN PENSUN DALAM 5 TAHUN
139 ORANG

Sumber: DITJEN GTK, November 2018

Diterbitkan oleh Kementerian Pendidikan dan Kebudayaan
Jalan Jenderal Sudirman, Senayan, Jakarta 10270, Telepon 021-5711144
Desember 2018

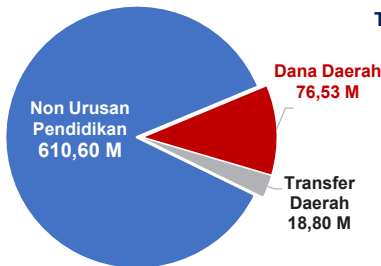
NERACA PENDIDIKAN DAERAH 2018



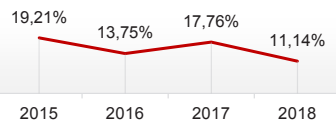
KAB. TANA TIDUNG KALIMANTAN UTARA

PENDANAAN PENDIDIKAN

APBD 2018: Rp705,93 M



Tren Alokasi Anggaran Urusan Pendidikan di Luar Transfer Daerah (APBD Murni)



Sumber: Kemendagri, November 2018

Rincian Dana Transfer Daerah Bidang Pendidikan

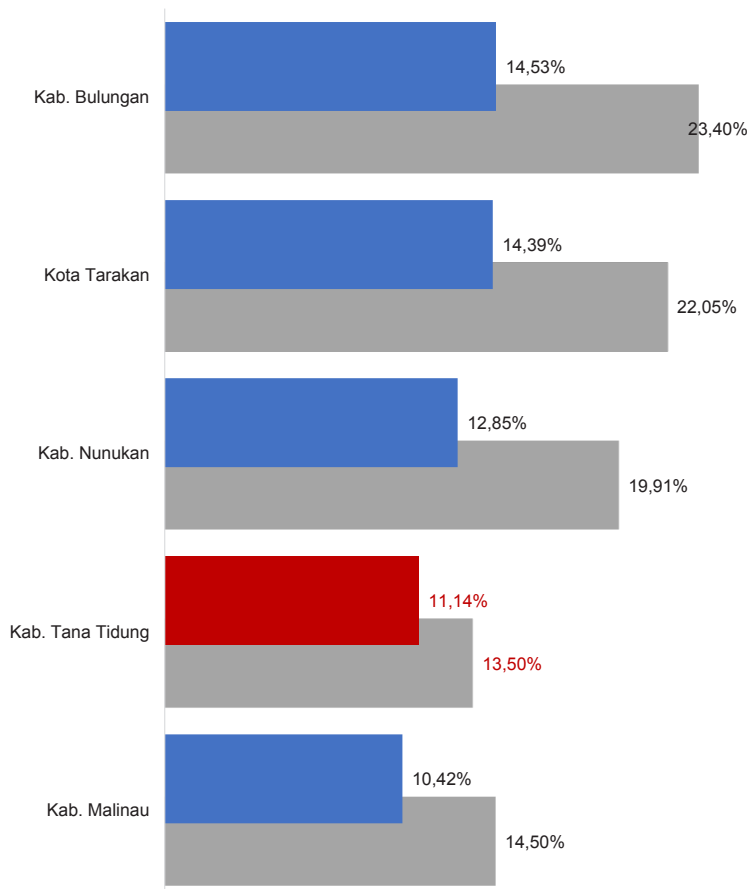
DAK Fisik	1,43 M
TPG	2,90 M
Tamsil	1,04 M
Tunjangan Khusus Guru	1,50 M
DAU (Gaji GTK PNSD)	11,33 M
BOP PAUD	0,60 M

Alokasi Anggaran Bantuan Pemerintah (APBN)

PAUD-DIKMAS	0,15 M
SD	0,87 M
SMP	0,00 M
GTK	0,00 M
Kebudayaan	0,00 M
Total	1,02 M

Sumber: Kemendikbud, Oktober 2018

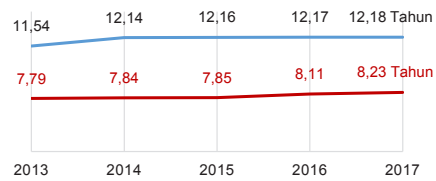
ANGGARAN URUSAN PENDIDIKAN



■ Alokasi Anggaran Urusan Pendidikan di Luar Transfer Daerah (APBD Murni)
■ Alokasi Anggaran Urusan Pendidikan dengan Transfer Daerah

Sumber: Kemendagri, November 2018

IPM 2017



Sumber: Badan Pusat Statistik, September 2018

Kab. **66,26**

Prov. **69,84**

Nas. **70,81**

DATA PENDIDIKAN DAERAH

SATUAN PENDIDIKAN	81	PENDIDIK	512
PAUD	42	PAUD	38
SD	28	SD	284
SMP	8	SMP	119
SMA	3	SMA	71
SMK	-	SMK	-
SLB	-	SLB	-
PESERTA DIDIK	5.928	RUANG KELAS	364
PAUD	1.103	PAUD	69
SD	2.814	SD	205
SMP	1.139	SMP	57
SMA	872	SMA	33
SMK	-	SMK	-
SLB	-	SLB	-
TENDIK	120	ROMBEL	290
SD	56	SD	203
SMP	40	SMP	54
SMA	24	SMA	33
SMK	-	SMK	-

Sumber: Data verifikasi PDSPK, November 2018

DATA RASIO PENDIDIKAN

GURU:SISWA				GURU PNS:SISWA			
SD	SMP	SMA	SMK	SD	SMP	SMA	SMK
1 : 10	1 : 10	1 : 12	-	1 : 12	1 : 14	1 : 14	-
ROMBEL:SISWA				RUANG KELAS:ROMBEL			
SD	SMP	SMA	SMK	SD	SMP	SMA	SMK
1 : 14	1 : 21	1 : 26	-	1 : 1	1 : 0,9	1 : 1	-

Sumber: Data verifikasi PDSPK, November 2018

PROGRAM INDONESIA PINTAR

	SD	SMP	SMA	SMK
Anggaran (dalam jutaan rupiah)	202	134	134	0
Penerima (siswa)	487	240	170	0

Sumber: Ditjen. Dikdasmen, November, 2018

KEBUDAYAAN

JENIS	JUMLAH
Cagar Budaya	0
Desa Adat	0
Museum	0
Rumah Budaya Nusantara	0
Sanggar dan Komunitas	0

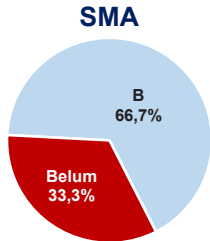
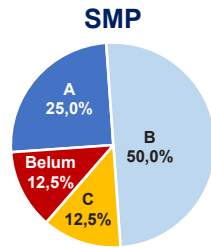
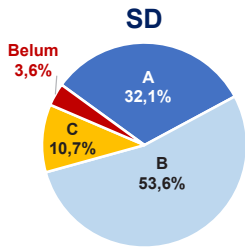
Sumber: Ditjen. Kebudayaan, November 2018

BAHASA DAERAH

1

Sumber: Badan Bahasa, September 2018

AKREDITASI SEKOLAH



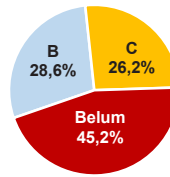
SMK* -

Sumber: BAN S/M, November 2018

KAB. TANA TIDUNG

AKREDITASI PAUD DAN PNF

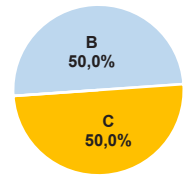
PAUD



LKP

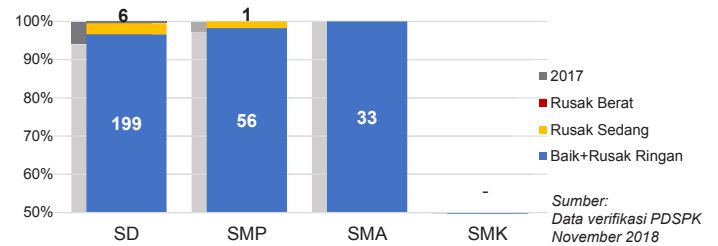


PKBM

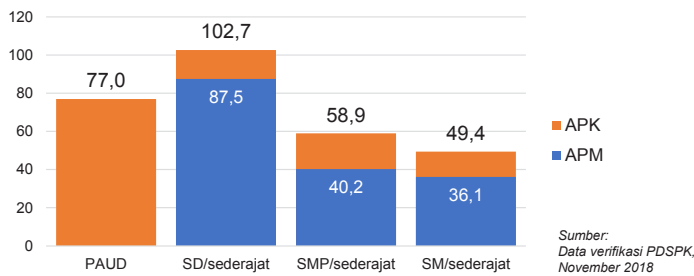


Sumber: BAN PAUD dan PNF, November 2018

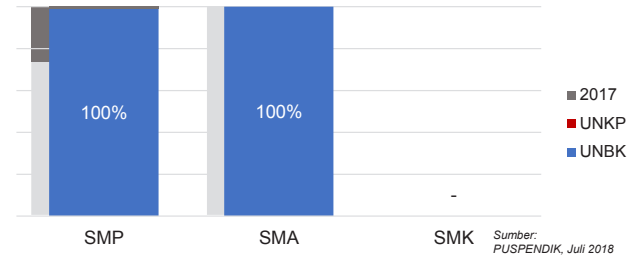
KONDISI RUANG KELAS



APK DAN APM 2017/2018 (persentase)



PELAKSANAAN UNBK



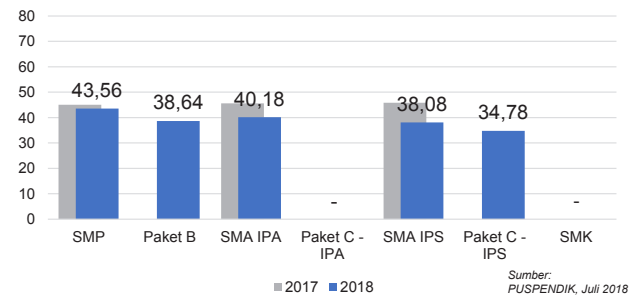
SISWA PUTUS SEKOLAH DAN MENGULANG

	SD	SMP	SMA	SMK
PUTUS SEKOLAH	4	1	6	0
MENGULANG	68	22	13	0

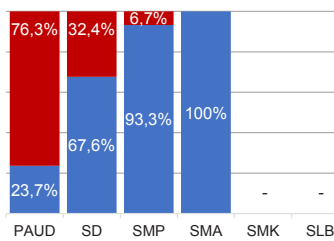
Sumber: Data verifikasi PDSPK, November 2018

HASIL UJIAN NASIONAL

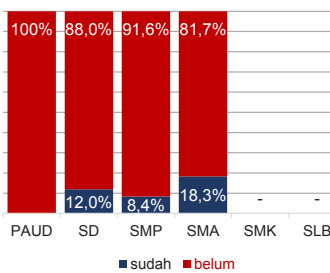
	Nas. 51,10	38,95	51,00	42,87	45,69	35,21	45,21
Prov.	49,29	37,82	45,47	38,43	42,23	35,40	43,36



KUALIFIKASI GURU

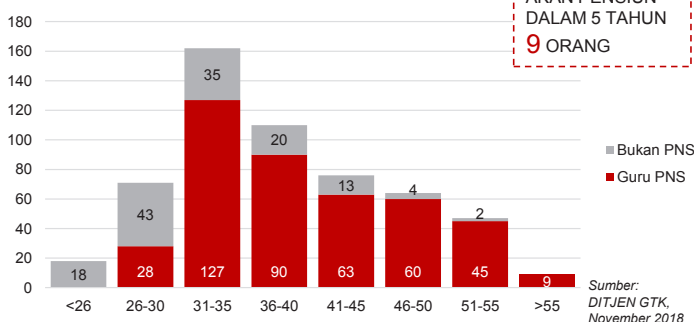


GURU TERSERTIFIKASI



Sumber: Ditjen. GTK, November 2018

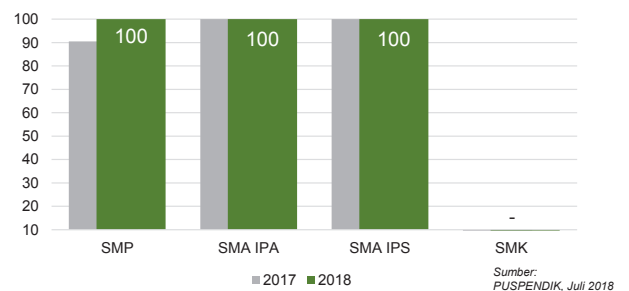
GURU MENURUT USIA



GURU PNS YANG AKAN Pensiun DALAM 5 TAHUN 9 ORANG

INDEKS INTEGRITAS UJIAN NASIONAL

	Nas. 87,38	96,24	96,12	98,61
Prov.	90,36	100	100	100



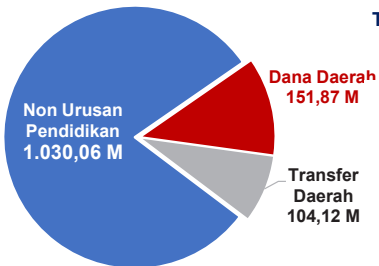
Diterbitkan oleh Kementerian Pendidikan dan Kebudayaan
Jalan Jenderal Sudirman, Senayan, Jakarta 10270, Telepon 021-5711144
Desember 2018

NERACA PENDIDIKAN DAERAH 2018

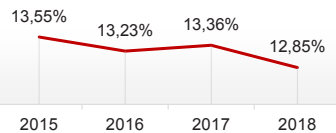


KAB. NUNUKAN KALIMANTAN UTARA

PENDANAAN PENDIDIKAN APBD 2018: Rp1.286,05 M



Tren Alokasi Anggaran Urusan Pendidikan di Luar Transfer Daerah (APBD Murni)



Sumber: Kemendagri, November 2018

Rincian Dana Transfer Daerah Bidang Pendidikan

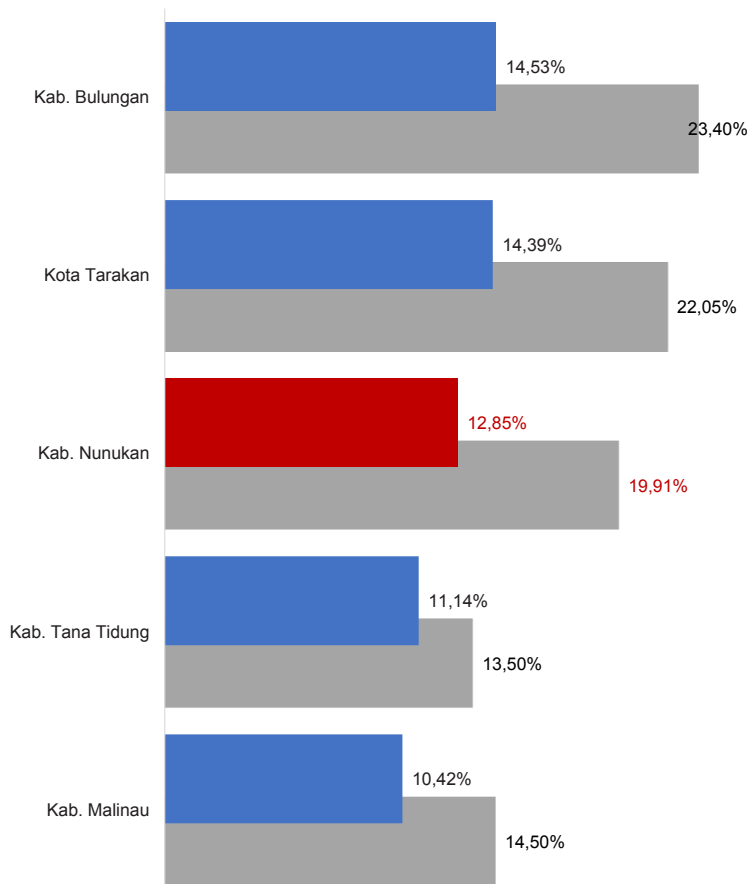
DAK Fisik	9,51 M
TPG	25,25 M
Tamsil	2,01 M
Tunjangan Khusus Guru	11,18 M
DAU (Gaji GTK PNSD)	53,79 M
BOP PAUD	2,36 M

Alokasi Anggaran Bantuan Pemerintah (APBN)

PAUD-DIKMAS	1,85 M
SD	4,11 M
SMP	2,35 M
GTK	0,18 M
Kebudayaan	0,00 M
Total	8,49 M

Sumber: Kemendikbud, Oktober 2018

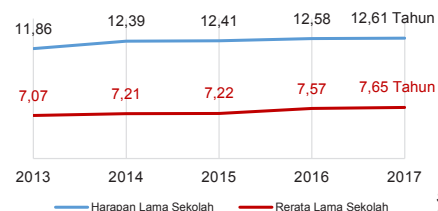
ANGGARAN URUSAN PENDIDIKAN



■ Alokasi Anggaran Urusan Pendidikan di Luar Transfer Daerah (APBD Murni)
■ Alokasi Anggaran Urusan Pendidikan dengan Transfer Daerah

Sumber: Kemendagri, November 2018

IPM 2017



Sumber: Badan Pusat Statistik, September 2018

Kab. **65,10**
Prov. **69,84**
Nas. **70,81**

DATA PENDIDIKAN DAERAH

SATUAN PENDIDIKAN	361	PENDIDIK	2.427
PAUD	160	PAUD	123
SD	133	SD	1.341
SMP	45	SMP	506
SMA	14	SMA	263
SMK	8	SMK	187
SLB	1	SLB	7
PESERTA DIDIK	42.367	RUANG KELAS	1.836
PAUD	4.690	PAUD	277
SD	21.843	SD	1.000
SMP	8.460	SMP	295
SMA	4.892	SMA	153
SMK	2.408	SMK	106
SLB	74	SLB	5
TENDIK	435	ROMBEL	1.682
SD	234	SD	1.103
SMP	117	SMP	322
SMA	53	SMA	161
SMK	31	SMK	96

Sumber: Data verifikasi PDSPK, November 2018

DATA RASIO PENDIDIKAN

GURU: SISWA				GURU PNS: SISWA			
SD	SMP	SMA	SMK	SD	SMP	SMA	SMK
1 : 16	1 : 17	1 : 19	1 : 13	1 : 31	1 : 29	1 : 36	1 : 24
ROMBEL: SISWA				RUANG KELAS: ROMBEL			
SD	SMP	SMA	SMK	SD	SMP	SMA	SMK
1 : 20	1 : 26	1 : 30	1 : 25	1 : 1,1	1 : 1,1	1 : 1,1	1 : 0,9

Sumber: Data verifikasi PDSPK, November 2018

PROGRAM INDONESIA PINTAR

	SD	SMP	SMA	SMK
Anggaran (dalam jutaan rupiah)	2.414	1.727	980	726
Penerima (siswa)	5.902	2.745	1.222	877

Sumber: Ditjen. Dikdasmen, November, 2018

KEBUDAYAAN

JENIS	JUMLAH
Cagar Budaya	0
Desa Adat	0
Museum	0
Rumah Budaya Nusantara	0
Sanggar dan Komunitas	0

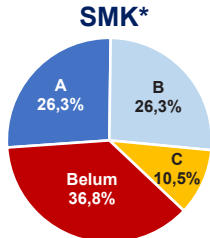
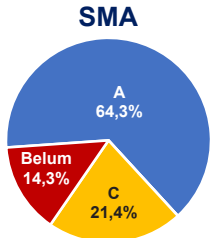
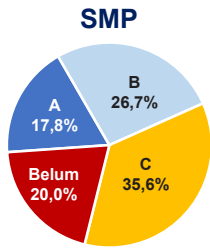
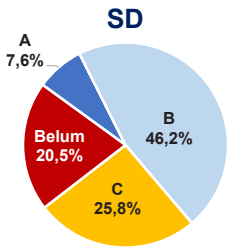
Sumber: Ditjen. Kebudayaan, November 2018

BAHASA DAERAH

3

Sumber: Badan Bahasa, September 2018

AKREDITASI SEKOLAH



Sumber: BAN S/M, November 2018

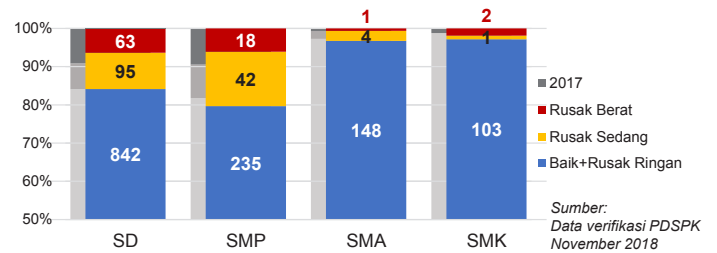
*Data akreditasi SMK, dihitung berdasarkan Program Keahlian

AKREDITASI PAUD DAN PNF



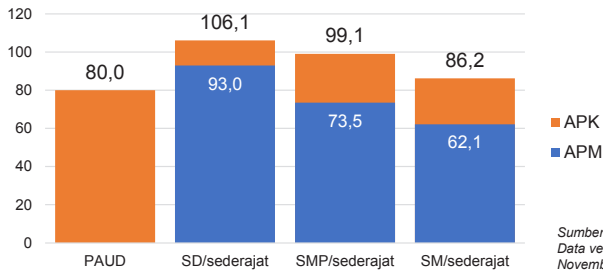
Sumber: BAN PAUD dan PNF, November 2018

KONDISI RUANG KELAS



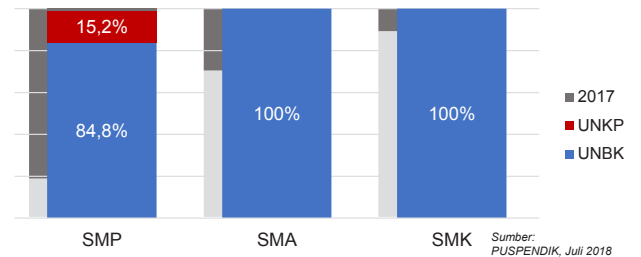
Sumber: Data verifikasi PDSPK, November 2018

APK DAN APM 2017/2018 (persentase)



Sumber: Data verifikasi PDSPK, November 2018

PELAKSANAAN UNBK



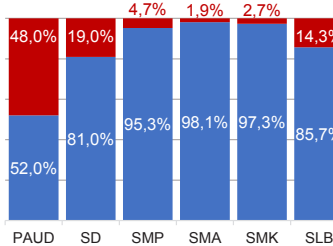
Sumber: PUSPENDIK, Juli 2018

SISWA PUTUS SEKOLAH DAN MENGULANG

	SD	SMP	SMA	SMK
PUTUS SEKOLAH	40	75	36	22
MENGULANG	354	35	14	30

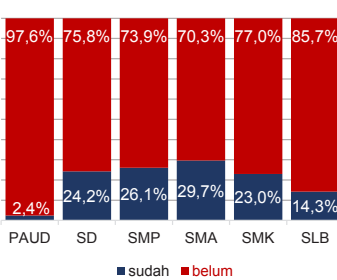
Sumber: Data verifikasi PDSPK, November 2018

KUALIFIKASI GURU



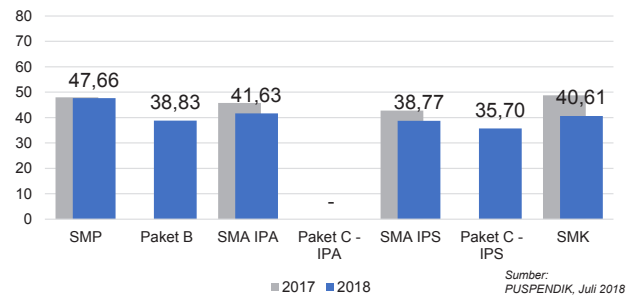
Sumber: Ditjen. GTK, November 2018

GURU TERSERTIFIKASI



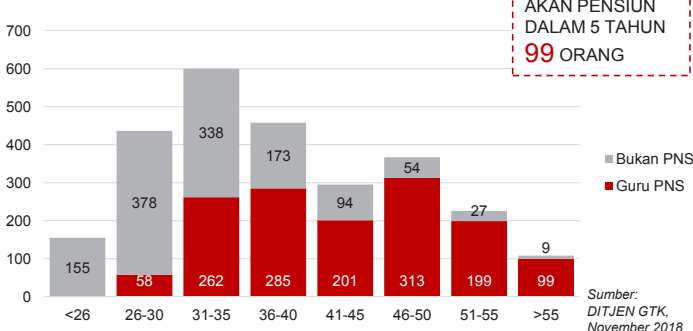
HASIL UJIAN NASIONAL

	Nas.	Prov.
SMP	51,10	49,29
Paket B	38,95	37,82
SMA IPA	51,00	45,47
Paket C - IPA	42,87	38,43
SMA IPS	45,69	42,23
Paket C - IPS	35,21	35,40
SMK	45,21	43,36



Sumber: PUSPENDIK, Juli 2018

GURU MENURUT USIA

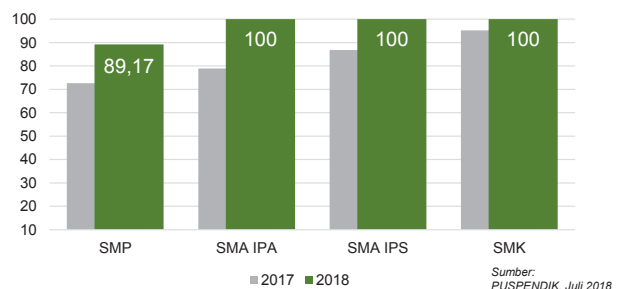


Sumber: Ditjen. GTK, November 2018

GURU PNS YANG AKAN PENSIUN DALAM 5 TAHUN 99 ORANG

INDEKS INTEGRITAS UJIAN NASIONAL

	Nas.	Prov.
SMP	87,38	90,36
SMA IPA	96,24	100
SMA IPS	96,12	100
SMK	98,61	100



Sumber: PUSPENDIK, Juli 2018

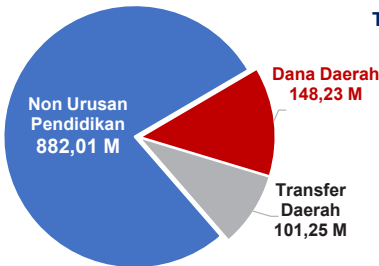
Diterbitkan oleh Kementerian Pendidikan dan Kebudayaan
Jalan Jenderal Sudirman, Senayan, Jakarta 10270, Telepon 021-5711144
Desember 2018

NERACA PENDIDIKAN DAERAH 2018

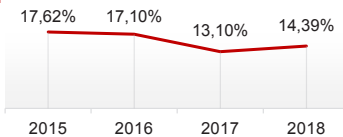


KOTA TARAKAN KALIMANTAN UTARA

PENDANAAN PENDIDIKAN APBD 2018: Rp1.131,49 M



Tren Alokasi Anggaran Urusan Pendidikan di Luar Transfer Daerah (APBD Murni)



Sumber: Kemendagri, November 2018

Rincian Dana Transfer Daerah Bidang Pendidikan

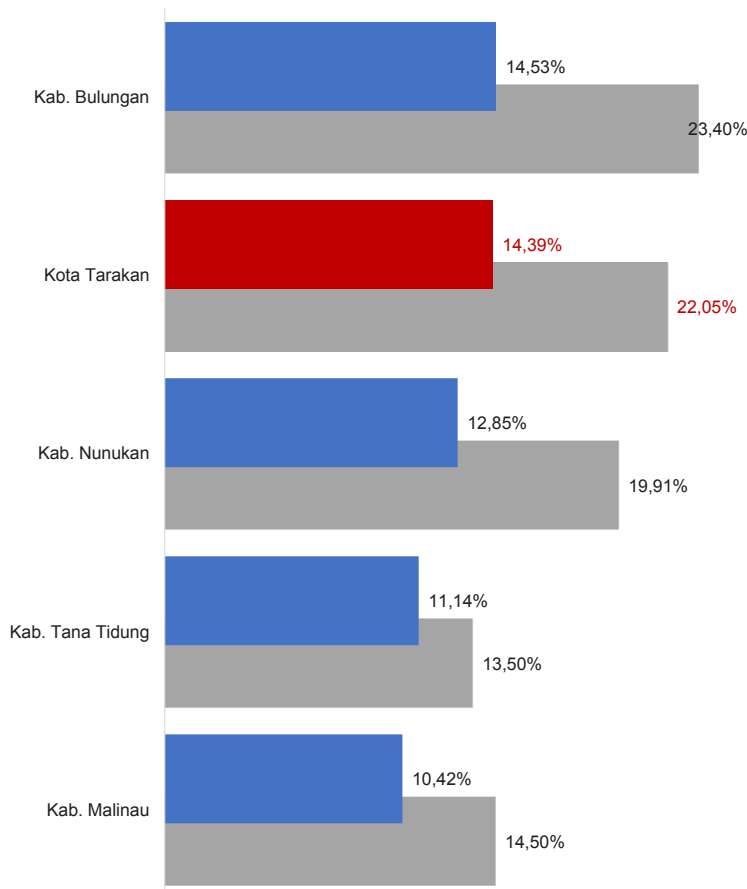
DAK Fisik	8,73 M
TPG	34,91 M
Tamsil	0,79 M
Tunjangan Khusus Guru	0,00 M
DAU (Gaji GTK PNSD)	53,81 M
BOP PAUD	3,00 M

Alokasi Anggaran Bantuan Pemerintah (APBN)

PAUD-DIKMAS	1,79 M
SD	1,22 M
SMP	2,82 M
GTK	0,00 M
Kebudayaan	0,54 M
Total	6,37 M

Sumber: Kemendikbud, Oktober 2018

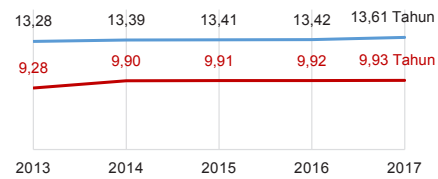
ANGGARAN URUSAN PENDIDIKAN



■ Alokasi Anggaran Urusan Pendidikan di Luar Transfer Daerah (APBD Murni)
■ Alokasi Anggaran Urusan Pendidikan dengan Transfer Daerah

Sumber: Kemendagri, November 2018

IPM 2017



Sumber: Badan Pusat Statistik, September 2018

Kota **75,27**
Prov. **69,84**
Nas. **70,81**

DATA PENDIDIKAN DAERAH

SATUAN PENDIDIKAN	223	PENDIDIK	2.300
PAUD	116	PAUD	264
SD	63	SD	1.035
SMP	26	SMP	519
SMA	9	SMA	221
SMK	8	SMK	244
SLB	1	SLB	17
PESERTA DIDIK	49.113	RUANG KELAS	1.512
PAUD	4.636	PAUD	219
SD	25.780	SD	730
SMP	10.256	SMP	307
SMA	4.769	SMA	141
SMK	3.470	SMK	109
SLB	202	SLB	6
TENDIK	655	ROMBEL	1.548
SD	337	SD	941
SMP	230	SMP	339
SMA	79	SMA	144
SMK	9	SMK	124

Sumber: Data verifikasi PDSPK, November 2018

DATA RASIO PENDIDIKAN

GURU:SISWA				GURU PNS:SISWA			
SD	SMP	SMA	SMK	SD	SMP	SMA	SMK
1 : 25	1 : 20	1 : 22	1 : 14	1 : 44	1 : 33	1 : 42	1 : 19
ROMBEL:SISWA				RUANG KELAS:ROMBEL			
SD	SMP	SMA	SMK	SD	SMP	SMA	SMK
1 : 27	1 : 30	1 : 33	1 : 28	1 : 1,3	1 : 1,1	1 : 1	1 : 1,1

Sumber: Data verifikasi PDSPK, November 2018

PROGRAM INDONESIA PINTAR

	SD	SMP	SMA	SMK
Anggaran (dalam jutaan rupiah)	2.003	1.368	689	724
Penerima (siswa)	4.869	2.132	820	898

Sumber: Ditjen. Dikdasmen, November, 2018

KEBUDAYAAN

JENIS	JUMLAH
Cagar Budaya	0
Desa Adat	0
Museum	0
Rumah Budaya Nusantara	0
Sanggar dan Komunitas	0

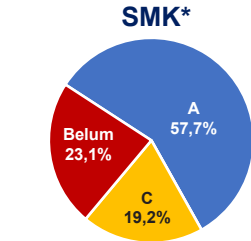
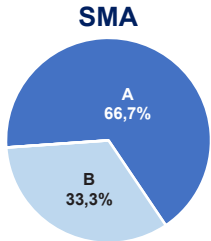
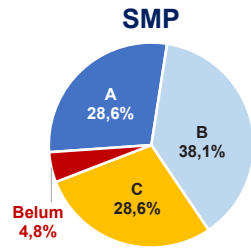
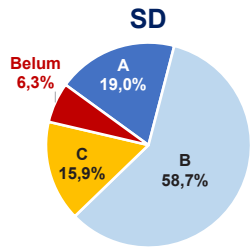
Sumber: Ditjen. Kebudayaan, November 2018

BAHASA DAERAH

1

Sumber: Badan Bahasa, September 2018

AKREDITASI SEKOLAH

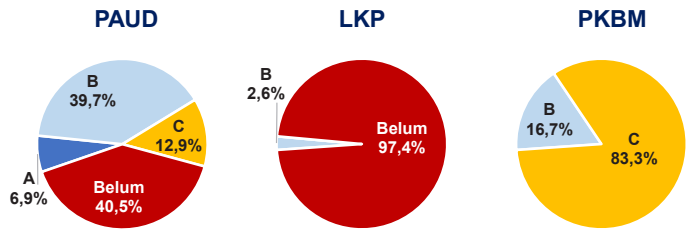


Sumber: BAN S/M, November 2018

*Data akreditasi SMK, dihitung berdasarkan Program Keahlian

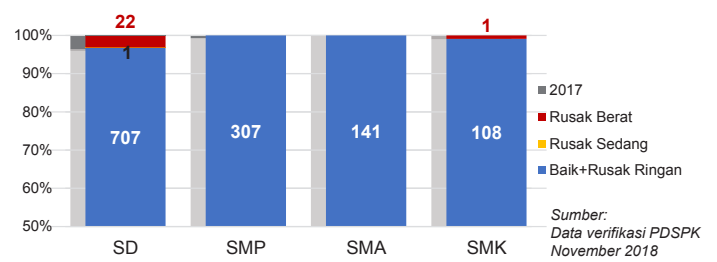
KOTA TARAKAN

AKREDITASI PAUD DAN PNF



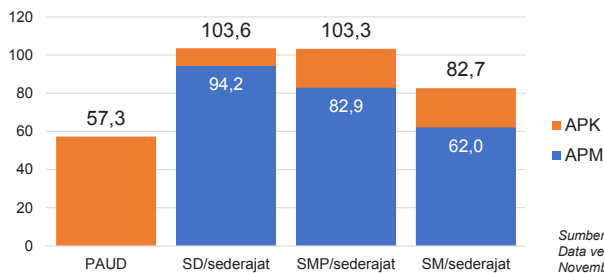
Sumber: BAN PAUD dan PNF, November 2018

KONDISI RUANG KELAS



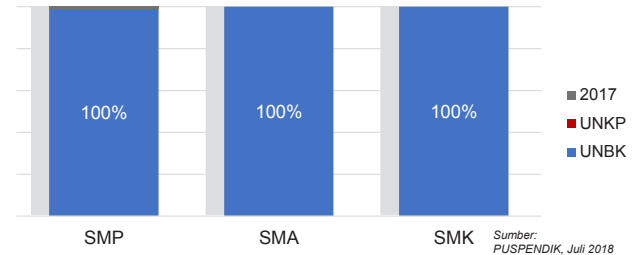
Sumber: Data verifikasi PDSPK November 2018

APK DAN APM 2017/2018 (persentase)



Sumber: Data verifikasi PDSPK, November 2018

PELAKSANAAN UNBK



Sumber: PUSPENDIK, Juli 2018

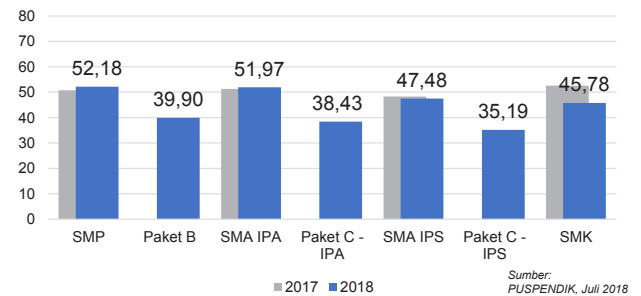
SISWA PUTUS SEKOLAH DAN MENGULANG

	SD	SMP	SMA	SMK
PUTUS SEKOLAH	14	88	26	50
MENGULANG	276	65	10	30

Sumber: Data verifikasi PDSPK, November 2018

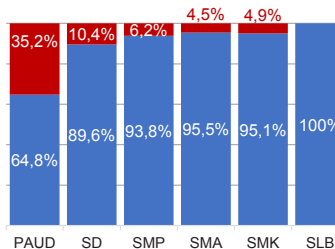
HASIL UJIAN NASIONAL

	51,10	38,95	51,00	42,87	45,69	35,21	45,21
Nas.							
Prov.	49,29	37,82	45,47	38,43	42,23	35,40	43,36



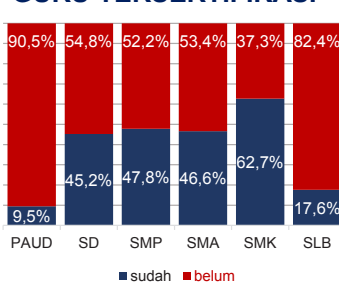
Sumber: PUSPENDIK, Juli 2018

KUALIFIKASI GURU

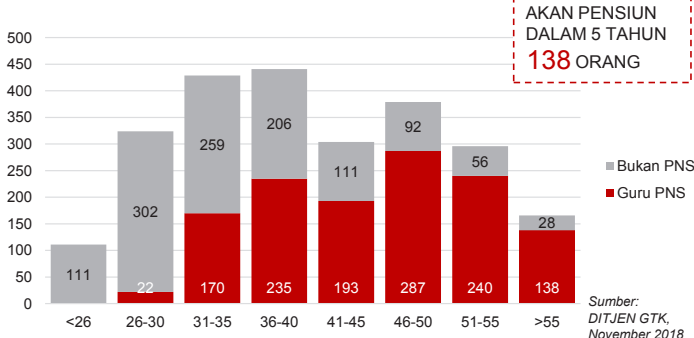


Sumber: Ditjen. GTK, November 2018

GURU TERSERTIFIKASI



GURU MENURUT USIA

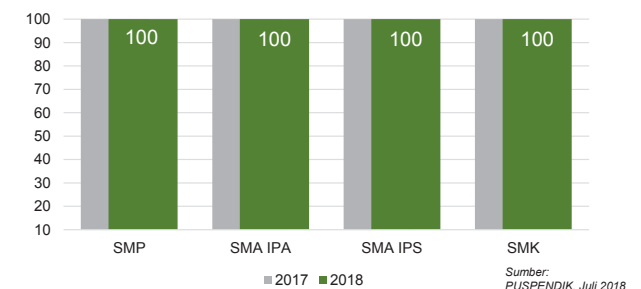


Sumber: Ditjen. GTK, November 2018

GURU PNS YANG AKAN Pensiun DALAM 5 TAHUN 138 ORANG

INDEKS INTEGRITAS UJIAN NASIONAL

	87,38	96,24	96,12	98,61
Nas.				
Prov.	90,36	100	100	100



Sumber: PUSPENDIK, Juli 2018

Diterbitkan oleh Kementerian Pendidikan dan Kebudayaan
Jalan Jenderal Sudirman, Senayan, Jakarta 10270, Telepon 021-5711144
Desember 2018

DAFTAR ISTILAH

1. OPD : Organisasi Perangkat Daerah
2. IPM : Indeks Pembangunan Manusia
3. HLS : Harapan Lama Sekolah
4. RLS : Rata-Rata Lama Sekolah
5. APK : Angka Partisipasi Kasar
6. APM : Angka Partisipasi Murni
7. UN : Ujian Nasional
8. IIUN : Indeks Integritas Ujian Nasional
9. UNBK : Ujian Nasional Berbasis Komputer
10. UNKP : Ujian Nasional Kertas Dan Pensil
11. ROMBEL : Rombongan Belajar
12. DAK : Dana Alokasi Khusus
13. TPG : Tunjangan Profesi Guru
14. TAMSIL : Tambahan Penghasilan
15. DAU : Dana Alokasi Umum
16. BOP PAUD : Biaya Operasional Pendidikan PAUD
17. PNF : Pendidikan Nonformal
18. PNSD : Pegawai Negeri Sipil Daerah
19. Anggaran menurut urusan pendidikan: anggaran pendidikan yang terdapat di dinas pendidikan

GLOSARIUM
NERACA PENDIDIKAN DAERAH 2018

1. **PENDANAAN PENDIDIKAN**, menampilkan :
- a. Total alokasi APBD 2018 yaitu jumlah seluruh anggaran dan belanja daerah tahun 2018.
 - b. Dana Daerah yaitu anggaran pendidikan menurut urusan pendidikan di luar transfer daerah.
 - c. Transfer Daerah yaitu anggaran pendidikan yang berasal dari APBN.
 - d. Anggaran Non Urusan Pendidikan yaitu anggaran pendidikan yang terdapat di Organisasi Perangkat Daerah (OPD) lain.
 - e. Rincian Dana Transfer Daerah Bidang Pendidikan di kabupaten/kota yang terdiri dari : DAK Fisik, TPG, Tamsil, TKG, DAU (Gaji GTK PNSD), BOP PAUD.
 - f. Rincian Dana Transfer Daerah Bidang Pendidikan di provinsi yang terdiri dari : DAK Fisik, TPG, Tamsil, TKG, DAU (Gaji GTK PNSD), BOS.
 - g. Alokasi Anggaran Bantuan Pemerintah (bersumber dari APBN) di provinsi, meliputi bantuan untuk: SMA, SMK, dan PKLK.
 - h. Alokasi Anggaran Bantuan Pemerintah (bersumber dari APBN) di kabupaten/kota, meliputi bantuan untuk: PAUD-DIKMAS, SD, SMP, GTK, dan Kebudayaan.
 - i. Grafik perbandingan antara persentase alokasi anggaran urusan pendidikan dengan transfer daerah*) dan anggaran urusan pendidikan di luar transfer daerah*).
 - j. Persentase Realisasi Program Indonesia Pintar (PIP) menyajikan data persentase realisasi penerima dan penyerapan anggaran.
 - k. Persentase alokasi anggaran pendidikan (menurut urusan) di luar transfer daerah dalam bentuk tabel tren alokasi tahun 2015, 2016, 2017 dan 2018.

*) Rumus Penghitungan Persentase Anggaran Urusan Pendidikan:

- a. Anggaran Urusan Pendidikan dengan Transfer Daerah

$$= \frac{\text{Anggaran Urusan Pendidikan}}{\text{Total APBD}} \times 100\%$$

- b. Anggaran Urusan Pendidikan di Luar Transfer Daerah

$$= \frac{\text{Anggaran Urusan Pendidikan} - \text{Transfer Daerah di Luar BOS}}{\text{Total APBD} - \text{Transfer Daerah}} \times 100\%$$

2. **DATA PENDIDIKAN DAERAH**. Menampilkan jumlah satuan pendidikan, ruang kelas, peserta didik dan pendidik per jenjang pendidikan formal dan nonformal. Jumlah pendidik formal yang ditampilkan adalah kategori guru aktif, yaitu guru yang memiliki

sekolah induk dan pembelajaran, atau guru yang tidak memiliki sekolah induk namun memiliki pembelajaran dengan jumlah jam mengajar minimal 6 jam.

3. **INDEKS PEMBANGUNAN MANUSIA 2017.** Menampilkan pencapaian skor Indeks Pembangunan Manusia (IPM) selama kurun waktu 2013 – 2017. Ditampilkan pula pencapaian skor Harapan Lama Sekolah (HLS), Rerata Lama Sekolah (RLS), dan perbandingan skor IPM kabupaten/kota, provinsi, dan nasional pada tahun 2017.
 - a. **IPM** adalah pengukuran perbandingan dari harapan hidup, melek huruf, pendidikan, dan standar hidup untuk semua negara seluruh dunia.
 - b. **Harapan Lama Sekolah** didefinisikan sebagai lamanya sekolah (dalam tahun) yang diharapkan akan dirasakan oleh anak pada umur tertentu di masa mendatang.
 - c. **Rata-rata Lama Sekolah** menunjukkan jenjang pendidikan yang pernah/sedang diduduki oleh seseorang.
4. **ANGKA PARTISIPASI KASAR (APK) DAN ANGKA PARTISIPASI MURNI (APM) 2017/2018.** Menampilkan persentase APK dan APM pada masing-masing jenjang pendidikan sederajat pada tahun pelajaran 2017/2018.
5. **RASIO PENDIDIKAN.** Menampilkan perbandingan jumlah siswa terhadap guru, jumlah siswa terhadap guru PNS, jumlah siswa terhadap rombongan belajar terhadap ruang kelas yang ada untuk setiap jenjang pendidikan.
6. **KUALIFIKASI GURU.** Menampilkan perbandingan persentase guru yang sudah dan belum memenuhi kualifikasi S1/D4 untuk setiap jenjang pendidikan pada tahun pelajaran 2017/2018.
7. **GURU MENURUT USIA.** Menampilkan jumlah guru PNS dan bukan PNS menurut rentang usia 5 tahunan, disajikan pula jumlah guru PNS yang akan pensiun dalam waktu 5 tahun ke depan.
8. **GURU TERSERTIFIKASI.** Menampilkan persentase perbandingan guru yang sudah tersertifikasi dan belum. Sertifikat pendidik diberikan kepada guru yang telah memenuhi standar profesional guru.
9. **SISWA PUTUS SEKOLAH DAN MENGULANG.** Menyajikan data jumlah siswa yang putus sekolah (*drop out*) dan mengulang per jenjang pendidikan.
10. **HASIL UJIAN NASIONAL.** Menampilkan rerata hasil Ujian Nasional (UN) pada jenjang SMP, SMA, SMK, Paket B, Paket C IPA dan Paket C IPS di kabupaten/kota, provinsi, dan nasional tahun pelajaran 2017/ 2018.

11. **PERSENTASE UNBK PER JENJANG.** Menampilkan persentase peserta UNBK dan jumlah peserta yang menggunakan kertas dan pensil (UNKP) pada jenjang SMP, SMA, dan SMK di Kabupaten/Kota, Provinsi dan Nasional tahun pelajaran 2017/2018.
12. **HASIL INDEKS INTEGRITAS UJIAN NASIONAL.** Menampilkan rerata skor Indeks Integritas Ujian Nasional (IIUN) pada jenjang SMP, SMA, dan SMK di kabupaten/kota, provinsi, dan nasional tahun pelajaran 2017/2018.
13. **KONDISI RUANG KELAS.** Menampilkan perbandingan jumlah ruang kelas yang kondisinya baik, rusak ringan, rusak sedang, rusak berat, dan rusak total di setiap jenjang pendidikan pada tahun pelajaran 2017/2018.
14. **AKREDITASI PAUD DAN PNF.** Menampilkan persentase Pendidikan Anak Usia Dini (PAUD), Lembaga Kursus dan Pelatihan (LKP) dan Pusat Kegiatan Belajar Masyarakat (PKBM) yang memperoleh hasil akreditasi A, B, C, dan belum terakreditasi.
15. **AKREDITASI SEKOLAH.** Menampilkan persentase sekolah yang memperoleh hasil akreditasi A, B, C, dan belum terakreditasi di setiap jenjang pendidikan. Pelaksanaan akreditasi SD, SMP dan SMA menurut satuan pendidikan, sedangkan SMK menurut program keahlian.
16. **KEBUDAYAAN.** Menyajikan data ragam budaya (Cagar Budaya, Desa Adat, Museum, Rumah Budaya Nusantara, Sanggar dan Komunitas). Data museum yang dimaksud di sini adalah museum yang sudah terdaftar di Direktorat Pembinaan Cagar Budaya dan Permuseuman (PCBM).
17. **BAHASA DAERAH.** Menyajikan jumlah bahasa daerah berdasarkan status bahasa daerah.



KEMENTERIAN PENDIDIKAN DAN KEBUDAYAAN

KEMENTERIAN PENDIDIKAN DAN KEBUDAYAAN
Jl. Jend. Sudirman, Jakarta Pusat 10270

Call Center : 177 Telp. : (021) 5703303
SMS : 0811976929 Email ; pengaduan@kemdikbud.go.id

 <http://kemdikbud.go.id>  @Kemdikbud_RI  Kemdikbud.RI
 <http://npd.kemdikbud.go.id>

Copyright © 2018 Kementerian Pendidikan dan Kebudayaan

