



NERACA PENDIDIKAN DAERAH 2018

PROVINSI
LAMPUNG



NERACA PENDIDIKAN DAERAH 2018

**PROVINSI
LAMPUNG**

Pusat Analisis dan Sinkronisasi Kebijakan (PASKA)
Sekretariat Jenderal
Kementerian Pendidikan dan Kebudayaan

NERACA PENDIDIKAN DAERAH 2018

Pelindung:

Didik Suhardi

Penanggung Jawab:

Hendarman

Pengarah Materi:

Kholid Fathoni

Kurniawan

Ruspripta Putri Utami

Diana Damey

Kontributor Data:

Seluruh unit utama Kemendikbud

Kemendagri

BPS

BAN-S/M

BAN-PAUD & PNF

Editor:

Hendarman

Penyusun:

Yulaika Ernawati

Indra Budi Setiawan

Kosasih Ali Abu Bakar

Abdul Rachman Pambudi

Anditya Pratama

Andreas Yoga Aditama

Kadek Jeny Femila Devi

Paradhita Zulfa Nadia

Prabaria Vesca Yulianandra

Rusydina Ayu Triastika

Shara Zakia Nissa

Marista Sinaga

Ian Iapoh Simarmata

Gigih Anggana Yudha

Editor Foto, Desain Sampul, dan Tata Letak

Prista Rediza redizaredi@gmail.com

Muhammad Abdurrahman Aditama aditamasoeharso2@gmail.com

Sekretariat:

Ana Arham | ana.arham07@kemdikbud.go.id

Keuangan:

Diana Damey | diana.damey@kemdikbud.go.id

Rika Hidayat | rika.hidayat@kemdikbud.go.id

Diterbitkan oleh:

Pusat Analisis dan Sinkronisasi Kebijakan (PASKA)

Kementerian Pendidikan dan Kebudayaan RI

Jl. Jenderal Sudirman, Senayan, Jakarta Pusat – 10270

NERACA PENDIDIKAN DAERAH 2018

ISBN 978-623-7096-14-6

KATA PENGANTAR

Assalaamu'alaikum Warahmatullaahi Wabarakaatuh

Neraca Pendidikan Daerah (NPD) merupakan platform informasi tentang potret kinerja pendidikan pada suatu daerah yang dapat diakses oleh seluruh pemangku kepentingan. NPD merupakan salah satu ikhtiar dalam membangun basis informasi pendidikan yang dapat diakses oleh masyarakat luas dan dimanfaatkan oleh Pemerintah Pusat dan Pemerintah Daerah dalam mengambil kebijakan. Pada tahun 2018 ini, Kementerian Pendidikan dan Kebudayaan kembali menerbitkan NPD yang keempat kalinya yaitu NPD 2018. Berdasarkan saran dan masukan dari banyak pihak, Kementerian Pendidikan dan Kebudayaan telah melakukan sejumlah perbaikan dan penyesuaian baik terkait materi/substansi maupun desain dan tata letak NPD 2018. Selain dibuat dalam versi cetak, juga terdapat aplikasi yaitu <http://npd.kemdikbud.go.id>. Dalam aplikasi ini semua orang dapat mengunduh NPD versi cetak dan juga dapat melihat perbandingan profil pendidikan antar daerah baik dalam satu provinsi maupun lintas provinsi.

Dengan tetap mengusung paradigma pengelolaan pendidikan yang lebih transparan dan akuntabel, NPD 2018 tetap dimaksudkan untuk menampilkan dan menyajikan potret, informasi, kondisi dan capaian pendidikan di suatu daerah (provinsi/kabupaten/kota). Sebagai instrumen input dan output pendidikan, Kementerian Pendidikan dan Kebudayaan berharap agar NPD dapat dimanfaatkan sebagai acuan oleh para pengambil keputusan dan semua pemangku kepentingan pendidikan dalam menetapkan kebijakan, menyusun perencanaan, evaluasi kebijakan pendidikan, merumuskan prioritas pembangunan pendidikan, dan membantu mengenali kekurangan dan kelebihan di bidang pendidikan di daerah.

NPD juga dapat dimanfaatkan oleh masyarakat sebagai bahan untuk berkontribusi dan berpartisipasi dalam memberikan saran dan masukan atas berbagai persoalan pendidikan di daerahnya masing-masing demi mewujudkan pendidikan yang bermutu, terjangkau, dan berkeadilan bagi seluruh rakyat Indonesia.

Kami mengucapkan penghargaan dan terima kasih yang sebesar-besarnya atas kontribusi dan dedikasi semua pihak yang terlibat dalam penyusunan NPD 2018 ini. Secara khusus, ucapan terima kasih yang tak terhingga kami sampaikan kepada Kantor Staf Kepresidenan (KSP) atas apresiasi dan dukungan kebijakan yang telah disampaikan, yang kemudian menjadikan NPD sebagai inspirasi disusunnya neraca-neraca di Kementerian/Lembaga lainnya. Apresiasi dan dukungan KSP semakin menebalkan tekad dan keyakinan Kementerian Pendidikan dan Kebudayaan bahwa upaya peningkatan mutu pendidikan Indonesia yang lebih baik merupakan tanggung jawab bersama.

Mari bersama kita majukan pendidikan Indonesia. Semoga ikhtiar ini memberikan kontribusi positif bagi masa depan anak didik kita menjadi lebih baik dan berdaya saing tinggi. Aamiin.

Wassalaamu'alaikum Warahmatullaahi Wabarakaatuh,



DAFTAR ISI

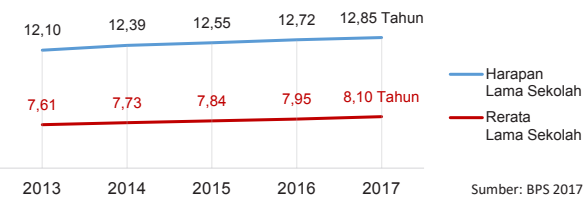
1. NASIONAL	1
2. PROVINSI LAMPUNG	3
3. KABUPATEN LAMPUNG SELATAN	5
4. KABUPATEN LAMPUNG TENGAH	7
5. KABUPATEN LAMPUNG UTARA	9
6. KABUPATEN LAMPUNG BARAT	11
7. KABUPATEN TULANG BAWANG	13
8. KABUPATEN TANGGAMUS	15
9. KABUPATEN LAMPUNG TIMUR	17
10. KABUPATEN WAY KANAN	19
11. KABUPATEN PESAWARAN	21
12. KABUPATEN PRINGSEWU	23
13. KABUPATEN MESUJI	25
14. KABUPATEN TULANG BAWANG BARAT	27
15. KABUPATEN PESISIR BARAT	29
16. KOTA BANDAR LAMPUNG	31
17. KOTA METRO	33
18. DAFTAR ISTILAH	35
19. GLOSARIUM	36

NERACA PENDIDIKAN NASIONAL 2018



INDEKS PEMBANGUNAN MANUSIA

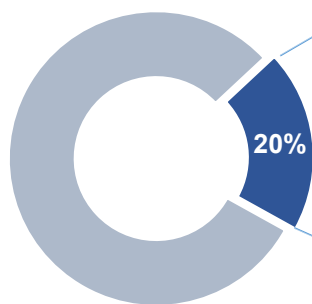
INDONESIA 2017 **70,81**



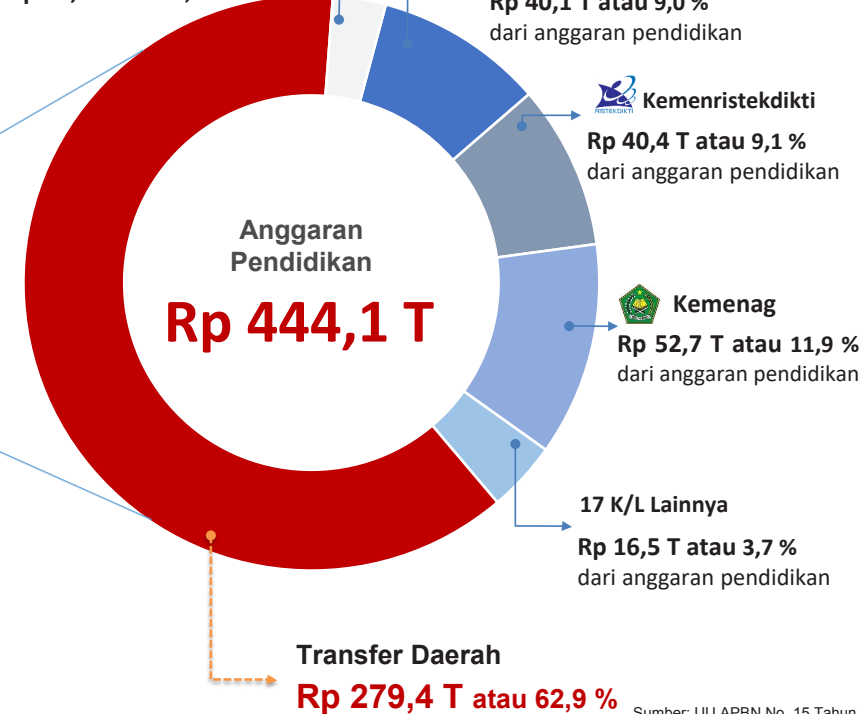
APBN 2018

TOTAL BELANJA NEGARA

Rp 2.220,1 T



Pengeluaran Pembiayaan
Rp 15,0 T atau 3,4 %



REALISASI PROGRAM INDONESIA PINTAR

	SD	SMP	SMA	SMK
Anggaran (dalam jutaan rupiah)	2.532.772	1.910.892	836.934	1.243.924
Penerima (siswa)	6.212.724	3.121.120	1.013.005	1.509.352

Sumber: Ditjen. Dikdasmen, November 2018

KEBUDAYAAN

JENIS	JUMLAH
Cagar Budaya	1902
Desa Adat	146
Museum	346
Rumah Budaya Nusantara	142
Sanggar dan Komunitas	1305
Warisan Budaya Tak Benda	637

Sumber: Ditjen. Kebudayaan, November 2018

BAHASA DAERAH 668

Sumber: Badan Bahasa, September 2018

DATA PENDIDIKAN DAERAH

	Satuan Pendidikan	Pendidik	Peserta Didik	Ruang Kelas	Tendik	Rombel
Total	473.126	2.769.203	51.873.501	2.091.088	462.571	1.811.783
PAUD	254.180	252.488	6.509.452	317.040	Data belum ada	Data belum ada
SD	149.332	1.313.387	25.285.045	1.063.451	184.605	1.118.454
SMP	39.593	590.786	10.031.106	358.708	140.437	348.816
SMA	13.689	295.208	4.863.118	163.250	72.757	162.977
SMK	14.099	293.339	5.050.691	166.343	64.772	181.536
SLB	2.233	23.995	134.089	22.296	Data belum ada	Data belum ada

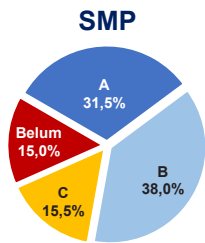
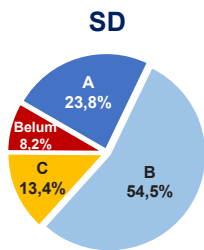
Sumber: Data verifikasi PDSPK, November 2018

RASIO PENDIDIKAN

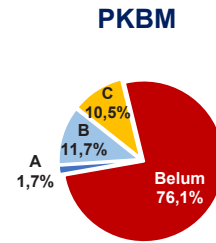
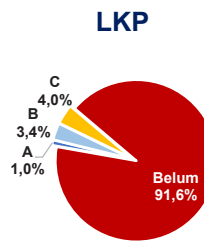
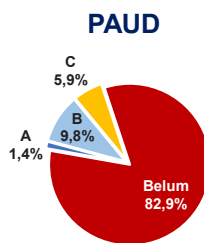
Guru : Siswa				
SD	SMP	SMA	SMK	
1 : 19	1 : 17	1 : 16	1 : 17	
Guru PNS : Siswa				
SD	SMP	SMA	SMK	
1 : 38	1 : 35	1 : 34	1 : 59	
Rombel : Siswa				
SD	SMP	SMA	SMK	
1 : 23	1 : 29	1 : 30	1 : 28	
Ruang Kelas : Rombel				
SD	SMP	SMA	SMK	
1 : 1,1	1 : 1	1 : 1	1 : 1,1	

Sumber: PDSPK, November 2018

AKREDITASI SEKOLAH

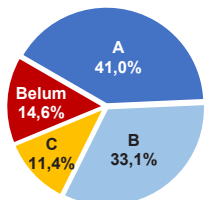


AKREDITASI PAUD DAN PNF



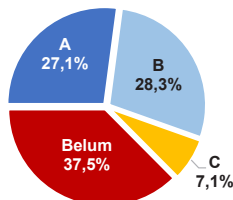
Sumber: BAN PAUD-PNF, November 2018

SMA



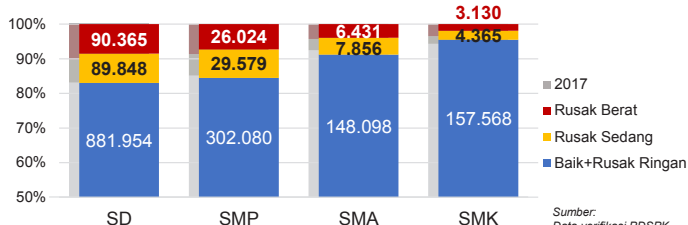
Sumber: BAN S/M, November 2018

SMK



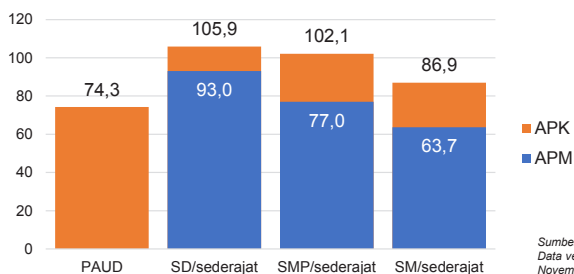
*Data akreditasi SMK, dihitung berdasarkan Program Keahlian

KONDISI RUANG KELAS



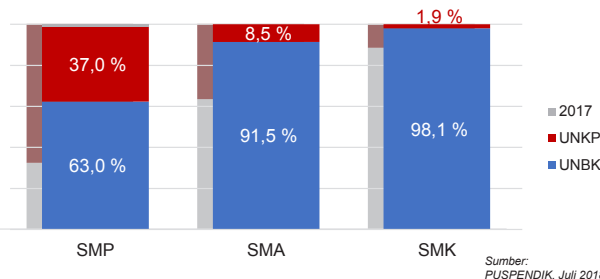
Sumber: Data verifikasi PDSPK November 2018

APK DAN APM 2017/2018 (persentase)



Sumber: Data verifikasi PDSPK November 2018

PELAKSANAAN UNBK



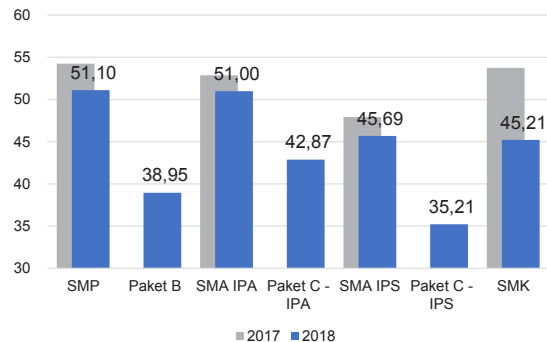
Sumber: PUSPENDIK, Juli 2018

SISWA PUTUS SEKOLAH DAN MENGULANG

	SD	SMP	SMA	SMK
PUTUS SEKOLAH	54.364	57.710	35.908	75.900
MENGULANG	332.031	34.105	11.823	17.729

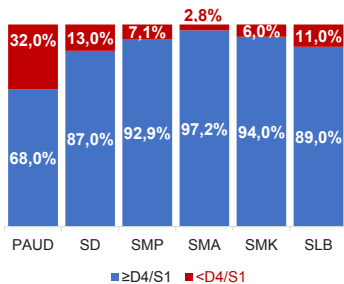
Sumber: Data verifikasi PDSPK November 2018

HASIL UJIAN NASIONAL

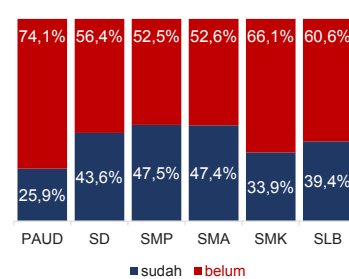


Sumber: PUSPENDIK, Juli 2018

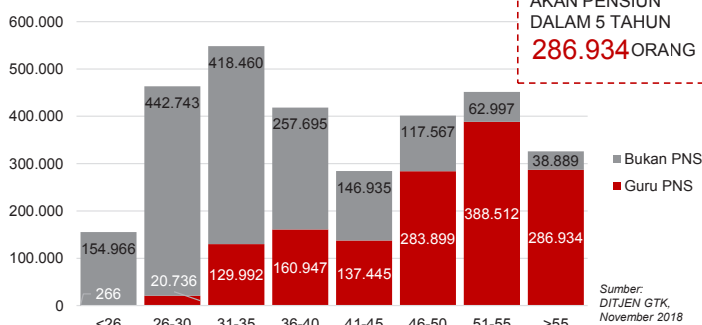
KUALIFIKASI GURU



GURU TERSERTIFIKASI



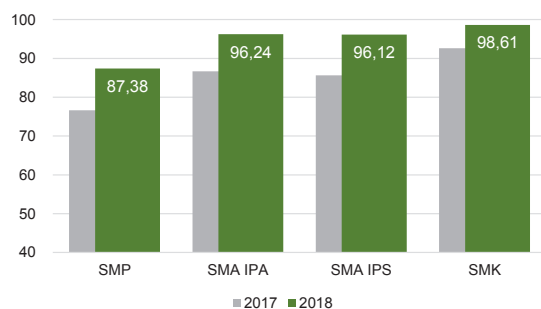
GURU MENURUT USIA



GURU PNS YANG AKAN PENSJUN DALAM 5 TAHUN
286.934 ORANG

Sumber: DITJEN GTK, November 2018

INDEKS INTEGRITAS UJIAN NASIONAL



Sumber: PUSPENDIK, Juli 2018

Diterbitkan oleh Kementerian Pendidikan dan Kebudayaan
Jalan Jenderal Sudirman, Senayan, Jakarta 10270, Telepon 021-5711144
Desember 2018

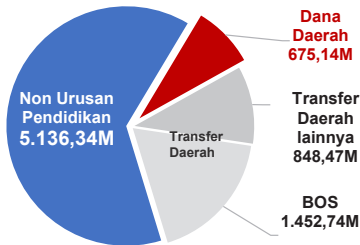
NERACA PENDIDIKAN DAERAH 2018



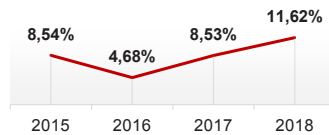
PROVINSI LAMPUNG

PENDANAAN PENDIDIKAN

APBD 2018: Rp8.112,69 M



Tren Alokasi Anggaran Urusan Pendidikan di Luar Transfer Daerah (APBD Murni)



Sumber: Kemendagri, November 2018

Rincian Dana Transfer Daerah Bidang Pendidikan

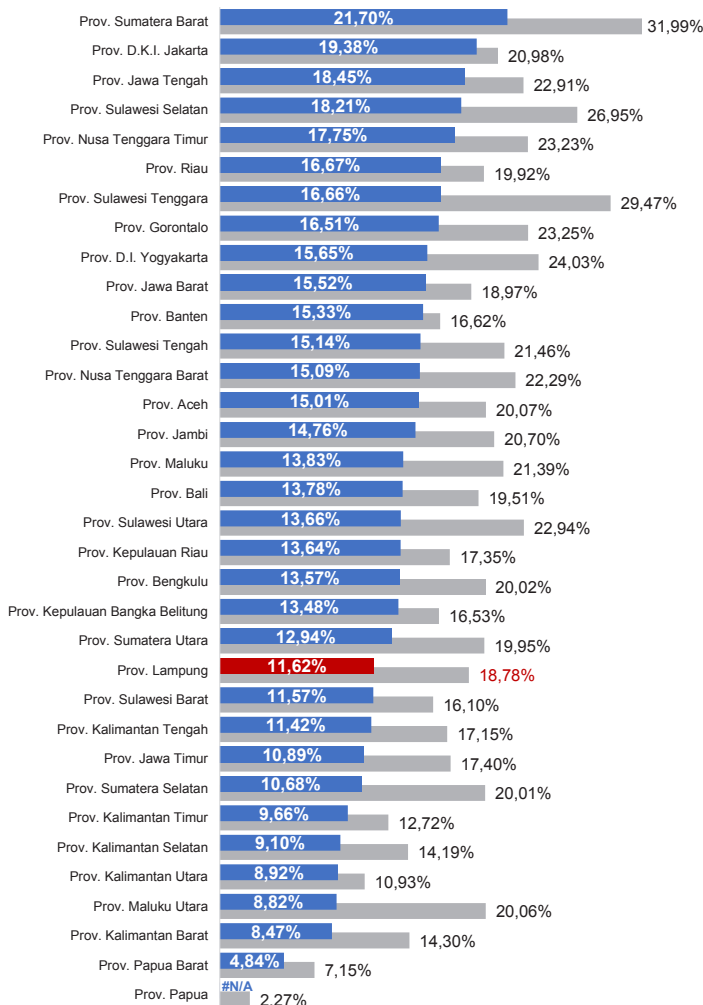
DAK Fisik	192,40 M
TPG	272,34 M
Tamsil	0,55 M
Tunjangan Khusus Guru	0,07 M
DAU (Gaji GTK PNSD)	383,12 M
BOS	1452,74 M
Total	2301,22 M

Alokasi Anggaran Bantuan Pemerintah (APBN)

SMA	39,06 M
SMK	45,00 M
PKLK	0,77 M
Total	84,83 M

Sumber: Kemendikbud, Oktober 2018

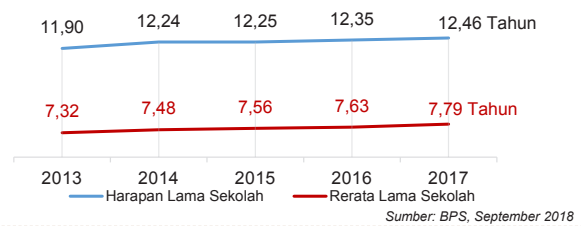
ANGGARAN URUSAN PENDIDIKAN



■ Alokasi Anggaran Urusan Pendidikan di Luar Transfer Daerah (APBD Murni)
■ Alokasi Anggaran Urusan Pendidikan dengan Transfer Daerah (Minus BOS)

Sumber: Kemendagri, November 2018

IPM 2017: Provinsi **68,25** Nasional **70,81**



Sumber: BPS, September 2018

DATA PENDIDIKAN DAERAH

SATUAN PENDIDIKAN	16.149	PENDIDIK	95.658
PAUD	9.100	PAUD	9.320
SD	4.692	SD	46.074
SMP	1.353	SMP	20.231
SMA	494	SMA	10.186
SMK	485	SMK	9.447
SLB	25	SLB	400
PESERTA DIDIK	1.674.198	RUANG KELAS	68.434
PAUD	222.064	PAUD	11.301
SD	840.233	SD	34.630
SMP	314.355	SMP	11.833
SMA	151.887	SMA	5.363
SMK	143.835	SMK	4.951
SLB	1.824	SLB	356
TENDIK	13.048	ROMBEL	59.232
SD	4.366	SD	37.521
SMP	4.091	SMP	11.282
SMA	2.658	SMA	5.182
SMK	1.933	SMK	5.247

Sumber: Data verifikasi PDSPK, November 2018

DATA RASIO PENDIDIKAN

GURU:SISWA				GURU PNS:SISWA			
SD	SMP	SMA	SMK	SD	SMP	SMA	SMK
1 : 18	1 : 16	1 : 15	1 : 15	1 : 34	1 : 33	1 : 32	1 : 67
ROMBEL:SISWA				RUANG KELAS:ROMBEL			
SD	SMP	SMA	SMK	SD	SMP	SMA	SMK
1 : 22	1 : 28	1 : 29	1 : 27	1 : 1,1	1 : 1	1 : 1	1 : 1,1

Sumber: Data verifikasi PDSPK, November 2018

PROGRAM INDONESIA PINTAR

	SD	SMP	SMA	SMK
Anggaran (dalam jutaan rupiah)	99.302	72.429	35.302	41.381
Penerima (siswa)	242.825	118.503	43.603	49.914

Sumber: Ditjen. Dikdasmen, November, 2018

KEBUDAYAAN

Cagar Budaya	7
Desa Adat	1
Museum	0
Rumah Budaya Nusantera	1
Sanggar dan Komunitas	0
Warisan Budaya Tak Benda	19

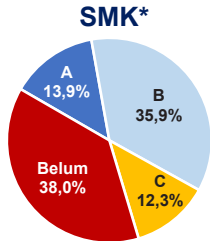
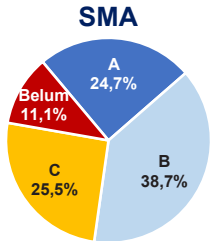
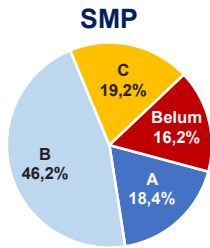
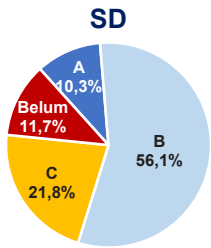
Sumber: Ditjen. Kebudayaan, November 2018

BAHASA DAERAH

6

Sumber: Badan Bahasa, September 2018

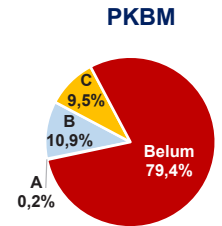
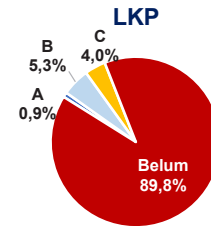
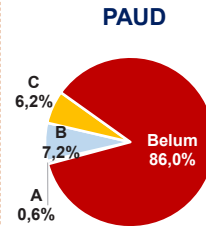
AKREDITASI SEKOLAH



Sumber: BAN S/M, November 2018

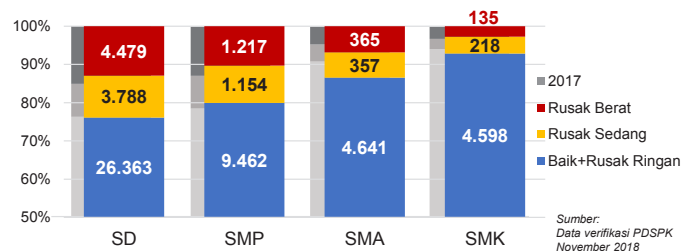
*Data akreditasi SMK, dihitung berdasarkan Program Keahlian

AKREDITASI PAUD DAN PNF



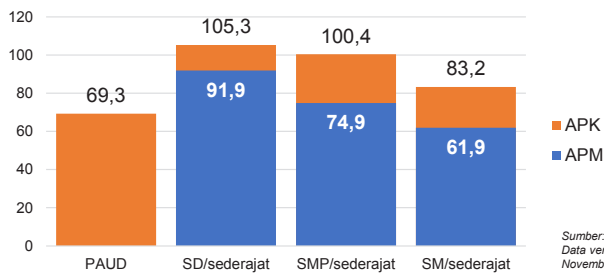
Sumber: BAN PAUD dan PNF, November 2018

KONDISI RUANG KELAS



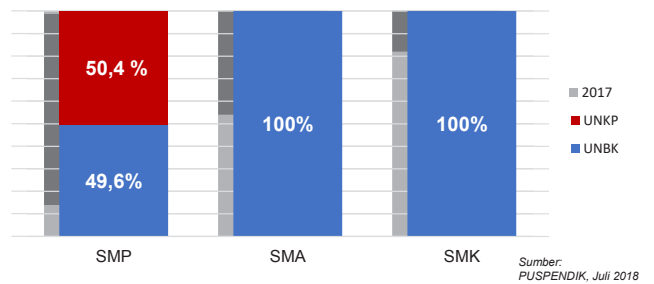
Sumber: Data verifikasi PDSPK November 2018

APK DAN APM 2017/2018 (persentase)



Sumber: Data verifikasi PDSPK November 2018

PELAKSANAAN UNBK



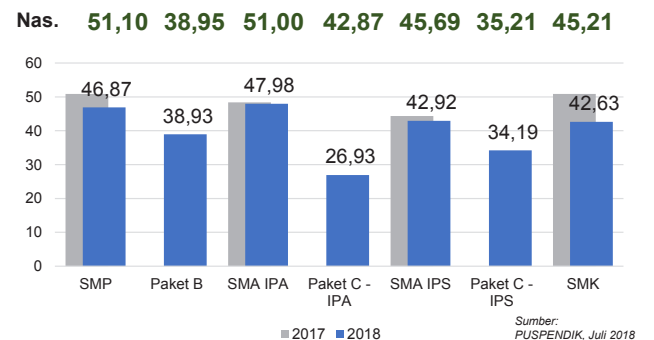
Sumber: PUSPENDIK, Juli 2018

SISWA PUTUS SEKOLAH DAN MENGULANG

	SD	SMP	SMA	SMK
PUTUS SEKOLAH	1.751	1.812	1.132	1.829
MENGULANG	9.787	533	129	482

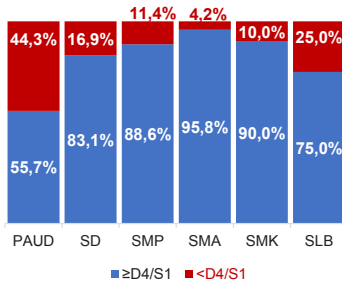
Sumber: Data verifikasi PDSPK November 2018

HASIL UJIAN NASIONAL

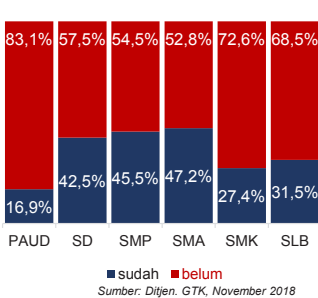


Sumber: PUSPENDIK, Juli 2018

KUALIFIKASI GURU

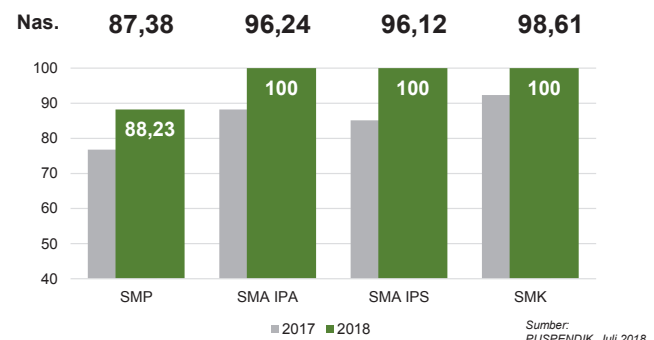


GURU TERSERTIFIKASI



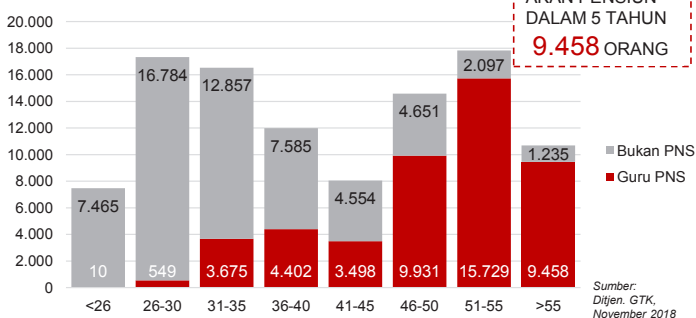
Sumber: Ditjen. GTK, November 2018

INDEKS INTEGRITAS UJIAN NASIONAL



Sumber: PUSPENDIK, Juli 2018

GURU MENURUT USIA



GURU PNS YANG AKAN PENSUNI DALAM 5 TAHUN 9.458 ORANG

Sumber: Ditjen. GTK, November 2018

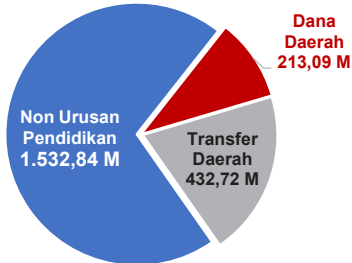
Diterbitkan oleh Kementerian Pendidikan dan Kebudayaan
Jalan Jenderal Sudirman, Senayan, Jakarta 10270, Telepon 021-5711144
Desember 2018

NERACA PENDIDIKAN DAERAH 2018

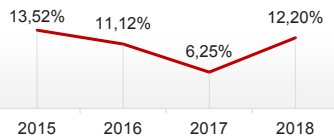


KAB. LAMPUNG SELATAN LAMPUNG

PENDANAAN PENDIDIKAN APBD 2018: Rp2.178,64 M



Tren Alokasi Anggaran Urusan Pendidikan di Luar Transfer Daerah (APBD Murni)



Sumber: Kemendagri, November 2018

Rincian Dana Transfer Daerah Bidang Pendidikan

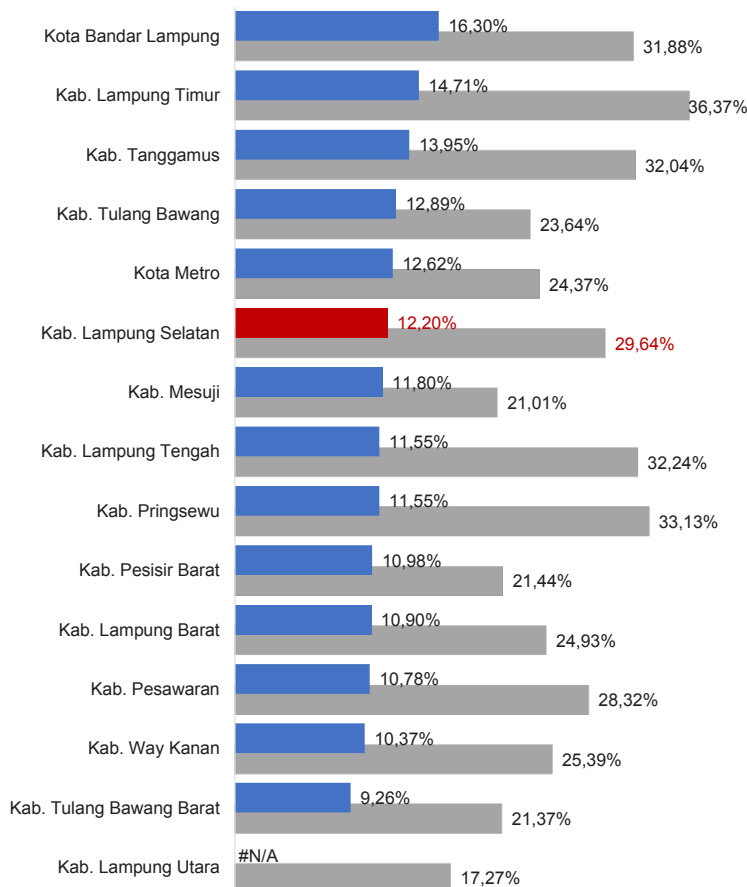
DAK Fisik	30,61 M
TPG	158,16 M
Tamsil	2,55 M
Tunjangan Khusus Guru	0,26 M
DAU (Gaji GTK PNSD)	227,11 M
BOP PAUD	14,02 M

Alokasi Anggaran Bantuan Pemerintah (APBN)

PAUD-DIKMAS	2,89 M
SD	4,40 M
SMP	2,22 M
GTK	0,88 M
Kebudayaan	0,00 M
Total	10,39 M

Sumber: Kemendikbud, Oktober 2018

ANGGARAN URUSAN PENDIDIKAN



■ Alokasi Anggaran Urusan Pendidikan di Luar Transfer Daerah (APBD Murni)
■ Alokasi Anggaran Urusan Pendidikan dengan Transfer Daerah

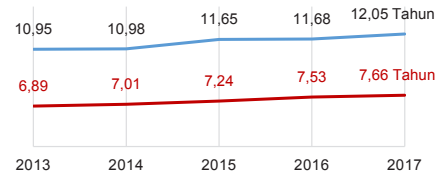
Sumber: Kemendagri, November 2018

IPM 2017

Kab. **66,95**

Prov. **68,25**

Nas. **70,81**



Sumber: Badan Pusat Statistik, September 2018

DATA PENDIDIKAN DAERAH

SATUAN PENDIDIKAN	1.630	PENDIDIK	9.213
PAUD	890	PAUD	691
SD	489	SD	4.802
SMP	141	SMP	1.802
SMA	56	SMA	961
SMK	51	SMK	932
SLB	3	SLB	25
PESERTA DIDIK	189.623	RUANG KELAS	6.910
PAUD	24.070	PAUD	1.266
SD	98.380	SD	3.441
SMP	33.319	SMP	1.136
SMA	15.555	SMA	496
SMK	18.178	SMK	552
SLB	121	SLB	19
TENDIK	1.295	ROMBEL	6.376
SD	415	SD	4.101
SMP	442	SMP	1.153
SMA	231	SMA	514
SMK	207	SMK	608

Sumber: Data verifikasi PDSPK, November 2018

DATA RASIO PENDIDIKAN

GURU:SISWA				GURU PNS:SISWA			
SD	SMP	SMA	SMK	SD	SMP	SMA	SMK
1 : 20	1 : 18	1 : 16	1 : 20	1 : 39	1 : 43	1 : 43	1 : 93
ROMBEL:SISWA				RUANG KELAS:ROMBEL			
SD	SMP	SMA	SMK	SD	SMP	SMA	SMK
1 : 24	1 : 29	1 : 30	1 : 30	1 : 1,2	1 : 1	1 : 1	1 : 1,1

Sumber: Data verifikasi PDSPK, November 2018

PROGRAM INDONESIA PINTAR

	SD	SMP	SMA	SMK
Anggaran (dalam jutaan rupiah)	13.836	9.035	4.628	6.327
Penerima (siswa)	33.841	14.691	5.644	7.717

Sumber: Ditjen. Dikdasmen, November, 2018

KEBUDAYAAN

JENIS	JUMLAH
Cagar Budaya	1
Desa Adat	0
Museum	0
Rumah Budaya Nusantara	0
Sanggar dan Komunitas	0

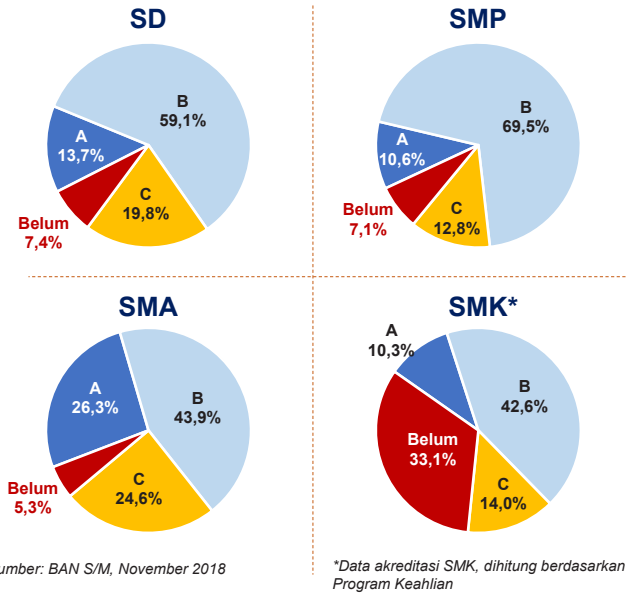
Sumber: Ditjen. Kebudayaan, November 2018

BAHASA DAERAH

3

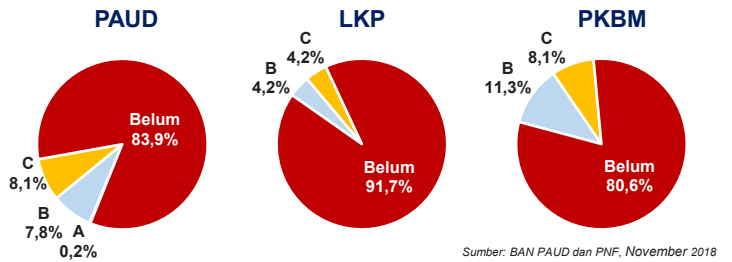
Sumber: Badan Bahasa, September 2018

AKREDITASI SEKOLAH

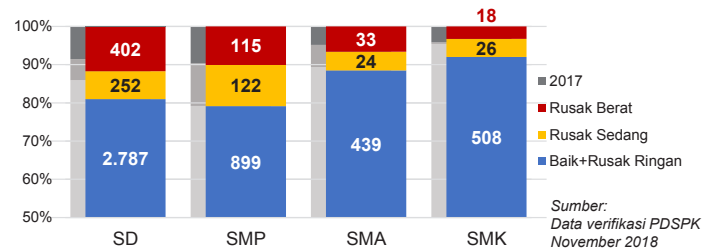


KAB. LAMPUNG SELATAN

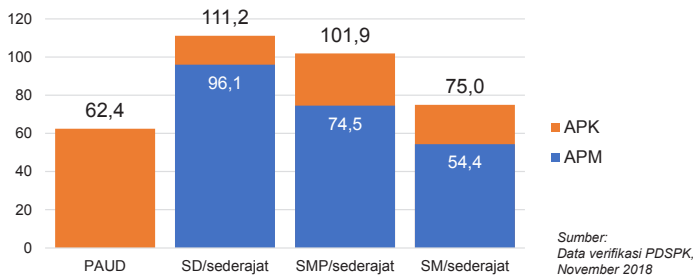
AKREDITASI PAUD DAN PNF



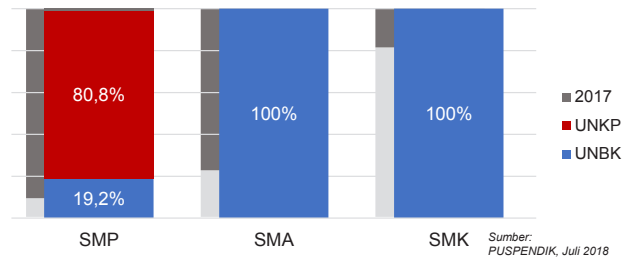
KONDISI RUANG KELAS



APK DAN APM 2017/2018 (persentase)



PELAKSANAAN UNBK



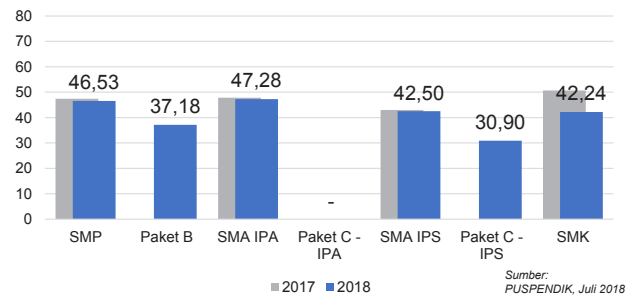
SISWA PUTUS SEKOLAH DAN MENGULANG

	SD	SMP	SMA	SMK
PUTUS SEKOLAH	187	268	135	215
MENGULANG	1.310	66	10	39

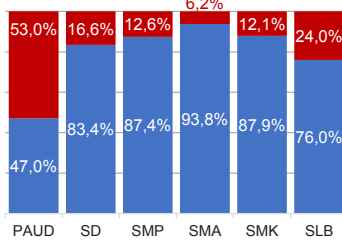
Sumber: Data verifikasi PDSPK, November 2018

HASIL UJIAN NASIONAL

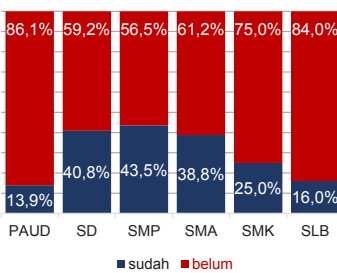
	51,10	38,95	51,00	42,87	45,69	35,21	45,21
Nas.							
Prov.	46,87	38,93	47,98	26,93	42,92	34,19	42,63



KUALIFIKASI GURU

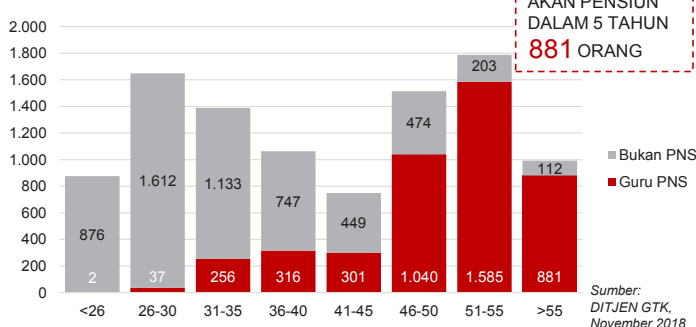


GURU TERSERTIFIKASI



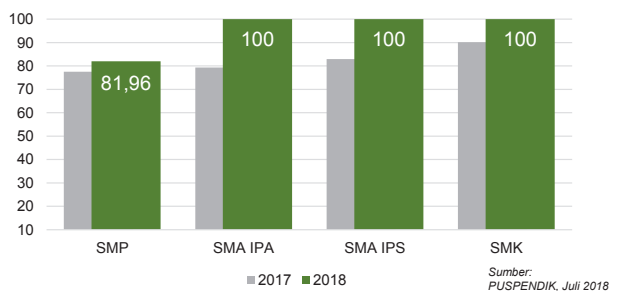
Sumber: Ditjen GTK., November 2018

GURU MENURUT USIA



INDEKS INTEGRITAS UJIAN NASIONAL

	87,38	96,24	96,12	98,61
Nas.				
Prov.	88,23	100	100	100



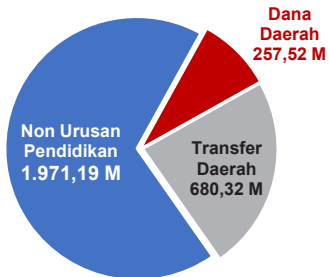
Diterbitkan oleh Kementerian Pendidikan dan Kebudayaan
Jalan Jenderal Sudirman, Senayan, Jakarta 10270, Telepon 021-5711144
Desember 2018

NERACA PENDIDIKAN DAERAH 2018

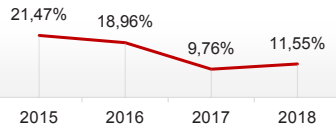


KAB. LAMPUNG TENGAH LAMPUNG

PENDANAAN PENDIDIKAN APBD 2018: Rp2.909,03 M



Tren Alokasi Anggaran Urusan Pendidikan di Luar Transfer Daerah (APBD Murni)



Sumber: Kemendagri, November 2018

Rincian Dana Transfer Daerah Bidang Pendidikan

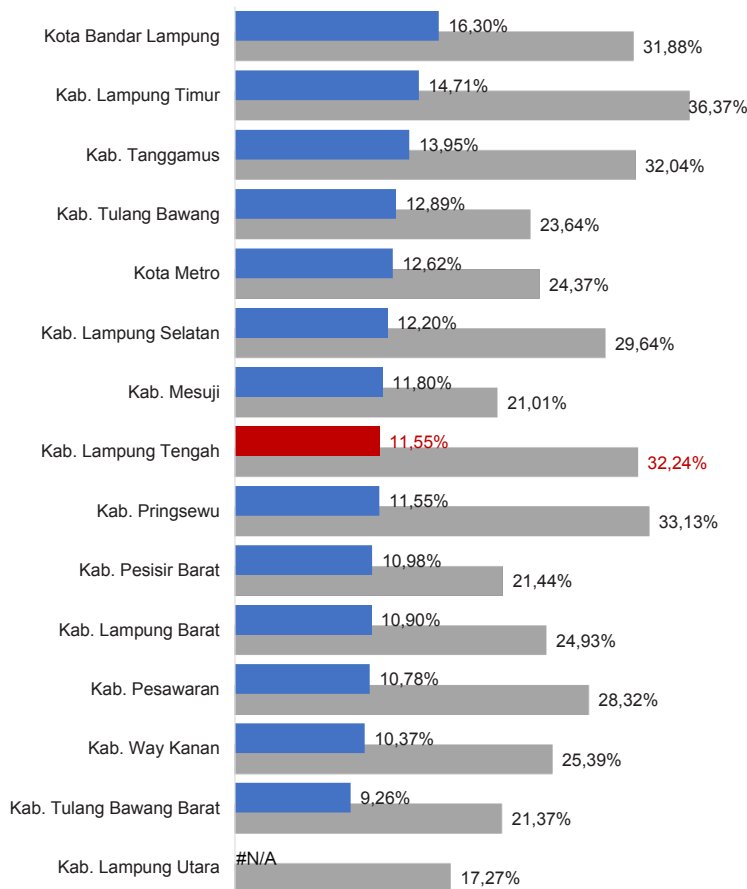
DAK Fisik	22,67 M
TPG	255,54 M
Tamsil	3,69 M
Tunjangan Khusus Guru	1,52 M
DAU (Gaji GTK PNSD)	379,43 M
BOP PAUD	17,47 M

Alokasi Anggaran Bantuan Pemerintah (APBN)

PAUD-DIKMAS	2,08 M
SD	8,47 M
SMP	2,34 M
GTK	2,06 M
Kebudayaan	0,00 M
Total	14,95 M

Sumber: Kemendikbud, Oktober 2018

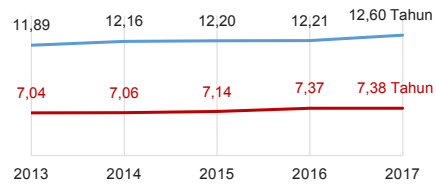
ANGGARAN URUSAN PENDIDIKAN



■ Alokasi Anggaran Urusan Pendidikan di Luar Transfer Daerah (APBD Murni)
■ Alokasi Anggaran Urusan Pendidikan dengan Transfer Daerah

Sumber: Kemendagri, November 2018

IPM 2017



Kab. **68,95**
Prov. **68,25**
Nas. **70,81**

Sumber: Badan Pusat Statistik, September 2018

DATA PENDIDIKAN DAERAH

SATUAN PENDIDIKAN	2.185	PENDIDIK	14.136
PAUD	1.105	PAUD	1.557
SD	734	SD	6.814
SMP	206	SMP	3.103
SMA	65	SMA	1.346
SMK	72	SMK	1.271
SLB	3	SLB	45
PESERTA DIDIK	244.881	RUANG KELAS	10.257
PAUD	32.073	PAUD	1.624
SD	129.776	SD	5.466
SMP	46.341	SMP	1.811
SMA	18.714	SMA	691
SMK	17.788	SMK	629
SLB	189	SLB	36
TENDIK	1.832	ROMBEL	8.690
SD	593	SD	5.701
SMP	580	SMP	1.668
SMA	345	SMA	652
SMK	314	SMK	669

Sumber: Data verifikasi PDSPK, November 2018

DATA RASIO PENDIDIKAN

GURU:SISWA				GURU PNS:SISWA			
SD	SMP	SMA	SMK	SD	SMP	SMA	SMK
1 : 19	1 : 15	1 : 14	1 : 14	1 : 38	1 : 31	1 : 29	1 : 86
ROMBEL:SISWA				RUANG KELAS:ROMBEL			
SD	SMP	SMA	SMK	SD	SMP	SMA	SMK
1 : 23	1 : 28	1 : 29	1 : 27	1 : 1	1 : 0,9	1 : 0,9	1 : 1,1

Sumber: Data verifikasi PDSPK, November 2018

PROGRAM INDONESIA PINTAR

	SD	SMP	SMA	SMK
Anggaran (dalam jutaan rupiah)	14.102	10.173	3.850	4.291
Penerima (siswa)	34.267	16.719	4.885	5.161

Sumber: Ditjen. Dikdasmen, November, 2018

KEBUDAYAAN

JENIS	JUMLAH
Cagar Budaya	0
Desa Adat	0
Museum	0
Rumah Budaya Nusantara	0
Sanggar dan Komunitas	0

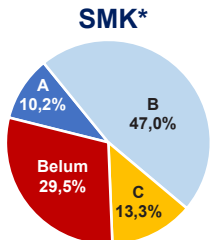
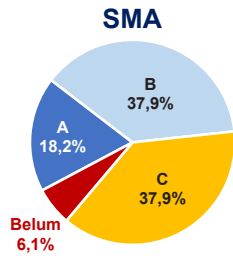
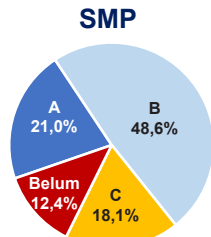
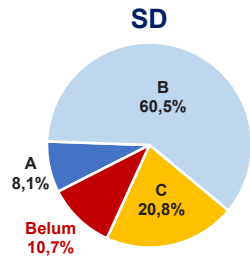
Sumber: Ditjen. Kebudayaan, November 2018

BAHASA DAERAH

4

Sumber: Badan Bahasa, September 2018

AKREDITASI SEKOLAH

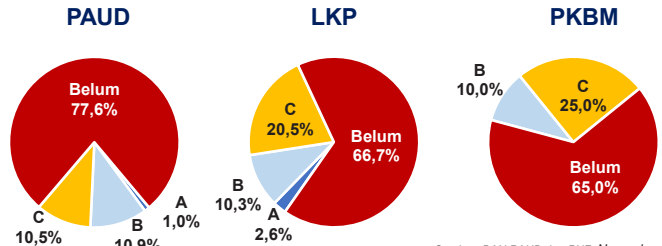


Sumber: BAN S/M, November 2018

*Data akreditasi SMK, dihitung berdasarkan Program Keahlian

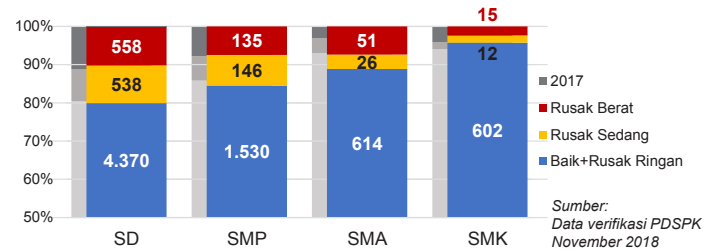
KAB. LAMPUNG TENGAH

AKREDITASI PAUD DAN PNF



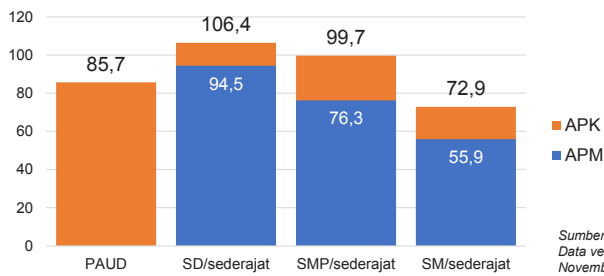
Sumber: BAN PAUD dan PNF, November 2018

KONDISI RUANG KELAS



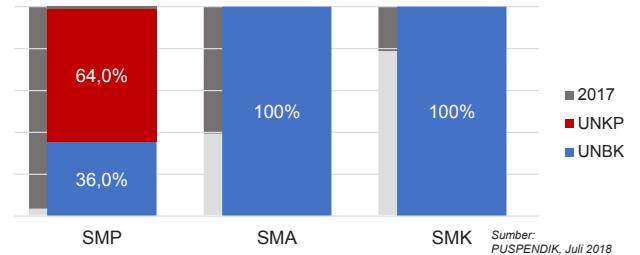
Sumber: Data verifikasi PDSPK November 2018

APK DAN APM 2017/2018 (persentase)



Sumber: Data verifikasi PDSPK, November 2018

PELAKSANAAN UNBK



Sumber: PUSPENDIK, Juli 2018

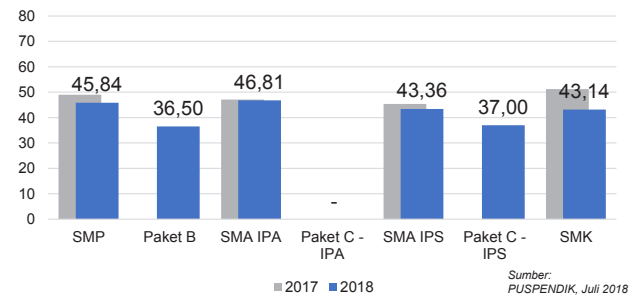
SISWA PUTUS SEKOLAH DAN MENGULANG

	SD	SMP	SMA	SMK
PUTUS SEKOLAH	213	404	156	271
MENGULANG	1.894	53	16	14

Sumber: Data verifikasi PDSPK, November 2018

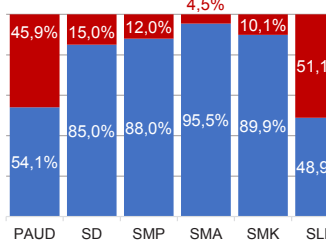
HASIL UJIAN NASIONAL

	Nas.	Prov.
SMP	51,10	46,87
Paket B	38,95	38,93
SMA IPA	51,00	47,98
Paket C - IPA	42,87	26,93
SMA IPS	45,69	42,92
Paket C - IPS	35,21	34,19
SMK	45,21	42,63



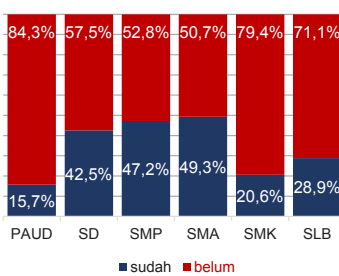
Sumber: PUSPENDIK, Juli 2018

KUALIFIKASI GURU

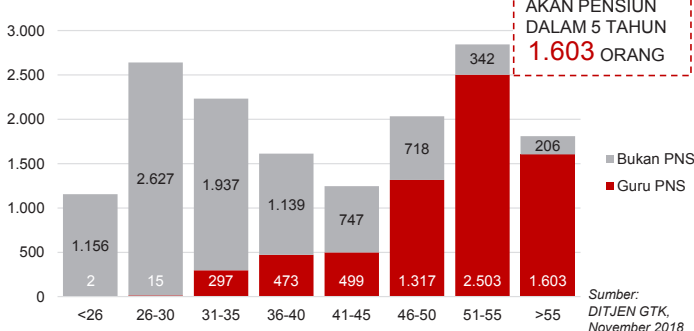


Sumber: Ditjen GTK., November 2018

GURU TERSERTIFIKASI



GURU MENURUT USIA

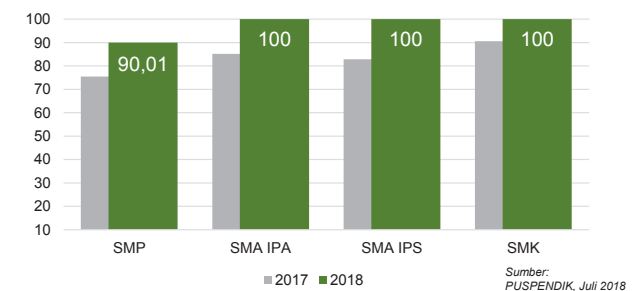


GURU PNS YANG AKAN PENSIIAN DALAM 5 TAHUN 1.603 ORANG

Sumber: DITJEN GTK., November 2018

INDEKS INTEGRITAS UJIAN NASIONAL

	Nas.	Prov.
SMP	87,38	88,23
SMA IPA	96,24	100
SMA IPS	96,12	100
SMK	98,61	100



Sumber: PUSPENDIK, Juli 2018

Diterbitkan oleh Kementerian Pendidikan dan Kebudayaan
Jalan Jenderal Sudirman, Senayan, Jakarta 10270, Telepon 021-5711144
Desember 2018

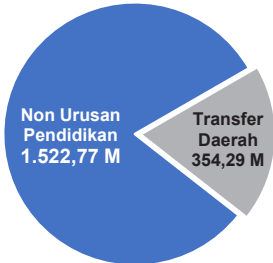
NERACA PENDIDIKAN DAERAH 2018



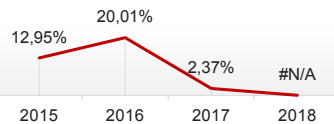
KAB. LAMPUNG UTARA LAMPUNG

PENDANAAN PENDIDIKAN

APBD 2018: Rp1.877,06 M



Tren Alokasi Anggaran Urusan Pendidikan di Luar Transfer Daerah (APBD Murni)



Sumber: Kemendagri, November 2018

Rincian Dana Transfer Daerah Bidang Pendidikan

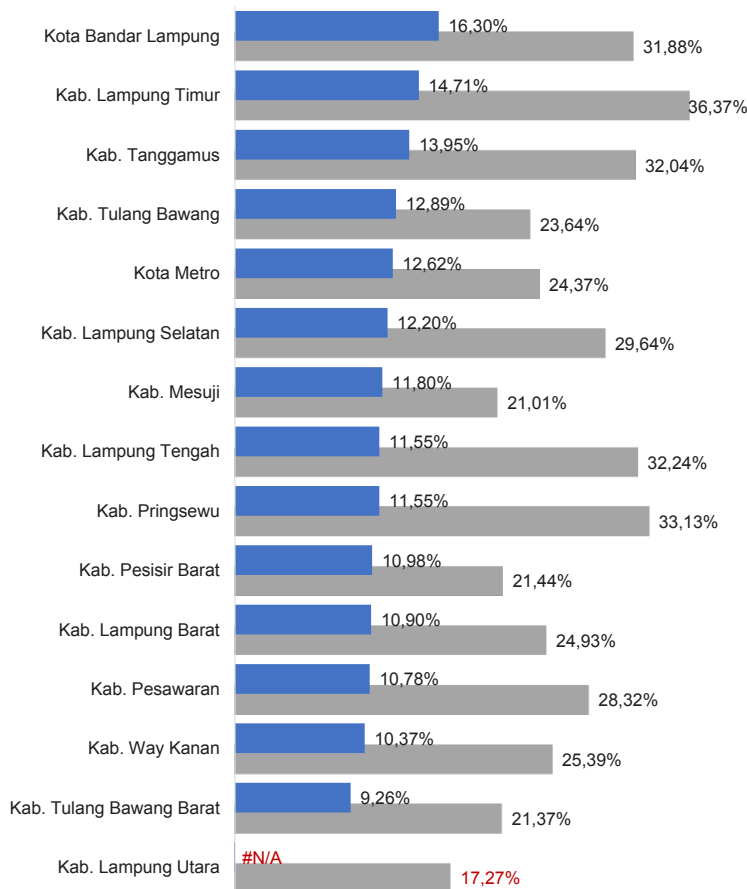
DAK Fisik	14,20 M
TPG	140,73 M
Tamsil	3,51 M
Tunjangan Khusus Guru	3,23 M
DAU (Gaji GTK PNSD)	184,71 M
BOP PAUD	7,91 M

Alokasi Anggaran Bantuan Pemerintah (APBN)

PAUD-DIKMAS	1,79 M
SD	1,69 M
SMP	8,68 M
GTK	0,95 M
Kebudayaan	0,00 M
Total	13,11 M

Sumber: Kemendikbud, Oktober 2018

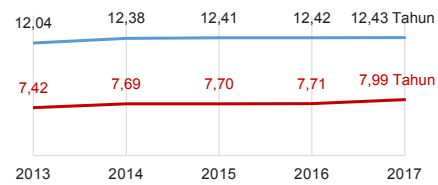
ANGGARAN URUSAN PENDIDIKAN



■ Alokasi Anggaran Urusan Pendidikan di Luar Transfer Daerah (APBD Murni)
■ Alokasi Anggaran Urusan Pendidikan dengan Transfer Daerah

Sumber: Kemendagri, November 2018

IPM 2017



Kab. **66,58**

Prov. **68,25**

Nas. **70,81**

Sumber: Badan Pusat Statistik, September 2018

DATA PENDIDIKAN DAERAH

SATUAN PENDIDIKAN	1.455	PENDIDIK	8.152
PAUD	831	PAUD	643
SD	434	SD	4.322
SMP	110	SMP	1.687
SMA	51	SMA	900
SMK	28	SMK	587
SLB	1	SLB	13
PESERTA DIDIK	124.444	RUANG KELAS	5.438
PAUD	12.966	PAUD	717
SD	64.676	SD	2.998
SMP	23.840	SMP	930
SMA	14.561	SMA	476
SMK	8.309	SMK	305
SLB	92	SLB	12
TENDIK	1.132	ROMBEL	4.958
SD	371	SD	3.313
SMP	376	SMP	870
SMA	255	SMA	479
SMK	130	SMK	296

Sumber: Data verifikasi PDSPK, November 2018

DATA RASIO PENDIDIKAN

GURU:PNS:SD				GURU:PNS:SISWA			
SD	SMP	SMA	SMK	SD	SMP	SMA	SMK
1 : 15	1 : 14	1 : 16	1 : 14	1 : 28	1 : 29	1 : 36	1 : 41
ROMBEL:PNS:SD				ROMBEL:PNS:SISWA			
SD	SMP	SMA	SMK	SD	SMP	SMA	SMK
1 : 20	1 : 27	1 : 30	1 : 28	1 : 1,1	1 : 0,9	1 : 1	1 : 1

Sumber: Data verifikasi PDSPK, November 2018

PROGRAM INDONESIA PINTAR

	SD	SMP	SMA	SMK
Anggaran (dalam jutaan rupiah)	10.636	6.446	4.521	2.476
Penerima (siswa)	25.910	10.564	5.491	3.055

Sumber: Ditjen. Dikdasmen, November, 2018

KEBUDAYAAN

JENIS	JUMLAH
Cagar Budaya	0
Desa Adat	0
Museum	0
Rumah Budaya Nusantara	0
Sanggar dan Komunitas	0

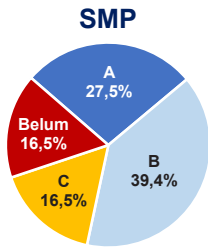
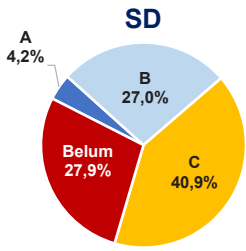
Sumber: Ditjen. Kebudayaan, November 2018

BAHASA DAERAH

2

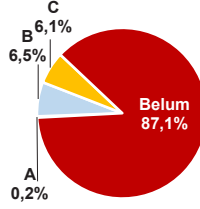
Sumber: Badan Bahasa, September 2018

AKREDITASI SEKOLAH

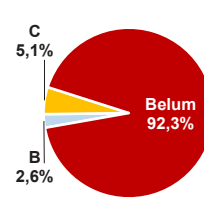


AKREDITASI PAUD DAN PNF

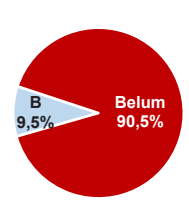
PAUD



LKP

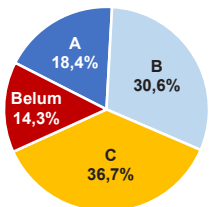


PKBM

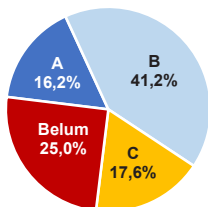


Sumber: BAN PAUD dan PNF, November 2018

SMA



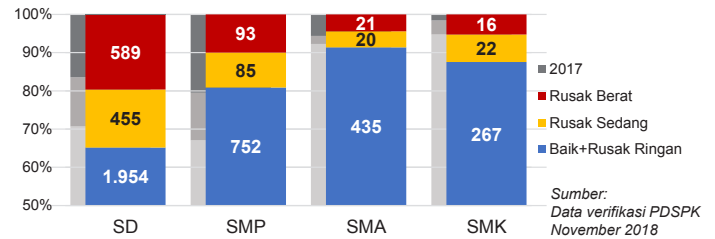
SMK*



*Data akreditasi SMK, dihitung berdasarkan Program Keahlian

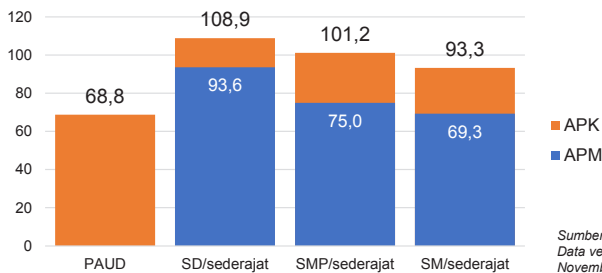
Sumber: BAN S/M, November 2018

KONDISI RUANG KELAS



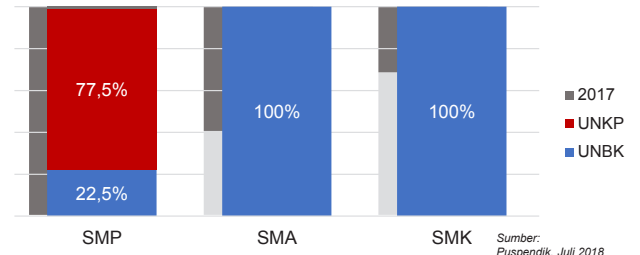
Sumber: Data verifikasi PDSPK, November 2018

APK DAN APM 2017/2018 (persentase)



Sumber: Data verifikasi PDSPK, November 2018

PELAKSANAAN UNBK



Sumber: Puspendik, Juli 2018

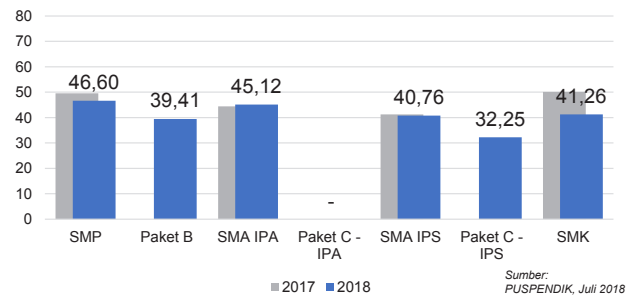
SISWA PUTUS SEKOLAH DAN MENGULANG

	SD	SMP	SMA	SMK
PUTUS SEKOLAH	150	102	127	61
MENGULANG	576	13	18	13

Sumber: Data verifikasi PDSPK, November 2018

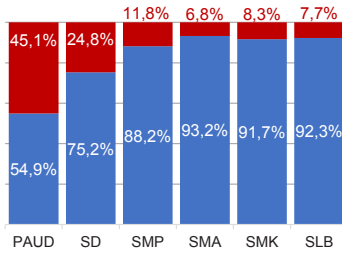
HASIL UJIAN NASIONAL

	51,10	38,95	51,00	42,87	45,69	35,21	45,21
Nas.							
Prov.	46,87	38,93	47,98	26,93	42,92	34,19	42,63



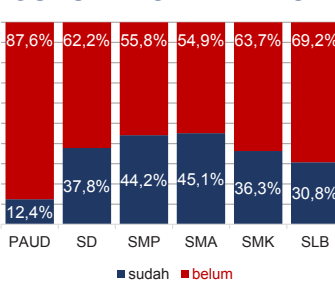
Sumber: PUSPENDIK, Juli 2018

KUALIFIKASI GURU



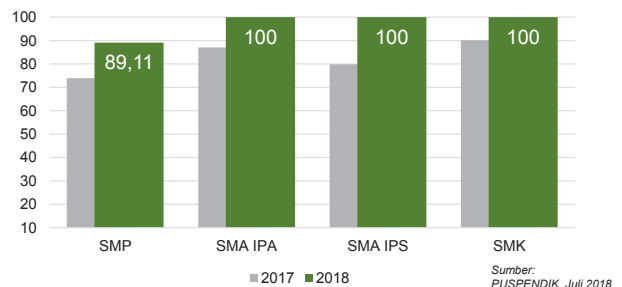
Sumber: Ditjen. GTK, November 2018

GURU TERSERTIFIKASI



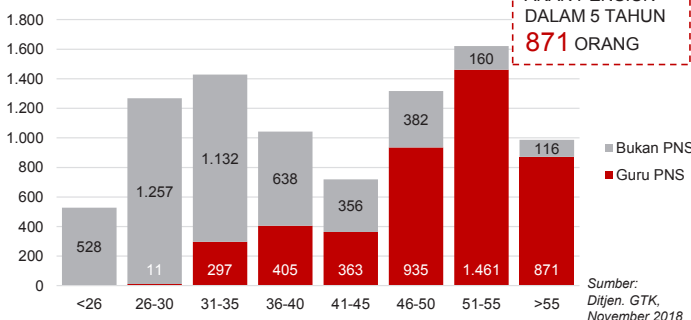
INDEKS INTEGRITAS UJIAN NASIONAL

	87,38	96,24	96,12	98,61
Nas.				
Prov.	88,23	100	100	100



Sumber: PUSPENDIK, Juli 2018

GURU MENURUT USIA



GURU PNS YANG AKAN PENSUNI DALAM 5 TAHUN 871 ORANG

Sumber: Ditjen. GTK, November 2018

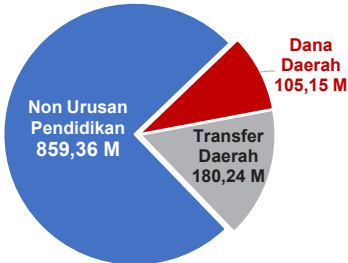
Diterbitkan oleh Kementerian Pendidikan dan Kebudayaan
Jalan Jenderal Sudirman, Senayan, Jakarta 10270, Telepon 021-5711144
Desember 2018

NERACA PENDIDIKAN DAERAH 2018

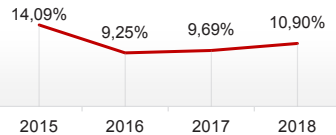


KAB. LAMPUNG BARAT LAMPUNG

PENDANAAN PENDIDIKAN APBD 2018: Rp1.144,75 M



Tren Alokasi Anggaran Urusan Pendidikan di Luar Transfer Daerah (APBD Murni)



Sumber: Kemendagri, November 2018

Rincian Dana Transfer Daerah Bidang Pendidikan

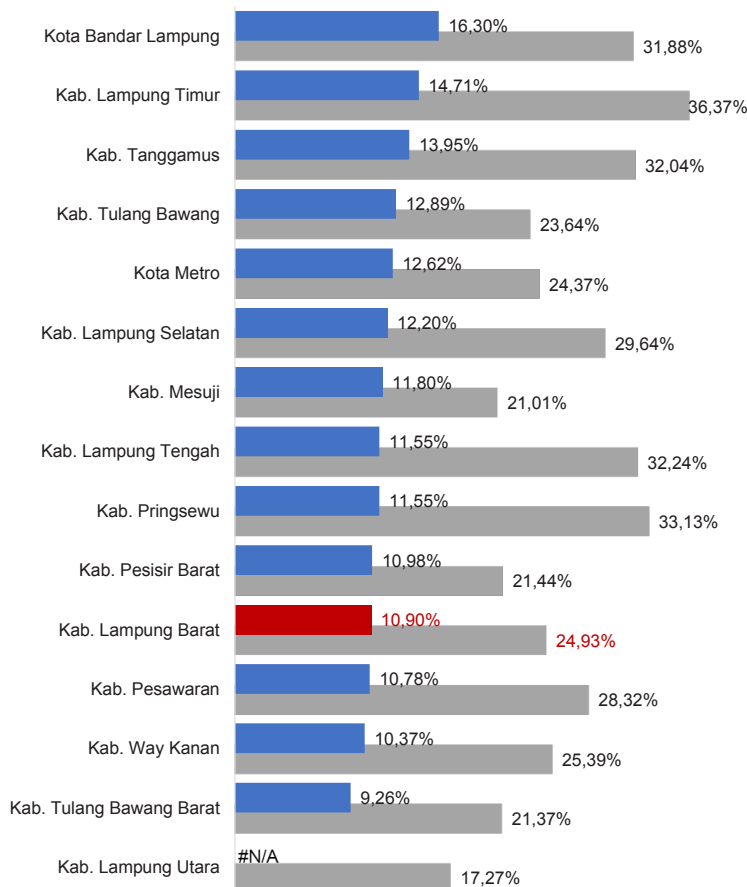
DAK Fisik	25,48 M
TPG	56,28 M
Tamsil	1,55 M
Tunjangan Khusus Guru	5,59 M
DAU (Gaji GTK PNSD)	88,36 M
BOP PAUD	2,97 M

Alokasi Anggaran Bantuan Pemerintah (APBN)

PAUD-DIKMAS	0,92 M
SD	5,11 M
SMP	4,13 M
GTK	0,42 M
Kebudayaan	0,00 M
Total	10,58 M

Sumber: Kemendikbud, Oktober 2018

ANGGARAN URUSAN PENDIDIKAN



■ Alokasi Anggaran Urusan Pendidikan di Luar Transfer Daerah (APBD Murni)
■ Alokasi Anggaran Urusan Pendidikan dengan Transfer Daerah

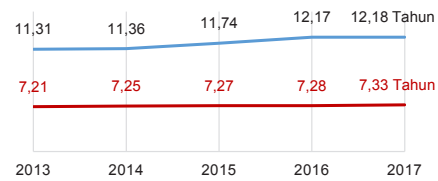
Sumber: Kemendagri, November 2018

IPM 2017

Kab. **66,06**

Prov. **68,25**

Nas. **70,81**



Sumber: Badan Pusat Statistik, September 2018

DATA PENDIDIKAN DAERAH

SATUAN PENDIDIKAN	524	PENDIDIK	3.580
PAUD	229	PAUD	241
SD	211	SD	1.806
SMP	55	SMP	849
SMA	18	SMA	420
SMK	11	SMK	264
SLB	-	SLB	-
PESERTA DIDIK	55.385	RUANG KELAS	2.537
PAUD	5.158	PAUD	226
SD	29.831	SD	1.515
SMP	10.622	SMP	442
SMA	5.889	SMA	210
SMK	3.885	SMK	144
SLB	-	SLB	-
TENDIK	759	ROMBEL	2.256
SD	337	SD	1.522
SMP	209	SMP	410
SMA	141	SMA	196
SMK	72	SMK	128

Sumber: Data verifikasi PDSPK, November 2018

DATA RASIO PENDIDIKAN

GURU:SISWA				GURU PNS:SISWA			
SD	SMP	SMA	SMK	SD	SMP	SMA	SMK
1 : 17	1 : 13	1 : 14	1 : 15	1 : 28	1 : 31	1 : 27	1 : 44
ROMBEL:SISWA				RUANG KELAS:ROMBEL			
SD	SMP	SMA	SMK	SD	SMP	SMA	SMK
1 : 20	1 : 26	1 : 30	1 : 30	1 : 1	1 : 0,9	1 : 0,9	1 : 0,9

Sumber: Data verifikasi PDSPK, November 2018

PROGRAM INDONESIA PINTAR

	SD	SMP	SMA	SMK
Anggaran (dalam jutaan rupiah)	2.963	2.634	1.443	991
Penerima (siswa)	7.300	4.300	1.794	1.194

Sumber: Ditjen. Dikdasmen, November, 2018

KEBUDAYAAN

JENIS	JUMLAH
Cagar Budaya	2
Desa Adat	0
Museum	0
Rumah Budaya Nusantara	0
Sanggar dan Komunitas	0

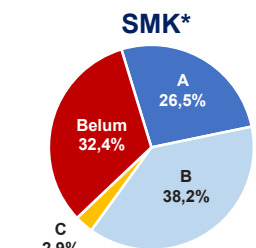
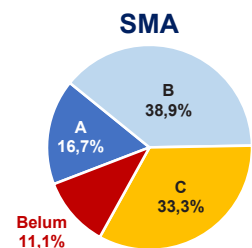
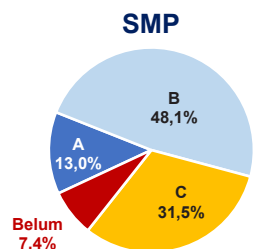
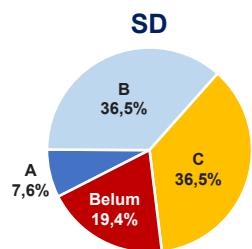
Sumber: Ditjen. Kebudayaan, November 2018

BAHASA DAERAH

4

Sumber: Badan Bahasa, September 2018

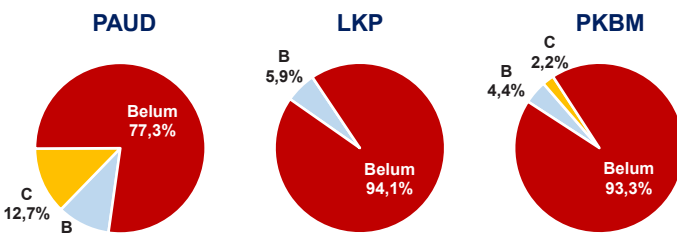
AKREDITASI SEKOLAH



Sumber: BAN S/M, November 2018

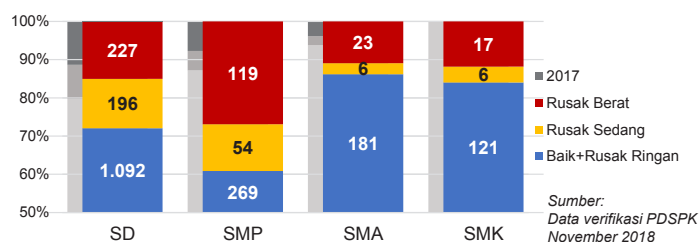
*Data akreditasi SMK, dihitung berdasarkan Program Keahlian

AKREDITASI PAUD DAN PNF



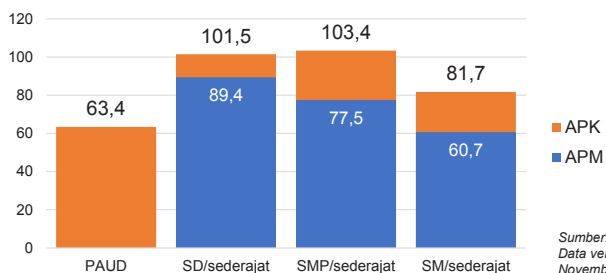
Sumber: BAN PAUD dan PNF, November 2018

KONDISI RUANG KELAS



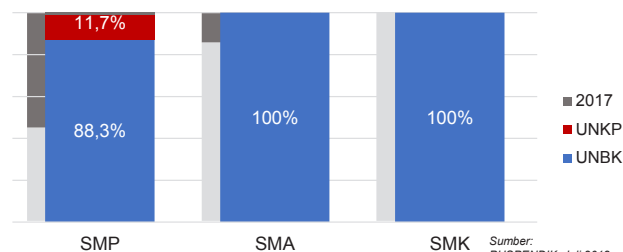
Sumber: Data verifikasi PDSPK November 2018

APK DAN APM 2017/2018 (persentase)



Sumber: Data verifikasi PDSPK, November 2018

PELAKSANAAN UNBK



Sumber: PUSPENDIK, Juli 2018

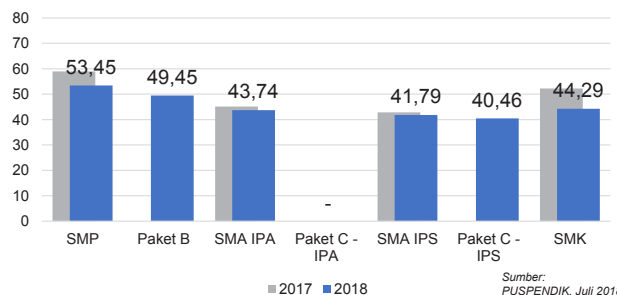
SISWA PUTUS SEKOLAH DAN MENGULANG

	SD	SMP	SMA	SMK
PUTUS SEKOLAH	42	60	19	51
MENGULANG	141	28	9	164

Sumber: Data verifikasi PDSPK, November 2018

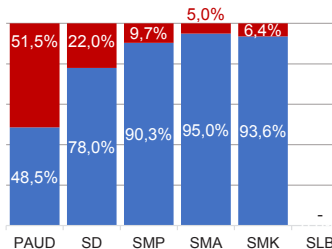
HASIL UJIAN NASIONAL

	Nas.	Prov.
SMP	51,10	46,87
Paket B	38,95	38,93
SMA IPA	51,00	47,98
Paket C - IPA	42,87	26,93
SMA IPS	45,69	42,92
Paket C - IPS	35,21	34,19
SMK	45,21	42,63



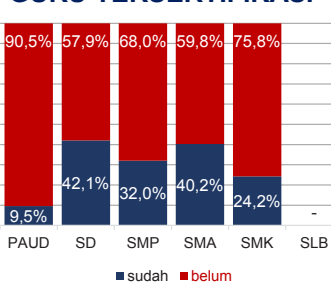
Sumber: PUSPENDIK, Juli 2018

KUALIFIKASI GURU



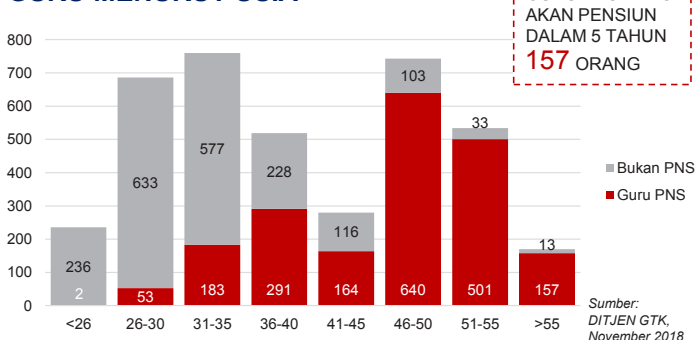
Sumber: Ditjen GTK., November 2018

GURU TERSERTIFIKASI



GURU PNS YANG AKAN PENSUNI DALAM 5 TAHUN 157 ORANG

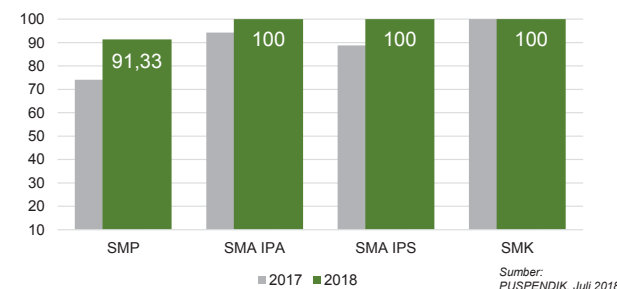
GURU MENURUT USIA



Sumber: Ditjen GTK., November 2018

INDEKS INTEGRITAS UJIAN NASIONAL

	Nas.	Prov.
SMP	87,38	88,23
SMA IPA	96,24	100
SMA IPS	96,12	100
SMK	98,61	100



Sumber: PUSPENDIK, Juli 2018

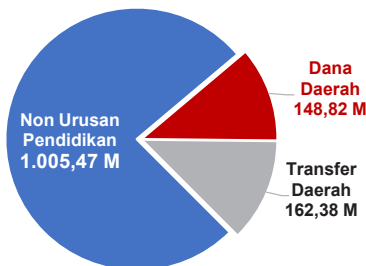
Diterbitkan oleh Kementerian Pendidikan dan Kebudayaan
Jalan Jenderal Sudirman, Senayan, Jakarta 10270, Telepon 021-5711144
Desember 2018

NERACA PENDIDIKAN DAERAH 2018



KAB. TULANG BAWANG LAMPUNG

PENDANAAN PENDIDIKAN APBD 2018: Rp1.316,67 M



Tren Alokasi Anggaran Urusan Pendidikan di Luar Transfer Daerah (APBD Murni)



Sumber: Kemendagri, November 2018

Rincian Dana Transfer Daerah Bidang Pendidikan

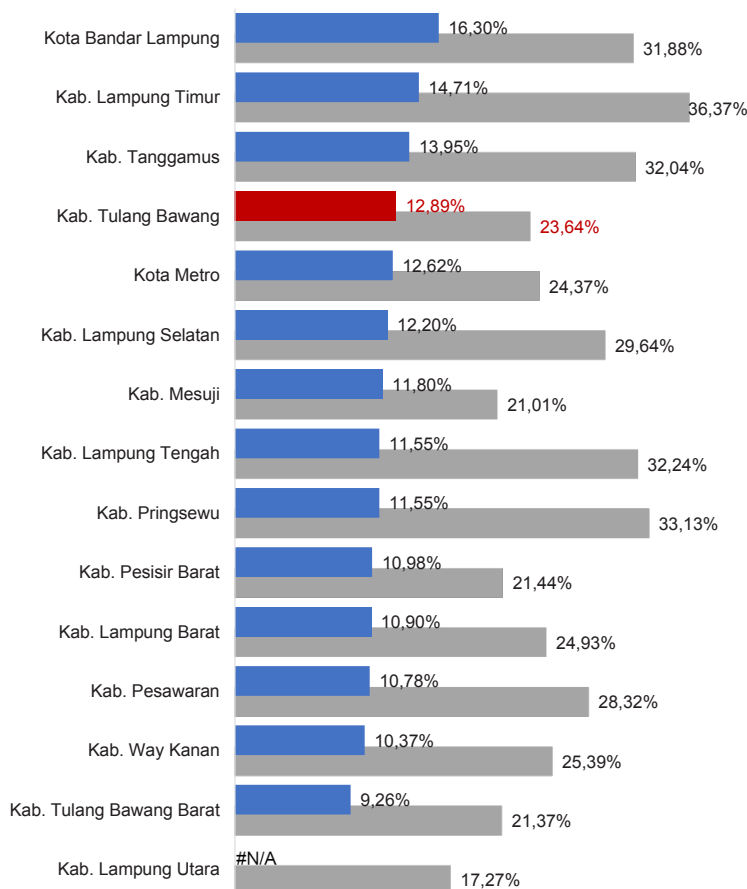
DAK Fisik	17,35 M
TPG	55,68 M
Tamsil	1,73 M
Tunjangan Khusus Guru	2,12 M
DAU (Gaji GTK PNSD)	79,77 M
BOP PAUD	5,74 M

Alokasi Anggaran Bantuan Pemerintah (APBN)

PAUD-DIKMAS	1,15 M
SD	3,04 M
SMP	1,21 M
GTK	0,41 M
Kebudayaan	0,00 M
Total	5,81 M

Sumber: Kemendikbud, Oktober 2018

ANGGARAN URUSAN PENDIDIKAN

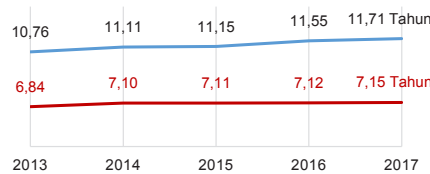


■ Alokasi Anggaran Urusan Pendidikan di Luar Transfer Daerah (APBD Murni)
■ Alokasi Anggaran Urusan Pendidikan dengan Transfer Daerah

Sumber: Kemendagri, November 2018

IPM 2017

Kab. **67,07**
Prov. **68,25**
Nas. **70,81**



Sumber: Badan Pusat Statistik, September 2018

DATA PENDIDIKAN DAERAH

SATUAN PENDIDIKAN	706	PENDIDIK	4.583
PAUD	348	PAUD	492
SD	210	SD	2.320
SMP	92	SMP	968
SMA	26	SMA	410
SMK	29	SMK	384
SLB	1	SLB	9
PESERTA DIDIK	86.027	RUANG KELAS	3.199
PAUD	11.203	PAUD	462
SD	47.215	SD	1.662
SMP	16.199	SMP	615
SMA	6.012	SMA	220
SMK	5.371	SMK	235
SLB	27	SLB	5
TENDIK	473	ROMBEL	2.963
SD	153	SD	1.928
SMP	150	SMP	595
SMA	95	SMA	209
SMK	75	SMK	231

Sumber: Data verifikasi PDSPK, November 2018

DATA RASIO PENDIDIKAN

GURU:PNS: SISWA				GURU PNS:SISWA			
SD	SMP	SMA	SMK	SD	SMP	SMA	SMK
1 : 20	1 : 17	1 : 15	1 : 14	1 : 43	1 : 45	1 : 40	1 : 74
ROMBEL:SISWA				RUANG KELAS:ROMBEL			
SD	SMP	SMA	SMK	SD	SMP	SMA	SMK
1 : 24	1 : 27	1 : 29	1 : 23	1 : 1,2	1 : 1	1 : 1	1 : 1

Sumber: Data verifikasi PDSPK, November 2018

PROGRAM INDONESIA PINTAR

	SD	SMP	SMA	SMK
Anggaran (dalam jutaan rupiah)	4.193	2.569	1.103	1.362
Penerima (siswa)	10.277	4.235	1.297	1.626

Sumber: Ditjen. Dikdasmen, November, 2018

KEBUDAYAAN

JENIS	JUMLAH
Cagar Budaya	0
Desa Adat	0
Museum	0
Rumah Budaya Nusantara	0
Sanggar dan Komunitas	0

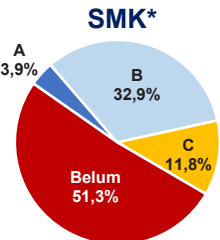
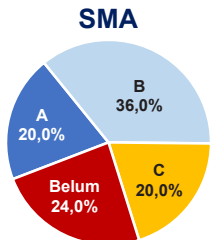
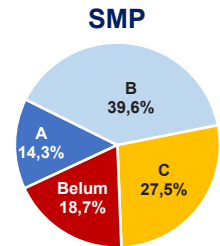
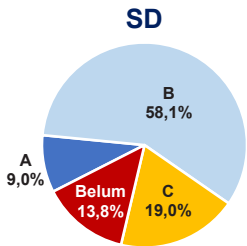
Sumber: Ditjen. Kebudayaan, November 2018

BAHASA DAERAH

1

Sumber: Badan Bahasa, September 2018

AKREDITASI SEKOLAH

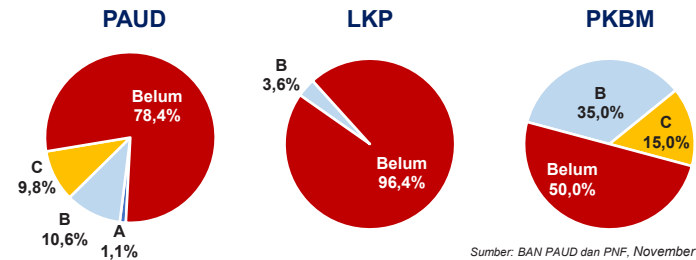


Sumber: BAN S/M, November 2018

*Data akreditasi SMK, dihitung berdasarkan Program Keahlian

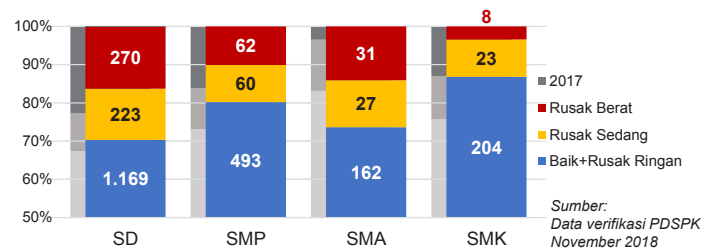
KAB. TULANG BAWANG

AKREDITASI PAUD DAN PNF



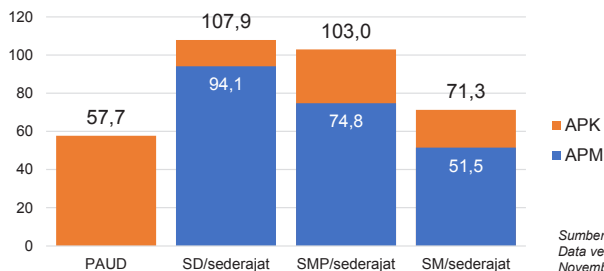
Sumber: BAN PAUD dan PNF, November 2018

KONDISI RUANG KELAS



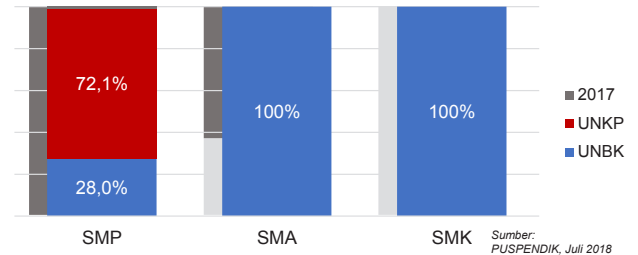
Sumber: Data verifikasi PDSPK, November 2018

APK DAN APM 2017/2018 (persentase)



Sumber: Data verifikasi PDSPK, November 2018

PELAKSANAAN UNBK



Sumber: PUSPENDIK, Juli 2018

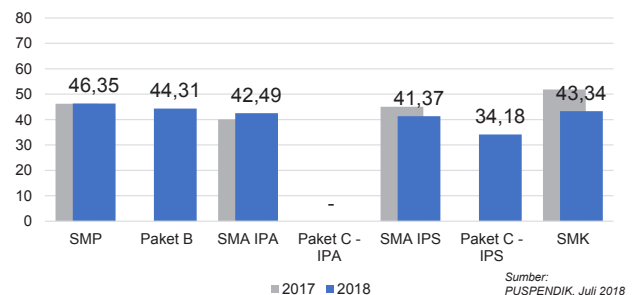
SISWA PUTUS SEKOLAH DAN MENGULANG

	SD	SMP	SMA	SMK
PUTUS SEKOLAH	172	92	73	99
MENGULANG	494	23	5	20

Sumber: Data verifikasi PDSPK, November 2018

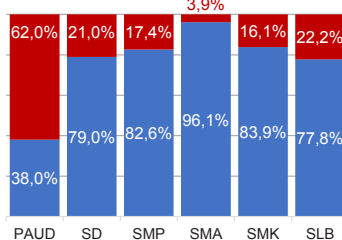
HASIL UJIAN NASIONAL

	Nas.	Prov.
SMP	51,10	46,87
Paket B	38,95	38,93
SMA IPA	51,00	47,98
Paket C - IPA	42,87	26,93
SMA IPS	45,69	42,92
Paket C - IPS	35,21	34,19
SMK	45,21	42,63



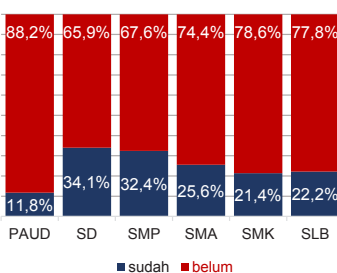
Sumber: PUSPENDIK, Juli 2018

KUALIFIKASI GURU

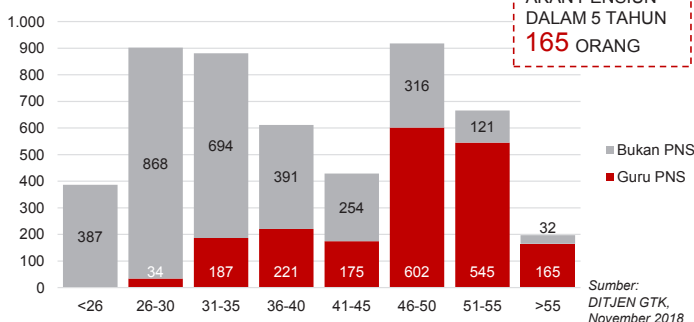


Sumber: Ditjen GTK., November 2018

GURU TERSERTIFIKASI



GURU MENURUT USIA

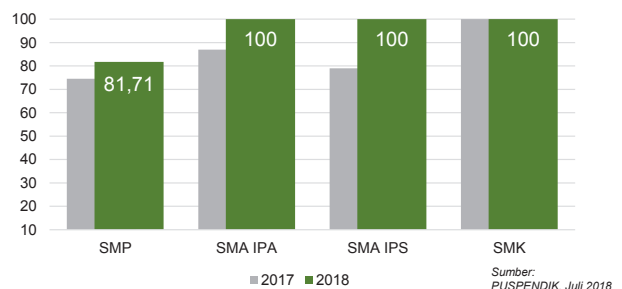


Sumber: Ditjen GTK., November 2018

GURU PNS YANG AKAN PENSIIAN DALAM 5 TAHUN
165 ORANG

INDEKS INTEGRITAS UJIAN NASIONAL

	Nas.	Prov.
SMP	87,38	88,23
SMA IPA	96,24	100
SMA IPS	96,12	100
SMK	98,61	100



Sumber: PUSPENDIK, Juli 2018

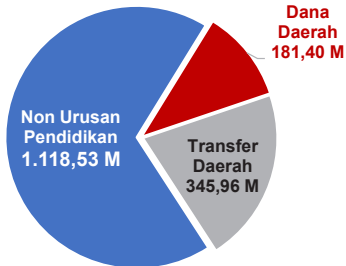
Diterbitkan oleh Kementerian Pendidikan dan Kebudayaan
Jalan Jenderal Sudirman, Senayan, Jakarta 10270, Telepon 021-5711144
Desember 2018

NERACA PENDIDIKAN DAERAH 2018

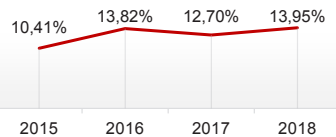


KAB. TANGGAMUS LAMPUNG

PENDANAAN PENDIDIKAN APBD 2018: Rp1.645,89 M



Tren Alokasi Anggaran Urusan Pendidikan di Luar Transfer Daerah (APBD Murni)



Sumber: Kemendagri, November 2018

Rincian Dana Transfer Daerah Bidang Pendidikan

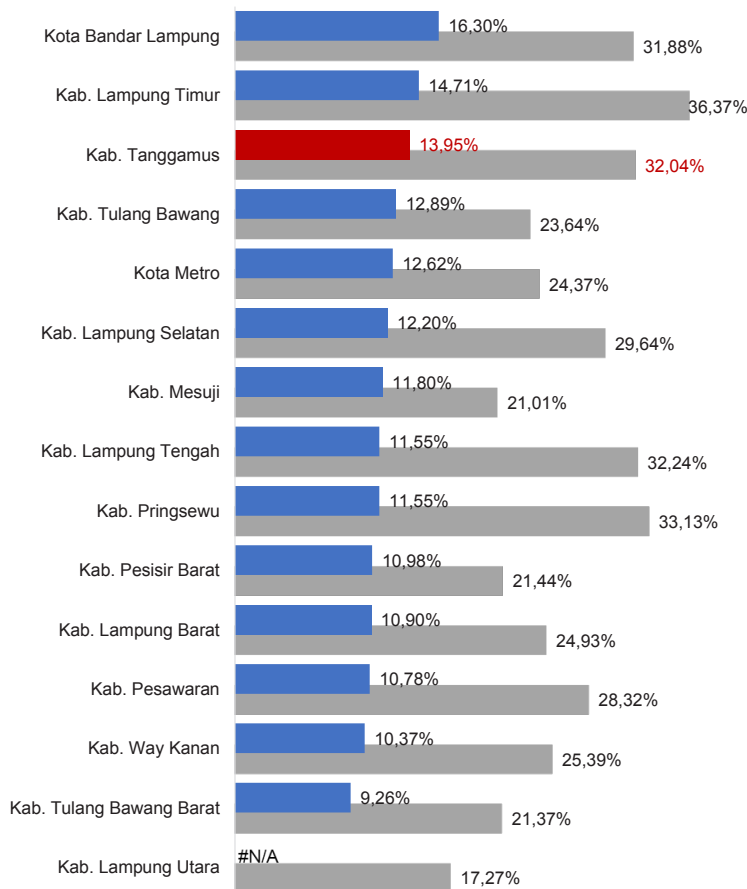
DAK Fisik	10,34 M
TPG	129,88 M
Tamsil	1,95 M
Tunjangan Khusus Guru	9,73 M
DAU (Gaji GTK PNSD)	186,36 M
BOP PAUD	7,69 M

Alokasi Anggaran Bantuan Pemerintah (APBN)

PAUD-DIKMAS	1,07 M
SD	2,99 M
SMP	1,05 M
GTK	0,93 M
Kebudayaan	0,00 M
Total	6,04 M

Sumber: Kemendikbud, Oktober 2018

ANGGARAN URUSAN PENDIDIKAN

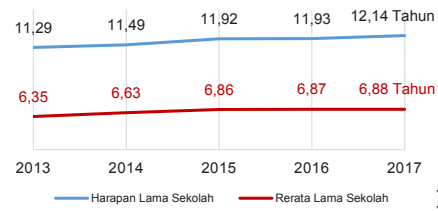


■ Alokasi Anggaran Urusan Pendidikan di Luar Transfer Daerah (APBD Murni)
■ Alokasi Anggaran Urusan Pendidikan dengan Transfer Daerah

Sumber: Kemendagri, November 2018

IPM 2017

Kab. **64,94**
Prov. **68,25**
Nas. **70,81**



Sumber: Badan Pusat Statistik, September 2018

DATA PENDIDIKAN DAERAH

SATUAN PENDIDIKAN	1.089	PENDIDIK	6.458
PAUD	547	PAUD	381
SD	408	SD	3.710
SMP	82	SMP	1.253
SMA	25	SMA	602
SMK	26	SMK	502
SLB	1	SLB	10
PESERTA DIDIK	110.220	RUANG KELAS	4.693
PAUD	16.112	PAUD	717
SD	59.427	SD	2.782
SMP	18.866	SMP	678
SMA	8.654	SMA	292
SMK	7.094	SMK	217
SLB	67	SLB	7
TENDIK	1.156	ROMBEL	4.146
SD	622	SD	2.931
SMP	247	SMP	674
SMA	168	SMA	287
SMK	119	SMK	254

Sumber: Data verifikasi PDSPK, November 2018

DATA RASIO PENDIDIKAN

GURU:PNS: SISWA				GURU PNS: SISWA			
SD	SMP	SMA	SMK	SD	SMP	SMA	SMK
1 : 16	1 : 15	1 : 14	1 : 14	1 : 27	1 : 37	1 : 37	1 : 63
ROMBEL: SISWA				RUANG KELAS: ROMBEL			
SD	SMP	SMA	SMK	SD	SMP	SMA	SMK
1 : 20	1 : 28	1 : 30	1 : 28	1 : 1,1	1 : 1	1 : 1	1 : 1,2

Sumber: Data verifikasi PDSPK, November 2018

PROGRAM INDONESIA PINTAR

	SD	SMP	SMA	SMK
Anggaran (dalam jutaan rupiah)	8.807	5.138	2.397	2.501
Penerima (siswa)	21.542	8.490	2.937	3.087

Sumber: Ditjen. Dikdasmen, November, 2018

KEBUDAYAAN

JENIS	JUMLAH
Cagar Budaya	3
Desa Adat	0
Museum	0
Rumah Budaya Nusantara	0
Sanggar dan Komunitas	0

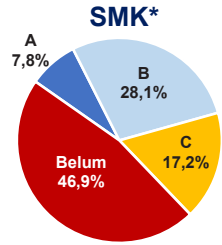
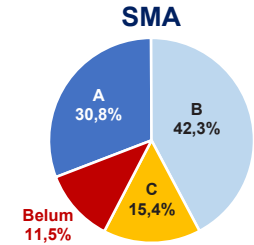
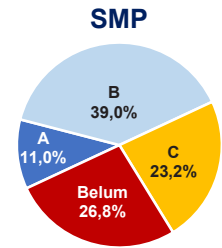
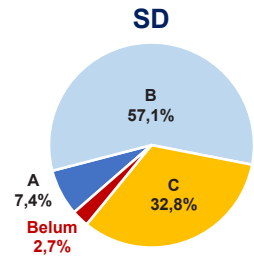
Sumber: Ditjen. Kebudayaan, November 2018

BAHASA DAERAH

3

Sumber: Badan Bahasa, September 2018

AKREDITASI SEKOLAH

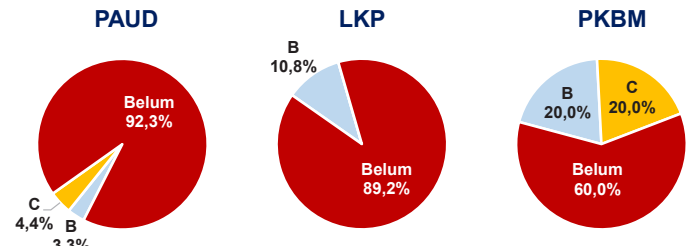


Sumber: BAN S/M, November 2018

*Data akreditasi SMK, dihitung berdasarkan Program Keahlian

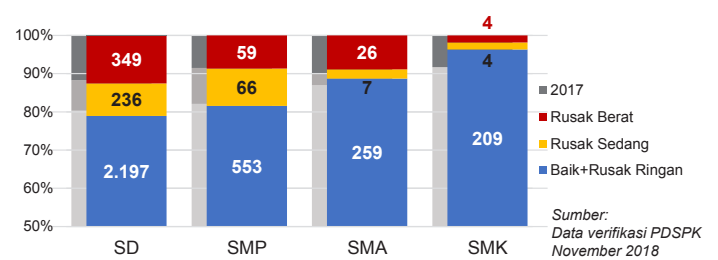
KAB. TANGGAMUS

AKREDITASI PAUD DAN PNF



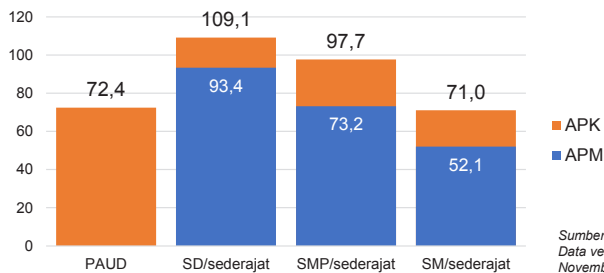
Sumber: BAN PAUD dan PNF, November 2018

KONDISI RUANG KELAS



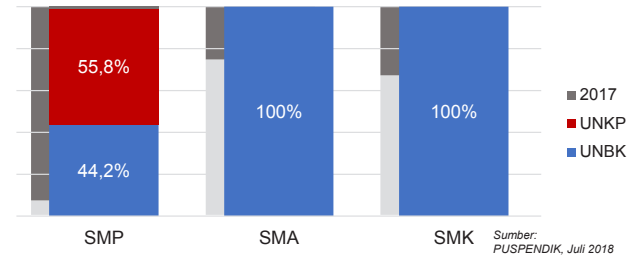
Sumber: Data verifikasi PDSPK November 2018

APK DAN APM 2017/2018 (persentase)



Sumber: Data verifikasi PDSPK, November 2018

PELAKSANAAN UNBK



Sumber: PUSPENDIK, Juli 2018

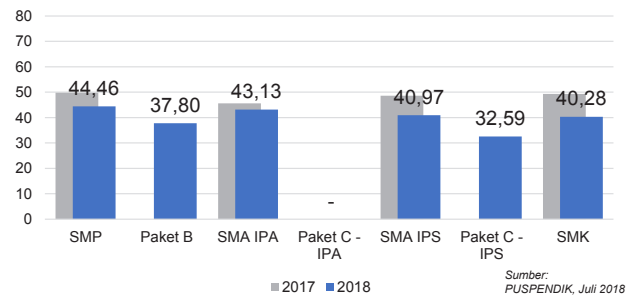
SISWA PUTUS SEKOLAH DAN MENGULANG

	SD	SMP	SMA	SMK
PUTUS SEKOLAH	109	107	63	82
MENGULANG	679	6	3	21

Sumber: Data verifikasi PDSPK, November 2018

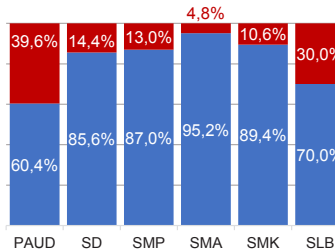
HASIL UJIAN NASIONAL

	Nas. 51,10	38,95	51,00	42,87	45,69	35,21	45,21
Prov.	46,87	38,93	47,98	26,93	42,92	34,19	42,63



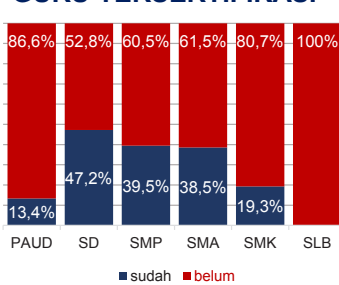
Sumber: PUSPENDIK, Juli 2018

KUALIFIKASI GURU

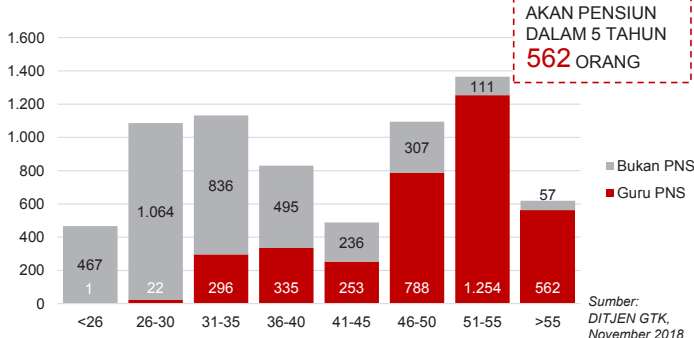


Sumber: Ditjen GTK., November 2018

GURU TERSERTIFIKASI



GURU MENURUT USIA

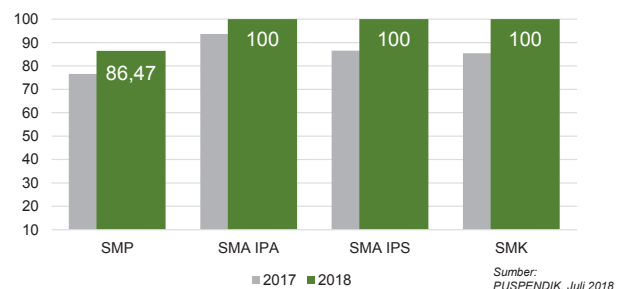


GURU PNS YANG AKAN PENSUNI DALAM 5 TAHUN 562 ORANG

Sumber: DITJEN GTK, November 2018

INDEKS INTEGRITAS UJIAN NASIONAL

	Nas. 87,38	96,24	96,12	98,61
Prov.	88,23	100	100	100



Sumber: PUSPENDIK, Juli 2018

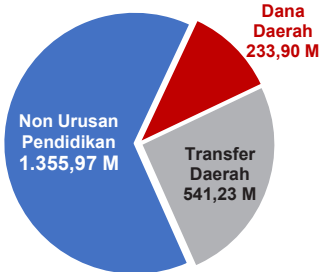
Diterbitkan oleh Kementerian Pendidikan dan Kebudayaan
Jalan Jenderal Sudirman, Senayan, Jakarta 10270, Telepon 021-5711144
Desember 2018

NERACA PENDIDIKAN DAERAH 2018

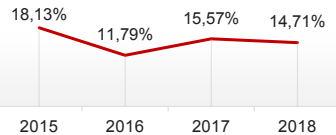


KAB. LAMPUNG TIMUR LAMPUNG

PENDANAAN PENDIDIKAN APBD 2018: Rp2.131,10 M



Tren Alokasi Anggaran Urusan Pendidikan di Luar Transfer Daerah (APBD Murni)



Sumber: Kemendagri, November 2018

Rincian Dana Transfer Daerah Bidang Pendidikan

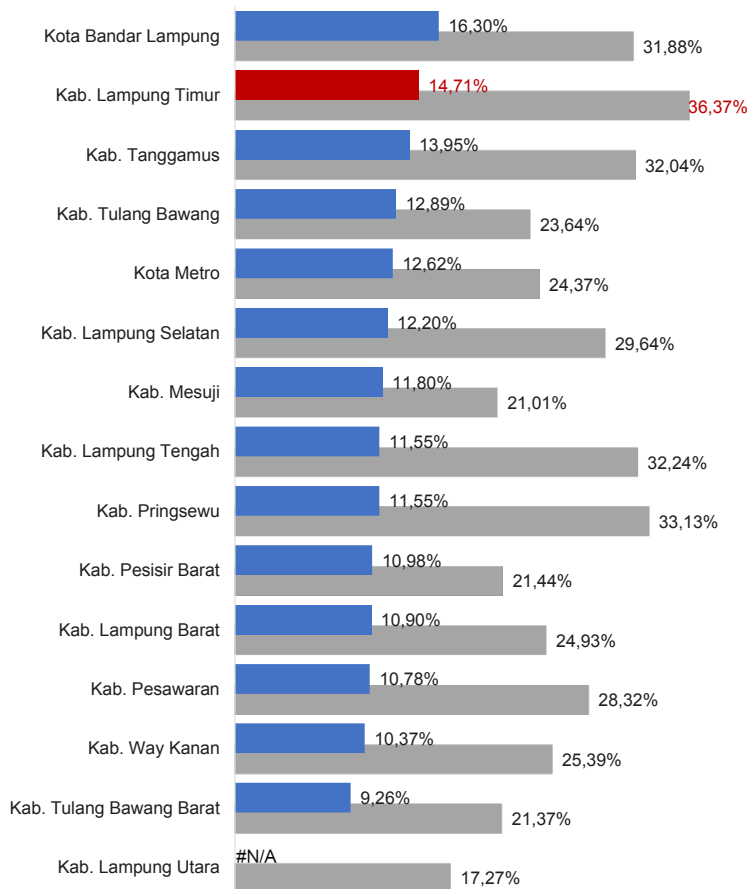
DAK Fisik	30,50 M
TPG	201,62 M
Tamsil	2,53 M
Tunjangan Khusus Guru	0,99 M
DAU (Gaji GTK PNSD)	285,82 M
BOP PAUD	19,78 M

Alokasi Anggaran Bantuan Pemerintah (APBN)

PAUD-DIKMAS	2,05 M
SD	5,99 M
SMP	5,02 M
GTK	1,15 M
Kebudayaan	0,00 M
Total	14,21 M

Sumber: Kemendikbud, Oktober 2018

ANGGARAN URUSAN PENDIDIKAN



■ Alokasi Anggaran Urusan Pendidikan di Luar Transfer Daerah (APBD Murni)
■ Alokasi Anggaran Urusan Pendidikan dengan Transfer Daerah

Sumber: Kemendagri, November 2018

IPM 2017



Sumber: Badan Pusat Statistik, September 2018

Kab. **68,05**
Prov. **68,25**
Nas. **70,81**

DATA PENDIDIKAN DAERAH

SATUAN PENDIDIKAN	2.341	PENDIDIK	10.687
PAUD	1.485	PAUD	1.157
SD	570	SD	5.113
SMP	168	SMP	2.257
SMA	48	SMA	1.024
SMK	69	SMK	1.101
SLB	1	SLB	35
PESERTA DIDIK	195.126	RUANG KELAS	8.559
PAUD	34.130	PAUD	1.786
SD	93.166	SD	4.234
SMP	36.071	SMP	1.405
SMA	15.152	SMA	519
SMK	16.480	SMK	599
SLB	127	SLB	16
TENDIK	1.155	ROMBEL	6.773
SD	311	SD	4.315
SMP	415	SMP	1.310
SMA	264	SMA	522
SMK	165	SMK	626

Sumber: Data verifikasi PDSPK, November 2018

DATA RASIO PENDIDIKAN

GURU:PNS:SD				GURU PNS:SISWA			
SD	SMP	SMA	SMK	SD	SMP	SMA	SMK
1 : 18	1 : 16	1 : 15	1 : 15	1 : 33	1 : 36	1 : 30	1 : 175
ROMBEL:SISWA				RUANG KELAS:ROMBEL			
SD	SMP	SMA	SMK	SD	SMP	SMA	SMK
1 : 22	1 : 28	1 : 29	1 : 26	1 : 1	1 : 0,9	1 : 1	1 : 1

Sumber: Data verifikasi PDSPK, November 2018

PROGRAM INDONESIA PINTAR

	SD	SMP	SMA	SMK
Anggaran (dalam jutaan rupiah)	8.253	8.662	3.947	4.521
Penerima (siswa)	20.248	14.098	4.936	5.492

Sumber: Ditjen. Dikdasmen, November, 2018

KEBUDAYAAN

JENIS	JUMLAH
Cagar Budaya	1
Desa Adat	1
Museum	0
Rumah Budaya Nusantara	0
Sanggar dan Komunitas	0

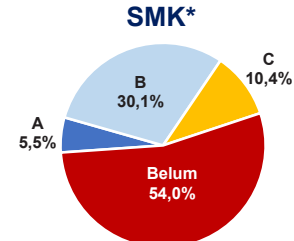
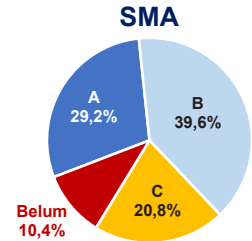
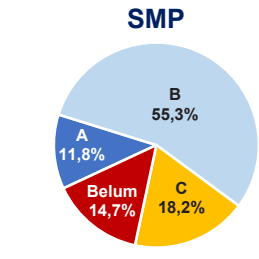
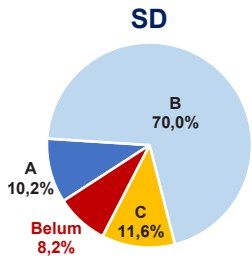
Sumber: Ditjen. Kebudayaan, November 2018

BAHASA DAERAH

2

Sumber: Badan Bahasa, September 2018

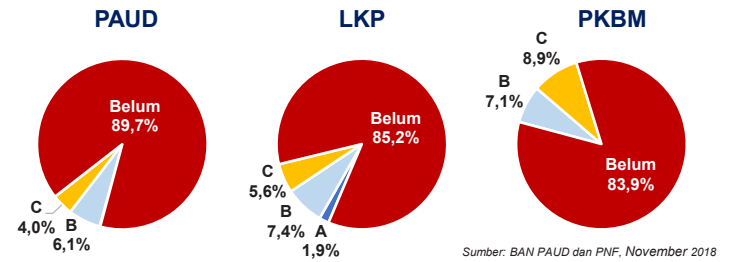
AKREDITASI SEKOLAH



Sumber: BAN S/M, November 2018

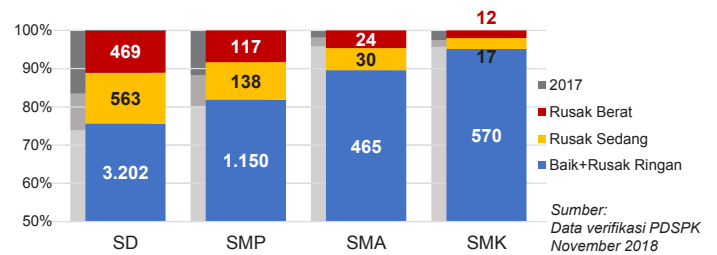
*Data akreditasi SMK, dihitung berdasarkan Program Keahlian

AKREDITASI PAUD DAN PNF



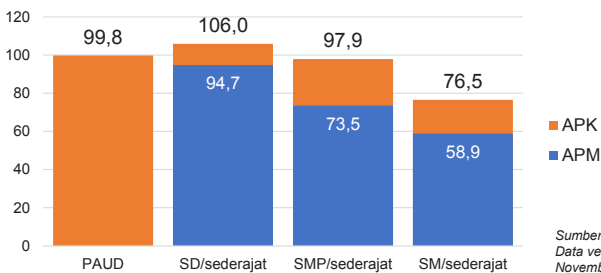
Sumber: BAN PAUD dan PNF, November 2018

KONDISI RUANG KELAS



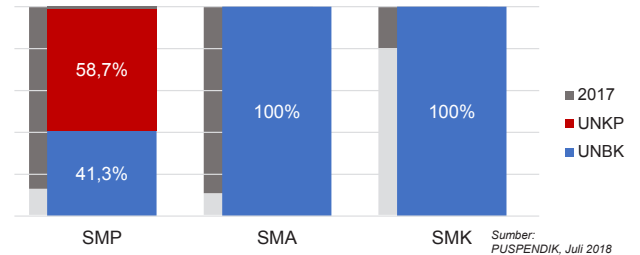
Sumber: Data verifikasi PDSPK, November 2018

APK DAN APM 2017/2018 (persentase)



Sumber: Data verifikasi PDSPK, November 2018

PELAKSANAAN UNBK



Sumber: PUSPENDIK, Juli 2018

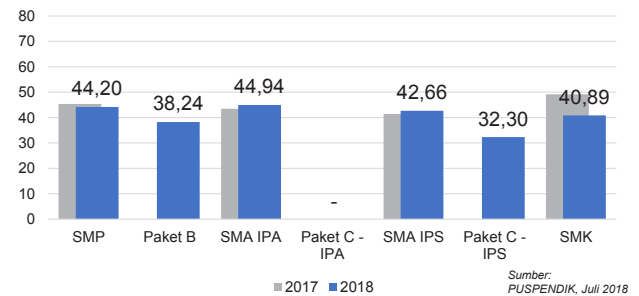
SISWA PUTUS SEKOLAH DAN MENGULANG

	SD	SMP	SMA	SMK
PUTUS SEKOLAH	290	206	116	259
MENGULANG	779	34	4	27

Sumber: Data verifikasi PDSPK, November 2018

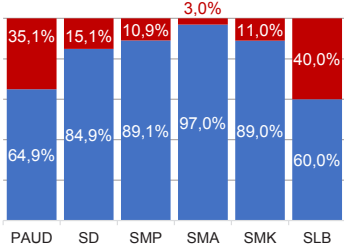
HASIL UJIAN NASIONAL

	51,10	38,95	51,00	42,87	45,69	35,21	45,21
Nas.	51,10	38,95	51,00	42,87	45,69	35,21	45,21
Prov.	46,87	38,93	47,98	26,93	42,92	34,19	42,63



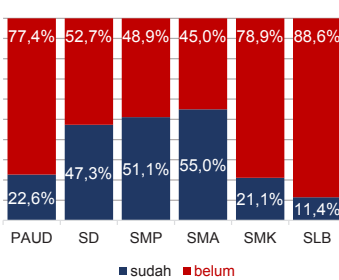
Sumber: PUSPENDIK, Juli 2018

KUALIFIKASI GURU



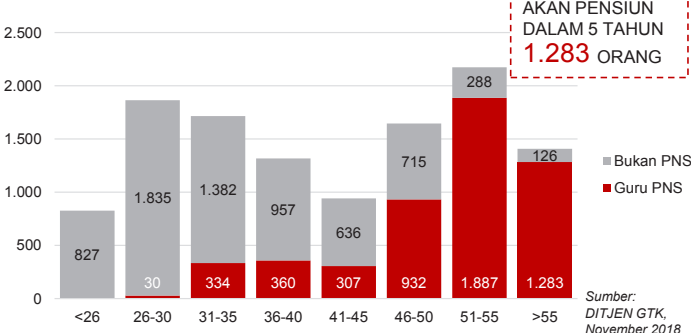
Sumber: Ditjen GTK., November 2018

GURU TERSERTIFIKASI



GURU PNS YANG AKAN PENSUNI DALAM 5 TAHUN 1.283 ORANG

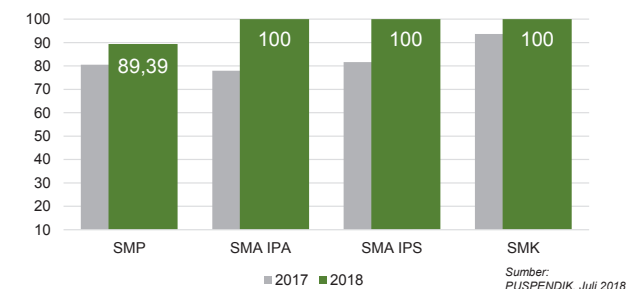
GURU MENURUT USIA



Sumber: DITJEN GTK., November 2018

INDEKS INTEGRITAS UJIAN NASIONAL

	87,38	96,24	96,12	98,61
Nas.	87,38	96,24	96,12	98,61
Prov.	88,23	100	100	100



Sumber: PUSPENDIK, Juli 2018

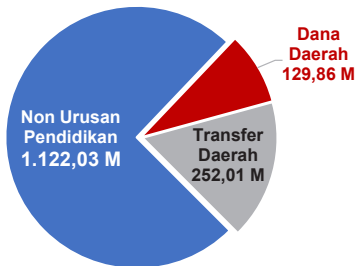
Diterbitkan oleh Kementerian Pendidikan dan Kebudayaan
Jalan Jenderal Sudirman, Senayan, Jakarta 10270, Telepon 021-5711144
Desember 2018

NERACA PENDIDIKAN DAERAH 2018

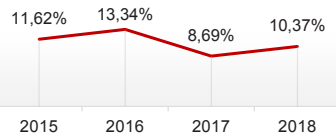


KAB. WAY KANAN LAMPUNG

PENDANAAN PENDIDIKAN APBD 2018: Rp1.503,89 M



Tren Alokasi Anggaran Urusan Pendidikan di Luar Transfer Daerah (APBD Murni)



Sumber: Kemendagri, November 2018

Rincian Dana Transfer Daerah Bidang Pendidikan

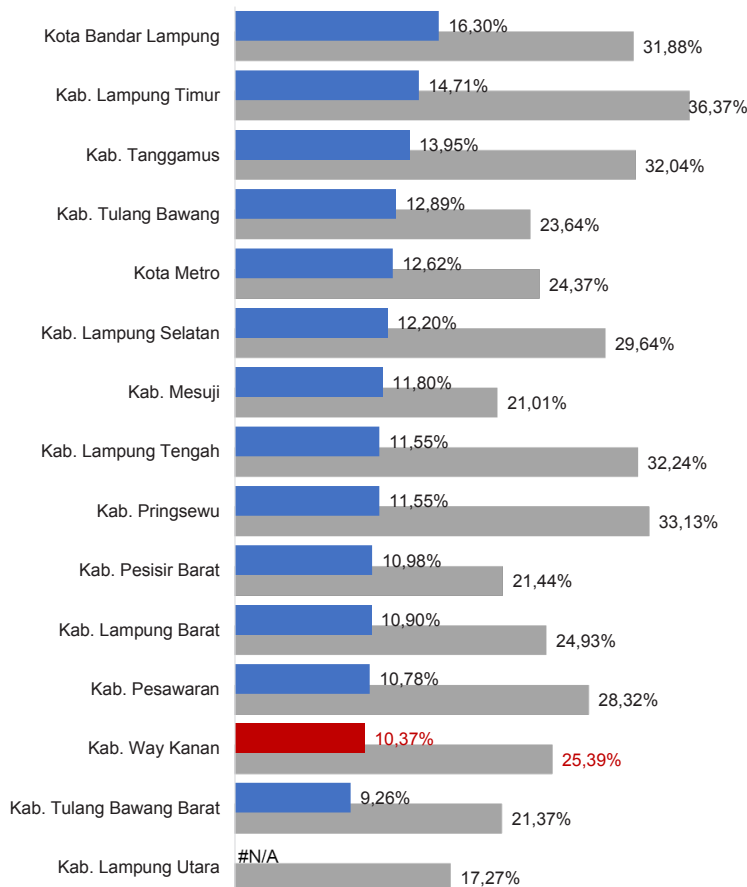
DAK Fisik	18,68 M
TPG	88,36 M
Tamsil	2,39 M
Tunjangan Khusus Guru	1,13 M
DAU (Gaji GTK PNSD)	135,71 M
BOP PAUD	5,73 M

Alokasi Anggaran Bantuan Pemerintah (APBN)

PAUD-DIKMAS	0,68 M
SD	1,54 M
SMP	0,96 M
GTK	0,56 M
Kebudayaan	0,00 M
Total	3,74 M

Sumber: Kemendikbud, Oktober 2018

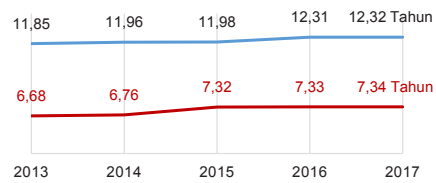
ANGGARAN URUSAN PENDIDIKAN



■ Alokasi Anggaran Urusan Pendidikan di Luar Transfer Daerah (APBD Murni)
■ Alokasi Anggaran Urusan Pendidikan dengan Transfer Daerah

Sumber: Kemendagri, November 2018

IPM 2017



Kab. **65,97**
Prov. **68,25**
Nas. **70,81**

Sumber: Badan Pusat Statistik, September 2018

DATA PENDIDIKAN DAERAH

SATUAN PENDIDIKAN	867	PENDIDIK	5.737
PAUD	402	PAUD	547
SD	313	SD	2.991
SMP	88	SMP	1.136
SMA	39	SMA	603
SMK	24	SMK	445
SLB	1	SLB	15
PESERTA DIDIK	94.097	RUANG KELAS	4.071
PAUD	12.381	PAUD	544
SD	50.283	SD	2.272
SMP	16.582	SMP	689
SMA	8.652	SMA	342
SMK	6.160	SMK	212
SLB	39	SLB	12
TENDIK	618	ROMBEL	3.562
SD	197	SD	2.364
SMP	240	SMP	616
SMA	121	SMA	324
SMK	60	SMK	258

Sumber: Data verifikasi PDSPK, November 2018

DATA RASIO PENDIDIKAN

GURU:SISWA				GURU PNS:SISWA			
SD	SMP	SMA	SMK	SD	SMP	SMA	SMK
1 : 17	1 : 15	1 : 14	1 : 14	1 : 30	1 : 32	1 : 38	1 : 57
ROMBEL:SISWA				RUANG KELAS:ROMBEL			
SD	SMP	SMA	SMK	SD	SMP	SMA	SMK
1 : 21	1 : 27	1 : 27	1 : 24	1 : 1	1 : 0,9	1 : 0,9	1 : 1,2

Sumber: Data verifikasi PDSPK, November 2018

PROGRAM INDONESIA PINTAR

	SD	SMP	SMA	SMK
Anggaran (dalam jutaan rupiah)	6.928	4.062	2.208	1.886
Penerima (siswa)	16.880	6.591	2.671	2.253

Sumber: Ditjen. Dikdasmen, November, 2018

KEBUDAYAAN

JENIS	JUMLAH
Cagar Budaya	0
Desa Adat	0
Museum	0
Rumah Budaya Nusantara	0
Sanggar dan Komunitas	0

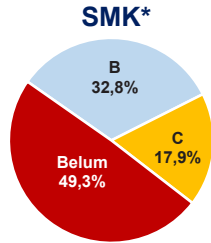
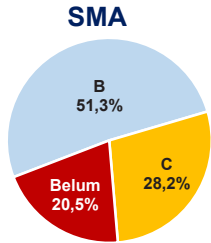
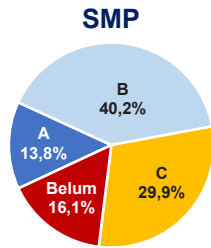
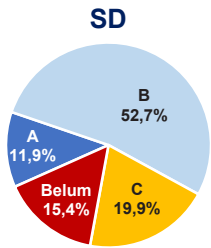
Sumber: Ditjen. Kebudayaan, November 2018

BAHASA DAERAH

4

Sumber: Badan Bahasa, September 2018

AKREDITASI SEKOLAH

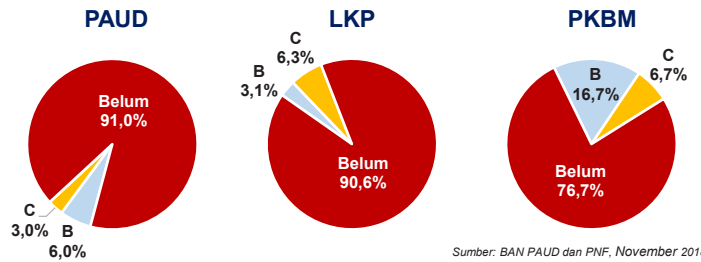


Sumber: BAN S/M, November 2018

*Data akreditasi SMK, dihitung berdasarkan Program Keahlian

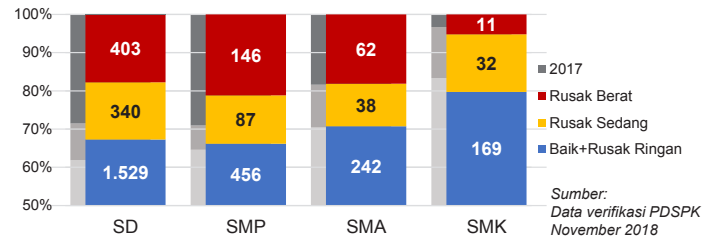
KAB. WAY KANAN

AKREDITASI PAUD DAN PNF



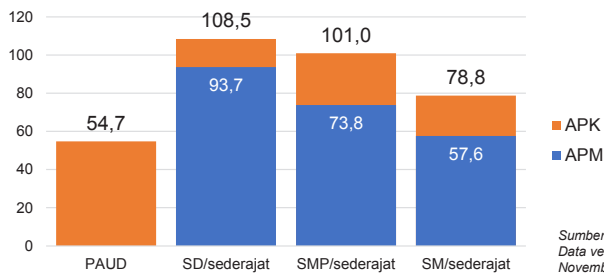
Sumber: BAN PAUD dan PNF, November 2018

KONDISI RUANG KELAS



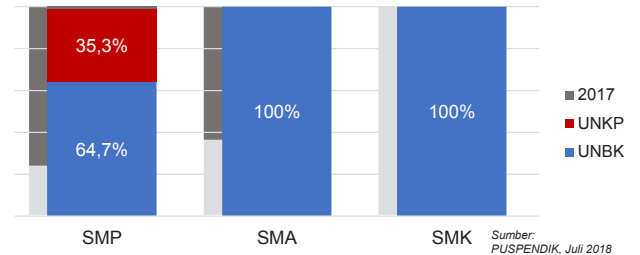
Sumber: Data verifikasi PDSPK, November 2018

APK DAN APM 2017/2018 (persentase)



Sumber: Data verifikasi PDSPK, November 2018

PELAKSANAAN UNBK



Sumber: PUSPENDIK, Juli 2018

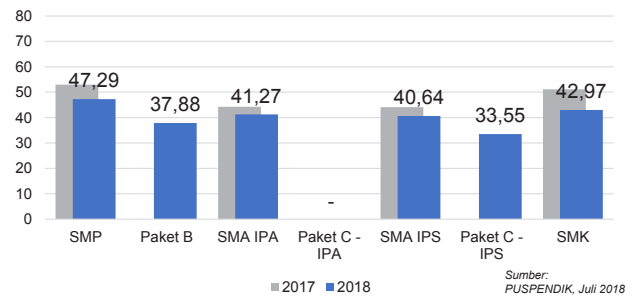
SISWA PUTUS SEKOLAH DAN MENGULANG

	SD	SMP	SMA	SMK
PUTUS SEKOLAH	114	84	72	78
MENGULANG	792	100	6	47

Sumber: Data verifikasi PDSPK, November 2018

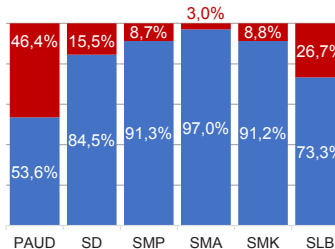
HASIL UJIAN NASIONAL

Nas.	51,10	38,95	51,00	42,87	45,69	35,21	45,21
Prov.	46,87	38,93	47,98	26,93	42,92	34,19	42,63



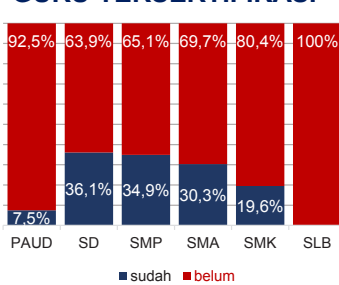
Sumber: PUSPENDIK, Juli 2018

KUALIFIKASI GURU

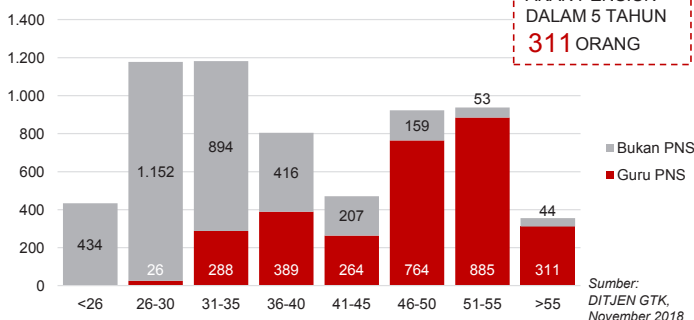


Sumber: Ditjen GTK., November 2018

GURU TERSERTIFIKASI



GURU MENURUT USIA

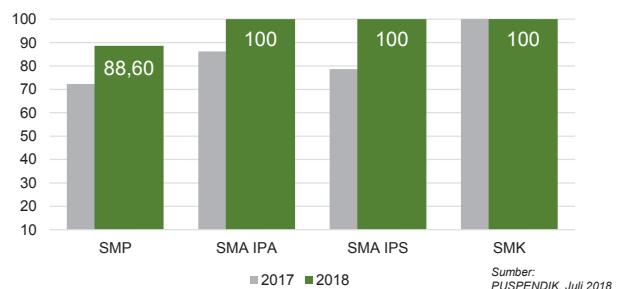


GURU PNS YANG AKAN PENSIIAN DALAM 5 TAHUN
311 ORANG

Sumber: DITJEN GTK., November 2018

INDEKS INTEGRITAS UJIAN NASIONAL

Nas.	87,38	96,24	96,12	98,61
Prov.	88,23	100	100	100



Sumber: PUSPENDIK, Juli 2018

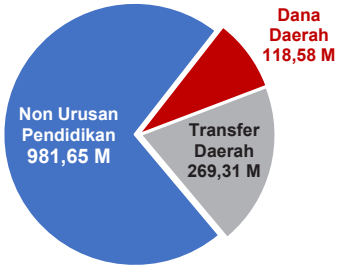
Diterbitkan oleh Kementerian Pendidikan dan Kebudayaan
Jalan Jenderal Sudirman, Senayan, Jakarta 10270, Telepon 021-5711144
Desember 2018

NERACA PENDIDIKAN DAERAH 2018

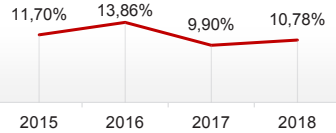


KAB. PESAWARAN LAMPUNG

PENDANAAN PENDIDIKAN APBD 2018: Rp1.369,54 M



Tren Alokasi Anggaran Urusan Pendidikan di Luar Transfer Daerah (APBD Murni)



Sumber: Kemendagri, November 2018

Rincian Dana Transfer Daerah Bidang Pendidikan

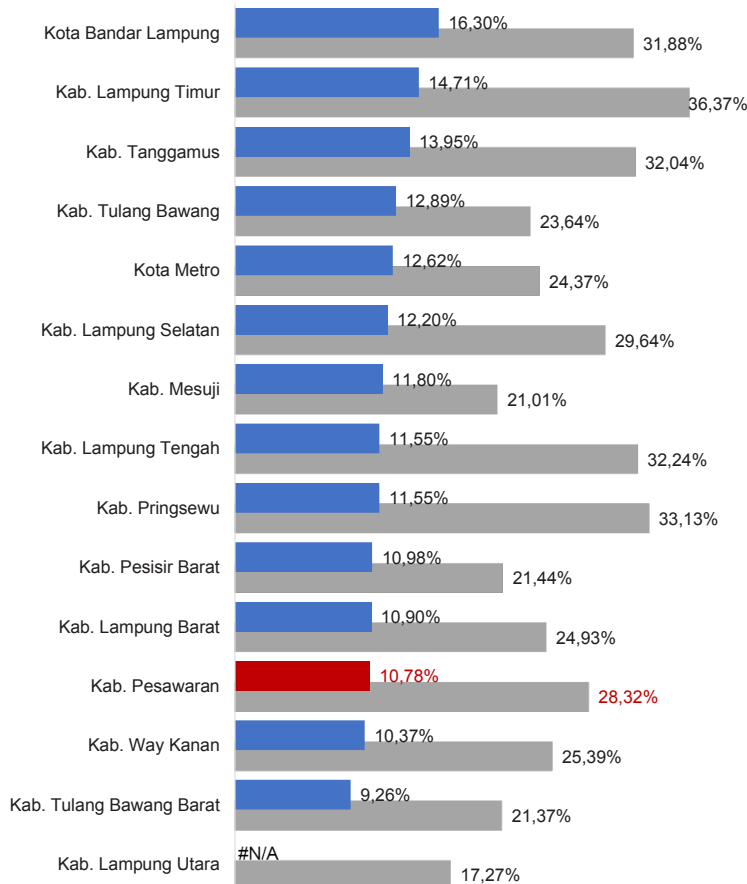
DAK Fisik	18,50 M
TPG	98,31 M
Tamsil	1,71 M
Tunjangan Khusus Guru	2,21 M
DAU (Gaji GTK PNSD)	142,12 M
BOP PAUD	6,47 M

Alokasi Anggaran Bantuan Pemerintah (APBN)

PAUD-DIKMAS	0,99 M
SD	1,46 M
SMP	0,91 M
GTK	0,72 M
Kebudayaan	0,00 M
Total	4,08 M

Sumber: Kemendikbud, Oktober 2018

ANGGARAN URUSAN PENDIDIKAN



■ Alokasi Anggaran Urusan Pendidikan di Luar Transfer Daerah (APBD Murni)
■ Alokasi Anggaran Urusan Pendidikan dengan Transfer Daerah

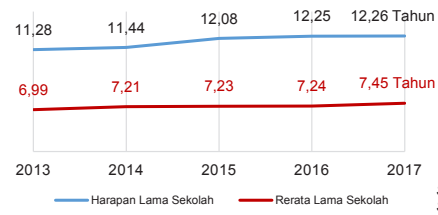
Sumber: Kemendagri, November 2018

IPM 2017

Kab. **64,43**

Prov. **68,25**

Nas. **70,81**



Sumber: Badan Pusat Statistik, September 2018

DATA PENDIDIKAN DAERAH

SATUAN PENDIDIKAN	1.030	PENDIDIK	4.937
PAUD	617	PAUD	404
SD	312	SD	2.718
SMP	66	SMP	1.032
SMA	20	SMA	427
SMK	15	SMK	356
SLB	-	SLB	-
PESERTA DIDIK	81.681	RUANG KELAS	3.533
PAUD	10.736	PAUD	527
SD	44.027	SD	2.073
SMP	15.232	SMP	548
SMA	6.102	SMA	217
SMK	5.584	SMK	168
SLB	-	SLB	-
TENDIK	510	ROMBEL	3.125
SD	169	SD	2.182
SMP	180	SMP	538
SMA	104	SMA	215
SMK	57	SMK	190

Sumber: Data verifikasi PDSPK, November 2018

DATA RASIO PENDIDIKAN

GURU:SISWA				GURU PNS:SISWA			
SD	SMP	SMA	SMK	SD	SMP	SMA	SMK
1 : 16	1 : 15	1 : 14	1 : 16	1 : 29	1 : 28	1 : 25	1 : 66
ROMBEL:SISWA				RUANG KELAS:ROMBEL			
SD	SMP	SMA	SMK	SD	SMP	SMA	SMK
1 : 20	1 : 28	1 : 28	1 : 29	1 : 1,1	1 : 1	1 : 1	1 : 1,1

Sumber: Data verifikasi PDSPK, November 2018

PROGRAM INDONESIA PINTAR

	SD	SMP	SMA	SMK
Anggaran (dalam jutaan rupiah)	6.345	4.358	2.075	2.105
Penerima (siswa)	15.553	7.141	2.572	2.500

Sumber: Ditjen. Dikdasmen, November, 2018

KEBUDAYAAN

JENIS	JUMLAH
Cagar Budaya	0
Desa Adat	0
Museum	0
Rumah Budaya Nusantara	0
Sanggar dan Komunitas	0

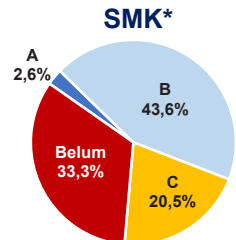
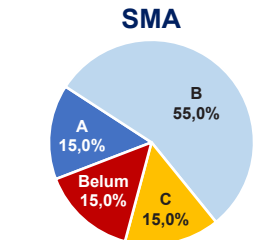
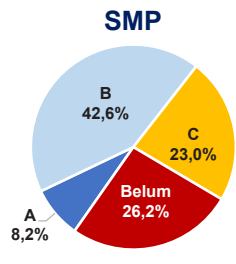
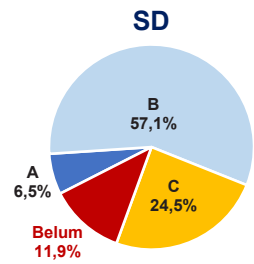
Sumber: Ditjen. Kebudayaan, November 2018

BAHASA DAERAH

1

Sumber: Badan Bahasa, September 2018

AKREDITASI SEKOLAH

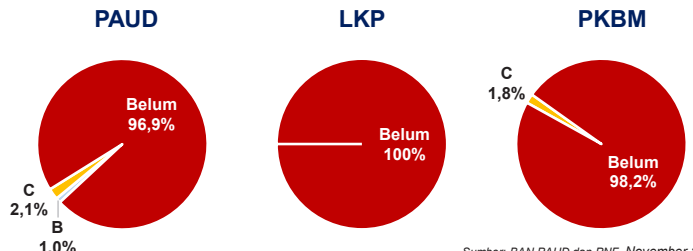


Sumber: BAN S/M, November 2018

*Data akreditasi SMK, dihitung berdasarkan Program Keahlian

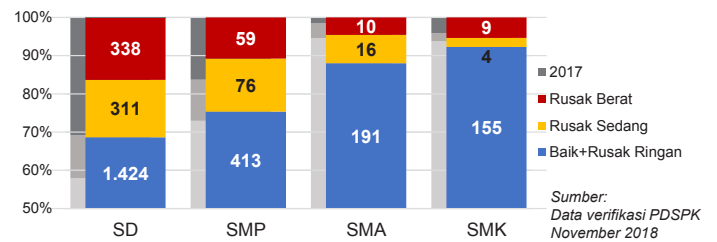
KAB. PESAWARAN

AKREDITASI PAUD DAN PNF



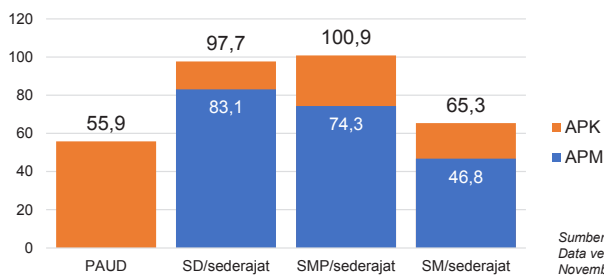
Sumber: BAN PAUD dan PNF, November 2018

KONDISI RUANG KELAS



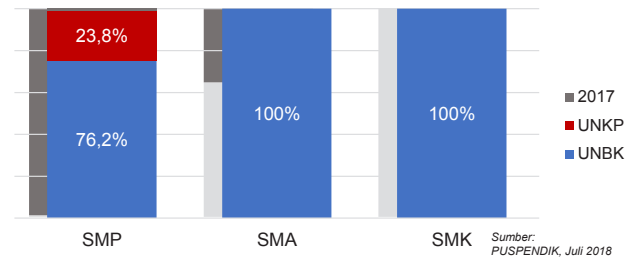
Sumber: Data verifikasi PDSPK, November 2018

APK DAN APM 2017/2018 (persentase)



Sumber: Data verifikasi PDSPK, November 2018

PELAKSANAAN UNBK



Sumber: PUSPENDIK, Juli 2018

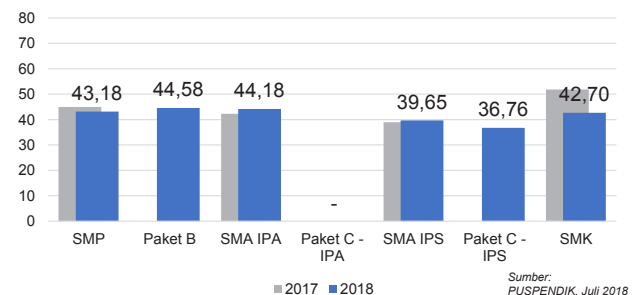
SISWA PUTUS SEKOLAH DAN MENGULANG

	SD	SMP	SMA	SMK
PUTUS SEKOLAH	72	104	63	101
MENGULANG	740	11	0	8

Sumber: Data verifikasi PDSPK, November 2018

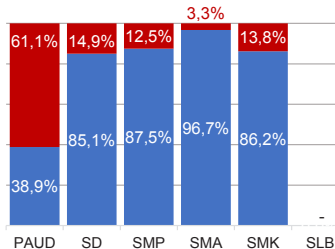
HASIL UJIAN NASIONAL

	Nas.	Prov.
SMP	51,10	46,87
Paket B	38,95	38,93
SMA IPA	51,00	47,98
Paket C - IPA	42,87	26,93
SMA IPS	45,69	42,92
Paket C - IPS	35,21	34,19
SMK	45,21	42,63



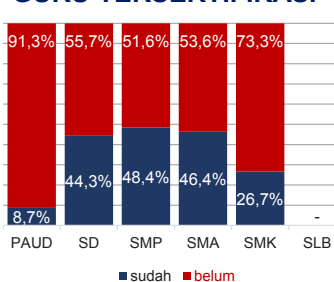
Sumber: PUSPENDIK, Juli 2018

KUALIFIKASI GURU

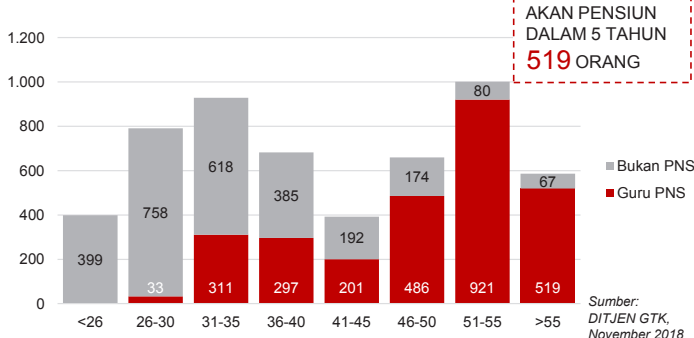


Sumber: Ditjen GTK., November 2018

GURU TERSERTIFIKASI



GURU MENURUT USIA

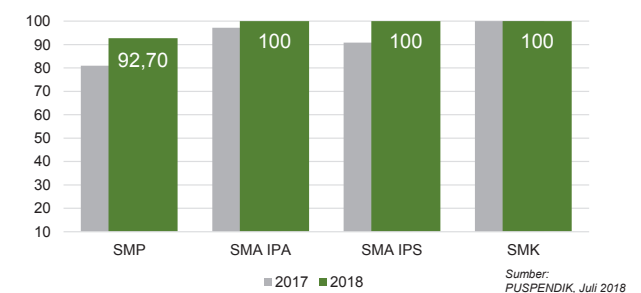


GURU PNS YANG AKAN PENSUN DALAM 5 TAHUN 519 ORANG

Sumber: DITJEN GTK., November 2018

INDEKS INTEGRITAS UJIAN NASIONAL

	Nas.	Prov.
SMP	87,38	88,23
SMA IPA	96,24	100
SMA IPS	96,12	100
SMK	98,61	100



Sumber: PUSPENDIK, Juli 2018

Diterbitkan oleh Kementerian Pendidikan dan Kebudayaan
Jalan Jenderal Sudirman, Senayan, Jakarta 10270, Telepon 021-5711144
Desember 2018

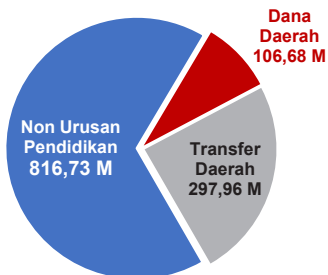
NERACA PENDIDIKAN DAERAH 2018



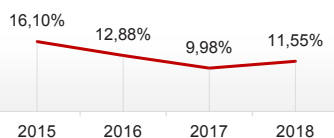
KAB. PRINGSEWU LAMPUNG

PENDANAAN PENDIDIKAN

APBD 2018: Rp1.221,36 M



Tren Alokasi Anggaran Urusan Pendidikan di Luar Transfer Daerah (APBD Murni)



Sumber: Kemendagri, November 2018

Rincian Dana Transfer Daerah Bidang Pendidikan

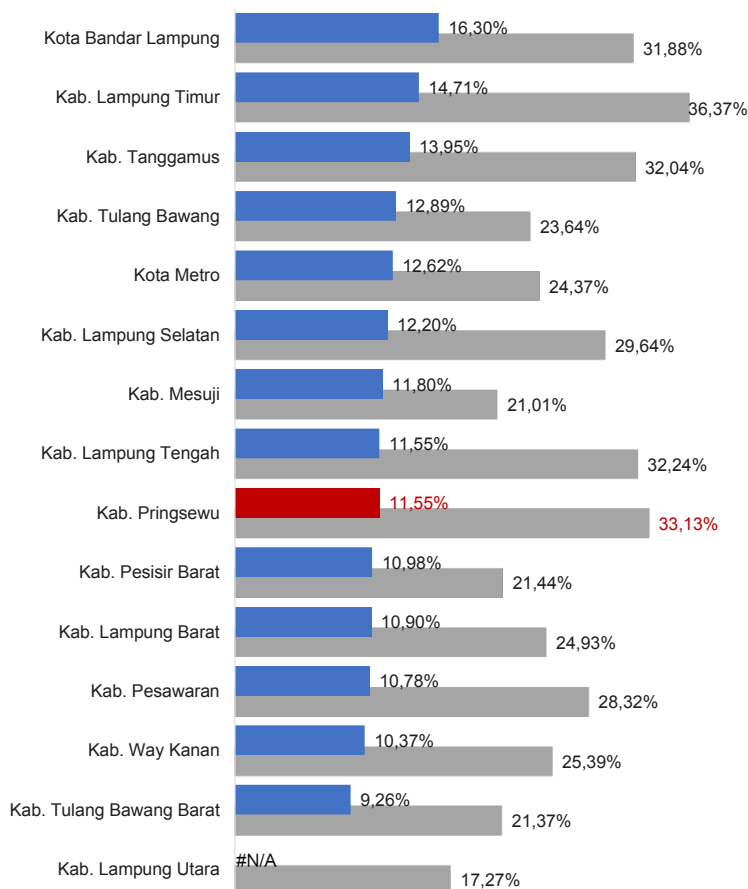
DAK Fisik	7,13 M
TPG	117,82 M
Tamsil	1,15 M
Tunjangan Khusus Guru	0,00 M
DAU (Gaji GTK PNSD)	166,11 M
BOP PAUD	5,76 M

Alokasi Anggaran Bantuan Pemerintah (APBN)

PAUD-DIKMAS	0,69 M
SD	0,85 M
SMP	2,25 M
GTK	0,68 M
Kebudayaan	0,00 M
Total	4,47 M

Sumber: Kemendikbud, Oktober 2018

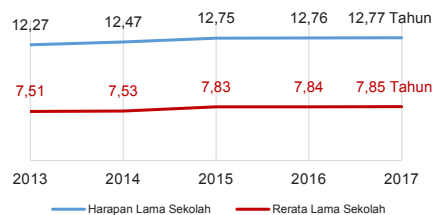
ANGGARAN URUSAN PENDIDIKAN



■ Alokasi Anggaran Urusan Pendidikan di Luar Transfer Daerah (APBD Murni)
■ Alokasi Anggaran Urusan Pendidikan dengan Transfer Daerah

Sumber: Kemendagri, November 2018

IPM 2017



Kab. **68,61**

Prov. **68,25**

Nas. **70,81**

Sumber: Badan Pusat Statistik, September 2018

DATA PENDIDIKAN DAERAH

SATUAN PENDIDIKAN	735	PENDIDIK	5.234
PAUD	353	PAUD	391
SD	271	SD	2.328
SMP	55	SMP	1.065
SMA	22	SMA	592
SMK	33	SMK	826
SLB	1	SLB	32
PESERTA DIDIK	88.961	RUANG KELAS	3.748
PAUD	10.756	PAUD	514
SD	40.297	SD	1.902
SMP	16.724	SMP	580
SMA	8.685	SMA	316
SMK	12.335	SMK	401
SLB	164	SLB	35
TENDIK	830	ROMBEL	3.209
SD	310	SD	1.895
SMP	192	SMP	579
SMA	158	SMA	294
SMK	170	SMK	441

Sumber: Data verifikasi PDSPK, November 2018

DATA RASIO PENDIDIKAN

GURU:PNS: SISWA				GURU PNS: SISWA			
SD	SMP	SMA	SMK	SD	SMP	SMA	SMK
1 : 17	1 : 16	1 : 15	1 : 15	1 : 26	1 : 26	1 : 27	1 : 105
ROMBEL: SISWA				RUANG KELAS: ROMBEL			
SD	SMP	SMA	SMK	SD	SMP	SMA	SMK
1 : 21	1 : 29	1 : 30	1 : 28	1 : 1	1 : 1	1 : 0,9	1 : 1,1

Sumber: Data verifikasi PDSPK, November 2018

PROGRAM INDONESIA PINTAR

	SD	SMP	SMA	SMK
Anggaran (dalam jutaan rupiah)	4.950	3.491	1.535	3.274
Penerima (siswa)	12.121	5.741	2.023	3.951

Sumber: Ditjen. Dikdasmen, November, 2018

KEBUDAYAAN

JENIS	JUMLAH
Cagar Budaya	0
Desa Adat	0
Museum	0
Rumah Budaya Nusantara	0
Sanggar dan Komunitas	0

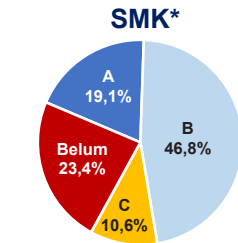
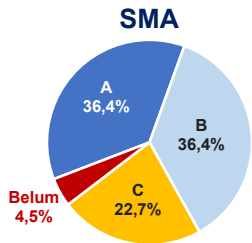
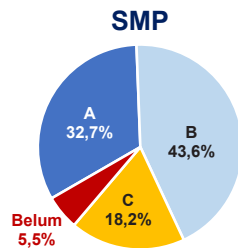
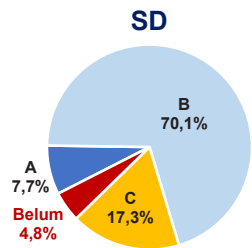
Sumber: Ditjen. Kebudayaan, November 2018

BAHASA DAERAH

1

Sumber: Badan Bahasa, September 2018

AKREDITASI SEKOLAH

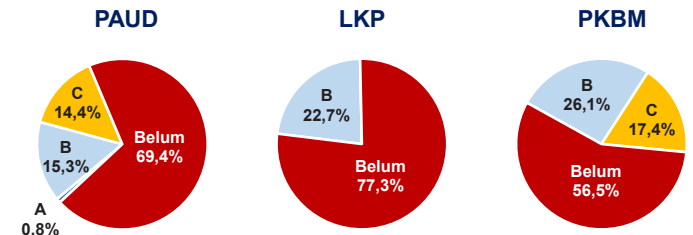


Sumber: BAN S/M, November 2018

*Data akreditasi SMK, dihitung berdasarkan Program Keahlian

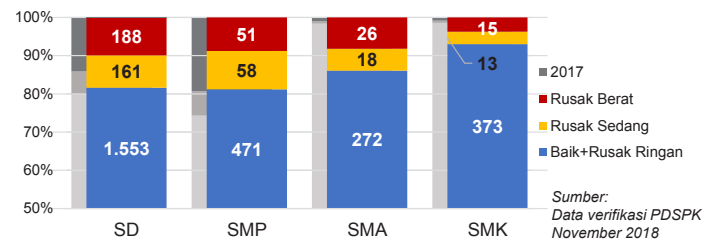
KAB. PRINGSEWU

AKREDITASI PAUD DAN PNF



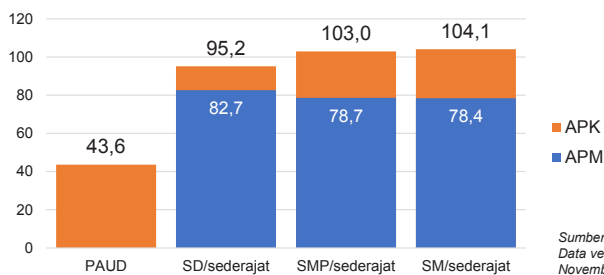
Sumber: BAN PAUD dan PNF, November 2018

KONDISI RUANG KELAS



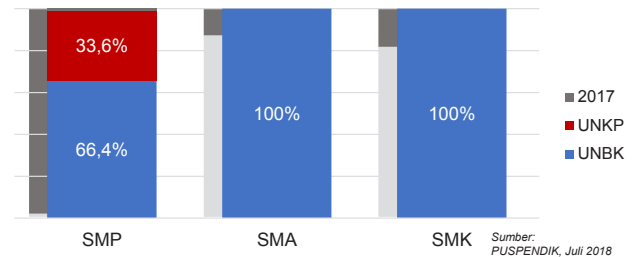
Sumber: Data verifikasi PDSPK, November 2018

APK DAN APM 2017/2018 (persentase)



Sumber: Data verifikasi PDSPK, November 2018

PELAKSANAAN UNBK



Sumber: PUSPENDIK, Juli 2018

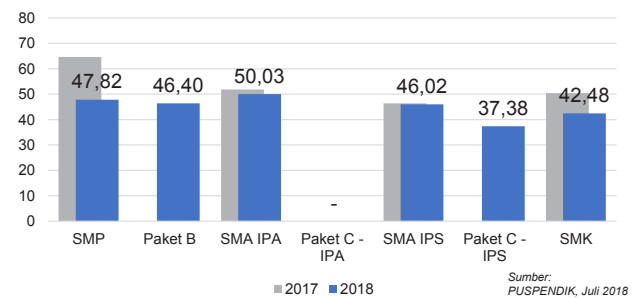
SISWA PUTUS SEKOLAH DAN MENGULANG

	SD	SMP	SMA	SMK
PUTUS SEKOLAH	109	73	73	143
MENGULANG	620	7	3	0

Sumber: Data verifikasi PDSPK, November 2018

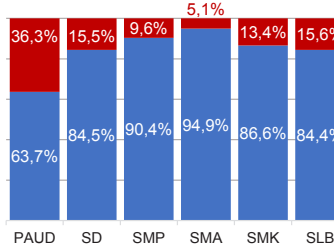
HASIL UJIAN NASIONAL

Nas.	51,10	38,95	51,00	42,87	45,69	35,21	45,21
Prov.	46,87	38,93	47,98	26,93	42,92	34,19	42,63



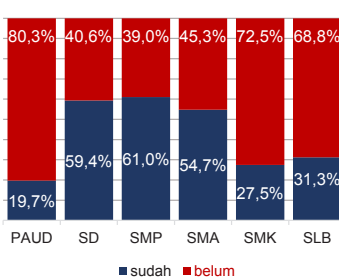
Sumber: PUSPENDIK, Juli 2018

KUALIFIKASI GURU

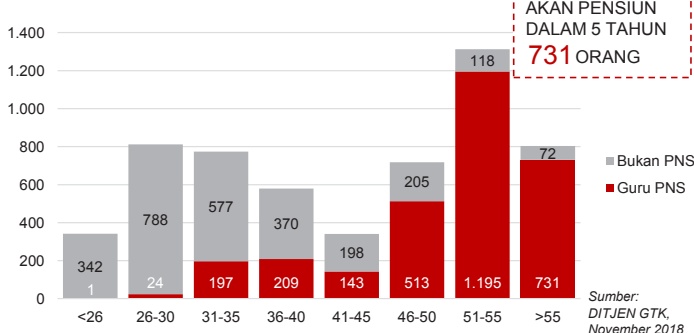


Sumber: Ditjen GTK., November 2018

GURU TERSERTIFIKASI



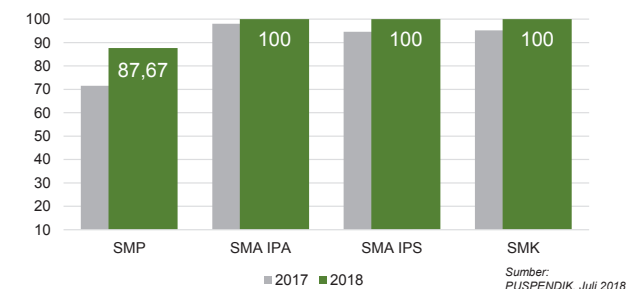
GURU MENURUT USIA



Sumber: Ditjen GTK., November 2018

INDEKS INTEGRITAS UJIAN NASIONAL

Nas.	87,38	96,24	96,12	98,61
Prov.	88,23	100	100	100



Sumber: PUSPENDIK, Juli 2018

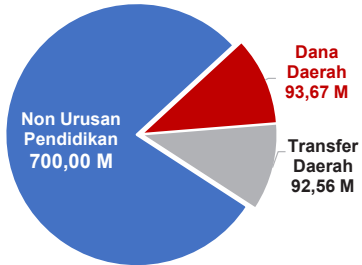
Diterbitkan oleh Kementerian Pendidikan dan Kebudayaan
Jalan Jenderal Sudirman, Senayan, Jakarta 10270, Telepon 021-5711144
Desember 2018

NERACA PENDIDIKAN DAERAH 2018

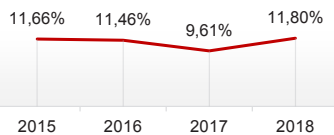


KAB. MESUJI LAMPUNG

PENDANAAN PENDIDIKAN APBD 2018: Rp886,23 M



Tren Alokasi Anggaran Urusan Pendidikan di Luar Transfer Daerah (APBD Murni)



Sumber: Kemendagri, November 2018

Rincian Dana Transfer Daerah Bidang Pendidikan

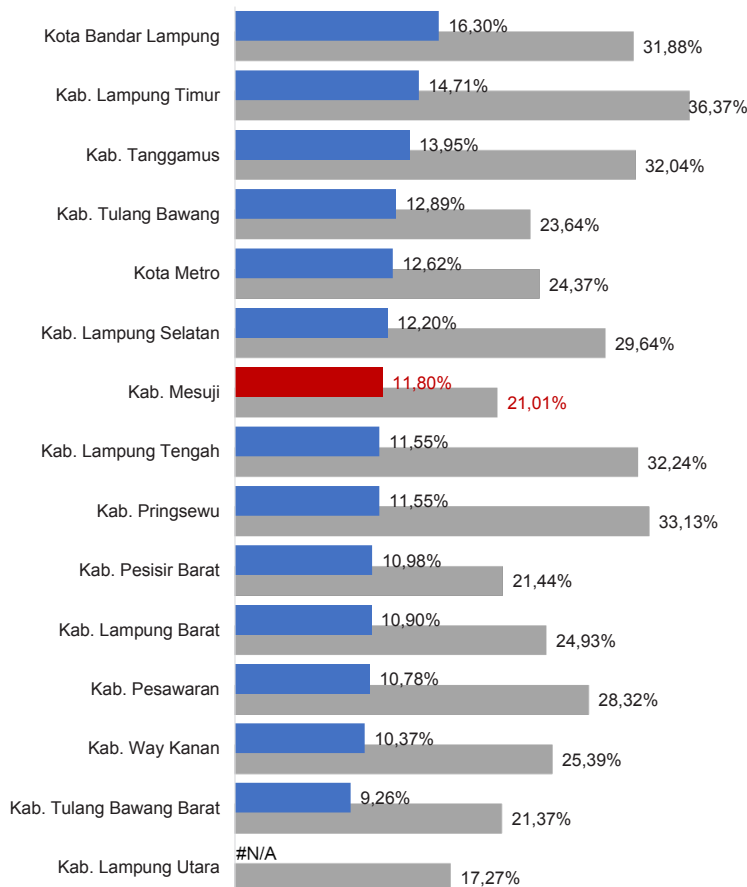
DAK Fisik	17,06 M
TPG	24,51 M
Tamsil	1,55 M
Tunjangan Khusus Guru	1,58 M
DAU (Gaji GTK PNSD)	45,34 M
BOP PAUD	2,51 M

Alokasi Anggaran Bantuan Pemerintah (APBN)

PAUD-DIKMAS	0,19 M
SD	0,92 M
SMP	2,74 M
GTK	0,23 M
Kebudayaan	0,00 M
Total	4,08 M

Sumber: Kemendikbud, Oktober 2018

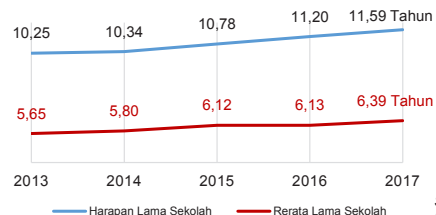
ANGGARAN URUSAN PENDIDIKAN



■ Alokasi Anggaran Urusan Pendidikan di Luar Transfer Daerah (APBD Murni)
■ Alokasi Anggaran Urusan Pendidikan dengan Transfer Daerah

Sumber: Kemendagri, November 2018

IPM 2017



Sumber: Badan Pusat Statistik, September 2018

Kab. **61,87**
Prov. **68,25**
Nas. **70,81**

DATA PENDIDIKAN DAERAH

SATUAN PENDIDIKAN	558	PENDIDIK	2.293
PAUD	346	PAUD	295
SD	131	SD	1.145
SMP	49	SMP	463
SMA	14	SMA	190
SMK	17	SMK	192
SLB	1	SLB	8
PESERTA DIDIK	43.842	RUANG KELAS	1.851
PAUD	6.734	PAUD	323
SD	23.840	SD	1.002
SMP	7.367	SMP	301
SMA	2.963	SMA	112
SMK	2.919	SMK	105
SLB	19	SLB	8
TENDIK	285	ROMBEL	1.523
SD	108	SD	1.025
SMP	96	SMP	277
SMA	43	SMA	108
SMK	38	SMK	113

Sumber: Data verifikasi PDSPK, November 2018

DATA RASIO PENDIDIKAN

GURU:PNS:SD				GURU PNS:SISWA			
SD	SMP	SMA	SMK	SD	SMP	SMA	SMK
1 : 21	1 : 16	1 : 16	1 : 15	1 : 37	1 : 45	1 : 36	1 : 45
ROMBEL:SISWA				RUANG KELAS:ROMBEL			
SD	SMP	SMA	SMK	SD	SMP	SMA	SMK
1 : 23	1 : 27	1 : 27	1 : 26	1 : 1	1 : 0,9	1 : 1	1 : 1,1

Sumber: Data verifikasi PDSPK, November 2018

PROGRAM INDONESIA PINTAR

	SD	SMP	SMA	SMK
Anggaran (dalam jutaan rupiah)	2.418	1.497	626	735
Penerima (siswa)	5.893	2.452	747	864

Sumber: Ditjen. Dikdasmen, November, 2018

KEBUDAYAAN

JENIS	JUMLAH
Cagar Budaya	0
Desa Adat	0
Museum	0
Rumah Budaya Nusantara	0
Sanggar dan Komunitas	0

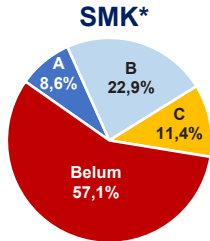
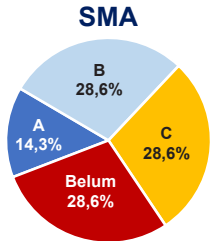
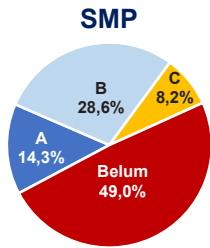
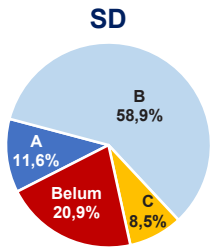
Sumber: Ditjen. Kebudayaan, November 2018

BAHASA DAERAH

1

Sumber: Badan Bahasa, September 2018

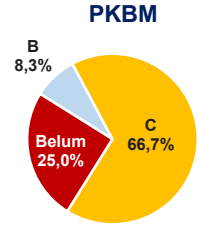
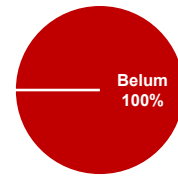
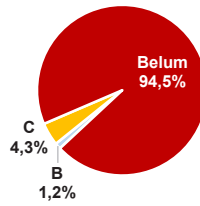
AKREDITASI SEKOLAH



Sumber: BAN S/M, November 2018

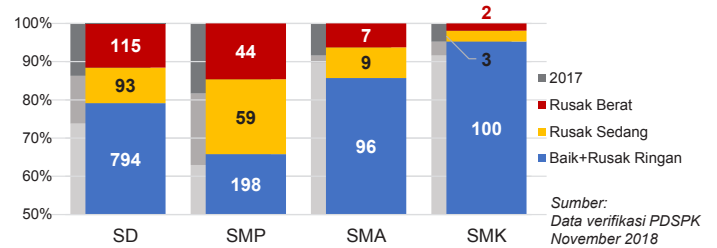
*Data akreditasi SMK, dihitung berdasarkan Program Keahlian

AKREDITASI PAUD DAN PNF



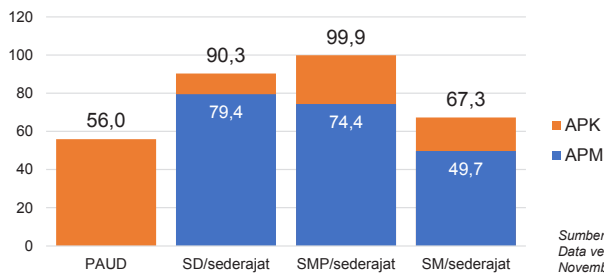
Sumber: BAN PAUD dan PNF, November 2018

KONDISI RUANG KELAS



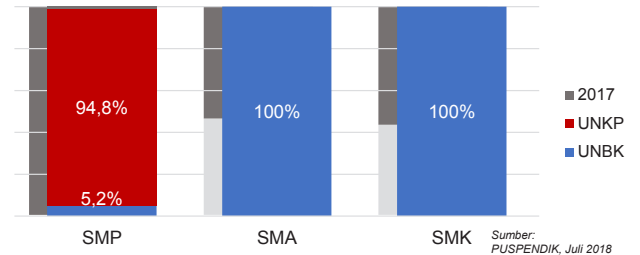
Sumber: Data verifikasi PDSPK, November 2018

APK DAN APM 2017/2018 (persentase)



Sumber: Data verifikasi PDSPK, November 2018

PELAKSANAAN UNBK



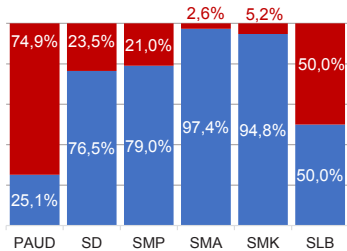
Sumber: PUSPENDIK, Juli 2018

SISWA PUTUS SEKOLAH DAN MENGULANG

	SD	SMP	SMA	SMK
PUTUS SEKOLAH	68	75	29	116
MENGULANG	381	15	30	72

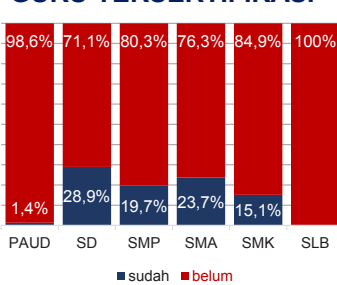
Sumber: Data verifikasi PDSPK, November 2018

KUALIFIKASI GURU



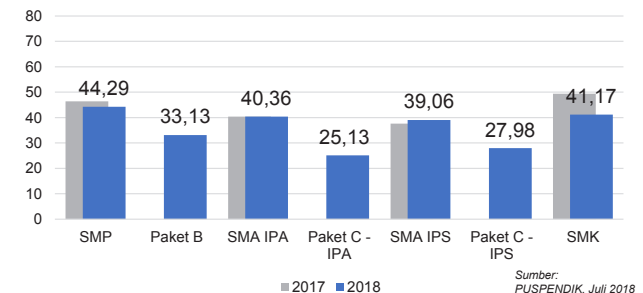
Sumber: Ditjen GTK., November 2018

GURU TERSERTIFIKASI



HASIL UJIAN NASIONAL

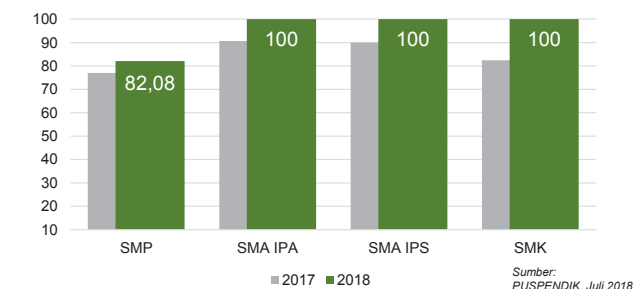
	Nas.	51,10	38,95	51,00	42,87	45,69	35,21	45,21
	Prov.	46,87	38,93	47,98	26,93	42,92	34,19	42,63



Sumber: PUSPENDIK, Juli 2018

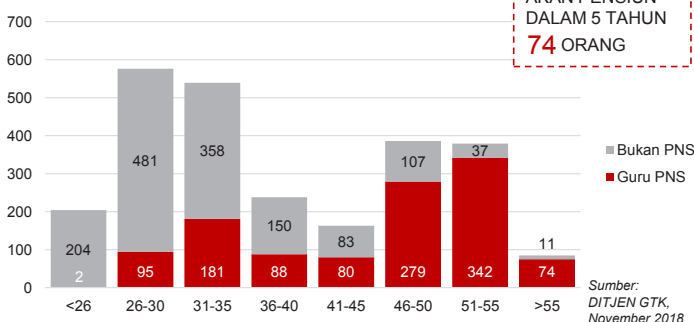
INDEKS INTEGRITAS UJIAN NASIONAL

	Nas.	87,38	96,24	96,12	98,61
	Prov.	88,23	100	100	100



Sumber: PUSPENDIK, Juli 2018

GURU MENURUT USIA



GURU PNS YANG AKAN PENSIUN DALAM 5 TAHUN
74 ORANG

Sumber: DITJEN GTK., November 2018

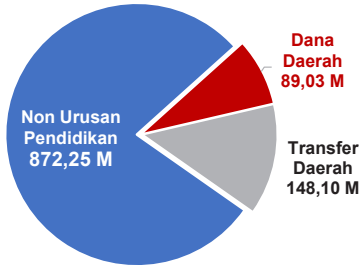
Diterbitkan oleh Kementerian Pendidikan dan Kebudayaan
Jalan Jenderal Sudirman, Senayan, Jakarta 10270, Telepon 021-5711144
Desember 2018

NERACA PENDIDIKAN DAERAH 2018

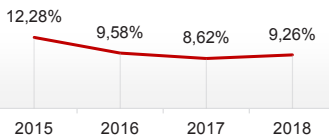


KAB. TULANG BAWANG BARAT LAMPUNG

PENDANAAN PENDIDIKAN APBD 2018: Rp1.109,38 M



Tren Alokasi Anggaran Urusan Pendidikan di Luar Transfer Daerah (APBD Murni)



Sumber: Kemendagri, November 2018

Rincian Dana Transfer Daerah Bidang Pendidikan

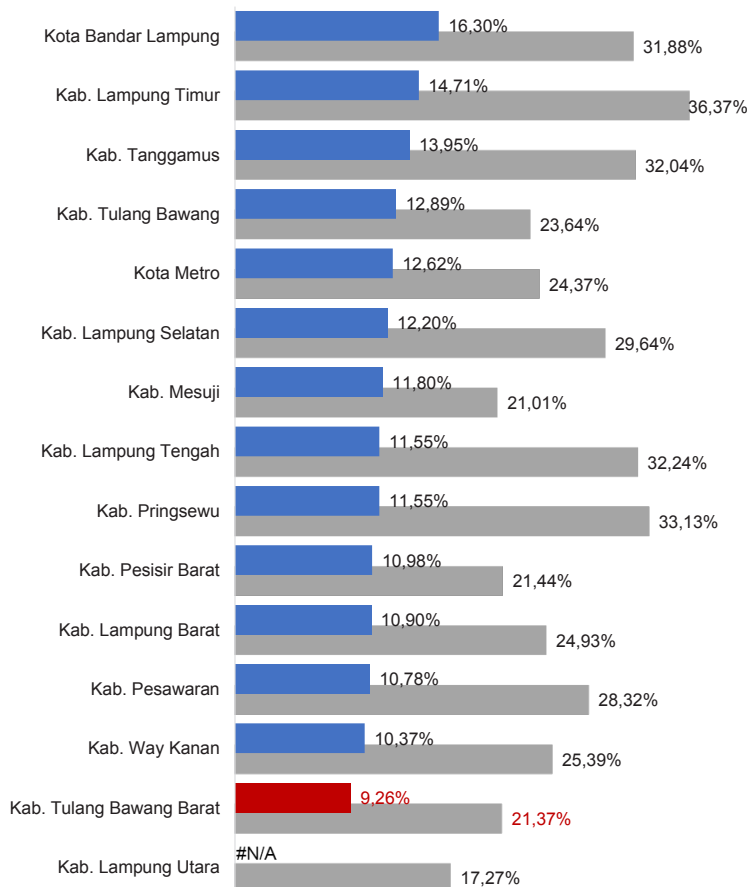
DAK Fisik	11,00 M
TPG	51,43 M
Tamsil	1,18 M
Tunjangan Khusus Guru	0,48 M
DAU (Gaji GTK PNSD)	79,35 M
BOP PAUD	4,65 M

Alokasi Anggaran Bantuan Pemerintah (APBN)

PAUD-DIKMAS	0,36 M
SD	1,81 M
SMP	0,00 M
GTK	0,37 M
Kebudayaan	0,00 M
Total	2,54 M

Sumber: Kemendikbud, Oktober 2018

ANGGARAN URUSAN PENDIDIKAN

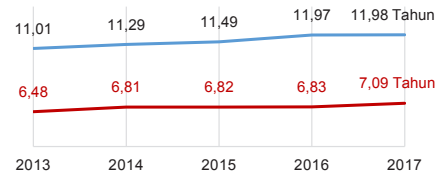


■ Alokasi Anggaran Urusan Pendidikan di Luar Transfer Daerah (APBD Murni)
■ Alokasi Anggaran Urusan Pendidikan dengan Transfer Daerah

Sumber: Kemendagri, November 2018

IPM 2017

Kab. **64,58**
Prov. **68,25**
Nas. **70,81**



Sumber: Badan Pusat Statistik, September 2018

DATA PENDIDIKAN DAERAH

SATUAN PENDIDIKAN	563	PENDIDIK	3.209
PAUD	302	PAUD	328
SD	173	SD	1.570
SMP	51	SMP	678
SMA	17	SMA	321
SMK	19	SMK	303
SLB	1	SLB	9
PESERTA DIDIK	57.664	RUANG KELAS	2.376
PAUD	7.799	PAUD	325
SD	30.404	SD	1.261
SMP	11.078	SMP	443
SMA	4.711	SMA	171
SMK	3.616	SMK	166
SLB	56	SLB	10
TENDIK	398	ROMBEL	2.025
SD	105	SD	1.302
SMP	138	SMP	402
SMA	89	SMA	161
SMK	66	SMK	160

Sumber: Data verifikasi PDSPK, November 2018

DATA RASIO PENDIDIKAN

GURU:SISWA				GURU PNS:SISWA			
SD	SMP	SMA	SMK	SD	SMP	SMA	SMK
1 : 19	1 : 16	1 : 15	1 : 12	1 : 33	1 : 40	1 : 28	1 : 72
ROMBEL:SISWA				RUANG KELAS:ROMBEL			
SD	SMP	SMA	SMK	SD	SMP	SMA	SMK
1 : 23	1 : 28	1 : 29	1 : 23	1 : 1	1 : 0,9	1 : 0,9	1 : 1

Sumber: Data verifikasi PDSPK, November 2018

PROGRAM INDONESIA PINTAR

	SD	SMP	SMA	SMK
Anggaran (dalam jutaan rupiah)	3.187	1.949	865	876
Penerima (siswa)	7.804	3.210	1.012	1.058

Sumber: Ditjen. Dikdasmen, November, 2018

KEBUDAYAAN

JENIS	JUMLAH
Cagar Budaya	0
Desa Adat	0
Museum	0
Rumah Budaya Nusantara	0
Sanggar dan Komunitas	0

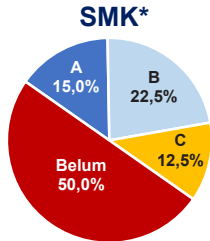
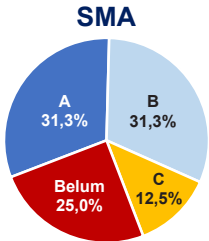
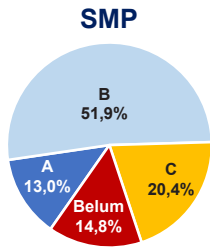
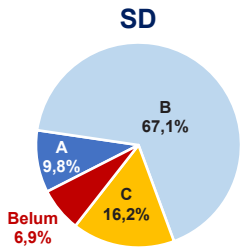
Sumber: Ditjen. Kebudayaan, November 2018

BAHASA DAERAH

1

Sumber: Badan Bahasa, September 2018

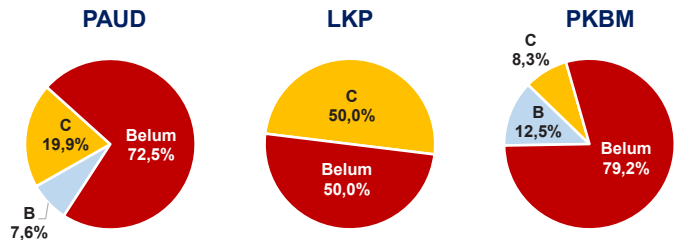
AKREDITASI SEKOLAH



Sumber: BAN S/M, November 2018

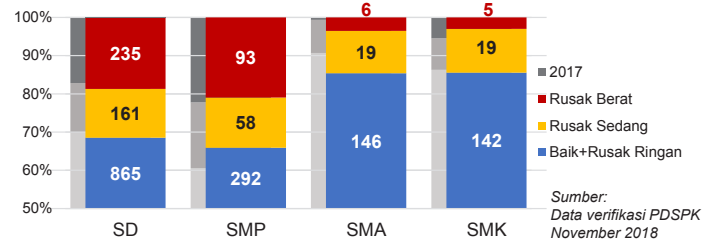
*Data akreditasi SMK, dihitung berdasarkan Program Keahlian

AKREDITASI PAUD DAN PNF



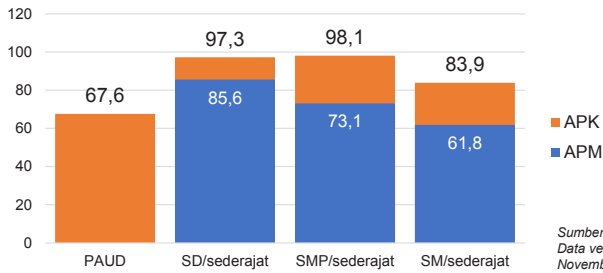
Sumber: BAN PAUD dan PNF, November 2018

KONDISI RUANG KELAS



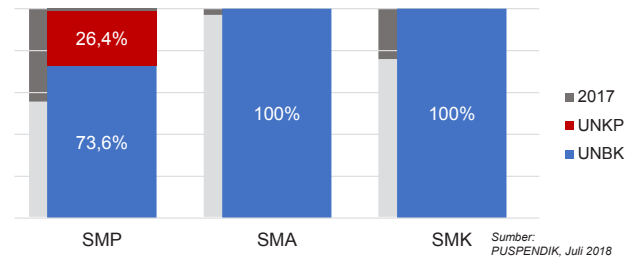
Sumber: Data verifikasi PDSPK November 2018

APK DAN APM 2017/2018 (persentase)



Sumber: Data verifikasi PDSPK, November 2018

PELAKSANAAN UNBK



Sumber: PUSPENDIK, Juli 2018

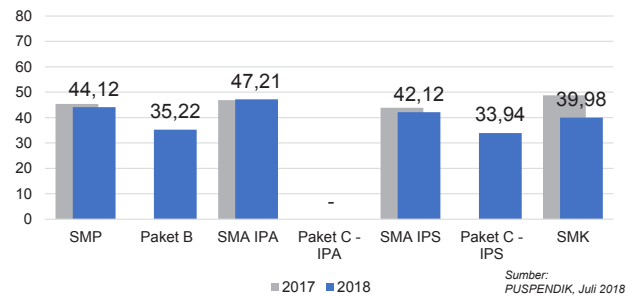
SISWA PUTUS SEKOLAH DAN MENGULANG

	SD	SMP	SMA	SMK
PUTUS SEKOLAH	48	42	32	58
MENGULANG	398	6	0	3

Sumber: Data verifikasi PDSPK, November 2018

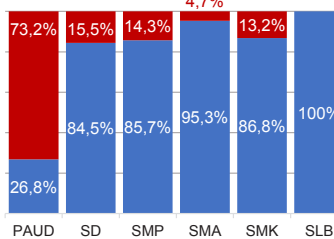
HASIL UJIAN NASIONAL

	Nas. 51,10	38,95	51,00	42,87	45,69	35,21	45,21
Prov.	46,87	38,93	47,98	26,93	42,92	34,19	42,63

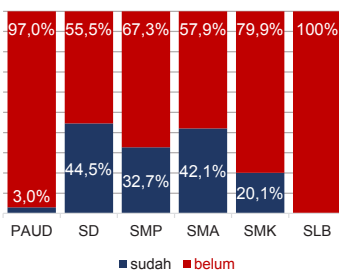


Sumber: PUSPENDIK, Juli 2018

KUALIFIKASI GURU

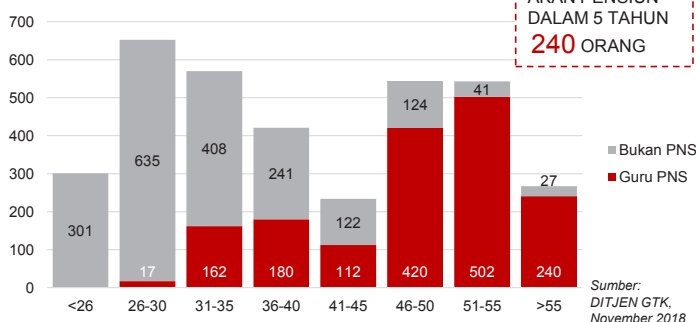


GURU TERSERTIFIKASI



Sumber: Ditjen GTK., November 2018

GURU MENURUT USIA

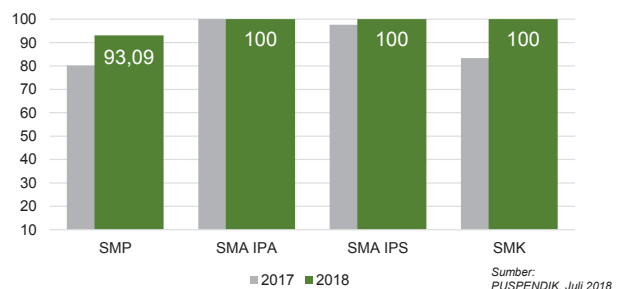


GURU PNS YANG AKAN PENSUN DALAM 5 TAHUN 240 ORANG

Sumber: DITJEN GTK, November 2018

INDEKS INTEGRITAS UJIAN NASIONAL

	Nas. 87,38	96,24	96,12	98,61
Prov.	88,23	100	100	100



Sumber: PUSPENDIK, Juli 2018

Diterbitkan oleh Kementerian Pendidikan dan Kebudayaan
Jalan Jenderal Sudirman, Senayan, Jakarta 10270, Telepon 021-5711144
Desember 2018

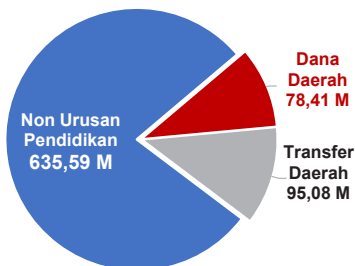
NERACA PENDIDIKAN DAERAH 2018



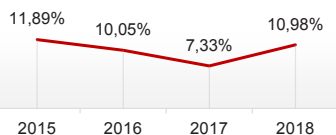
KAB. PESISIR BARAT LAMPUNG

PENDANAAN PENDIDIKAN

APBD 2018: Rp809,09 M



Tren Alokasi Anggaran Urusan Pendidikan di Luar Transfer Daerah (APBD Murni)



Sumber: Kemendagri, November 2018

Rincian Dana Transfer Daerah Bidang Pendidikan

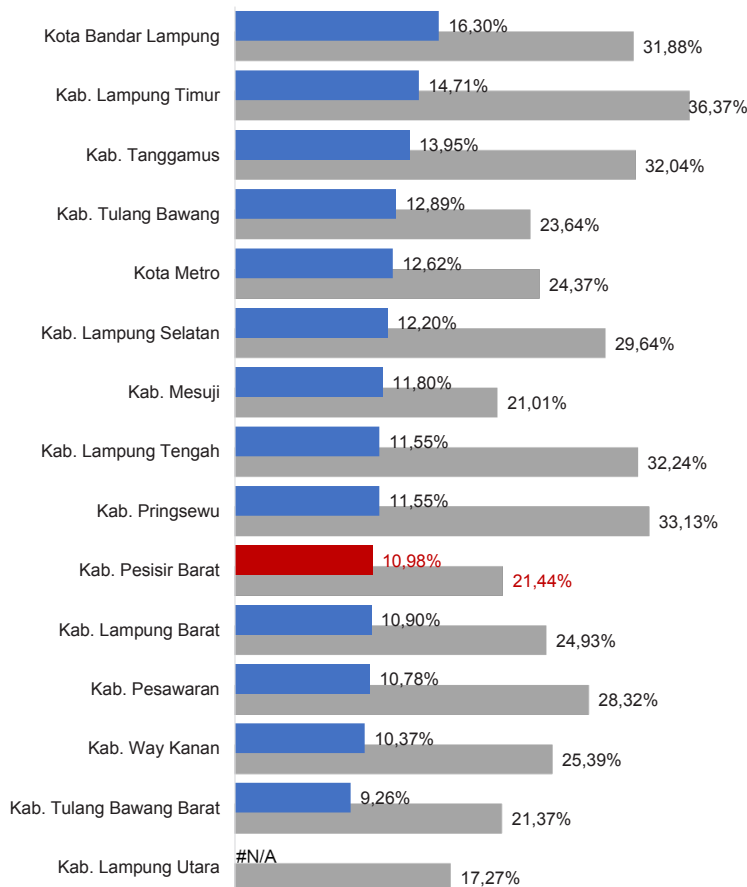
DAK Fisik	10,86 M
TPG	30,37 M
Tamsil	1,14 M
Tunjangan Khusus Guru	2,47 M
DAU (Gaji GTK PNSD)	49,30 M
BOP PAUD	0,95 M

Alokasi Anggaran Bantuan Pemerintah (APBN)

PAUD-DIKMAS	0,31 M
SD	1,15 M
SMP	2,98 M
GTK	0,24 M
Kebudayaan	0,00 M
Total	4,68 M

Sumber: Kemendikbud, Oktober 2018

ANGGARAN URUSAN PENDIDIKAN



■ Alokasi Anggaran Urusan Pendidikan di Luar Transfer Daerah (APBD Murni)
■ Alokasi Anggaran Urusan Pendidikan dengan Transfer Daerah

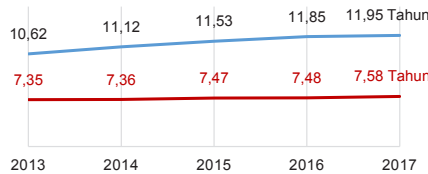
Sumber: Kemendagri, November 2018

IPM 2017

Kab. **62,20**

Prov. **68,25**

Nas. **70,81**



Sumber: Badan Pusat Statistik, September 2018

DATA PENDIDIKAN DAERAH

SATUAN PENDIDIKAN	404	PENDIDIK	2.237
PAUD	231	PAUD	109
SD	121	SD	1.195
SMP	36	SMP	604
SMA	12	SMA	213
SMK	4	SMK	116
SLB	-	SLB	-
PESERTA DIDIK	32.638	RUANG KELAS	1.483
PAUD	2.202	PAUD	129
SD	18.202	SD	871
SMP	6.435	SMP	293
SMA	3.751	SMA	125
SMK	2.048	SMK	65
SLB	-	SLB	-
TENDIK	386	ROMBEL	1.346
SD	147	SD	908
SMP	152	SMP	252
SMA	61	SMA	125
SMK	26	SMK	61

Sumber: Data verifikasi PDSPK, November 2018

DATA RASIO PENDIDIKAN

GURU:PNS: SISWA				GURU PNS: SISWA			
SD	SMP	SMA	SMK	SD	SMP	SMA	SMK
1 : 15	1 : 11	1 : 18	1 : 18	1 : 32	1 : 30	1 : 39	1 : 93
ROMBEL: SISWA				RUANG KELAS: ROMBEL			
SD	SMP	SMA	SMK	SD	SMP	SMA	SMK
1 : 20	1 : 26	1 : 30	1 : 34	1 : 1	1 : 0,9	1 : 1	1 : 0,9

Sumber: Data verifikasi PDSPK, November 2018

PROGRAM INDONESIA PINTAR

	SD	SMP	SMA	SMK
Anggaran (dalam jutaan rupiah)	3.252	2.277	1.166	837
Penerima (siswa)	7.946	3.639	1.402	989

Sumber: Ditjen. Dikdasmen, November, 2018

KEBUDAYAAN

JENIS	JUMLAH
Cagar Budaya	0
Desa Adat	0
Museum	0
Rumah Budaya Nusantara	0
Sanggar dan Komunitas	0

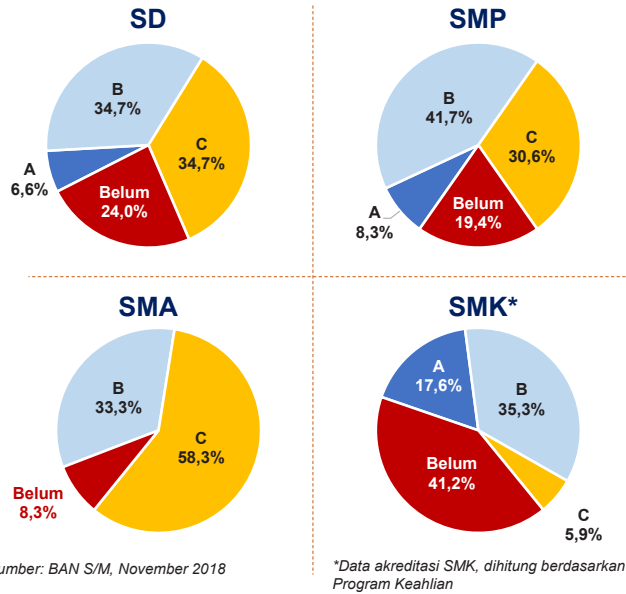
Sumber: Ditjen. Kebudayaan, November 2018

BAHASA DAERAH

1

Sumber: Badan Bahasa, September 2018

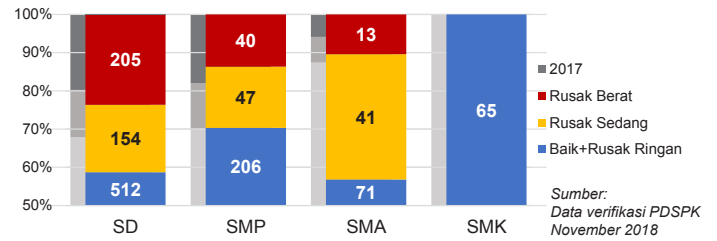
AKREDITASI SEKOLAH



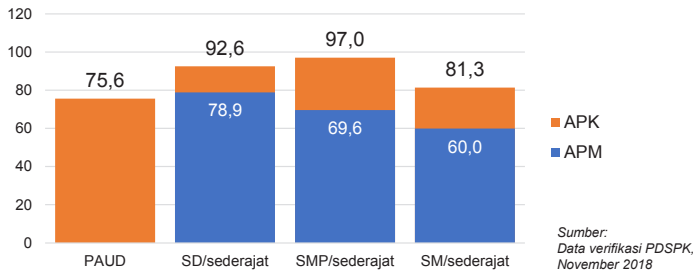
AKREDITASI PAUD DAN PNF



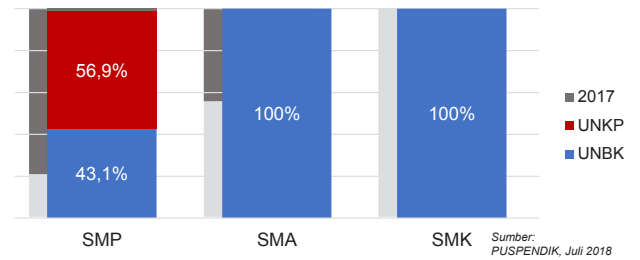
KONDISI RUANG KELAS



APK DAN APM 2017/2018 (persentase)



PELAKSANAAN UNBK

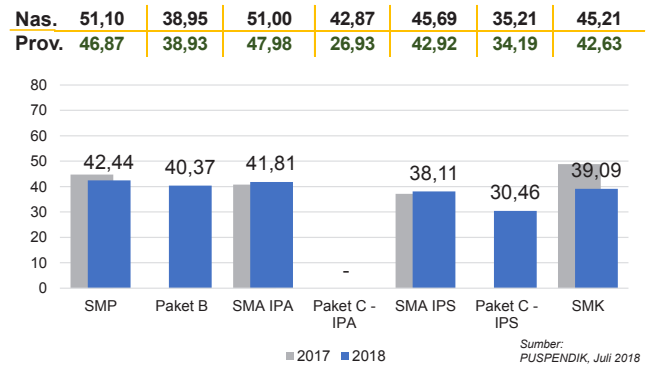


SISWA PUTUS SEKOLAH DAN MENGULANG

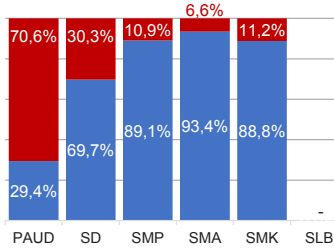
	SD	SMP	SMA	SMK
PUTUS SEKOLAH	27	27	95	2
MENGULANG	131	10	5	0

Sumber: Data verifikasi PDSPK, November 2018

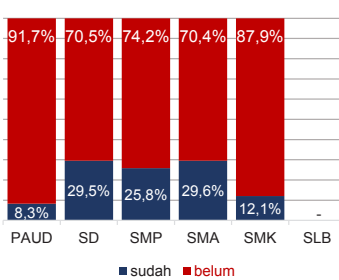
HASIL UJIAN NASIONAL



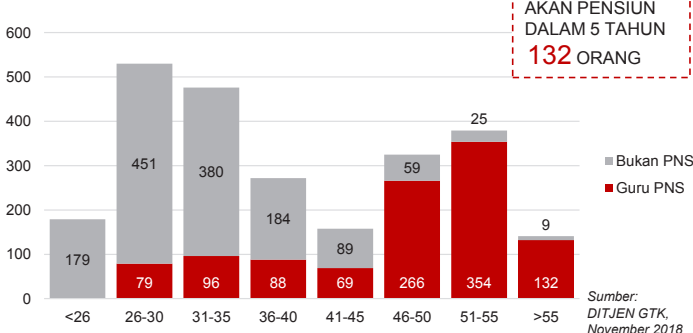
KUALIFIKASI GURU



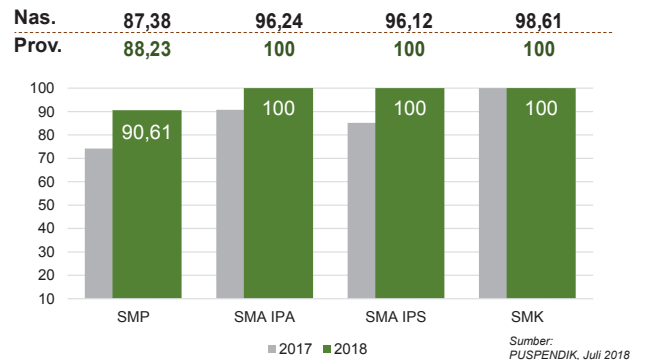
GURU TERSERTIFIKASI



GURU MENURUT USIA



INDEKS INTEGRITAS UJIAN NASIONAL



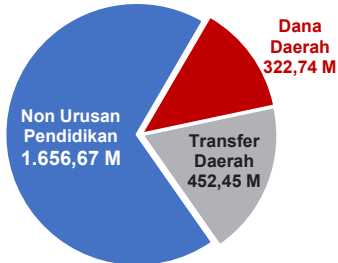
Diterbitkan oleh Kementerian Pendidikan dan Kebudayaan
Jalan Jenderal Sudirman, Senayan, Jakarta 10270, Telepon 021-5711144
Desember 2018

NERACA PENDIDIKAN DAERAH 2018

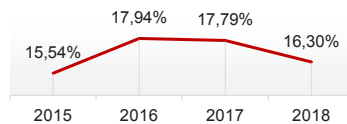


KOTA BANDAR LAMPUNG LAMPUNG

PENDANAAN PENDIDIKAN APBD 2018: Rp2.431,87 M



Tren Alokasi Anggaran Urusan Pendidikan di Luar Transfer Daerah (APBD Murni)



Sumber: Kemendagri, November 2018

Rincian Dana Transfer Daerah Bidang Pendidikan

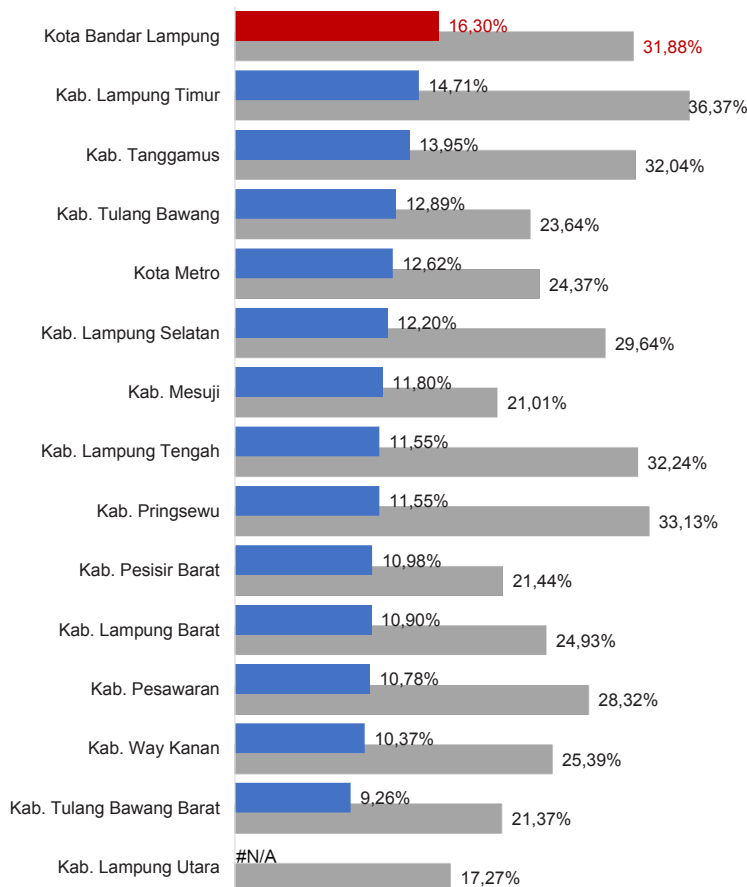
DAK Fisik	14,24 M
TPG	172,36 M
Tamsil	1,66 M
Tunjangan Khusus Guru	0,00 M
DAU (Gaji GTK PNSD)	246,44 M
BOP PAUD	17,77 M

Alokasi Anggaran Bantuan Pemerintah (APBN)

PAUD-DIKMAS	4,86 M
SD	0,61 M
SMP	0,80 M
GTK	1,63 M
Kebudayaan	0,90 M
Total	8,80 M

Sumber: Kemendikbud, Oktober 2018

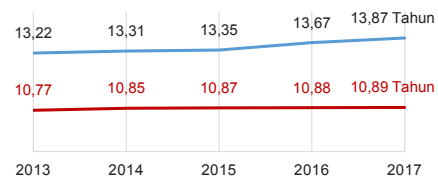
ANGGARAN URUSAN PENDIDIKAN



■ Alokasi Anggaran Urusan Pendidikan di Luar Transfer Daerah (APBD Murni)
■ Alokasi Anggaran Urusan Pendidikan dengan Transfer Daerah

Sumber: Kemendagri, November 2018

IPM 2017



Kota **75,98**
Prov. **68,25**
Nas. **70,81**

Sumber: Badan Pusat Statistik, September 2018

DATA PENDIDIKAN DAERAH

SATUAN PENDIDIKAN	1.721	PENDIDIK	12.072
PAUD	1.206	PAUD	1.654
SD	254	SD	4.414
SMP	128	SMP	2.718
SMA	64	SMA	1.679
SMK	63	SMK	1.488
SLB	6	SLB	119
PESERTA DIDIK	219.139	RUANG KELAS	7.620
PAUD	28.388	PAUD	1.676
SD	94.729	SD	2.518
SMP	45.921	SMP	1.590
SMA	25.140	SMA	915
SMK	24.360	SMK	796
SLB	601	SLB	125
TENDIK	1.694	ROMBEL	6.671
SD	419	SD	3.385
SMP	533	SMP	1.584
SMA	417	SMA	839
SMK	325	SMK	863

Sumber: Data verifikasi PDSPK, November 2018

DATA RASIO PENDIDIKAN

GURU:SISWA				GURU PNS:SISWA			
SD	SMP	SMA	SMK	SD	SMP	SMA	SMK
1 : 21	1 : 17	1 : 15	1 : 16	1 : 52	1 : 33	1 : 33	1 : 53
ROMBEL:SISWA				RUANG KELAS:ROMBEL			
SD	SMP	SMA	SMK	SD	SMP	SMA	SMK
1 : 28	1 : 29	1 : 30	1 : 28	1 : 1,3	1 : 1	1 : 0,9	1 : 1,1

Sumber: Data verifikasi PDSPK, November 2018

PROGRAM INDONESIA PINTAR

	SD	SMP	SMA	SMK
Anggaran (dalam jutaan rupiah)	8.305	9.034	4.031	6.899
Penerima (siswa)	20.472	14.808	5.053	8.179

Sumber: Ditjen. Dikdasmen, November, 2018

KEBUDAYAAN

JENIS	JUMLAH
Cagar Budaya	0
Desa Adat	0
Museum	0
Rumah Budaya Nusantara	1
Sanggar dan Komunitas	0

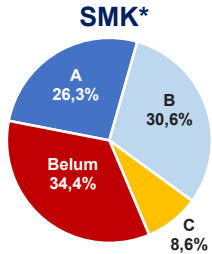
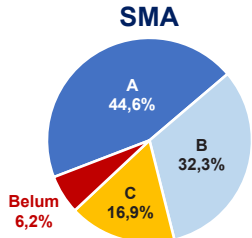
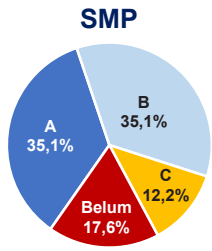
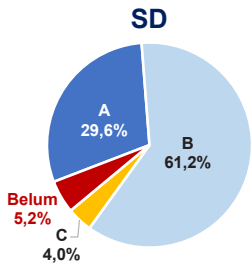
Sumber: Ditjen. Kebudayaan, November 2018

BAHASA DAERAH

2

Sumber: Badan Bahasa, September 2018

AKREDITASI SEKOLAH

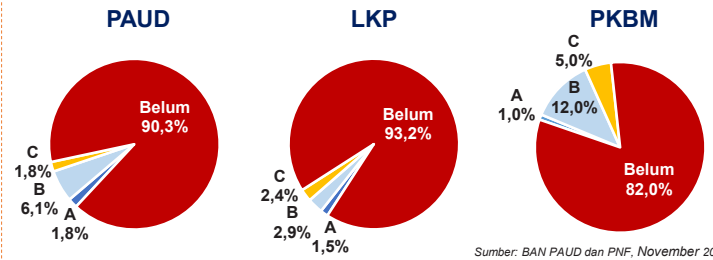


Sumber: BAN S/M, November 2018

*Data akreditasi SMK, dihitung berdasarkan Program Keahlian

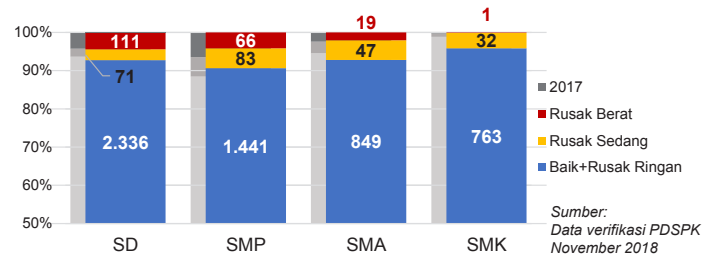
KOTA BANDAR LAMPUNG

AKREDITASI PAUD DAN PNF



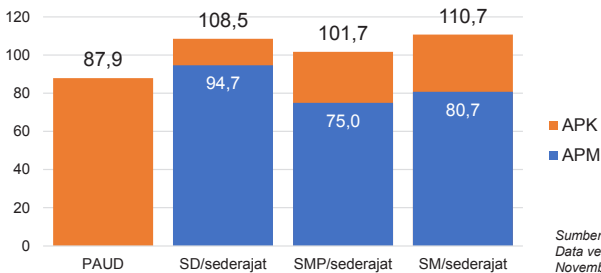
Sumber: BAN PAUD dan PNF, November 2018

KONDISI RUANG KELAS



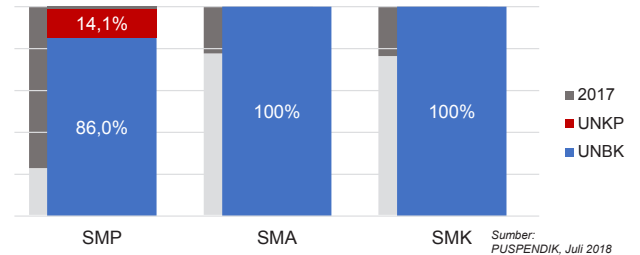
Sumber: Data verifikasi PDSPK November 2018

APK DAN APM 2017/2018 (persentase)



Sumber: Data verifikasi PDSPK, November 2018

PELAKSANAAN UNBK



Sumber: PUSPENDIK, Juli 2018

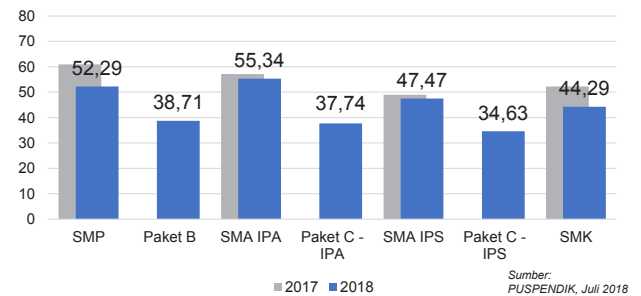
SISWA PUTUS SEKOLAH DAN MENGULANG

	SD	SMP	SMA	SMK
PUTUS SEKOLAH	141	155	75	239
MENGULANG	801	159	18	53

Sumber: Data verifikasi PDSPK, November 2018

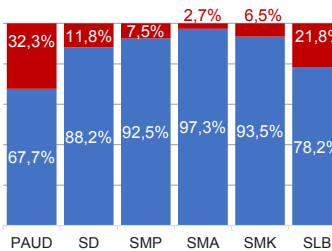
HASIL UJIAN NASIONAL

	Nas.	Prov.
SMP	51,10	46,87
Paket B	38,95	38,93
SMA IPA	51,00	47,98
Paket C - IPA	42,87	26,93
SMA IPS	45,69	42,92
Paket C - IPS	35,21	34,19
SMK	45,21	42,63



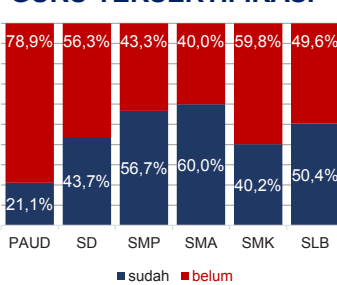
Sumber: PUSPENDIK, Juli 2018

KUALIFIKASI GURU



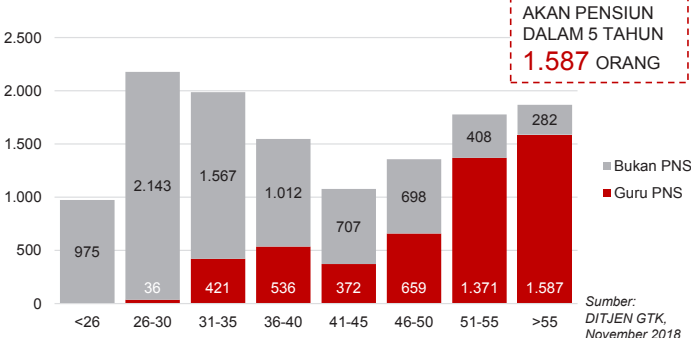
Sumber: Ditjen GTK., November 2018

GURU TERSERTIFIKASI



GURU PNS YANG AKAN PENSUNI DALAM 5 TAHUN 1.587 ORANG

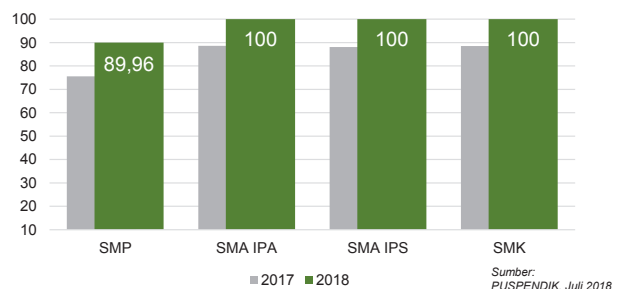
GURU MENURUT USIA



Sumber: DITJEN GTK, November 2018

INDEKS INTEGRITAS UJIAN NASIONAL

	Nas.	Prov.
SMP	87,38	88,23
SMA IPA	96,24	100
SMA IPS	96,12	100
SMK	98,61	100



Sumber: PUSPENDIK, Juli 2018

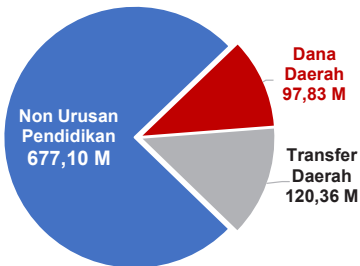
Diterbitkan oleh Kementerian Pendidikan dan Kebudayaan
Jalan Jenderal Sudirman, Senayan, Jakarta 10270, Telepon 021-5711144
Desember 2018

NERACA PENDIDIKAN DAERAH 2018

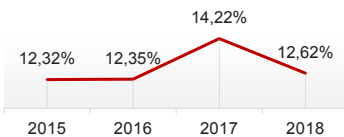


KOTA METRO LAMPUNG

PENDANAAN PENDIDIKAN APBD 2018: Rp895,29 M



Tren Alokasi Anggaran Urusan Pendidikan di Luar Transfer Daerah (APBD Murni)



Sumber: Kemendagri, November 2018

Rincian Dana Transfer Daerah Bidang Pendidikan

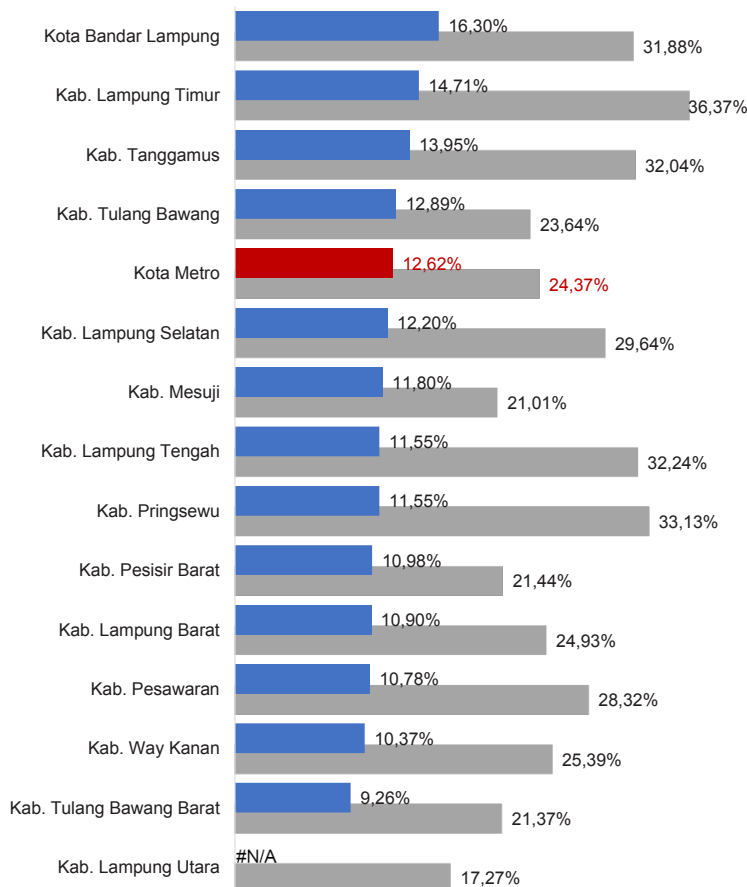
DAK Fisik	4,38 M
TPG	46,21 M
Tamsil	0,55 M
Tunjangan Khusus Guru	0,00 M
DAU (Gaji GTK PNSD)	64,48 M
BOP PAUD	4,73 M

Alokasi Anggaran Bantuan Pemerintah (APBN)

PAUD-DIKMAS	1,77 M
SD	0,21 M
SMP	1,63 M
GTK	0,12 M
Kebudayaan	0,45 M
Total	4,18 M

Sumber: Kemendikbud, Oktober 2018

ANGGARAN URUSAN PENDIDIKAN

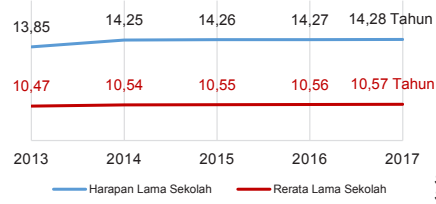


■ Alokasi Anggaran Urusan Pendidikan di Luar Transfer Daerah (APBD Murni)
■ Alokasi Anggaran Urusan Pendidikan dengan Transfer Daerah

Sumber: Kemendagri, November 2018

IPM 2017

Kota **75,87**
Prov. **68,25**
Nas. **70,81**



Sumber: Badan Pusat Statistik, September 2018

DATA PENDIDIKAN DAERAH

SATUAN PENDIDIKAN	341	PENDIDIK	3.130
PAUD	208	PAUD	430
SD	61	SD	826
SMP	26	SMP	616
SMA	17	SMA	498
SMK	24	SMK	680
SLB	5	SLB	80
PESERTA DIDIK	50.470	RUANG KELAS	2.159
PAUD	7.356	PAUD	465
SD	15.980	SD	633
SMP	9.758	SMP	372
SMA	7.346	SMA	261
SMK	9.708	SMK	357
SLB	322	SLB	71
TENDIK	525	ROMBEL	1.609
SD	109	SD	649
SMP	141	SMP	354
SMA	166	SMA	257
SMK	109	SMK	349

Sumber: Data verifikasi PDSPK, November 2018

DATA RASIO PENDIDIKAN

GURU:PNS: SISWA				GURU PNS: SISWA			
SD	SMP	SMA	SMK	SD	SMP	SMA	SMK
1 : 19	1 : 16	1 : 15	1 : 14	1 : 37	1 : 24	1 : 23	1 : 37
ROMBEL: SISWA				RUANG KELAS: ROMBEL			
SD	SMP	SMA	SMK	SD	SMP	SMA	SMK
1 : 25	1 : 28	1 : 29	1 : 28	1 : 1	1 : 1	1 : 1	1 : 1

Sumber: Data verifikasi PDSPK, November 2018

PROGRAM INDONESIA PINTAR

	SD	SMP	SMA	SMK
Anggaran (dalam jutaan rupiah)	1.127	1.104	911	2.304
Penerima (siswa)	2.771	1.824	1.139	2.788

Sumber: Ditjen. Dikdasmen, November, 2018

KEBUDAYAAN

JENIS	JUMLAH
Cagar Budaya	0
Desa Adat	0
Museum	0
Rumah Budaya Nusantara	0
Sanggar dan Komunitas	0

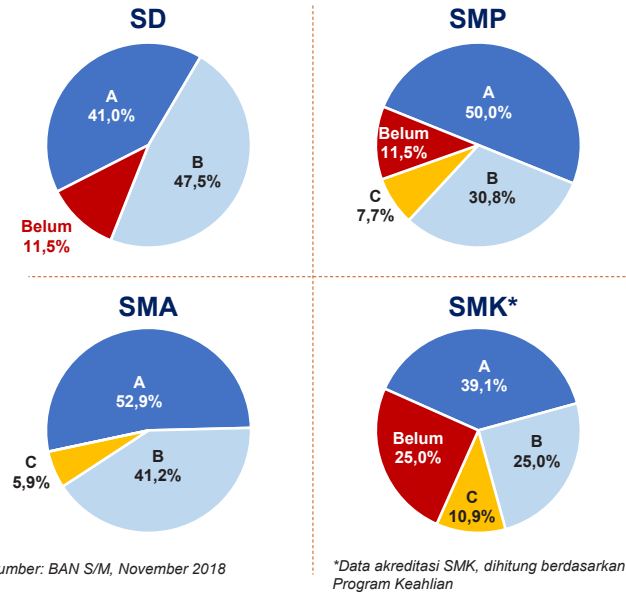
Sumber: Ditjen. Kebudayaan, November 2018

BAHASA DAERAH

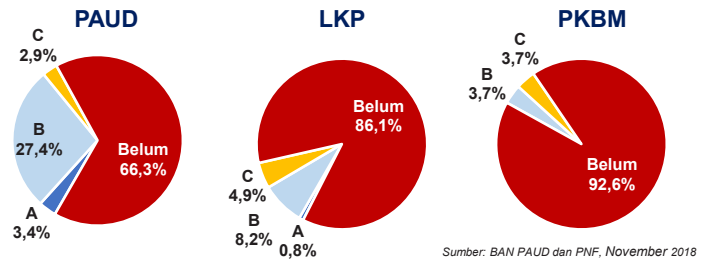
1

Sumber: Badan Bahasa, September 2018

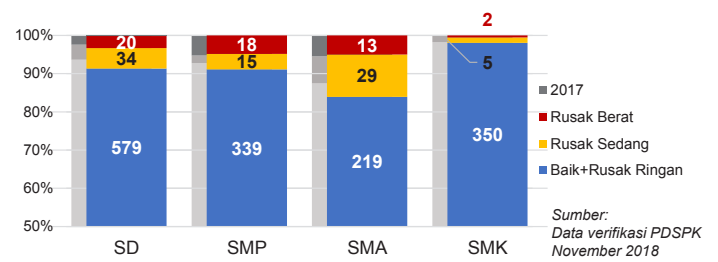
AKREDITASI SEKOLAH



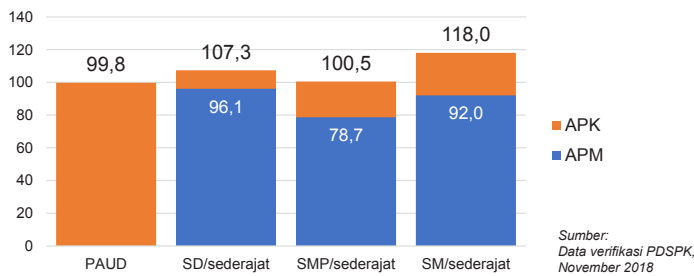
AKREDITASI PAUD DAN PNF



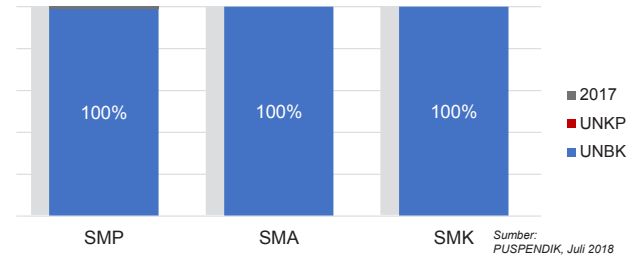
KONDISI RUANG KELAS



APK DAN APM 2017/2018 (persentase)



PELAKSANAAN UNBK

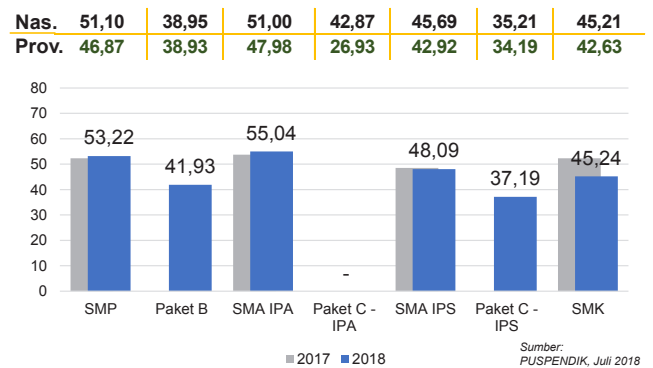


SISWA PUTUS SEKOLAH DAN MENGULANG

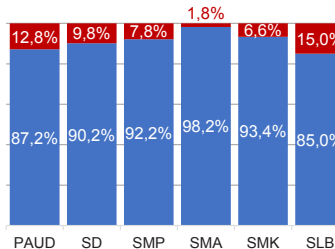
	SD	SMP	SMA	SMK
PUTUS SEKOLAH	9	13	4	54
MENGULANG	51	2	2	1

Sumber: Data verifikasi PDSPK, November 2018

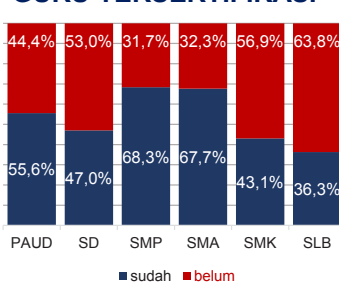
HASIL UJIAN NASIONAL



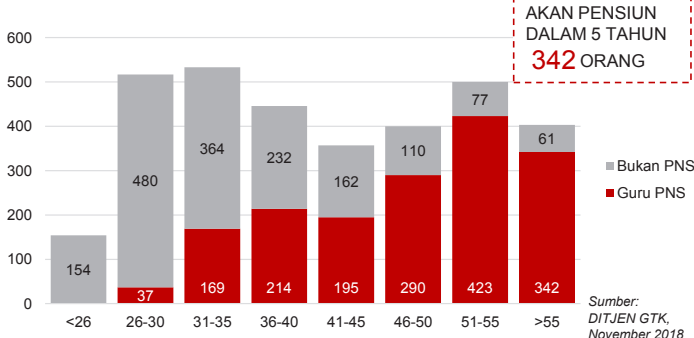
KUALIFIKASI GURU



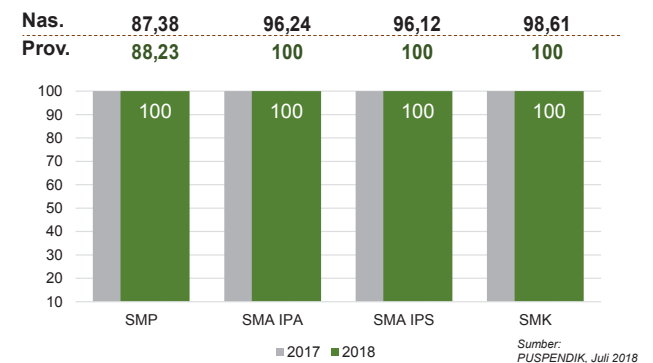
GURU TERSERTIFIKASI



GURU MENURUT USIA



INDEKS INTEGRITAS UJIAN NASIONAL



Diterbitkan oleh Kementerian Pendidikan dan Kebudayaan
Jalan Jenderal Sudirman, Senayan, Jakarta 10270, Telepon 021-5711144
Desember 2018

DAFTAR ISTILAH

1. OPD : Organisasi Perangkat Daerah
2. IPM : Indeks Pembangunan Manusia
3. HLS : Harapan Lama Sekolah
4. RLS : Rata-Rata Lama Sekolah
5. APK : Angka Partisipasi Kasar
6. APM : Angka Partisipasi Murni
7. UN : Ujian Nasional
8. IIUN : Indeks Integritas Ujian Nasional
9. UNBK : Ujian Nasional Berbasis Komputer
10. UNKP : Ujian Nasional Kertas Dan Pensil
11. ROMBEL : Rombongan Belajar
12. DAK : Dana Alokasi Khusus
13. TPG : Tunjangan Profesi Guru
14. TAMSIL : Tambahan Penghasilan
15. DAU : Dana Alokasi Umum
16. BOP PAUD : Biaya Operasional Pendidikan PAUD
17. PNF : Pendidikan Nonformal
18. PNSD : Pegawai Negeri Sipil Daerah
19. Anggaran menurut urusan pendidikan: anggaran pendidikan yang terdapat di dinas pendidikan

GLOSARIUM

NERACA PENDIDIKAN DAERAH 2018

1. **PENDANAAN PENDIDIKAN**, menampilkan :
 - a. Total alokasi APBD 2018 yaitu jumlah seluruh anggaran dan belanja daerah tahun 2018.
 - b. Dana Daerah yaitu anggaran pendidikan menurut urusan pendidikan di luar transfer daerah.
 - c. Transfer Daerah yaitu anggaran pendidikan yang berasal dari APBN.
 - d. Anggaran Non Urusan Pendidikan yaitu anggaran pendidikan yang terdapat di Organisasi Perangkat Daerah (OPD) lain.
 - e. Rincian Dana Transfer Daerah Bidang Pendidikan di kabupaten/kota yang terdiri dari : DAK Fisik, TPG, Tamsil, TKG, DAU (Gaji GTK PNSD), BOP PAUD.
 - f. Rincian Dana Transfer Daerah Bidang Pendidikan di provinsi yang terdiri dari : DAK Fisik, TPG, Tamsil, TKG, DAU (Gaji GTK PNSD), BOS.
 - g. Alokasi Anggaran Bantuan Pemerintah (bersumber dari APBN) di provinsi, meliputi bantuan untuk: SMA, SMK, dan PKLK.
 - h. Alokasi Anggaran Bantuan Pemerintah (bersumber dari APBN) di kabupaten/kota, meliputi bantuan untuk: PAUD-DIKMAS, SD, SMP, GTK, dan Kebudayaan.
 - i. Grafik perbandingan antara persentase alokasi anggaran urusan pendidikan dengan transfer daerah*) dan anggaran urusan pendidikan di luar transfer daerah*).
 - j. Persentase Realisasi Program Indonesia Pintar (PIP) menyajikan data persentase realisasi penerima dan penyerapan anggaran.
 - k. Persentase alokasi anggaran pendidikan (menurut urusan) di luar transfer daerah dalam bentuk tabel tren alokasi tahun 2015, 2016, 2017 dan 2018.

*) Rumus Penghitungan Persentase Anggaran Urusan Pendidikan:

- a. Anggaran Urusan Pendidikan dengan Transfer Daerah

$$= \frac{\text{Anggaran Urusan Pendidikan}}{\text{Total APBD}} \times 100\%$$

- b. Anggaran Urusan Pendidikan di Luar Transfer Daerah

$$= \frac{\text{Anggaran Urusan Pendidikan} - \text{Transfer Daerah di Luar BOS}}{\text{Total APBD} - \text{Transfer Daerah}} \times 100\%$$

2. **DATA PENDIDIKAN DAERAH**. Menampilkan jumlah satuan pendidikan, ruang kelas, peserta didik dan pendidik per jenjang pendidikan formal dan nonformal. Jumlah pendidik formal yang ditampilkan adalah kategori guru aktif, yaitu guru yang memiliki

sekolah induk dan pembelajaran, atau guru yang tidak memiliki sekolah induk namun memiliki pembelajaran dengan jumlah jam mengajar minimal 6 jam.

3. **INDEKS PEMBANGUNAN MANUSIA 2017.** Menampilkan pencapaian skor Indeks Pembangunan Manusia (IPM) selama kurun waktu 2013 – 2017. Ditampilkan pula pencapaian skor Harapan Lama Sekolah (HLS), Rerata Lama Sekolah (RLS), dan perbandingan skor IPM kabupaten/kota, provinsi, dan nasional pada tahun 2017.
 - a. **IPM** adalah pengukuran perbandingan dari harapan hidup, melek huruf, pendidikan, dan standar hidup untuk semua negara seluruh dunia.
 - b. **Harapan Lama Sekolah** didefinisikan sebagai lamanya sekolah (dalam tahun) yang diharapkan akan dirasakan oleh anak pada umur tertentu di masa mendatang.
 - c. **Rata-rata Lama Sekolah** menunjukkan jenjang pendidikan yang pernah/sedang diduduki oleh seseorang.
4. **ANGKA PARTISIPASI KASAR (APK) DAN ANGKA PARTISIPASI MURNI (APM) 2017/2018.** Menampilkan persentase APK dan APM pada masing-masing jenjang pendidikan sederajat pada tahun pelajaran 2017/2018.
5. **RASIO PENDIDIKAN.** Menampilkan perbandingan jumlah siswa terhadap guru, jumlah siswa terhadap guru PNS, jumlah siswa terhadap rombel, dan rombongan belajar terhadap ruang kelas yang ada untuk setiap jenjang pendidikan.
6. **KUALIFIKASI GURU.** Menampilkan perbandingan persentase guru yang sudah dan belum memenuhi kualifikasi S1/D4 untuk setiap jenjang pendidikan pada tahun pelajaran 2017/2018.
7. **GURU MENURUT USIA.** Menampilkan jumlah guru PNS dan bukan PNS menurut rentang usia 5 tahunan, disajikan pula jumlah guru PNS yang akan pensiun dalam waktu 5 tahun ke depan.
8. **GURU TERSERTIFIKASI.** Menampilkan persentase perbandingan guru yang sudah tersertifikasi dan belum. Sertifikat pendidik diberikan kepada guru yang telah memenuhi standar profesional guru.
9. **SISWA PUTUS SEKOLAH DAN MENGULANG.** Menyajikan data jumlah siswa yang putus sekolah (*drop out*) dan mengulang per jenjang pendidikan.
10. **HASIL UJIAN NASIONAL.** Menampilkan rerata hasil Ujian Nasional (UN) pada jenjang SMP, SMA, SMK, Paket B, Paket C IPA dan Paket C IPS di kabupaten/kota, provinsi, dan nasional tahun pelajaran 2017/ 2018.

11. **PERSENTASE UNBK PER JENJANG.** Menampilkan persentase peserta UNBK dan jumlah peserta yang menggunakan kertas dan pensil (UNKP) pada jenjang SMP, SMA, dan SMK di Kabupaten/Kota, Provinsi dan Nasional tahun pelajaran 2017/2018.
12. **HASIL INDEKS INTEGRITAS UJIAN NASIONAL.** Menampilkan rerata skor Indeks Integritas Ujian Nasional (IIUN) pada jenjang SMP, SMA, dan SMK di kabupaten/kota, provinsi, dan nasional tahun pelajaran 2017/2018.
13. **KONDISI RUANG KELAS.** Menampilkan perbandingan jumlah ruang kelas yang kondisinya baik, rusak ringan, rusak sedang, rusak berat, dan rusak total di setiap jenjang pendidikan pada tahun pelajaran 2017/2018.
14. **AKREDITASI PAUD DAN PNF.** Menampilkan persentase Pendidikan Anak Usia Dini (PAUD), Lembaga Kursus dan Pelatihan (LKP) dan Pusat Kegiatan Belajar Masyarakat (PKBM) yang memperoleh hasil akreditasi A, B, C, dan belum terakreditasi.
15. **AKREDITASI SEKOLAH.** Menampilkan persentase sekolah yang memperoleh hasil akreditasi A, B, C, dan belum terakreditasi di setiap jenjang pendidikan. Pelaksanaan akreditasi SD, SMP dan SMA menurut satuan pendidikan, sedangkan SMK menurut program keahlian.
16. **KEBUDAYAAN.** Menyajikan data ragam budaya (Cagar Budaya, Desa Adat, Museum, Rumah Budaya Nusantara, Sanggar dan Komunitas). Data museum yang dimaksud di sini adalah museum yang sudah terdaftar di Direktorat Pembinaan Cagar Budaya dan Permuseuman (PCBM).
17. **BAHASA DAERAH.** Menyajikan jumlah bahasa daerah berdasarkan status bahasa daerah.



KEMENTERIAN PENDIDIKAN DAN KEBUDAYAAN

KEMENTERIAN PENDIDIKAN DAN KEBUDAYAAN
Jl. Jend. Sudirman, Jakarta Pusat 10270

Call Center : 177 Telp. : (021) 5703303
SMS : 0811976929 Email ; pengaduan@kemdikbud.go.id

 <http://kemdikbud.go.id>  @Kemdikbud_RI  Kemdikbud.RI
 <http://npd.kemdikbud.go.id>

Copyright © 2018 Kementerian Pendidikan dan Kebudayaan

