



NERACA PENDIDIKAN DAERAH 2018

PROVINSI
SUMATERA BARAT



NERACA PENDIDIKAN DAERAH 2018

**PROVINSI
SUMATERA BARAT**

Pusat Analisis dan Sinkronisasi Kebijakan (PASKA)
Sekretariat Jenderal
Kementerian Pendidikan dan Kebudayaan

NERACA PENDIDIKAN DAERAH 2018

Pelindung:

Didik Suhardi

Penanggung Jawab:

Hendarman

Pengarah Materi:

Kholid Fathoni

Kurniawan

Ruspriya Putri Utami

Diana Damey

Kontributor Data:

Seluruh unit utama Kemendikbud

Kemendagri

BPS

BAN-S/M

BAN-PAUD & PNF

Editor:

Hendarman

Penyusun:

Yulaika Ernawati

Indra Budi Setiawan

Kosasih Ali Abu Bakar

Abdul Rachman Pambudi

Anditya Pratama

Andreas Yoga Aditama

Kadek Jeny Femila Devi

Paradhita Zulfa Nadia

Prabaria Vesca Yulianandra

Rusydina Ayu Triastika

Shara Zakia Nissa

Marista Sinaga

Ian Iapoh Simarmata

Gigih Anggana Yudha

Editor Foto, Desain Sampul, dan Tata Letak

Prista Rediza redizaredi@gmail.com

Muhammad Abdurrahman Aditama aditamasoeharso2@gmail.com

Sekretariat:

Ana Arham | ana.arham07@kemdikbud.go.id

Keuangan:

Diana Damey | diana.damey@kemdikbud.go.id

Rika Hidayat | rika.hidayat@kemdikbud.go.id

Diterbitkan oleh:

Pusat Analisis dan Sinkronisasi Kebijakan (PASKA)

Kementerian Pendidikan dan Kebudayaan RI

Jl. Jenderal Sudirman, Senayan, Jakarta Pusat – 10270

NERACA PENDIDIKAN DAERAH 2018

ISBN 978-623-7096-27-6

KATA PENGANTAR

Assalaamu'alaikum Warahmatullaahi Wabarakaatuh

Neraca Pendidikan Daerah (NPD) merupakan platform informasi tentang potret kinerja pendidikan pada suatu daerah yang dapat diakses oleh seluruh pemangku kepentingan. NPD merupakan salah satu ikhtiar dalam membangun basis informasi pendidikan yang dapat diakses oleh masyarakat luas dan dimanfaatkan oleh Pemerintah Pusat dan Pemerintah Daerah dalam mengambil kebijakan. Pada tahun 2018 ini, Kementerian Pendidikan dan Kebudayaan kembali menerbitkan NPD yang keempat kalinya yaitu NPD 2018. Berdasarkan saran dan masukan dari banyak pihak, Kementerian Pendidikan dan Kebudayaan telah melakukan sejumlah perbaikan dan penyesuaian baik terkait materi/substansi maupun desain dan tata letak NPD 2018. Selain dibuat dalam versi cetak, juga terdapat aplikasi yaitu <http://npd.kemdikbud.go.id>. Dalam aplikasi ini semua orang dapat mengunduh NPD versi cetak dan juga dapat melihat perbandingan profil pendidikan antar daerah baik dalam satu provinsi maupun lintas provinsi.

Dengan tetap mengusung paradigma pengelolaan pendidikan yang lebih transparan dan akuntabel, NPD 2018 tetap dimaksudkan untuk menampilkan dan menyajikan potret, informasi, kondisi dan capaian pendidikan di suatu daerah (provinsi/kabupaten/kota). Sebagai instrumen input dan output pendidikan, Kementerian Pendidikan dan Kebudayaan berharap agar NPD dapat dimanfaatkan sebagai acuan oleh para pengambil keputusan dan semua pemangku kepentingan pendidikan dalam menetapkan kebijakan, menyusun perencanaan, evaluasi kebijakan pendidikan, merumuskan prioritas pembangunan pendidikan, dan membantu mengenali kekurangan dan kelebihan di bidang pendidikan di daerah.

NPD juga dapat dimanfaatkan oleh masyarakat sebagai bahan untuk berkontribusi dan berpartisipasi dalam memberikan saran dan masukan atas berbagai persoalan pendidikan di daerahnya masing-masing demi mewujudkan pendidikan yang bermutu, terjangkau, dan berkeadilan bagi seluruh rakyat Indonesia.

Kami mengucapkan penghargaan dan terima kasih yang sebesar-besarnya atas kontribusi dan dedikasi semua pihak yang terlibat dalam penyusunan NPD 2018 ini. Secara khusus, ucapan terima kasih yang tak terhingga kami sampaikan kepada Kantor Staf Kepresidenan (KSP) atas apresiasi dan dukungan kebijakan yang telah disampaikan, yang kemudian menjadikan NPD sebagai inspirasi disusunnya neraca-neraca di Kementerian/Lembaga lainnya. Apresiasi dan dukungan KSP semakin menebalkan tekad dan keyakinan Kementerian Pendidikan dan Kebudayaan bahwa upaya peningkatan mutu pendidikan Indonesia yang lebih baik merupakan tanggung jawab bersama.

Mari bersama kita majukan pendidikan Indonesia. Semoga ikhtiar ini memberikan kontribusi positif bagi masa depan anak didik kita menjadi lebih baik dan berdaya saing tinggi. Aamiin.

Wassalaamu'alaikum Warahmatullaahi Wabarakaatuh,



DAFTAR ISI

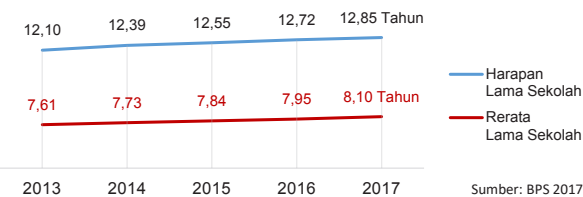
1. NASIONAL	1
2. PROVINSI SUMATERA BARAT	3
3. KABUPATEN AGAM	5
4. KABUPATEN PASAMAN	7
5. KABUPATEN LIMAPULUH KOTA	9
6. KABUPATEN SOLOK	11
7. KABUPATEN PADANG PARIAMAN	13
8. KABUPATEN PESISIR SELATAN	15
9. KABUPATEN TANAH DATAR	17
10. KABUPATEN SIJUNJUNG	19
11. KABUPATEN KEPULAUAN MENTAWAI	21
12. KABUPATEN SOLOK SELATAN	23
13. KABUPATEN DHARMASRAYA	25
14. KABUPATEN PASAMAN BARAT	27
15. KOTA BUKITTINGGI	29
16. KOTA PADANG	31
17. KOTA PADANG PANJANG	33
18. KOTA SAWAHLUNTO	35
19. KOTA SOLOK	37
20. KOTA PAYAKUMBUH	39
21. KOTA PARIAMAN	41
22. DAFTAR ISTILAH	43
23. GLOSARIUM	44

NERACA PENDIDIKAN NASIONAL 2018



INDEKS PEMBANGUNAN MANUSIA

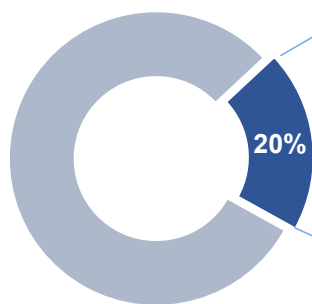
INDONESIA 2017 **70,81**



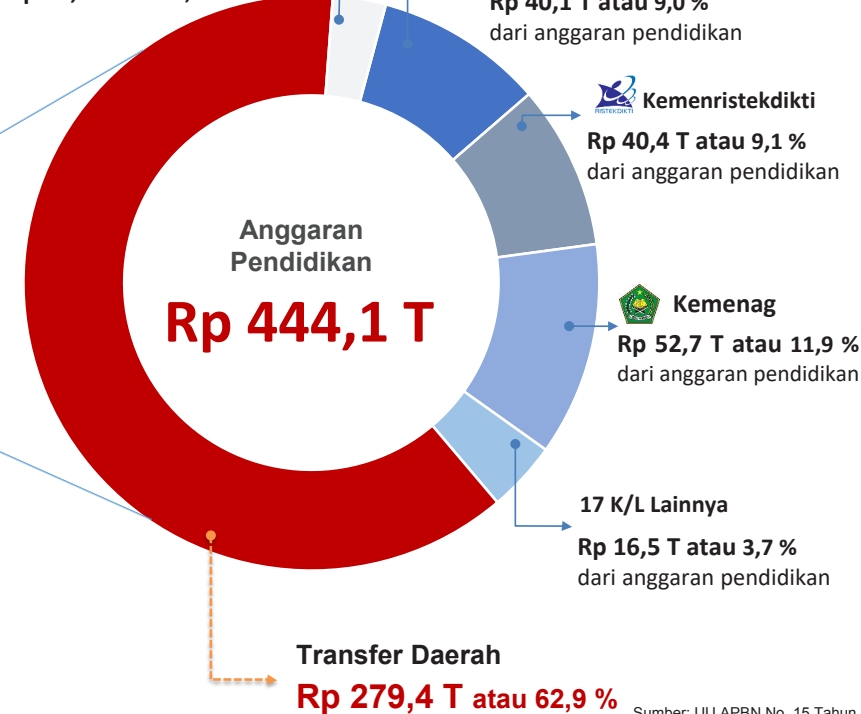
APBN 2018

TOTAL BELANJA NEGARA

Rp 2.220,1 T



Pengeluaran Pembiayaan
Rp 15,0 T atau 3,4 %



Transfer Daerah
Rp 279,4 T atau 62,9 %

Sumber: UU APBN No. 15 Tahun 2017

REALISASI PROGRAM INDONESIA PINTAR

	SD	SMP	SMA	SMK
Anggaran (dalam jutaan rupiah)	2.532.772	1.910.892	836.934	1.243.924
Penerima (siswa)	6.212.724	3.121.120	1.013.005	1.509.352

Sumber: Ditjen. Dikdasmen, November 2018

KEBUDAYAAN

JENIS	JUMLAH
Cagar Budaya	1902
Desa Adat	146
Museum	346
Rumah Budaya Nusantara	142
Sanggar dan Komunitas	1305
Warisan Budaya Tak Benda	637

Sumber: Ditjen. Kebudayaan, November 2018

BAHASA DAERAH 668

Sumber: Badan Bahasa, September 2018

DATA PENDIDIKAN DAERAH

	Satuan Pendidikan	Pendidik	Peserta Didik	Ruang Kelas	Tendik	Rombel
Total	473.126	2.769.203	51.873.501	2.091.088	462.571	1.811.783
PAUD	254.180	252.488	6.509.452	317.040	Data belum ada	Data belum ada
SD	149.332	1.313.387	25.285.045	1.063.451	184.605	1.118.454
SMP	39.593	590.786	10.031.106	358.708	140.437	348.816
SMA	13.689	295.208	4.863.118	163.250	72.757	162.977
SMK	14.099	293.339	5.050.691	166.343	64.772	181.536
SLB	2.233	23.995	134.089	22.296	Data belum ada	Data belum ada

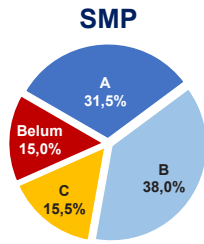
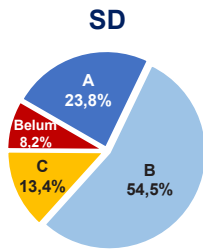
Sumber: Data verifikasi PDSPK, November 2018

RASIO PENDIDIKAN

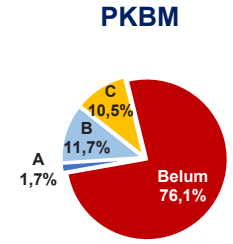
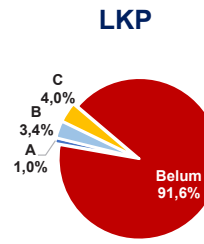
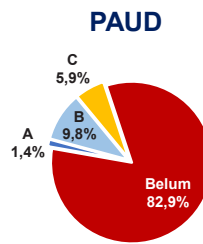
Guru : Siswa				
SD	SMP	SMA	SMK	
1 : 19	1 : 17	1 : 16	1 : 17	
Guru PNS : Siswa				
SD	SMP	SMA	SMK	
1 : 38	1 : 35	1 : 34	1 : 59	
Rombel : Siswa				
SD	SMP	SMA	SMK	
1 : 23	1 : 29	1 : 30	1 : 28	
Ruang Kelas : Rombel				
SD	SMP	SMA	SMK	
1 : 1,1	1 : 1	1 : 1	1 : 1,1	

Sumber: PDSPK, November 2018

AKREDITASI SEKOLAH

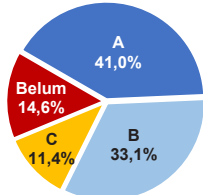


AKREDITASI PAUD DAN PNF



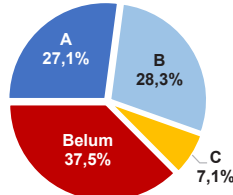
Sumber: BAN PAUD-PNF, November 2018

SMA



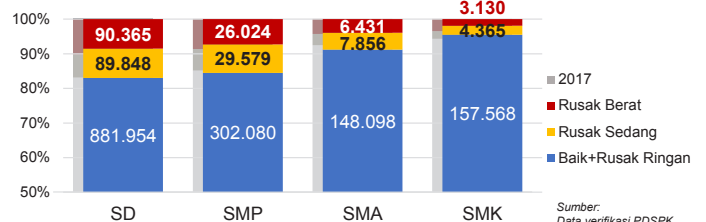
Sumber: BAN S/M, November 2018

SMK



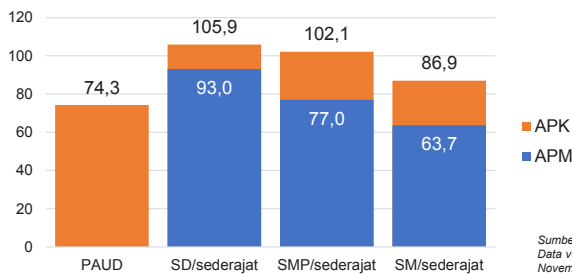
*Data akreditasi SMK, dihitung berdasarkan Program Keahlian

KONDISI RUANG KELAS



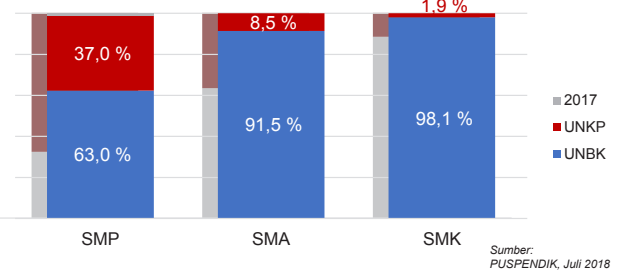
Sumber: Data verifikasi PDSPK November 2018

APK DAN APM 2017/2018 (persentase)



Sumber: Data verifikasi PDSPK November 2018

PELAKSANAAN UNBK



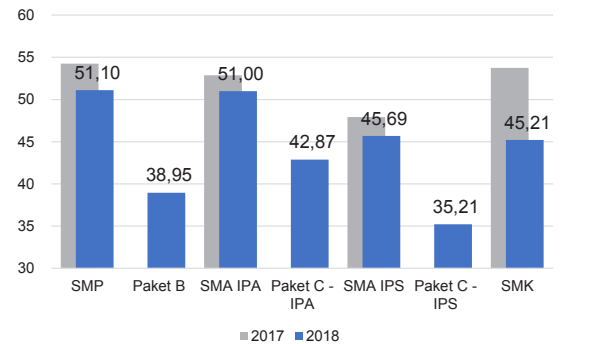
Sumber: PUSPENDIK, Juli 2018

SISWA PUTUS SEKOLAH DAN MENGULANG

	SD	SMP	SMA	SMK
PUTUS SEKOLAH	54.364	57.710	35.908	75.900
MENGULANG	332.031	34.105	11.823	17.729

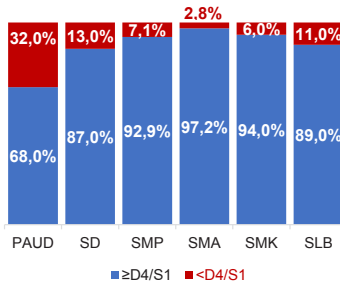
Sumber: Data verifikasi PDSPK November 2018

HASIL UJIAN NASIONAL

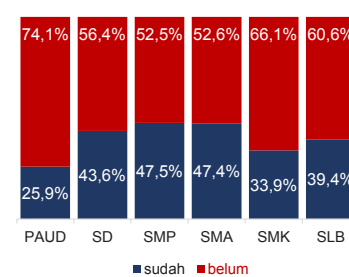


Sumber: PUSPENDIK, Juli 2018

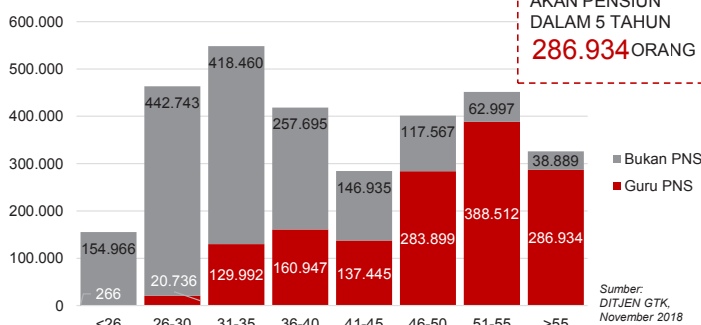
KUALIFIKASI GURU



GURU TERSERTIFIKASI



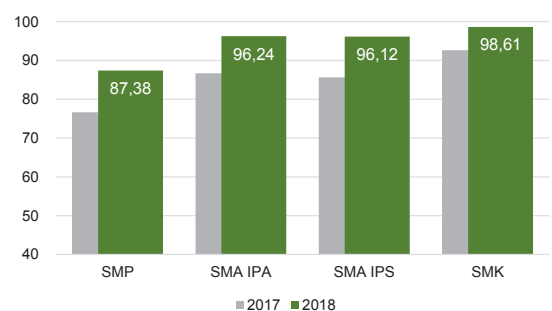
GURU MENURUT USIA



GURU PNS YANG AKAN PENSJUN DALAM 5 TAHUN
286.934 ORANG

Sumber: DITJEN GTK, November 2018

INDEKS INTEGRITAS UJIAN NASIONAL



Sumber: PUSPENDIK, Juli 2018

Diterbitkan oleh Kementerian Pendidikan dan Kebudayaan
Jalan Jenderal Sudirman, Senayan, Jakarta 10270, Telepon 021-5711144
Desember 2018

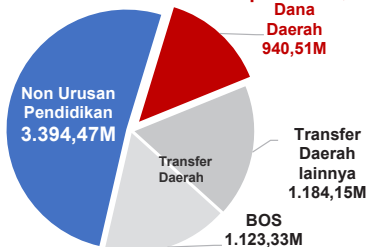
NERACA PENDIDIKAN DAERAH 2018



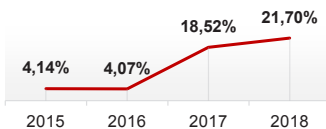
PROVINSI SUMATERA BARAT

PENDANAAN PENDIDIKAN

APBD 2018: Rp6.642,46 M



Tren Alokasi Anggaran Urusan Pendidikan di Luar Transfer Daerah (APBD Murni)



Sumber: Kemendagri, November 2018

Rincian Dana Transfer Daerah Bidang Pendidikan

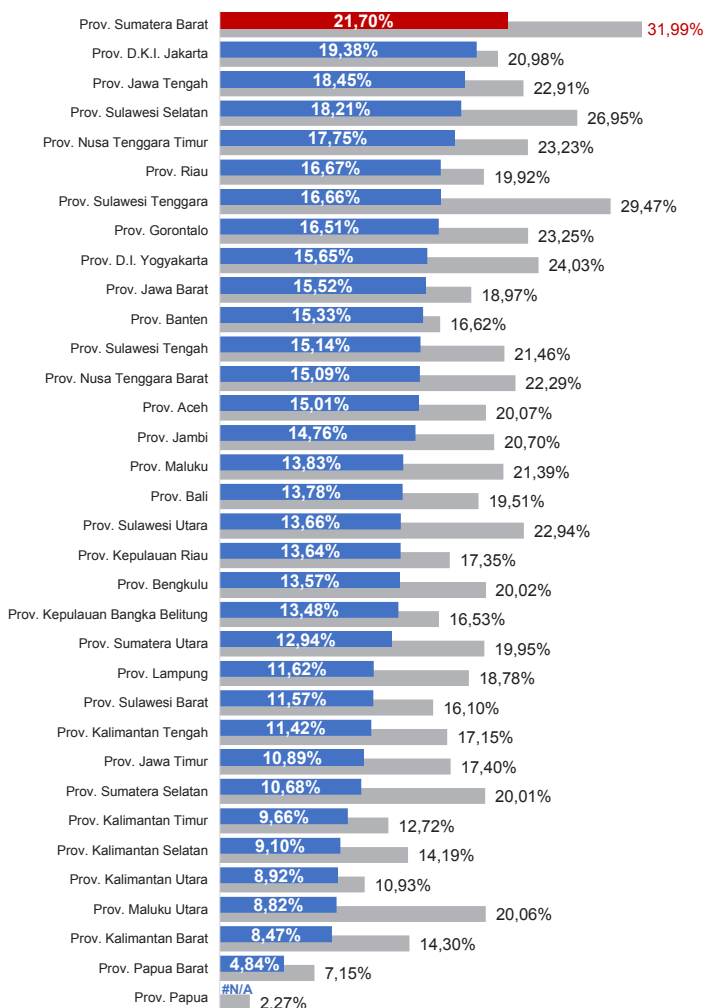
DAK Fisik	122,25 M
TPG	445,93 M
Tamsil	0,43 M
Tunjangan Khusus Guru	0,00 M
DAU (Gaji GTK PNSD)	615,54 M
BOS	1123,33 M
Total	2307,48 M

Alokasi Anggaran Bantuan Pemerintah (APBN)

SMA	65,79 M
SMK	30,77 M
PKLK	2,23 M
Total	98,79 M

Sumber: Kemendikbud, Oktober 2018

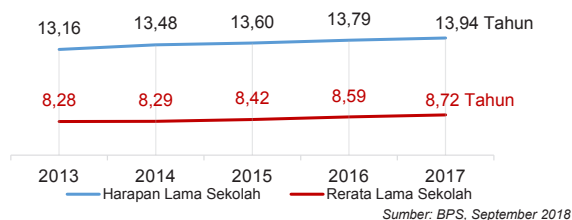
ANGGARAN URUSAN PENDIDIKAN



■ Alokasi Anggaran Urusan Pendidikan di Luar Transfer Daerah (APBD Murni)
■ Alokasi Anggaran Urusan Pendidikan dengan Transfer Daerah (Minus BOS)

Sumber: Kemendagri, November 2018

IPM 2017: Provinsi **71,24** Nasional **70,81**



Sumber: BPS, September 2018

DATA PENDIDIKAN DAERAH

SATUAN PENDIDIKAN	12.614	PENDIDIK	76.961
PAUD	6.950	PAUD	5.645
SD	4.175	SD	35.890
SMP	809	SMP	16.241
SMA	325	SMA	10.719
SMK	210	SMK	7.204
SLB	145	SLB	1.262
PESERTA DIDIK	1.233.543	RUANG KELAS	55.042
PAUD	144.900	PAUD	7.539
SD	632.339	SD	29.770
SMP	214.527	SMP	8.529
SMA	146.488	SMA	5.126
SMK	88.860	SMK	2.920
SLB	6.429	SLB	1.158
TENDIK	15.310	ROMBEL	46.939
SD	8.031	SD	30.637
SMP	3.688	SMP	7.837
SMA	2.283	SMA	5.063
SMK	1.308	SMK	3.402

Sumber: Data verifikasi PDSPK, November 2018

DATA RASIO PENDIDIKAN

GURU:SISWA				GURU PNS:SISWA			
SD	SMP	SMA	SMK	SD	SMP	SMA	SMK
1 : 18	1 : 13	1 : 14	1 : 12	1 : 30	1 : 21	1 : 23	1 : 23

ROMBEL:SISWA				RUANG KELAS:ROMBEL			
SD	SMP	SMA	SMK	SD	SMP	SMA	SMK
1 : 21	1 : 27	1 : 29	1 : 26	1 : 1	1 : 0,9	1 : 1	1 : 1,2

Sumber: Data verifikasi PDSPK, November 2018

PROGRAM INDONESIA PINTAR

	SD	SMP	SMA	SMK
Anggaran (dalam jutaan rupiah)	79.692	41.944	26.507	23.602
Penerima (siswa)	194.780	67.868	32.450	28.659

Sumber: Ditjen. Dikdasmen, November, 2018

KEBUDAYAAN

Cagar Budaya	292
Desa Adat	9
Museum	10
Rumah Budaya Nusantera	10
Sanggar dan Komunitas	0
Warisan Budaya Tak Benda	20

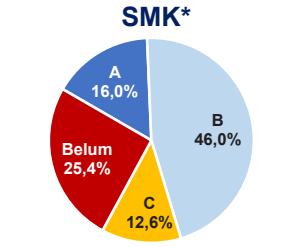
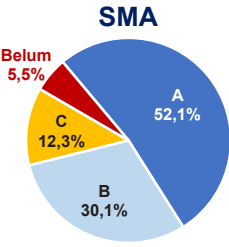
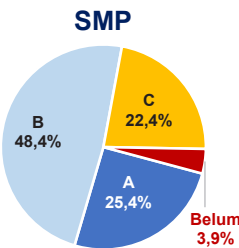
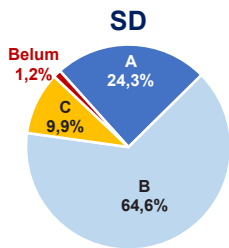
Sumber: Ditjen. Kebudayaan, November 2018

BAHASA DAERAH

3

Sumber: Badan Bahasa, September 2018

AKREDITASI SEKOLAH

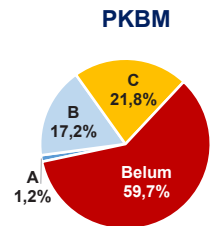
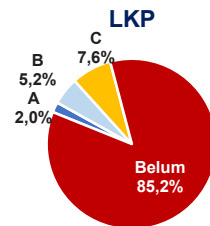
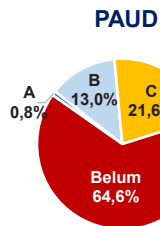


Sumber: BAN S/M, November 2018

*Data akreditasi SMK, dihitung berdasarkan Program Keahlian

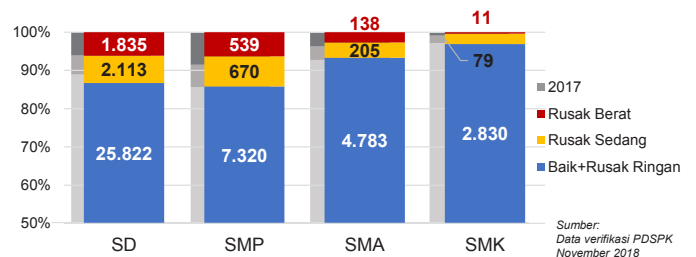
SUMATERA BARAT

AKREDITASI PAUD DAN PNF



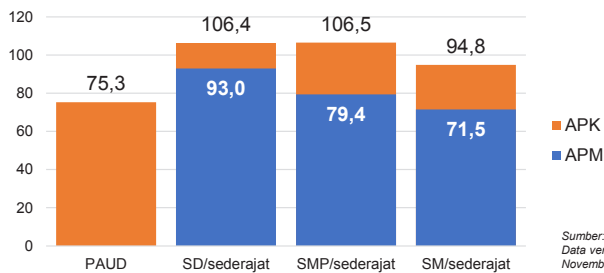
Sumber: BAN PAUD dan PNF, November 2018

KONDISI RUANG KELAS



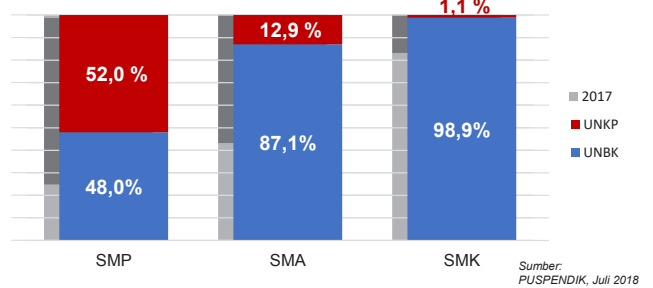
Sumber: Data verifikasi PDSPK November 2018

APK DAN APM 2017/2018 (persentase)



Sumber: Data verifikasi PDSPK November 2018

PELAKSANAAN UNBK



Sumber: PUSPENDIK, Juli 2018

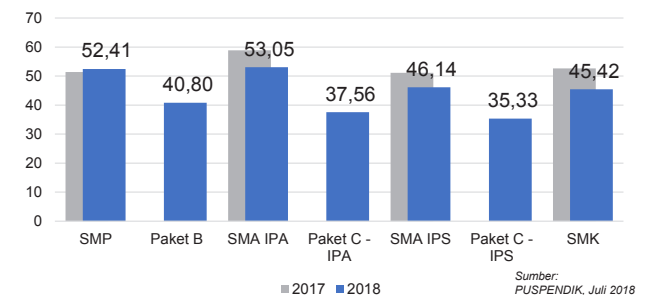
SISWA PUTUS SEKOLAH DAN MENGULANG

	SD	SMP	SMA	SMK
PUTUS SEKOLAH	1.263	1.155	767	1.445
MENGULANG	19.567	2.107	811	611

Sumber: Data verifikasi PDSPK November 2018

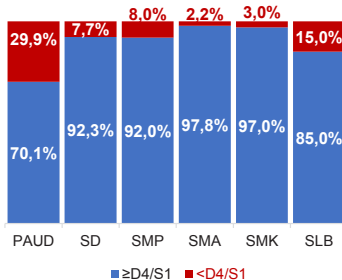
HASIL UJIAN NASIONAL

Nas. 51,10 38,95 51,00 42,87 45,69 35,21 45,21

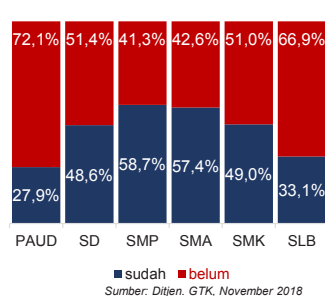


Sumber: PUSPENDIK, Juli 2018

KUALIFIKASI GURU



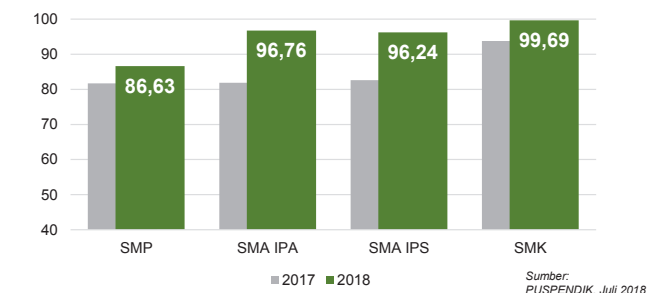
GURU TERSERTIFIKASI



Sumber: Ditjen. GTK, November 2018

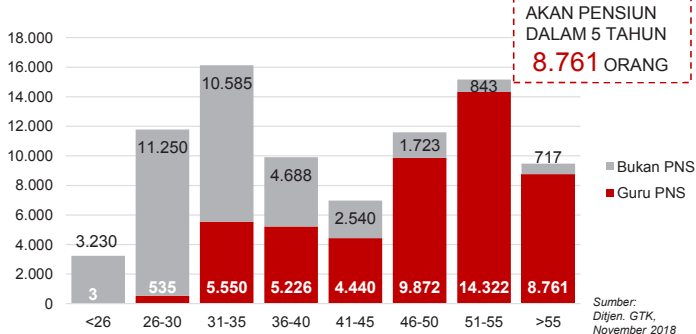
INDEKS INTEGRITAS UJIAN NASIONAL

Nas. 87,38 96,24 96,12 98,61



Sumber: PUSPENDIK, Juli 2018

GURU MENURUT USIA



GURU PNS YANG AKAN PENSIUN DALAM 5 TAHUN 8.761 ORANG

Sumber: Ditjen. GTK, November 2018

Diterbitkan oleh Kementerian Pendidikan dan Kebudayaan
Jalan Jenderal Sudirman, Senayan, Jakarta 10270, Telepon 021-5711144
Desember 2018

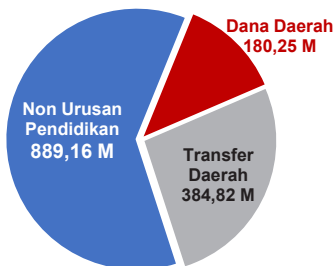
NERACA PENDIDIKAN DAERAH 2018



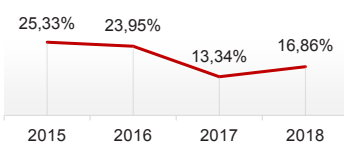
KAB. AGAM SUMATERA BARAT

PENDANAAN PENDIDIKAN

APBD 2018: Rp1.454,23 M



Tren Alokasi Anggaran Urusan Pendidikan di Luar Transfer Daerah (APBD Murni)



Sumber: Kemendagri, November 2018

Rincian Dana Transfer Daerah Bidang Pendidikan

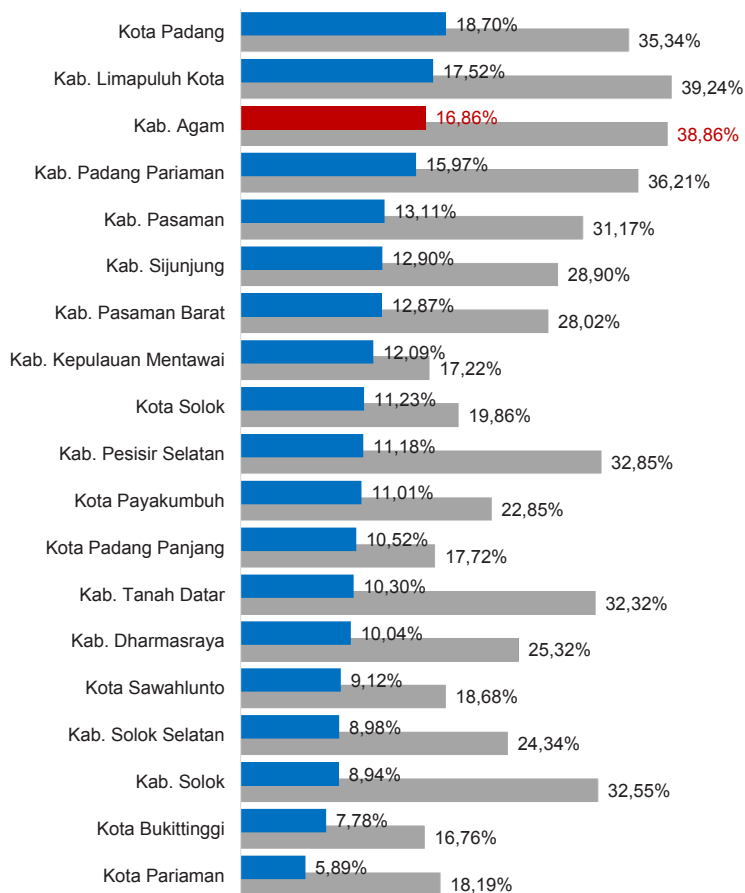
DAK Fisik	13,05 M
TPG	152,97 M
Tamsil	1,66 M
Tunjangan Khusus Guru	0,00 M
DAU (Gaji GTK PNSD)	210,55 M
BOP PAUD	6,59 M

Alokasi Anggaran Bantuan Pemerintah (APBN)

PAUD-DIKMAS	0,55 M
SD	1,23 M
SMP	0,66 M
GTK	0,91 M
Kebudayaan	0,00 M
Total	3,35 M

Sumber: Kemendikbud, Oktober 2018

ANGGARAN URUSAN PENDIDIKAN

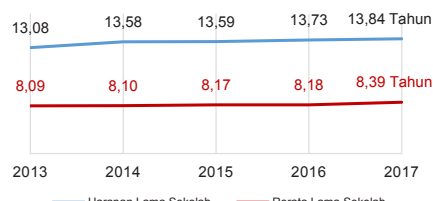


■ Alokasi Anggaran Urusan Pendidikan di Luar Transfer Daerah (APBD Murni)

■ Alokasi Anggaran Urusan Pendidikan dengan Transfer Daerah

Sumber: Kemendagri, November 2018

IPM 2017



Sumber: Badan Pusat Statistik, September 2018

Kab. **71,10**

Prov. **71,24**

Nas. **70,81**

DATA PENDIDIKAN DAERAH

SATUAN PENDIDIKAN	1.051	PENDIDIK	6.260
PAUD	493	PAUD	522
SD	449	SD	3.160
SMP	62	SMP	1.183
SMA	26	SMA	843
SMK	14	SMK	502
SLB	7	SLB	50
PESERTA DIDIK	97.942	RUANG KELAS	4.870
PAUD	10.887	PAUD	565
SD	54.654	SD	2.975
SMP	15.151	SMP	704
SMA	10.594	SMA	370
SMK	6.333	SMK	201
SLB	323	SLB	55
TENDIK	1.261	ROMBEL	4.174
SD	668	SD	2.979
SMP	286	SMP	564
SMA	207	SMA	384
SMK	100	SMK	247

Sumber: Data verifikasi PDSPK, November 2018

DATA RASIO PENDIDIKAN

GURU:SISWA				GURU PNS:SISWA			
SD	SMP	SMA	SMK	SD	SMP	SMA	SMK
1 : 17	1 : 13	1 : 13	1 : 13	1 : 28	1 : 17	1 : 18	1 : 22
ROMBEL:SISWA				RUANG KELAS:ROMBEL			
SD	SMP	SMA	SMK	SD	SMP	SMA	SMK
1 : 18	1 : 27	1 : 28	1 : 26	1 : 1	1 : 0,8	1 : 1	1 : 1,2

Sumber: Data verifikasi PDSPK, November 2018

PROGRAM INDONESIA PINTAR

	SD	SMP	SMA	SMK
Anggaran (dalam jutaan rupiah)	7.216	3.250	2.301	2.010
Penerima (siswa)	17.664	5.271	2.846	2.429

Sumber: Ditjen. Dikdasmen, November, 2018

KEBUDAYAAN

JENIS	JUMLAH
Cagar Budaya	11
Desa Adat	1
Museum	1
Rumah Budaya Nusantara	0
Sanggar dan Komunitas	0

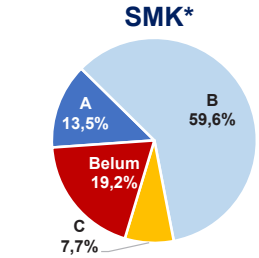
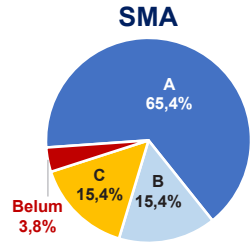
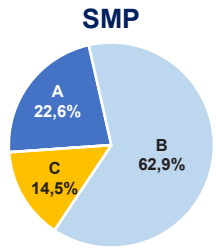
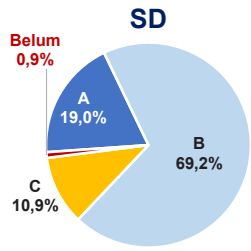
Sumber: Ditjen. Kebudayaan, November 2018

BAHASA DAERAH

1

Sumber: Badan Bahasa, September 2018

AKREDITASI SEKOLAH

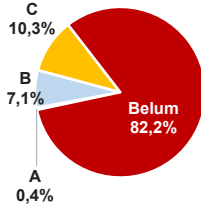


Sumber: BAN S/M, November 2018

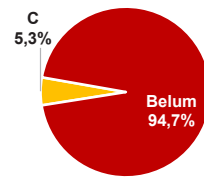
*Data akreditasi SMK, dihitung berdasarkan Program Keahlian

AKREDITASI PAUD DAN PNF

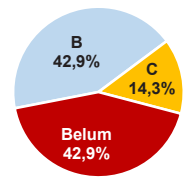
PAUD



LKP

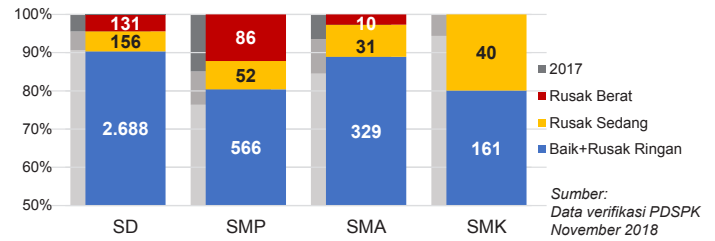


PKBM



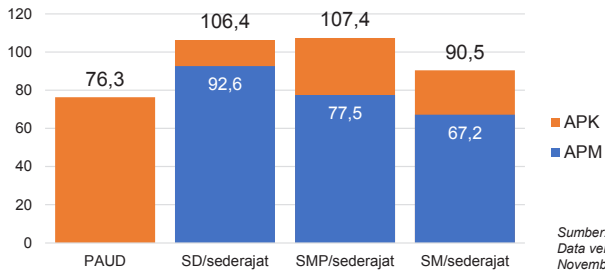
Sumber: BAN PAUD dan PNF, November 2018

KONDISI RUANG KELAS



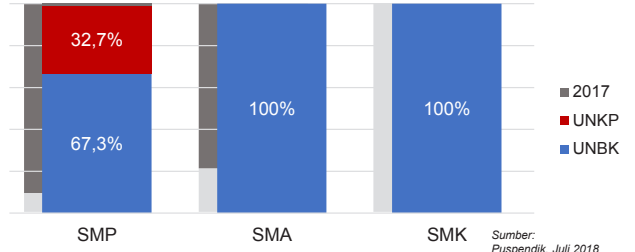
Sumber: Data verifikasi PDSPK, November 2018

APK DAN APM 2017/2018 (persentase)



Sumber: Data verifikasi PDSPK, November 2018

PELAKSANAAN UNBK



Sumber: Puspindik, Juli 2018

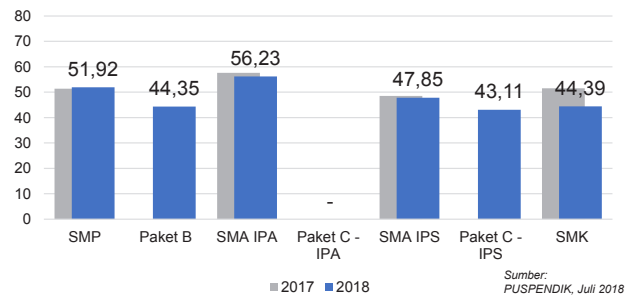
SISWA PUTUS SEKOLAH DAN MENGULANG

	SD	SMP	SMA	SMK
PUTUS SEKOLAH	91	117	34	119
MENGULANG	1.935	154	36	68

Sumber: Data verifikasi PDSPK, November 2018

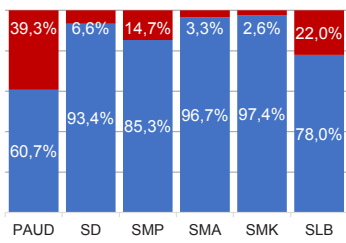
HASIL UJIAN NASIONAL

Nas.	51,10	38,95	51,00	42,87	45,69	35,21	45,21
Prov.	52,41	40,80	53,05	37,56	46,14	35,33	45,42



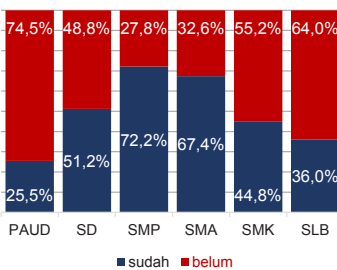
Sumber: PUSPENDIK, Juli 2018

KUALIFIKASI GURU

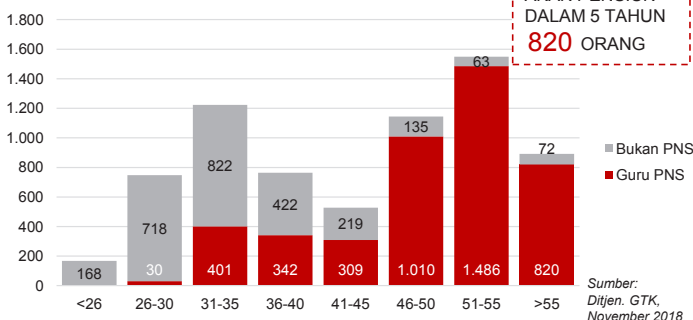


Sumber: Ditjen. GTK., November 2018

GURU TERSERTIFIKASI



GURU MENURUT USIA

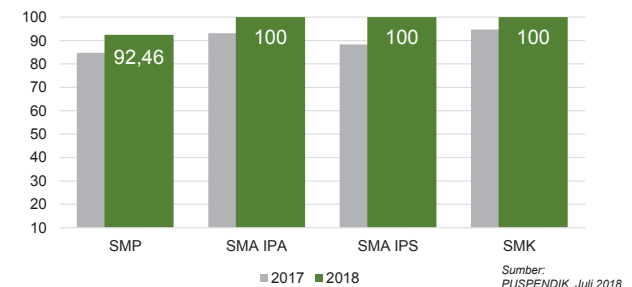


GURU PNS YANG AKAN PENSUNI DALAM 5 TAHUN 820 ORANG

Sumber: Ditjen. GTK., November 2018

INDEKS INTEGRITAS UJIAN NASIONAL

Nas.	87,38	96,24	96,12	98,61
Prov.	86,63	96,76	96,24	99,69



Sumber: PUSPENDIK, Juli 2018

Diterbitkan oleh Kementerian Pendidikan dan Kebudayaan
Jalan Jenderal Sudirman, Senayan, Jakarta 10270, Telepon 021-5711144
Desember 2018

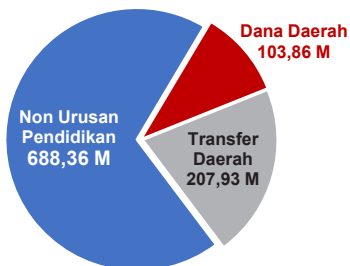
NERACA PENDIDIKAN DAERAH 2018



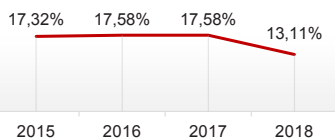
KAB. PASAMAN SUMATERA BARAT

PENDANAAN PENDIDIKAN

APBD 2018: Rp1.000,16 M



Tren Alokasi Anggaran Urusan Pendidikan di Luar Transfer Daerah (APBD Murni)



Sumber: Kemendagri, November 2018

Rincian Dana Transfer Daerah Bidang Pendidikan

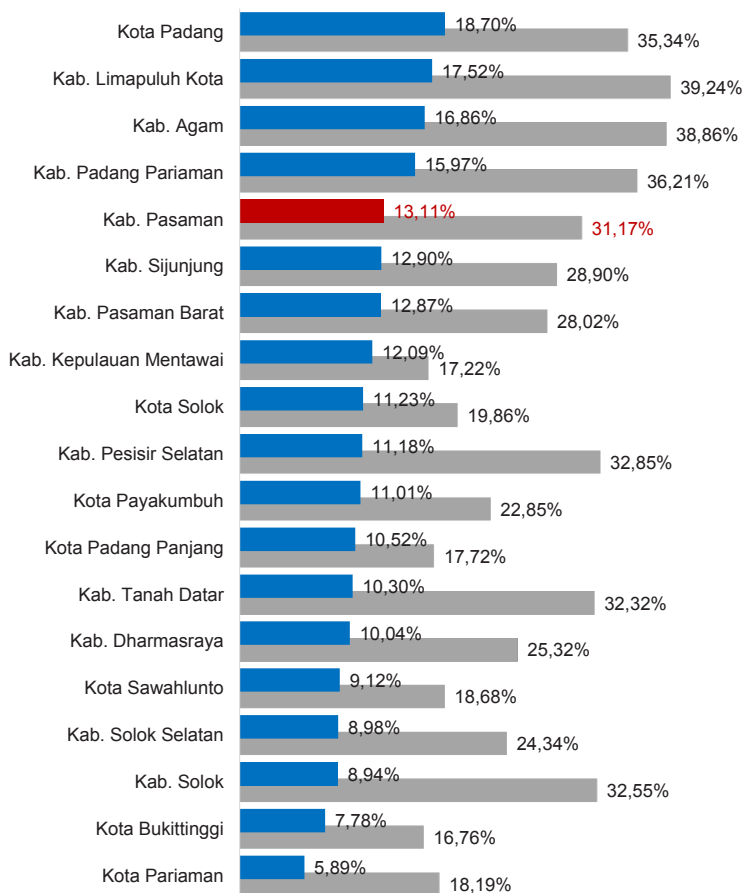
DAK Fisik	7,55 M
TPG	78,96 M
Tamsil	1,48 M
Tunjangan Khusus Guru	0,67 M
DAU (Gaji GTK PNSD)	114,01 M
BOP PAUD	5,26 M

Alokasi Anggaran Bantuan Pemerintah (APBN)

PAUD-DIKMAS	0,76 M
SD	2,81 M
SMP	0,00 M
GTK	0,33 M
Kebudayaan	1,00 M
Total	4,90 M

Sumber: Kemendikbud, Oktober 2018

ANGGARAN URUSAN PENDIDIKAN



■ Alokasi Anggaran Urusan Pendidikan di Luar Transfer Daerah (APBD Murni)

■ Alokasi Anggaran Urusan Pendidikan dengan Transfer Daerah

Sumber: Kemendagri, November 2018

IPM 2017



Sumber: Badan Pusat Statistik, September 2018

Kab. **64,94**

Prov. **71,24**

Nas. **70,81**

DATA PENDIDIKAN DAERAH

SATUAN PENDIDIKAN	723	PENDIDIK	3.971
PAUD	410	PAUD	207
SD	247	SD	2.127
SMP	38	SMP	857
SMA	15	SMA	478
SMK	9	SMK	276
SLB	4	SLB	26
PESERTA DIDIK	68.795	RUANG KELAS	3.008
PAUD	8.778	PAUD	358
SD	37.814	SD	1.861
SMP	10.568	SMP	408
SMA	7.126	SMA	228
SMK	4.272	SMK	133
SLB	237	SLB	20
TENDIK	914	ROMBEL	2.633
SD	533	SD	1.862
SMP	201	SMP	396
SMA	121	SMA	229
SMK	59	SMK	146

Sumber: Data verifikasi PDSPK, November 2018

DATA RASIO PENDIDIKAN

GURU:SISWA				GURU PNS:SISWA			
SD	SMP	SMA	SMK	SD	SMP	SMA	SMK
1 : 18	1 : 12	1 : 15	1 : 15	1 : 32	1 : 22	1 : 27	1 : 27

ROMBEL:SISWA				RUANG KELAS:ROMBEL			
SD	SMP	SMA	SMK	SD	SMP	SMA	SMK
1 : 20	1 : 27	1 : 31	1 : 29	1 : 1	1 : 1	1 : 1	1 : 1,1

Sumber: Data verifikasi PDSPK, November 2018

PROGRAM INDONESIA PINTAR

	SD	SMP	SMA	SMK
Anggaran (dalam jutaan rupiah)	6.641	3.011	1.931	1.352
Penerima (siswa)	16.237	4.821	2.356	1.633

Sumber: Ditjen. Dikdasmen, November, 2018

KEBUDAYAAN

JENIS	JUMLAH
Cagar Budaya	0
Desa Adat	0
Museum	1
Rumah Budaya Nusantara	0
Sanggar dan Komunitas	0

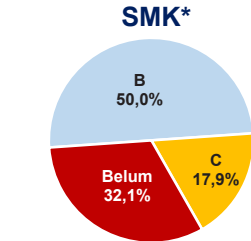
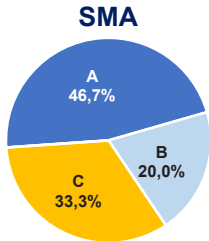
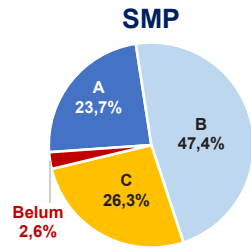
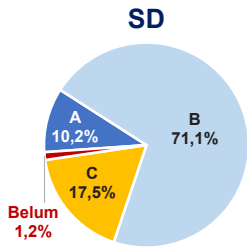
Sumber: Ditjen. Kebudayaan, November 2018

BAHASA DAERAH

1

Sumber: Badan Bahasa, September 2018

AKREDITASI SEKOLAH

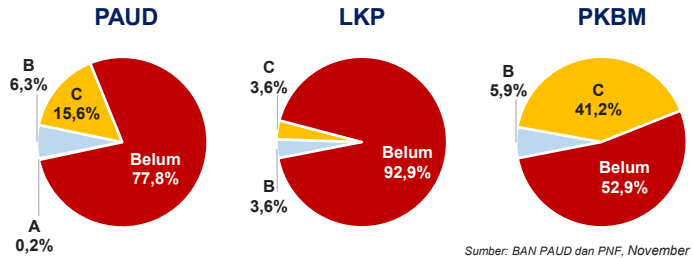


Sumber: BAN S/M, November 2018

*Data akreditasi SMK, dihitung berdasarkan Program Keahlian

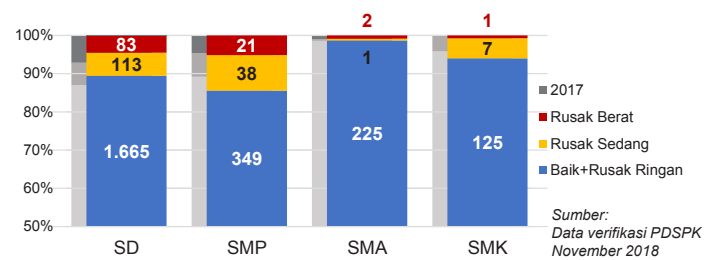
KAB. PASAMAN

AKREDITASI PAUD DAN PNF

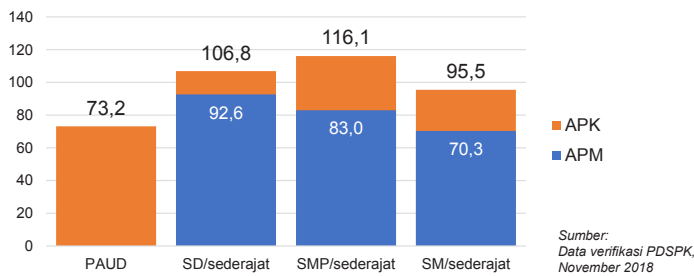


Sumber: BAN PAUD dan PNF, November 2018

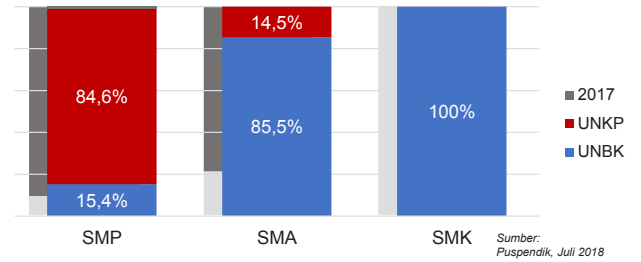
KONDISI RUANG KELAS



APK DAN APM 2017/2018 (persentase)



PELAKSANAAN UNBK

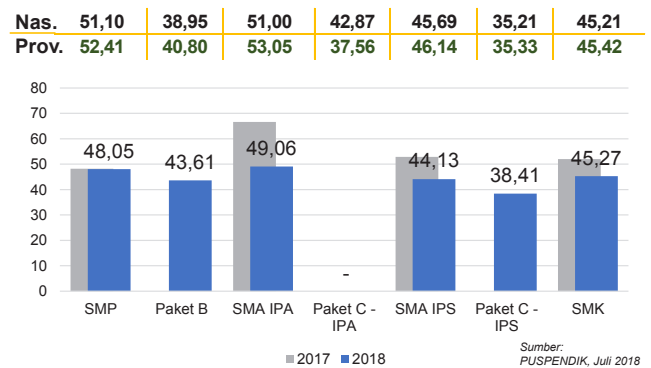


SISWA PUTUS SEKOLAH DAN MENGULANG

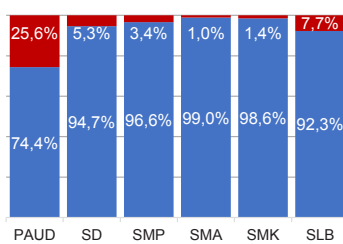
	SD	SMP	SMA	SMK
PUTUS SEKOLAH	96	48	37	83
MENGULANG	1.430	73	14	18

Sumber: Data verifikasi PDSPK, November 2018

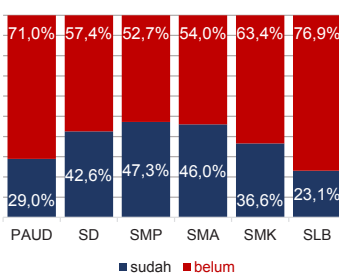
HASIL UJIAN NASIONAL



KUALIFIKASI GURU

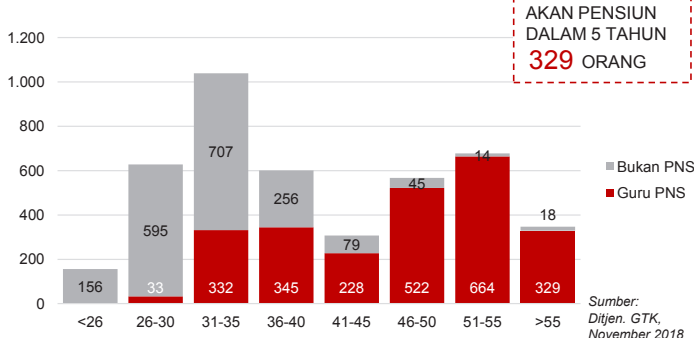


GURU TERSERTIFIKASI



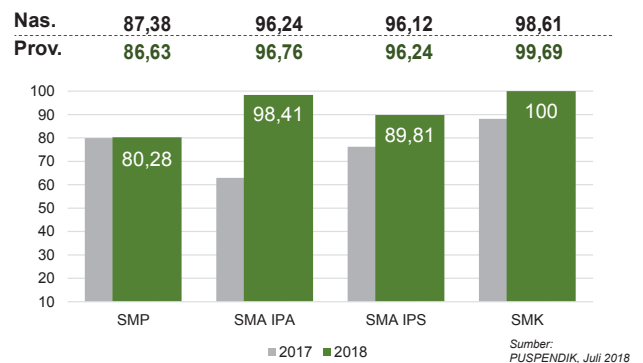
Sumber: Ditjen. GTK., November 2018

GURU MENURUT USIA



GURU PNS YANG AKAN Pensiun dalam 5 tahun **329** ORANG

INDEKS INTEGRITAS UJIAN NASIONAL



Diterbitkan oleh Kementerian Pendidikan dan Kebudayaan
Jalan Jenderal Sudirman, Senayan, Jakarta 10270, Telepon 021-5711144
Desember 2018

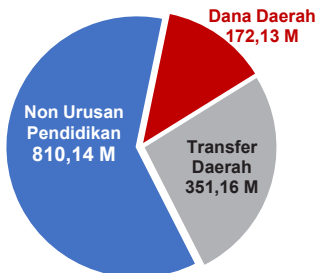
NERACA PENDIDIKAN DAERAH 2018



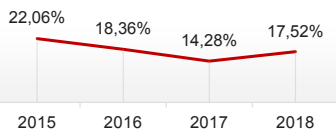
KAB. LIMAPULUH KOTA SUMATERA BARAT

PENDANAAN PENDIDIKAN

APBD 2018: Rp1.333,43 M



Tren Alokasi Anggaran Urusan Pendidikan di Luar Transfer Daerah (APBD Murni)



Sumber: Kemendagri, November 2018

Rincian Dana Transfer Daerah Bidang Pendidikan

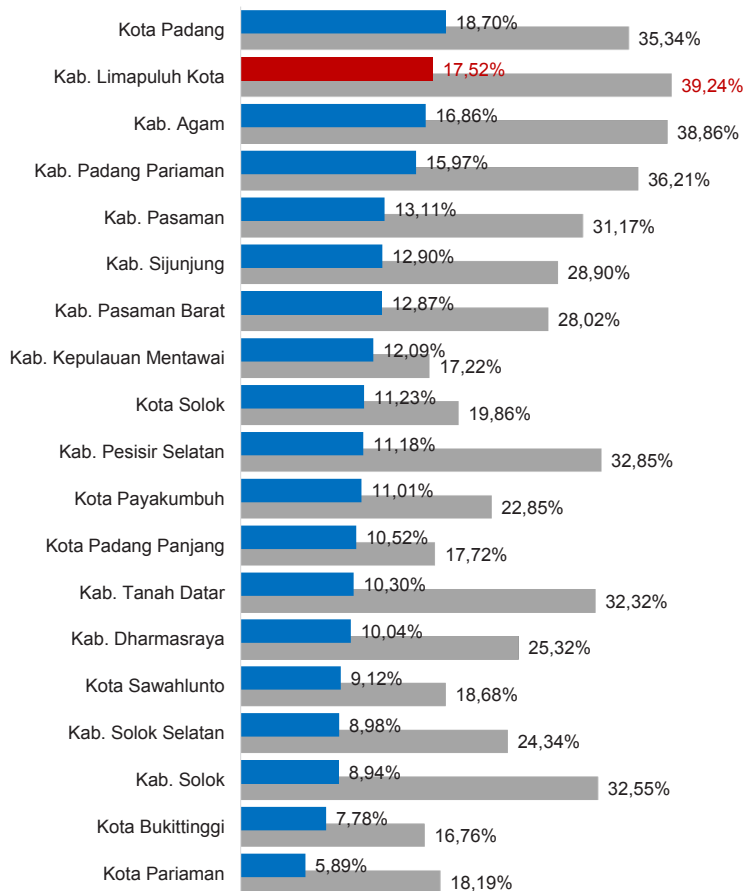
DAK Fisik	9,49 M
TPG	140,86 M
Tamsil	1,61 M
Tunjangan Khusus Guru	2,98 M
DAU (Gaji GTK PNSD)	191,04 M
BOP PAUD	5,18 M

Alokasi Anggaran Bantuan Pemerintah (APBN)

PAUD-DIKMAS	0,55 M
SD	0,00 M
SMP	0,00 M
GTK	0,59 M
Kebudayaan	5,00 M
Total	6,14 M

Sumber: Kemendikbud, Oktober 2018

ANGGARAN URUSAN PENDIDIKAN

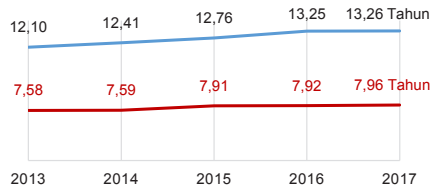


■ Alokasi Anggaran Urusan Pendidikan di Luar Transfer Daerah (APBD Murni)

■ Alokasi Anggaran Urusan Pendidikan dengan Transfer Daerah

Sumber: Kemendagri, November 2018

IPM 2017



Kab. **68,69**

Prov. **71,24**

Nas. **70,81**

Sumber: Badan Pusat Statistik, September 2018

DATA PENDIDIKAN DAERAH

SATUAN PENDIDIKAN	907	PENDIDIK	5.358
PAUD	450	PAUD	460
SD	370	SD	2.910
SMP	54	SMP	1.101
SMA	17	SMA	583
SMK	7	SMK	238
SLB	9	SLB	66
PESERTA DIDIK	76.272	RUANG KELAS	3.958
PAUD	8.215	PAUD	476
SD	43.106	SD	2.455
SMP	13.540	SMP	588
SMA	7.565	SMA	269
SMK	3.481	SMK	96
SLB	365	SLB	74
TENDIK	929	ROMBEL	3.290
SD	532	SD	2.384
SMP	223	SMP	504
SMA	128	SMA	266
SMK	46	SMK	236

Sumber: Data verifikasi PDSPK, November 2018

DATA RASIO PENDIDIKAN

GURU:SISWA				GURU PNS:SISWA			
SD	SMP	SMA	SMK	SD	SMP	SMA	SMK
1 : 15	1 : 12	1 : 13	1 : 15	1 : 22	1 : 18	1 : 22	1 : 21
ROMBEL:SISWA				RUANG KELAS:ROMBEL			
SD	SMP	SMA	SMK	SD	SMP	SMA	SMK
1 : 18	1 : 27	1 : 28	1 : 26	1 : 1	1 : 0,9	1 : 1	1 : 1,4

Sumber: Data verifikasi PDSPK, November 2018

PROGRAM INDONESIA PINTAR

	SD	SMP	SMA	SMK
Anggaran (dalam jutaan rupiah)	5.959	3.405	1.902	1.043
Penerima (siswa)	14.492	5.470	2.274	1.264

Sumber: Ditjen. Dikdasmen, November, 2018

KEBUDAYAAN

JENIS	JUMLAH
Cagar Budaya	15
Desa Adat	0
Museum	0
Rumah Budaya Nusantara	0
Sanggar dan Komunitas	0

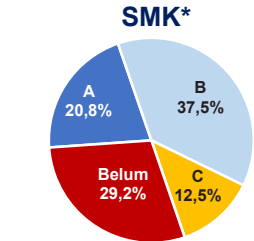
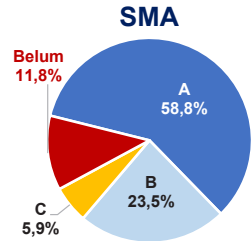
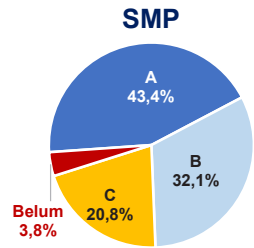
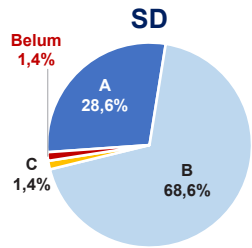
Sumber: Ditjen. Kebudayaan, November 2018

BAHASA DAERAH

1

Sumber: Badan Bahasa, September 2018

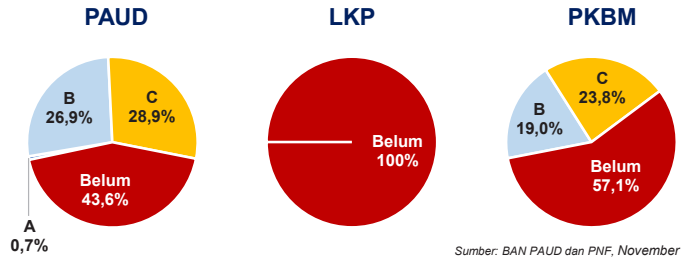
AKREDITASI SEKOLAH



Sumber: BAN S/M, November 2018

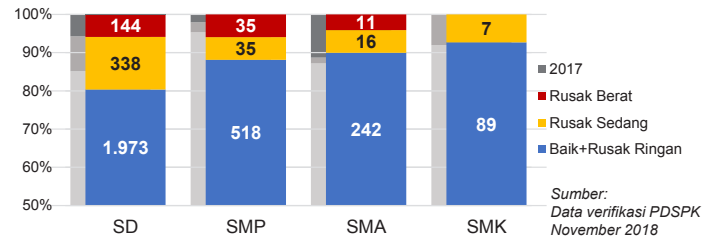
*Data akreditasi SMK, dihitung berdasarkan Program Keahlian

AKREDITASI PAUD DAN PNF



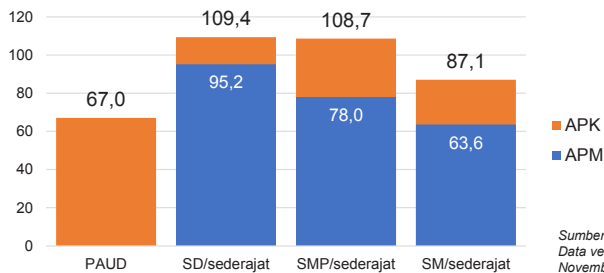
Sumber: BAN PAUD dan PNF, November 2018

KONDISI RUANG KELAS



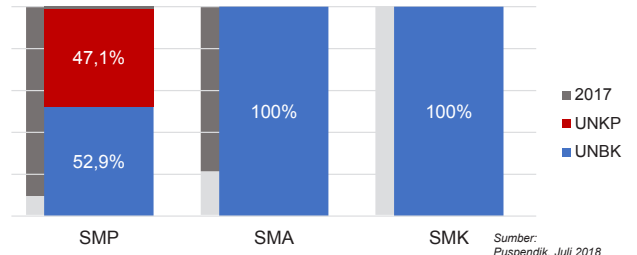
Sumber: Data verifikasi PDSPK, November 2018

APK DAN APM 2017/2018 (persentase)



Sumber: Data verifikasi PDSPK, November 2018

PELAKSANAAN UNBK



Sumber: Puspindik, Juli 2018

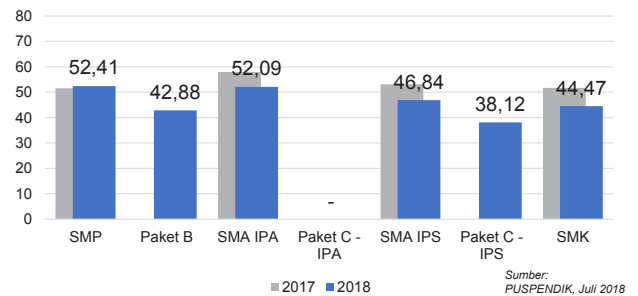
SISWA PUTUS SEKOLAH DAN MENGULANG

	SD	SMP	SMA	SMK
PUTUS SEKOLAH	109	71	84	64
MENGULANG	1.976	194	53	18

Sumber: Data verifikasi PDSPK, November 2018

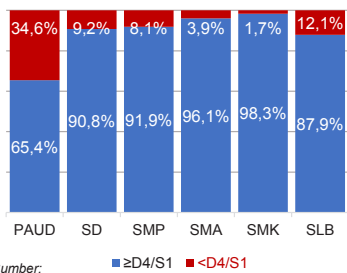
HASIL UJIAN NASIONAL

	51,10	38,95	51,00	42,87	45,69	35,21	45,21
Nas.	51,10	38,95	51,00	42,87	45,69	35,21	45,21
Prov.	52,41	40,80	53,05	37,56	46,14	35,33	45,42



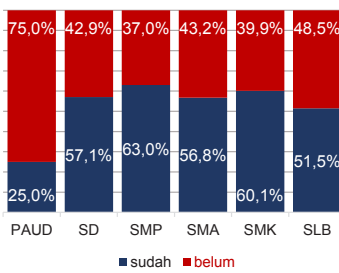
Sumber: PUSPENDIK, Juli 2018

KUALIFIKASI GURU

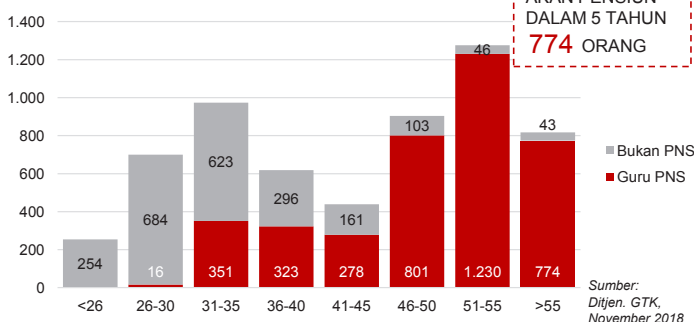


Sumber: Ditjen. GTK., November 2018

GURU TERSERTIFIKASI



GURU MENURUT USIA

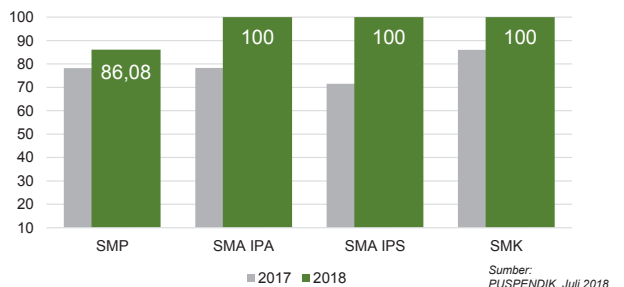


GURU PNS YANG AKAN PENSUNI DALAM 5 TAHUN
774 ORANG

Sumber: Ditjen. GTK., November 2018

INDEKS INTEGRITAS UJIAN NASIONAL

	87,38	96,24	96,12	98,61
Nas.	87,38	96,24	96,12	98,61
Prov.	86,63	96,76	96,24	99,69



Sumber: PUSPENDIK, Juli 2018

Diterbitkan oleh Kementerian Pendidikan dan Kebudayaan
Jalan Jenderal Sudirman, Senayan, Jakarta 10270, Telepon 021-5711144
Desember 2018

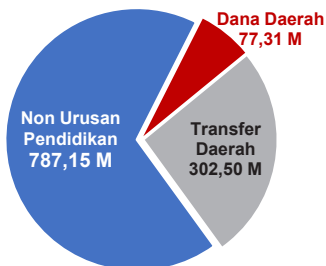
NERACA PENDIDIKAN DAERAH 2018



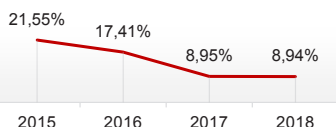
KAB. SOLOK SUMATERA BARAT

PENDANAAN PENDIDIKAN

APBD 2018: Rp1.166,96 M



Tren Alokasi Anggaran Urusan Pendidikan di Luar Transfer Daerah (APBD Murni)



Sumber: Kemendagri, November 2018

Rincian Dana Transfer Daerah Bidang Pendidikan

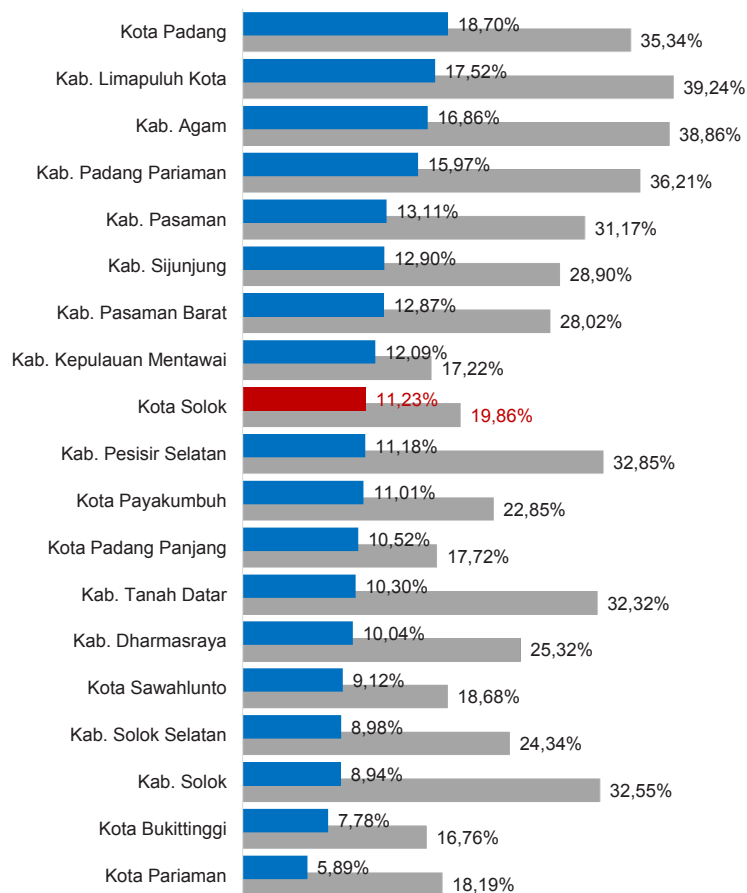
DAK Fisik	6,69 M
TPG	119,69 M
Tamsil	1,72 M
Tunjangan Khusus Guru	4,08 M
DAU (Gaji GTK PNSD)	164,16 M
BOP PAUD	6,16 M

Alokasi Anggaran Bantuan Pemerintah (APBN)

PAUD-DIKMAS	0,62 M
SD	1,11 M
SMP	0,63 M
GTK	0,74 M
Kebudayaan	0,00 M
Total	3,10 M

Sumber: Kemendikbud, Oktober 2018

ANGGARAN URUSAN PENDIDIKAN

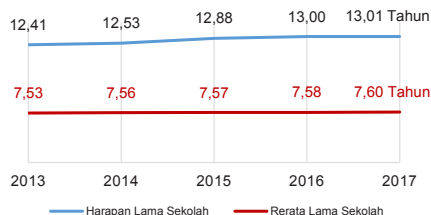


■ Alokasi Anggaran Urusan Pendidikan di Luar Transfer Daerah (APBD Murni)

■ Alokasi Anggaran Urusan Pendidikan dengan Transfer Daerah

Sumber: Kemendagri, November 2018

IPM 2017



Kab. **67,86**

Prov. **71,24**

Nas. **70,81**

Sumber: Badan Pusat Statistik, September 2018

DATA PENDIDIKAN DAERAH

SATUAN PENDIDIKAN	1.049	PENDIDIK	5.346
PAUD	584	PAUD	346
SD	351	SD	2.895
SMP	71	SMP	1.099
SMA	22	SMA	656
SMK	13	SMK	316
SLB	8	SLB	34
PESERTA DIDIK	82.997	RUANG KELAS	4.009
PAUD	10.940	PAUD	492
SD	46.833	SD	2.455
SMP	13.755	SMP	591
SMA	8.064	SMA	304
SMK	3.180	SMK	142
SLB	225	SLB	25
TENDIK	877	ROMBEL	3.474
SD	399	SD	2.484
SMP	253	SMP	552
SMA	154	SMA	297
SMK	71	SMK	141

Sumber: Data verifikasi PDSPK, November 2018

DATA RASIO PENDIDIKAN

GURU:SISWA				GURU PNS:SISWA			
SD	SMP	SMA	SMK	SD	SMP	SMA	SMK
1 : 16	1 : 13	1 : 12	1 : 10	1 : 27	1 : 19	1 : 23	1 : 22

ROMBEL:SISWA				RUANG KELAS:ROMBEL			
SD	SMP	SMA	SMK	SD	SMP	SMA	SMK
1 : 19	1 : 25	1 : 27	1 : 23	1 : 1	1 : 0,9	1 : 1	1 : 1

Sumber: Data verifikasi PDSPK, November 2018

PROGRAM INDONESIA PINTAR

	SD	SMP	SMA	SMK
Anggaran (dalam jutaan rupiah)	6.969	2.823	1.353	885
Penerima (siswa)	17.049	4.607	1.656	1.085

Sumber: Ditjen. Dikdasmen, November, 2018

KEBUDAYAAN

JENIS	JUMLAH
Cagar Budaya	3
Desa Adat	0
Museum	0
Rumah Budaya Nusantara	0
Sanggar dan Komunitas	0

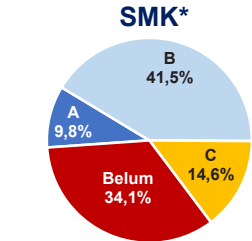
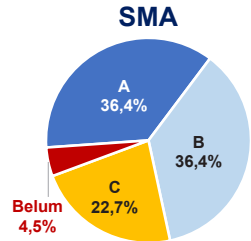
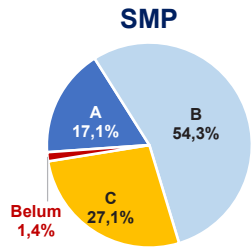
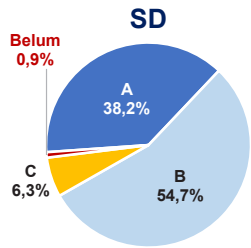
Sumber: Ditjen. Kebudayaan, November 2018

BAHASA DAERAH

1

Sumber: Badan Bahasa, September 2018

AKREDITASI SEKOLAH

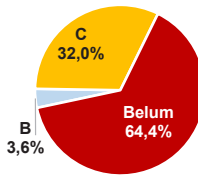


Sumber: BAN S/M, November 2018

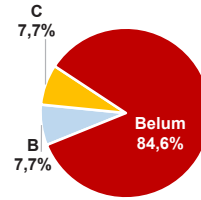
*Data akreditasi SMK, dihitung berdasarkan Program Keahlian

AKREDITASI PAUD DAN PNF

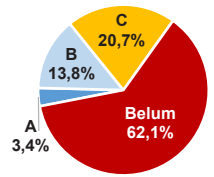
PAUD



LKP

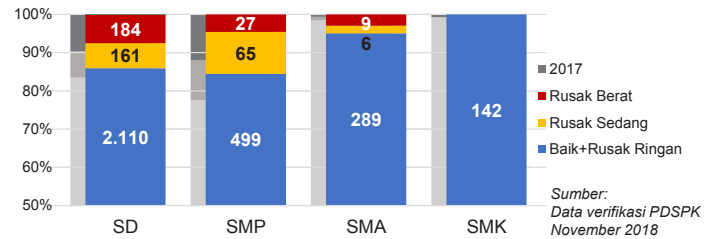


PKBM



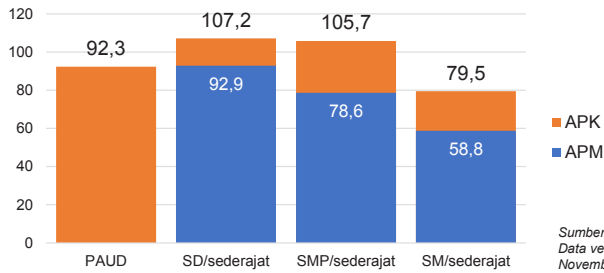
Sumber: BAN PAUD dan PNF, November 2018

KONDISI RUANG KELAS



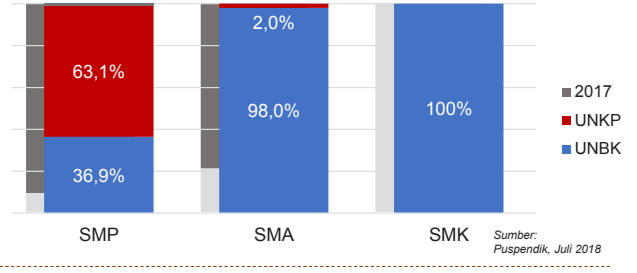
Sumber: Data verifikasi PDSPK, November 2018

APK DAN APM 2017/2018 (persentase)



Sumber: Data verifikasi PDSPK, November 2018

PELAKSANAAN UNBK



Sumber: Puspendik, Juli 2018

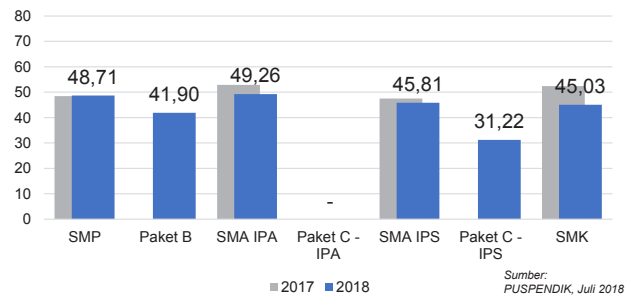
SISWA PUTUS SEKOLAH DAN MENGULANG

	SD	SMP	SMA	SMK
PUTUS SEKOLAH	86	111	46	41
MENGULANG	2.242	110	33	6

Sumber: Data verifikasi PDSPK, November 2018

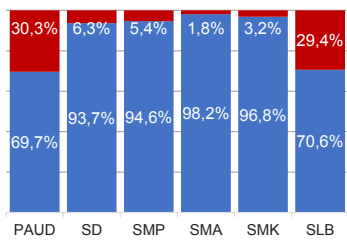
HASIL UJIAN NASIONAL

Nas.	51,10	38,95	51,00	42,87	45,69	35,21	45,21
Prov.	52,41	40,80	53,05	37,56	46,14	35,33	45,42



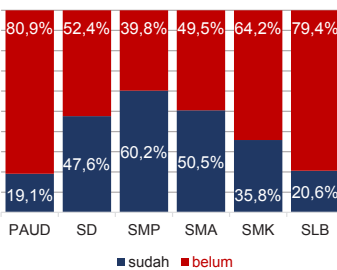
Sumber: PUSPENDIK, Juli 2018

KUALIFIKASI GURU

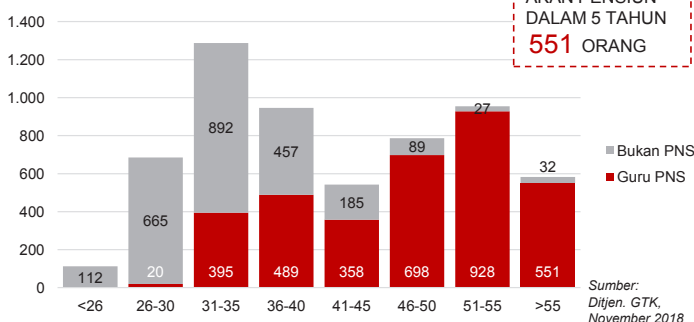


Sumber: Ditjen. GTK., November 2018

GURU TERSERTIFIKASI



GURU MENURUT USIA

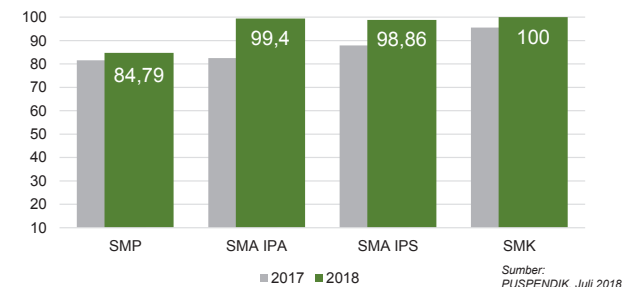


GURU PNS YANG AKAN PENSIIAN DALAM 5 TAHUN
551 ORANG

Sumber: Ditjen. GTK., November 2018

INDEKS INTEGRITAS UJIAN NASIONAL

Nas.	87,38	96,24	96,12	98,61
Prov.	86,63	96,76	96,24	99,69



Sumber: PUSPENDIK, Juli 2018

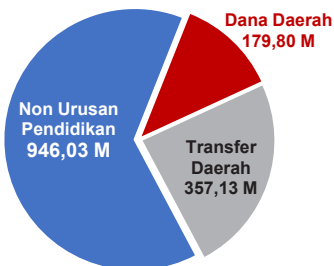
Diterbitkan oleh Kementerian Pendidikan dan Kebudayaan
Jalan Jenderal Sudirman, Senayan, Jakarta 10270, Telepon 021-5711144
Desember 2018

NERACA PENDIDIKAN DAERAH 2018

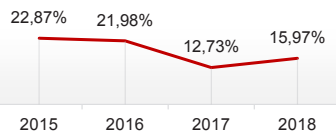


KAB. PADANG PARIAMAN SUMATERA BARAT

PENDANAAN PENDIDIKAN APBD 2018: Rp1.482,95 M



Tren Alokasi Anggaran Urusan Pendidikan di Luar Transfer Daerah (APBD Murni)



Sumber: Kemendagri, November 2018

Rincian Dana Transfer Daerah Bidang Pendidikan

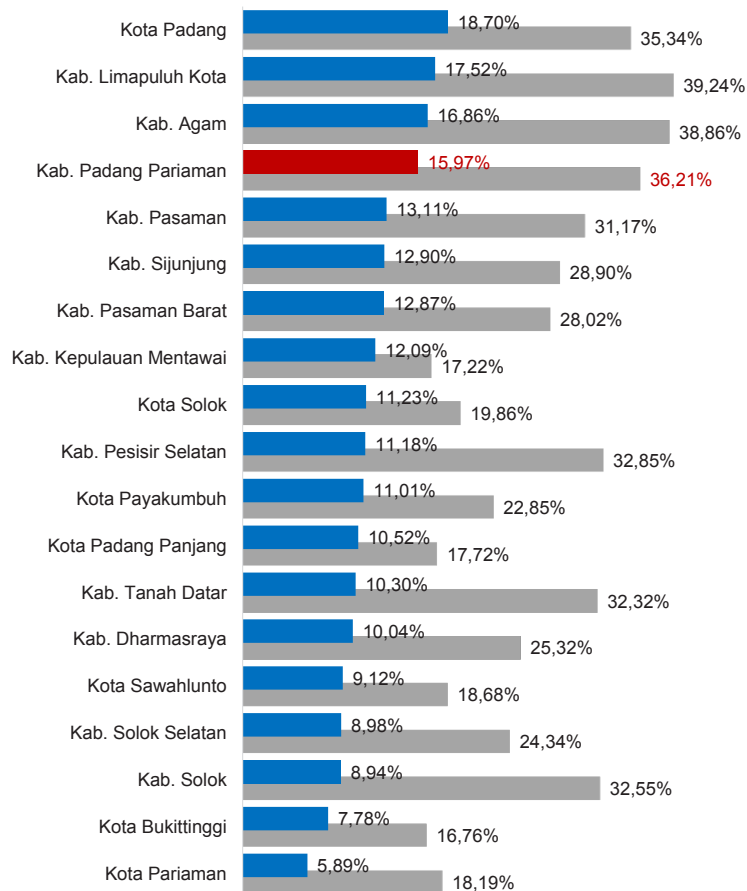
DAK Fisik	10,26 M
TPG	140,17 M
Tamsil	2,37 M
Tunjangan Khusus Guru	0,00 M
DAU (Gaji GTK PNSD)	197,56 M
BOP PAUD	6,76 M

Alokasi Anggaran Bantuan Pemerintah (APBN)

PAUD-DIKMAS	0,96 M
SD	1,32 M
SMP	0,35 M
GTK	0,94 M
Kebudayaan	0,90 M
Total	4,47 M

Sumber: Kemendikbud, Oktober 2018

ANGGARAN URUSAN PENDIDIKAN

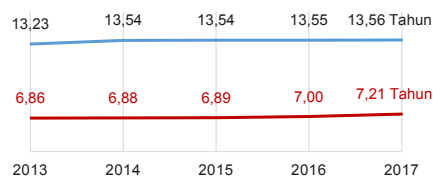


■ Alokasi Anggaran Urusan Pendidikan di Luar Transfer Daerah (APBD Murni)

■ Alokasi Anggaran Urusan Pendidikan dengan Transfer Daerah

Sumber: Kemendagri, November 2018

IPM 2017



Sumber: Badan Pusat Statistik, September 2018

Kab. **68,90**
Prov. **71,24**
Nas. **70,81**

DATA PENDIDIKAN DAERAH

SATUAN PENDIDIKAN	Jumlah	PENDIDIK	Jumlah
Total	1.026	Total	6.062
PAUD	512	PAUD	277
SD	408	SD	3.077
SMP	60	SMP	1.403
SMA	24	SMA	904
SMK	15	SMK	351
SLB	7	SLB	50
PESERTA DIDIK	94.710	RUANG KELAS	4.602
PAUD	9.564	PAUD	509
SD	50.847	SD	2.653
SMP	17.920	SMP	751
SMA	12.082	SMA	444
SMK	4.015	SMK	191
SLB	282	SLB	54
TENDIK	1.286	ROMBEL	3.992
SD	777	SD	2.721
SMP	294	SMP	663
SMA	142	SMA	424
SMK	73	SMK	184

Sumber: Data verifikasi PDSPK, November 2018

DATA RASIO PENDIDIKAN

GURU:SISWA				GURU PNS:SISWA			
SD	SMP	SMA	SMK	SD	SMP	SMA	SMK
1 : 17	1 : 13	1 : 13	1 : 11	1 : 28	1 : 17	1 : 20	1 : 32
ROMBEL:SISWA				RUANG KELAS:ROMBEL			
SD	SMP	SMA	SMK	SD	SMP	SMA	SMK
1 : 19	1 : 27	1 : 28	1 : 22	1 : 1	1 : 0,9	1 : 1	1 : 1

Sumber: Data verifikasi PDSPK, November 2018

PROGRAM INDONESIA PINTAR

	SD	SMP	SMA	SMK
Anggaran (dalam jutaan rupiah)	7.047	3.886	2.851	892
Penerima (siswa)	17.207	6.223	3.499	1.099

Sumber: Ditjen. Dikdasmen, November, 2018

KEBUDAYAAN

JENIS	JUMLAH
Cagar Budaya	0
Desa Adat	0
Museum	0
Rumah Budaya Nusantara	0
Sanggar dan Komunitas	0

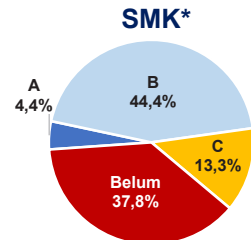
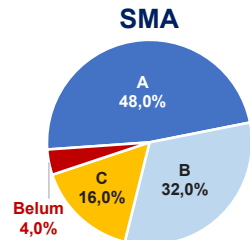
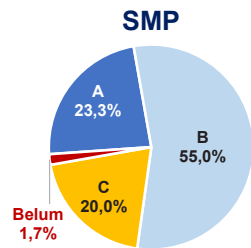
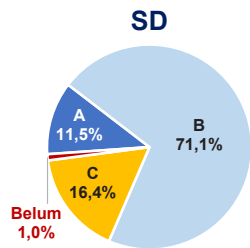
Sumber: Ditjen. Kebudayaan, November 2018

BAHASA DAERAH

1

Sumber: Badan Bahasa, September 2018

AKREDITASI SEKOLAH

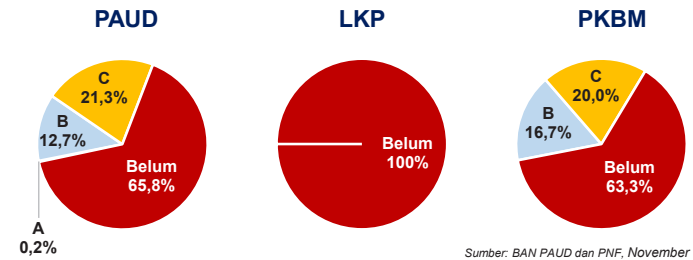


Sumber: BAN S/M, November 2018

*Data akreditasi SMK, dihitung berdasarkan Program Keahlian

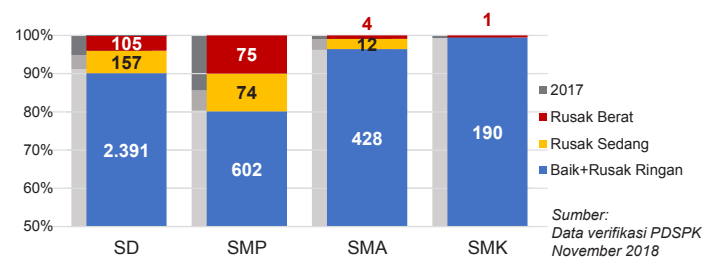
KAB. PADANG PARIAMAN

AKREDITASI PAUD DAN PNF



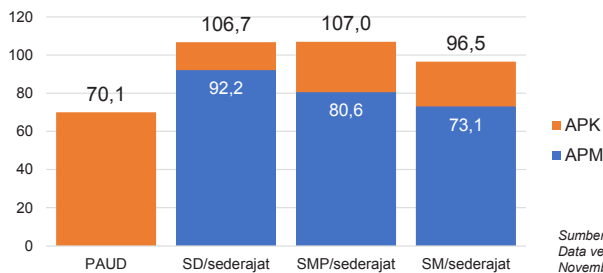
Sumber: BAN PAUD dan PNF, November 2018

KONDISI RUANG KELAS



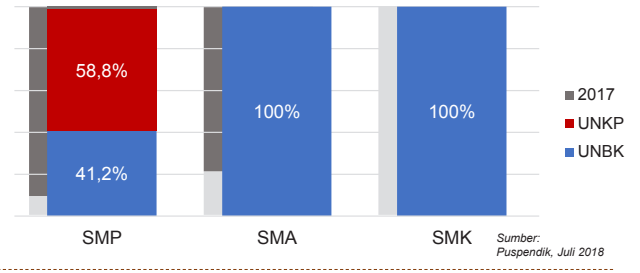
Sumber: Data verifikasi PDSPK, November 2018

APK DAN APM 2017/2018 (persentase)



Sumber: Data verifikasi PDSPK, November 2018

PELAKSANAAN UNBK



Sumber: Puspendik, Juli 2018

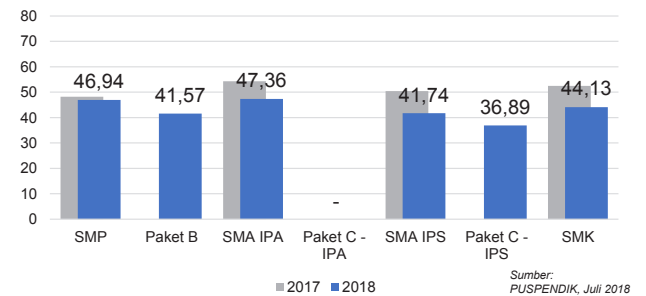
SISWA PUTUS SEKOLAH DAN MENGULANG

	SD	SMP	SMA	SMK
PUTUS SEKOLAH	102	121	86	115
MENGULANG	1.420	190	49	42

Sumber: Data verifikasi PDSPK, November 2018

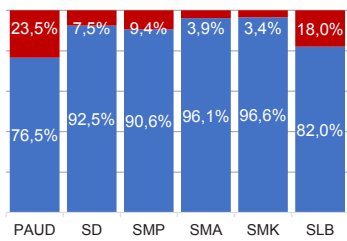
HASIL UJIAN NASIONAL

	51,10	38,95	51,00	42,87	45,69	35,21	45,21
Nas.	51,10	38,95	51,00	42,87	45,69	35,21	45,21
Prov.	52,41	40,80	53,05	37,56	46,14	35,33	45,42



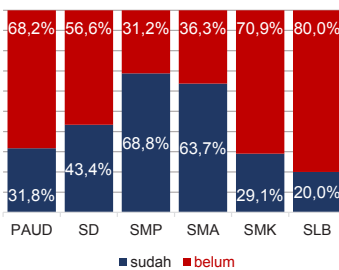
Sumber: PUSPENDIK, Juli 2018

KUALIFIKASI GURU

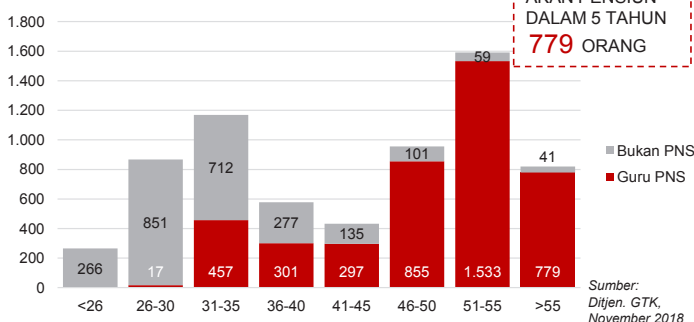


Sumber: Ditjen. GTK., November 2018

GURU TERSERTIFIKASI



GURU MENURUT USIA

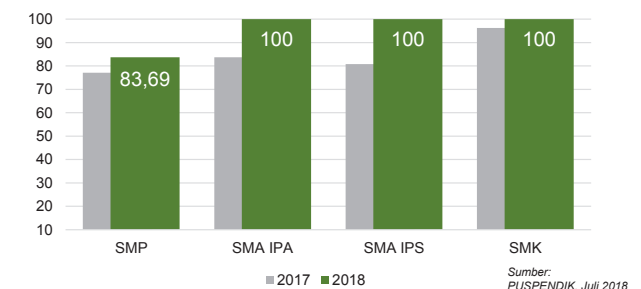


GURU PNS YANG AKAN PENSUEN DALAM 5 TAHUN
779 ORANG

Sumber: Ditjen. GTK., November 2018

INDEKS INTEGRITAS UJIAN NASIONAL

	87,38	96,24	96,12	98,61
Nas.	87,38	96,24	96,12	98,61
Prov.	86,63	96,76	96,24	99,69



Sumber: PUSPENDIK, Juli 2018

Diterbitkan oleh Kementerian Pendidikan dan Kebudayaan
Jalan Jenderal Sudirman, Senayan, Jakarta 10270, Telepon 021-5711144
Desember 2018

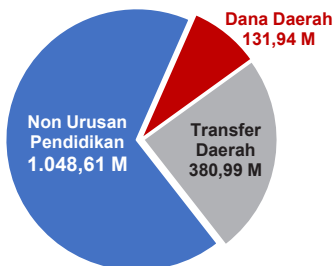
NERACA PENDIDIKAN DAERAH 2018



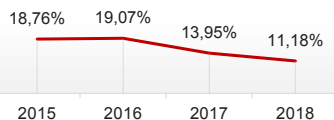
KAB. PESISIR SELATAN SUMATERA BARAT

PENDANAAN PENDIDIKAN

APBD 2018: Rp1.561,53 M



Tren Alokasi Anggaran Urusan Pendidikan di Luar Transfer Daerah (APBD Murni)



Sumber: Kemendagri, November 2018

Rincian Dana Transfer Daerah Bidang Pendidikan

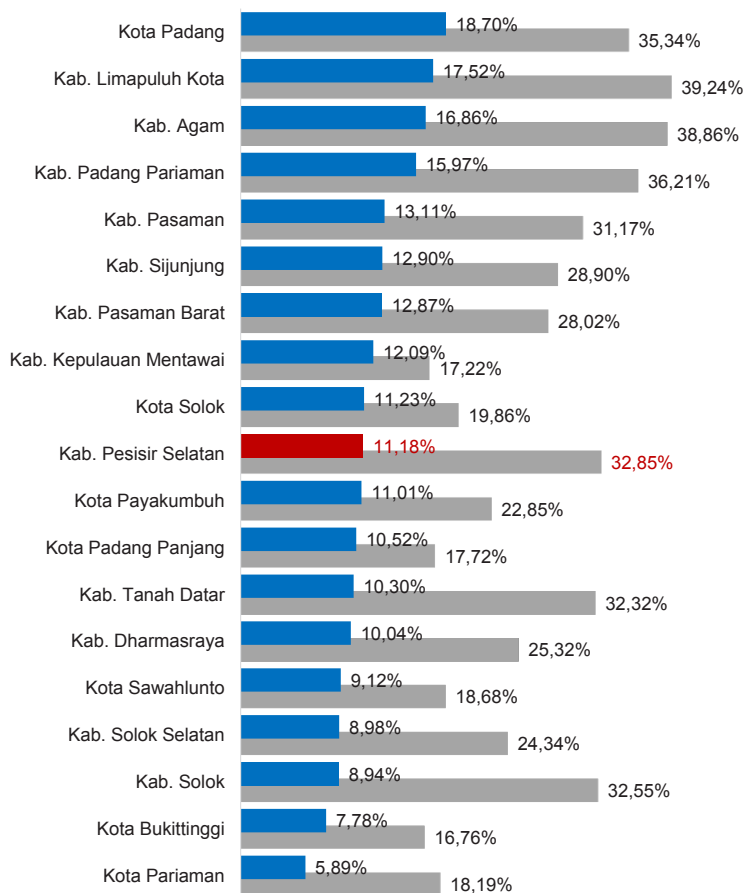
DAK Fisik	13,33 M
TPG	148,48 M
Tamsil	2,11 M
Tunjangan Khusus Guru	3,51 M
DAU (Gaji GTK PNSD)	206,85 M
BOP PAUD	6,72 M

Alokasi Anggaran Bantuan Pemerintah (APBN)

PAUD-DIKMAS	2,08 M
SD	0,52 M
SMP	2,57 M
GTK	0,71 M
Kebudayaan	0,00 M
Total	5,88 M

Sumber: Kemendikbud, Oktober 2018

ANGGARAN URUSAN PENDIDIKAN

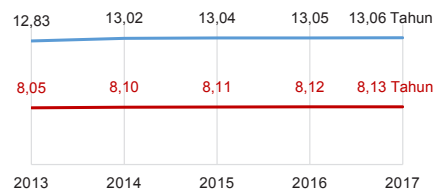


■ Alokasi Anggaran Urusan Pendidikan di Luar Transfer Daerah (APBD Murni)

■ Alokasi Anggaran Urusan Pendidikan dengan Transfer Daerah

Sumber: Kemendagri, November 2018

IPM 2017



Kab. **68,74**

Prov. **71,24**

Nas. **70,81**

Sumber: Badan Pusat Statistik, September 2018

DATA PENDIDIKAN DAERAH

SATUAN PENDIDIKAN	1.041	PENDIDIK	7.773
PAUD	525	PAUD	397
SD	390	SD	3.583
SMP	75	SMP	1.868
SMA	23	SMA	1.171
SMK	16	SMK	606
SLB	12	SLB	148
PESERTA DIDIK	111.634	RUANG KELAS	4.929
PAUD	11.643	PAUD	599
SD	57.231	SD	2.699
SMP	19.724	SMP	787
SMA	15.922	SMA	526
SMK	6.402	SMK	235
SLB	712	SLB	83
TENDIK	1.653	ROMBEL	4.353
SD	891	SD	2.856
SMP	376	SMP	724
SMA	258	SMA	515
SMK	128	SMK	258

Sumber: Data verifikasi PDSPK, November 2018

DATA RASIO PENDIDIKAN

GURU:SISWA				GURU PNS:SISWA			
SD	SMP	SMA	SMK	SD	SMP	SMA	SMK
1 : 16	1 : 11	1 : 14	1 : 11	1 : 29	1 : 19	1 : 26	1 : 35

ROMBEL:SISWA				RUANG KELAS:ROMBEL			
SD	SMP	SMA	SMK	SD	SMP	SMA	SMK
1 : 20	1 : 27	1 : 31	1 : 25	1 : 1,1	1 : 0,9	1 : 1,1	1 : 1,1

Sumber: Data verifikasi PDSPK, November 2018

PROGRAM INDONESIA PINTAR

	SD	SMP	SMA	SMK
Anggaran (dalam jutaan rupiah)	6.923	3.814	2.785	2.057
Penerima (siswa)	17.073	6.122	3.502	2.498

Sumber: Ditjen. Dikdasmen, November, 2018

KEBUDAYAAN

JENIS	JUMLAH
Cagar Budaya	10
Desa Adat	0
Museum	1
Rumah Budaya Nusantara	1
Sanggar dan Komunitas	0

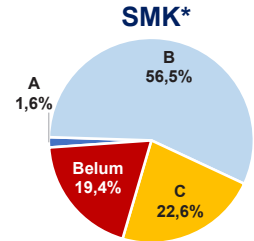
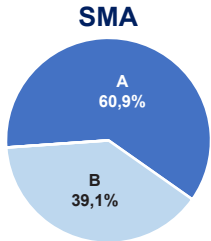
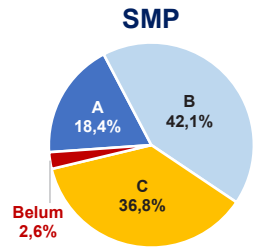
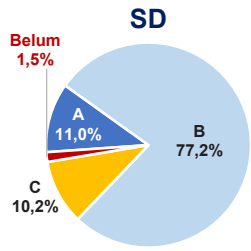
Sumber: Ditjen. Kebudayaan, November 2018

BAHASA DAERAH

1

Sumber: Badan Bahasa, September 2018

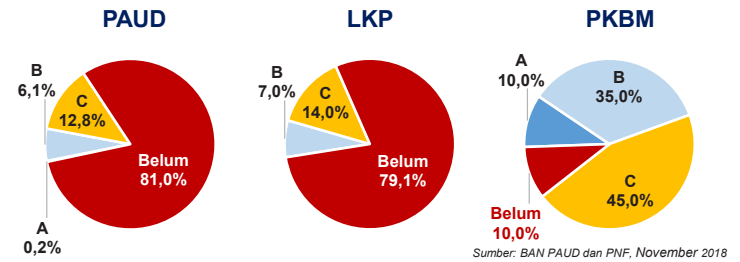
AKREDITASI SEKOLAH



Sumber: BAN S/M, November 2018

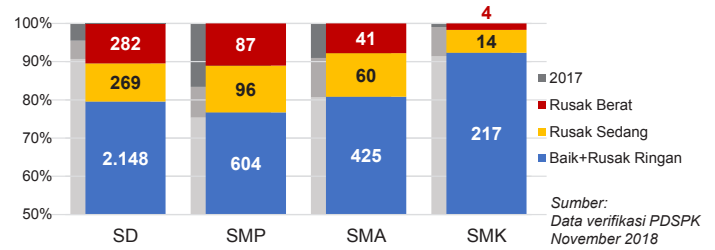
*Data akreditasi SMK, dihitung berdasarkan Program Keahlian

AKREDITASI PAUD DAN PNF



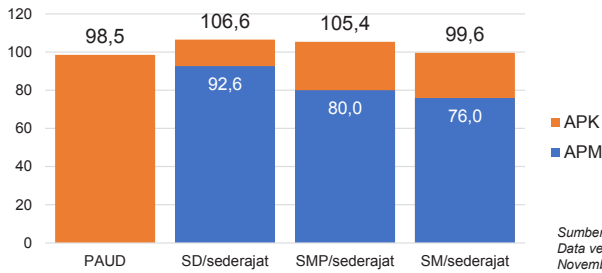
Sumber: BAN PAUD dan PNF, November 2018

KONDISI RUANG KELAS



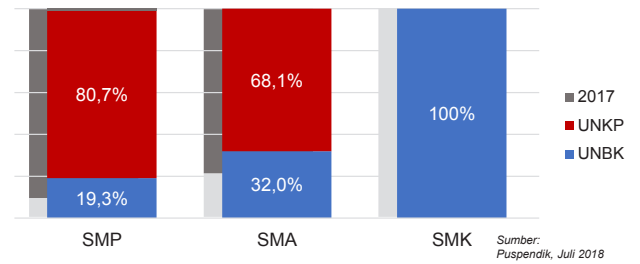
Sumber: Data verifikasi PDSPK, November 2018

APK DAN APM 2017/2018 (persentase)



Sumber: Data verifikasi PDSPK, November 2018

PELAKSANAAN UNBK



Sumber: Puspendik, Juli 2018

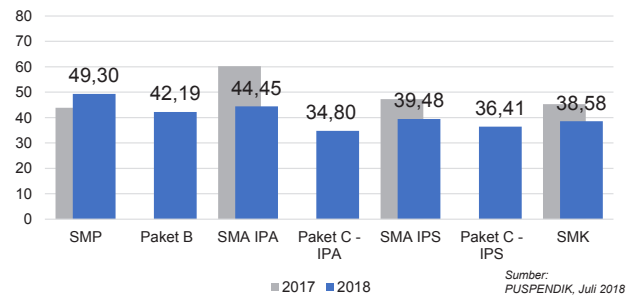
SISWA PUTUS SEKOLAH DAN MENGULANG

	SD	SMP	SMA	SMK
PUTUS SEKOLAH	94	68	60	110
MENGULANG	1.254	206	134	61

Sumber: Data verifikasi PDSPK, November 2018

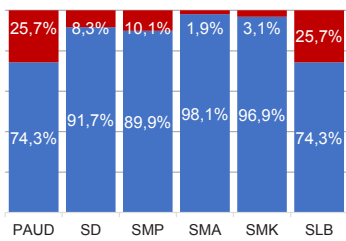
HASIL UJIAN NASIONAL

Nas.	51,10	38,95	51,00	42,87	45,69	35,21	45,21
Prov.	52,41	40,80	53,05	37,56	46,14	35,33	45,42



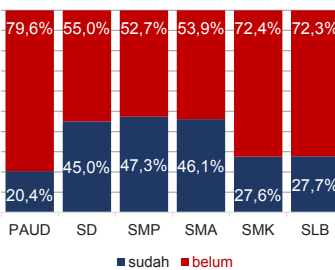
Sumber: PUSPENDIK, Juli 2018

KUALIFIKASI GURU



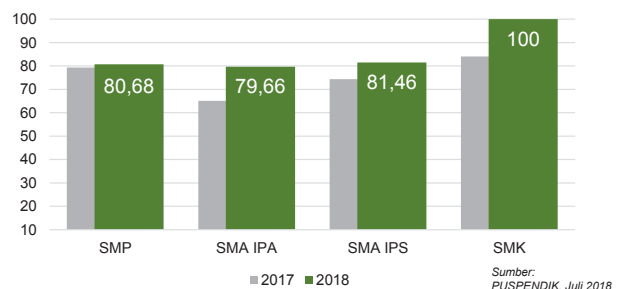
Sumber: Ditjen. GTK., November 2018

GURU TERSERTIFIKASI



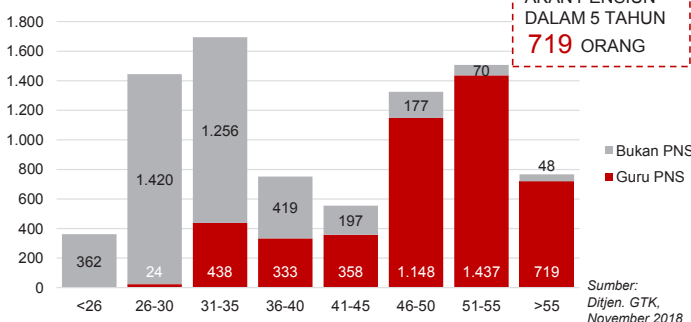
INDEKS INTEGRITAS UJIAN NASIONAL

Nas.	87,38	96,24	96,12	98,61
Prov.	86,63	96,76	96,24	99,69



Sumber: PUSPENDIK, Juli 2018

GURU MENURUT USIA



GURU PNS YANG AKAN Pensiun DALAM 5 TAHUN 719 ORANG

Sumber: Ditjen. GTK., November 2018

Diterbitkan oleh Kementerian Pendidikan dan Kebudayaan
Jalan Jenderal Sudirman, Senayan, Jakarta 10270, Telepon 021-5711144
Desember 2018

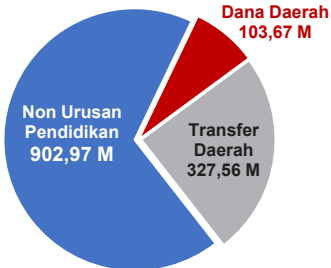
NERACA PENDIDIKAN DAERAH 2018



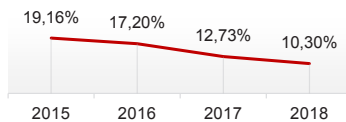
KAB. TANAH DATAR SUMATERA BARAT

PENDANAAN PENDIDIKAN

APBD 2018: Rp1.334,20 M



Tren Alokasi Anggaran Urusan Pendidikan di Luar Transfer Daerah (APBD Murni)



Sumber: Kemendagri, November 2018

Rincian Dana Transfer Daerah Bidang Pendidikan

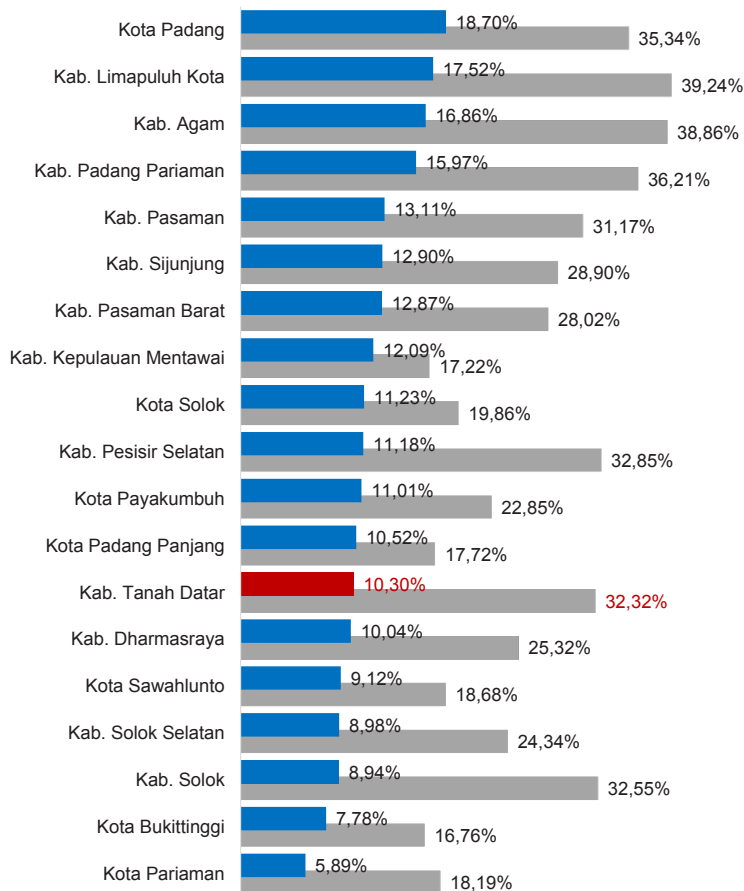
DAK Fisik	6,85 M
TPG	134,28 M
Tamsil	1,23 M
Tunjangan Khusus Guru	0,00 M
DAU (Gaji GTK PNSD)	179,72 M
BOP PAUD	5,47 M

Alokasi Anggaran Bantuan Pemerintah (APBN)

PAUD-DIKMAS	0,62 M
SD	0,81 M
SMP	0,53 M
GTK	0,29 M
Kebudayaan	0,00 M
Total	2,25 M

Sumber: Kemendikbud, Oktober 2018

ANGGARAN URUSAN PENDIDIKAN

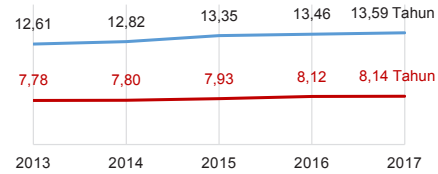


■ Alokasi Anggaran Urusan Pendidikan di Luar Transfer Daerah (APBD Murni)

■ Alokasi Anggaran Urusan Pendidikan dengan Transfer Daerah

Sumber: Kemendagri, November 2018

IPM 2017



Sumber: Badan Pusat Statistik, September 2018

Kab. **70,37**

Prov. **71,24**

Nas. **70,81**

DATA PENDIDIKAN DAERAH

SATUAN PENDIDIKAN	837	PENDIDIK	4.523
PAUD	443	PAUD	361
SD	305	SD	2.229
SMP	56	SMP	928
SMA	19	SMA	650
SMK	8	SMK	298
SLB	6	SLB	57
PESERTA DIDIK	72.321	RUANG KELAS	3.553
PAUD	9.086	PAUD	398
SD	38.472	SD	2.045
SMP	11.588	SMP	595
SMA	9.226	SMA	340
SMK	3.523	SMK	122
SLB	426	SLB	53
TENDIK	974	ROMBEL	2.879
SD	578	SD	1.958
SMP	223	SMP	449
SMA	119	SMA	331
SMK	54	SMK	141

Sumber: Data verifikasi PDSPK, November 2018

DATA RASIO PENDIDIKAN

GURU:SISWA				GURU PNS:SISWA			
SD	SMP	SMA	SMK	SD	SMP	SMA	SMK
1 : 17	1 : 12	1 : 14	1 : 12	1 : 22	1 : 15	1 : 19	1 : 16

ROMBEL:SISWA				RUANG KELAS:ROMBEL			
SD	SMP	SMA	SMK	SD	SMP	SMA	SMK
1 : 20	1 : 26	1 : 28	1 : 25	1 : 1	1 : 0,8	1 : 1	1 : 1,2

Sumber: Data verifikasi PDSPK, November 2018

PROGRAM INDONESIA PINTAR

	SD	SMP	SMA	SMK
Anggaran (dalam jutaan rupiah)	5.828	2.929	1.902	1.064
Penerima (siswa)	14.256	4.768	2.336	1.265

Sumber: Ditjen. Dikdasmen, November, 2018

KEBUDAYAAN

JENIS	JUMLAH
Cagar Budaya	34
Desa Adat	2
Museum	1
Rumah Budaya Nusantara	1
Sanggar dan Komunitas	0

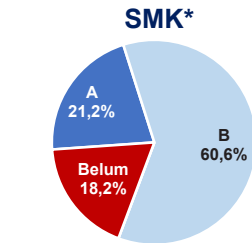
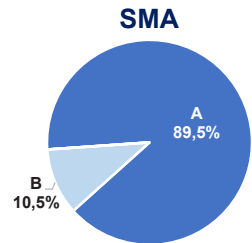
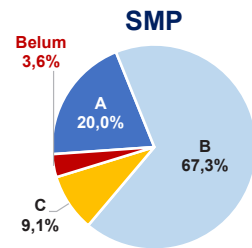
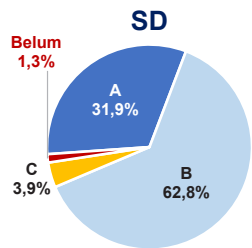
Sumber: Ditjen. Kebudayaan, November 2018

BAHASA DAERAH

1

Sumber: Badan Bahasa, September 2018

AKREDITASI SEKOLAH

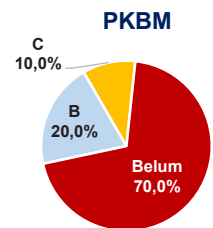
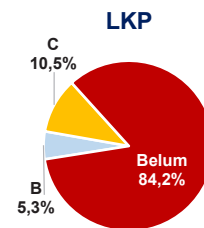
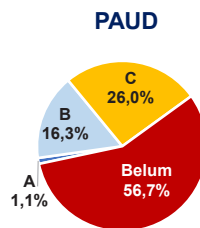


Sumber: BAN S/M, November 2018

*Data akreditasi SMK, dihitung berdasarkan Program Keahlian

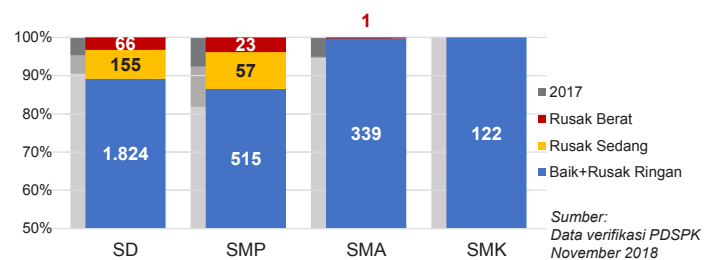
KAB. TANAH DATAR

AKREDITASI PAUD DAN PNF



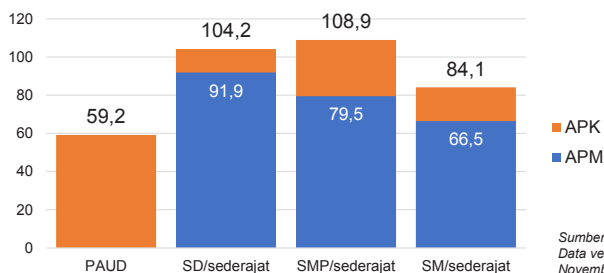
Sumber: BAN PAUD dan PNF, November 2018

KONDISI RUANG KELAS



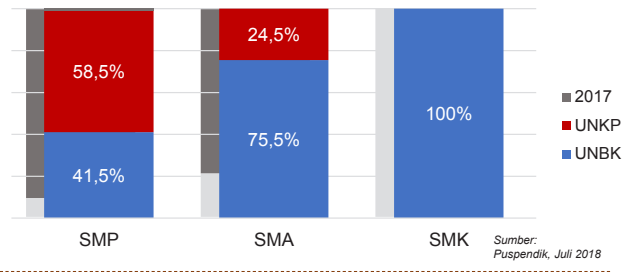
Sumber: Data verifikasi PDSPK, November 2018

APK DAN APM 2017/2018 (persentase)



Sumber: Data verifikasi PDSPK, November 2018

PELAKSANAAN UNBK



Sumber: Puspendik, Juli 2018

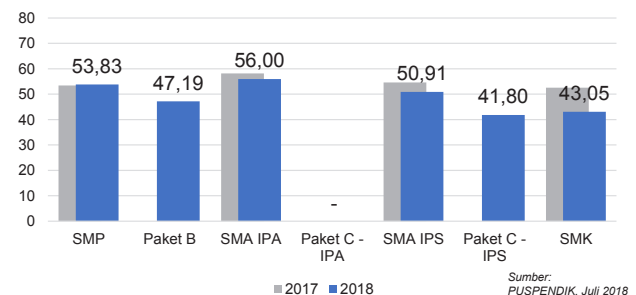
SISWA PUTUS SEKOLAH DAN MENGULANG

	SD	SMP	SMA	SMK
PUTUS SEKOLAH	85	44	24	95
MENGULANG	1.525	126	65	28

Sumber: Data verifikasi PDSPK, November 2018

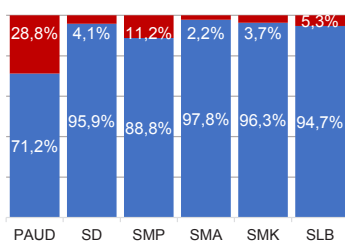
HASIL UJIAN NASIONAL

	51,10	38,95	51,00	42,87	45,69	35,21	45,21
Nas.							
Prov.	52,41	40,80	53,05	37,56	46,14	35,33	45,42



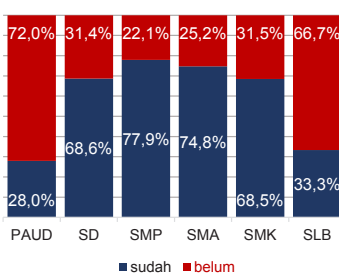
Sumber: PUSPENDIK, Juli 2018

KUALIFIKASI GURU

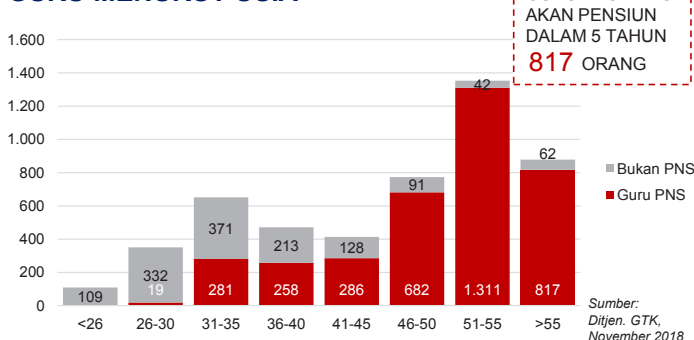


Sumber: Ditjen. GTK., November 2018

GURU TERSERTIFIKASI



GURU MENURUT USIA

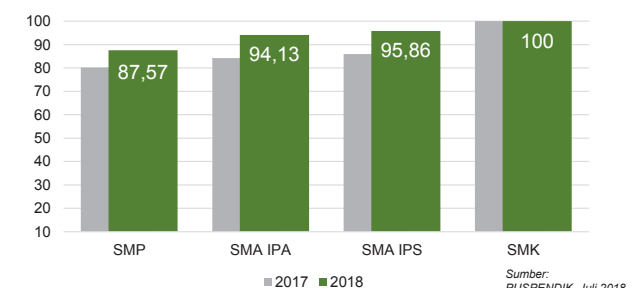


GURU PNS YANG AKAN PENSIIAN DALAM 5 TAHUN
817 ORANG

Sumber: Ditjen. GTK., November 2018

INDEKS INTEGRITAS UJIAN NASIONAL

	87,38	96,24	96,12	98,61
Nas.				
Prov.	86,63	96,76	96,24	99,69



Sumber: PUSPENDIK, Juli 2018

Diterbitkan oleh Kementerian Pendidikan dan Kebudayaan
Jalan Jenderal Sudirman, Senayan, Jakarta 10270, Telepon 021-5711144
Desember 2018

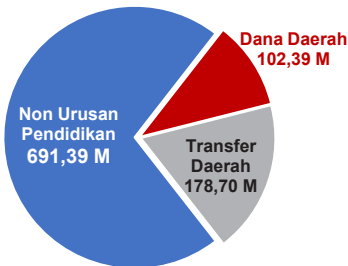
NERACA PENDIDIKAN DAERAH 2018



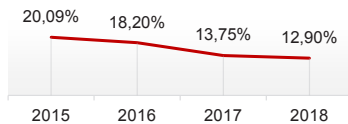
KAB. SIJUNJUNG SUMATERA BARAT

PENDANAAN PENDIDIKAN

APBD 2018: Rp972,49 M



Tren Alokasi Anggaran Urusan Pendidikan di Luar Transfer Daerah (APBD Murni)



Sumber: Kemendagri, November 2018

Rincian Dana Transfer Daerah Bidang Pendidikan

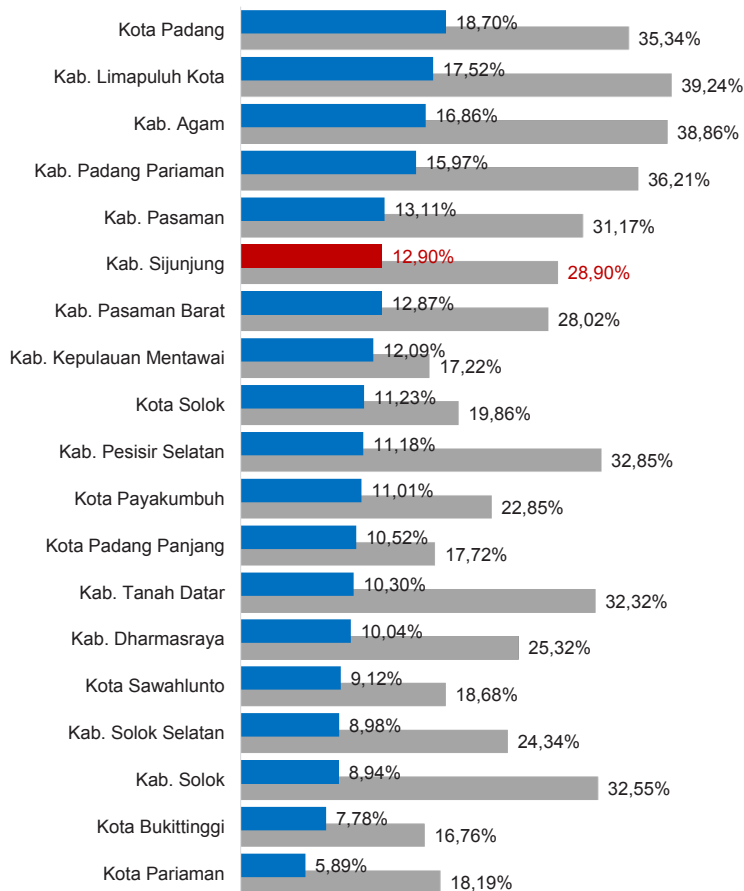
DAK Fisik	7,83 M
TPG	63,91 M
Tamsil	1,46 M
Tunjangan Khusus Guru	1,91 M
DAU (Gaji GTK PNSD)	95,09 M
BOP PAUD	8,50 M

Alokasi Anggaran Bantuan Pemerintah (APBN)

PAUD-DIKMAS	1,36 M
SD	0,29 M
SMP	2,60 M
GTK	0,35 M
Kebudayaan	0,00 M
Total	4,60 M

Sumber: Kemendikbud, Oktober 2018

ANGGARAN URUSAN PENDIDIKAN



■ Alokasi Anggaran Urusan Pendidikan di Luar Transfer Daerah (APBD Murni)

■ Alokasi Anggaran Urusan Pendidikan dengan Transfer Daerah

Sumber: Kemendagri, November 2018

IPM 2017



Sumber: Badan Pusat Statistik, September 2018

Kab. **66,60**

Prov. **71,24**

Nas. **70,81**

DATA PENDIDIKAN DAERAH

SATUAN PENDIDIKAN	800	PENDIDIK	3.359
PAUD	513	PAUD	329
SD	208	SD	1.666
SMP	51	SMP	679
SMA	14	SMA	354
SMK	10	SMK	298
SLB	4	SLB	33
PESERTA DIDIK	61.085	RUANG KELAS	2.940
PAUD	13.010	PAUD	734
SD	30.106	SD	1.483
SMP	9.449	SMP	374
SMA	4.821	SMA	183
SMK	3.453	SMK	142
SLB	246	SLB	24
TENDIK	734	ROMBEL	2.122
SD	371	SD	1.449
SMP	210	SMP	359
SMA	92	SMA	176
SMK	61	SMK	138

Sumber: Data verifikasi PDSPPK, November 2018

DATA RASIO PENDIDIKAN

GURU:SISWA				GURU PNS:SISWA			
SD	SMP	SMA	SMK	SD	SMP	SMA	SMK
1 : 18	1 : 14	1 : 14	1 : 12	1 : 31	1 : 21	1 : 20	1 : 24

ROMBEL:SISWA				RUANG KELAS:ROMBEL			
SD	SMP	SMA	SMK	SD	SMP	SMA	SMK
1 : 24	1 : 26	1 : 27	1 : 25	1 : 1	1 : 1	1 : 1	1 : 1

Sumber: Data verifikasi PDSPPK, November 2018

PROGRAM INDONESIA PINTAR

	SD	SMP	SMA	SMK
Anggaran (dalam jutaan rupiah)	4.153	1.892	766	854
Penerima (siswa)	10.056	2.983	925	1.030

Sumber: Ditjen. Dikdasmen, November, 2018

KEBUDAYAAN

JENIS	JUMLAH
Cagar Budaya	1
Desa Adat	1
Museum	0
Rumah Budaya Nusantara	0
Sanggar dan Komunitas	0

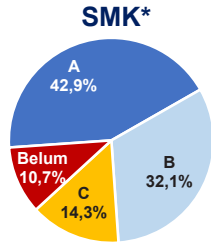
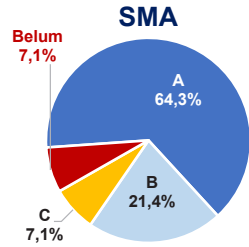
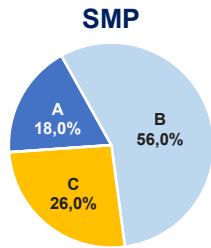
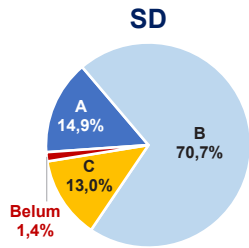
Sumber: Ditjen. Kebudayaan, November 2018

BAHASA DAERAH

1

Sumber: Badan Bahasa, September 2018

AKREDITASI SEKOLAH

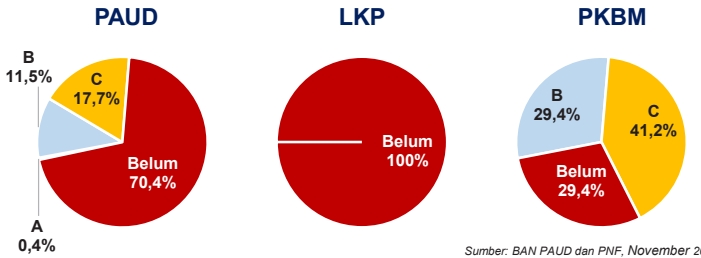


Sumber: BAN S/M, November 2018

*Data akreditasi SMK, dihitung berdasarkan Program Keahlian

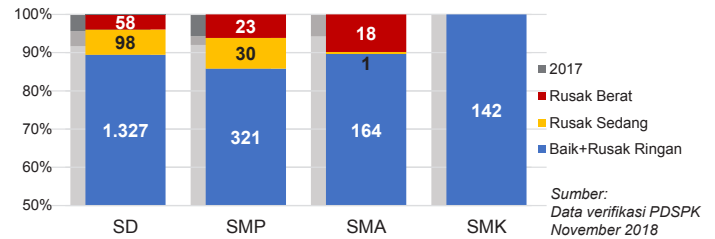
KAB. SIJUNJUNG

AKREDITASI PAUD DAN PNF



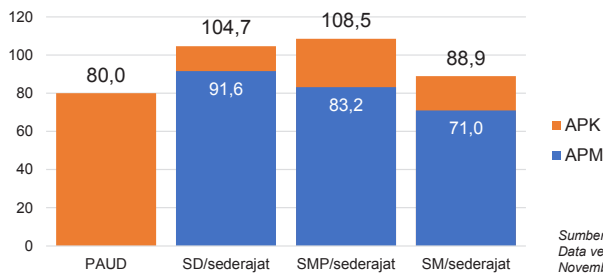
Sumber: BAN PAUD dan PNF, November 2018

KONDISI RUANG KELAS



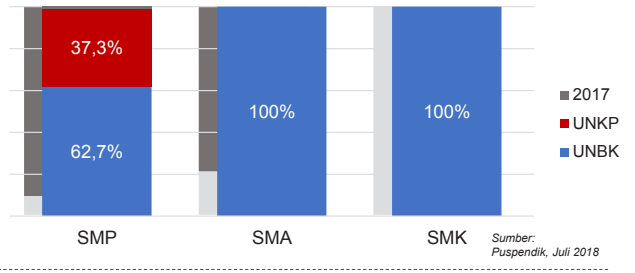
Sumber: Data verifikasi PDSPK, November 2018

APK DAN APM 2017/2018 (persentase)



Sumber: Data verifikasi PDSPK, November 2018

PELAKSANAAN UNBK



Sumber: Puspendik, Juli 2018

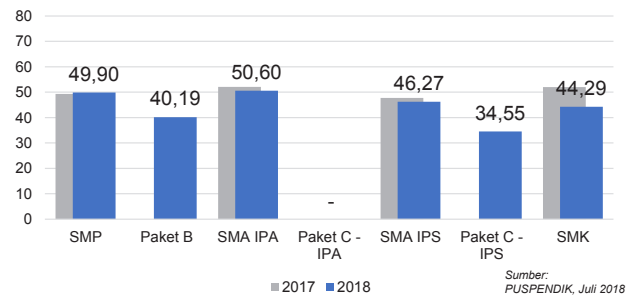
SISWA PUTUS SEKOLAH DAN MENGULANG

	SD	SMP	SMA	SMK
PUTUS SEKOLAH	56	107	44	100
MENGULANG	1.078	96	33	17

Sumber: Data verifikasi PDSPK, November 2018

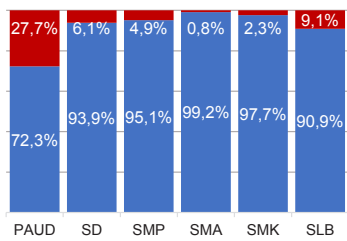
HASIL UJIAN NASIONAL

	51,10	38,95	51,00	42,87	45,69	35,21	45,21
Nas.	51,10	38,95	51,00	42,87	45,69	35,21	45,21
Prov.	52,41	40,80	53,05	37,56	46,14	35,33	45,42



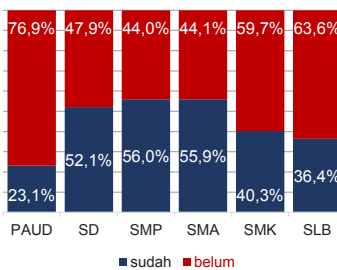
Sumber: PUSPENDIK, Juli 2018

KUALIFIKASI GURU

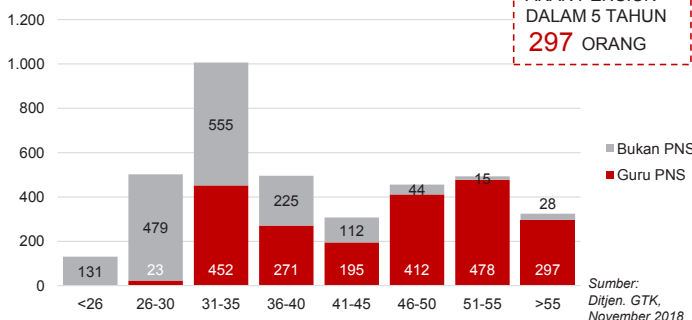


Sumber: Ditjen. GTK., November 2018

GURU TERSERTIFIKASI



GURU MENURUT USIA

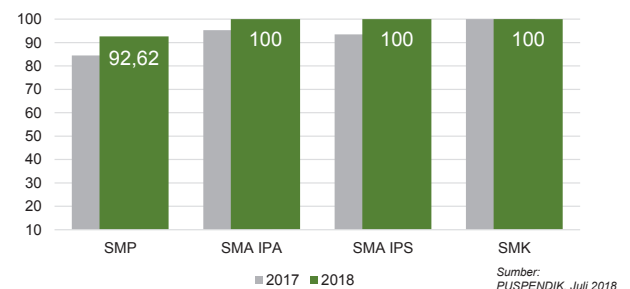


GURU PNS YANG AKAN PENSUN DALAM 5 TAHUN
297 ORANG

Sumber: Ditjen. GTK., November 2018

INDEKS INTEGRITAS UJIAN NASIONAL

	87,38	96,24	96,12	98,61
Nas.	87,38	96,24	96,12	98,61
Prov.	86,63	96,76	96,24	99,69



Sumber: PUSPENDIK, Juli 2018

Diterbitkan oleh Kementerian Pendidikan dan Kebudayaan
Jalan Jenderal Sudirman, Senayan, Jakarta 10270, Telepon 021-5711144
Desember 2018

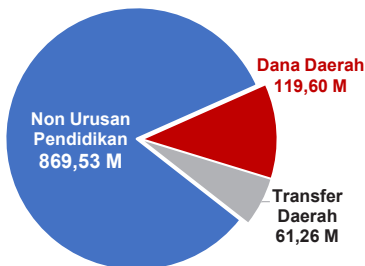
NERACA PENDIDIKAN DAERAH 2018



KAB. KEPULAUAN MENTAWAI SUMATERA BARAT

PENDANAAN PENDIDIKAN

APBD 2018: Rp1.050,39 M



Tren Alokasi Anggaran Urusan Pendidikan di Luar Transfer Daerah (APBD Murni)



Sumber: Kemendagri, November 2018

Rincian Dana Transfer Daerah Bidang Pendidikan

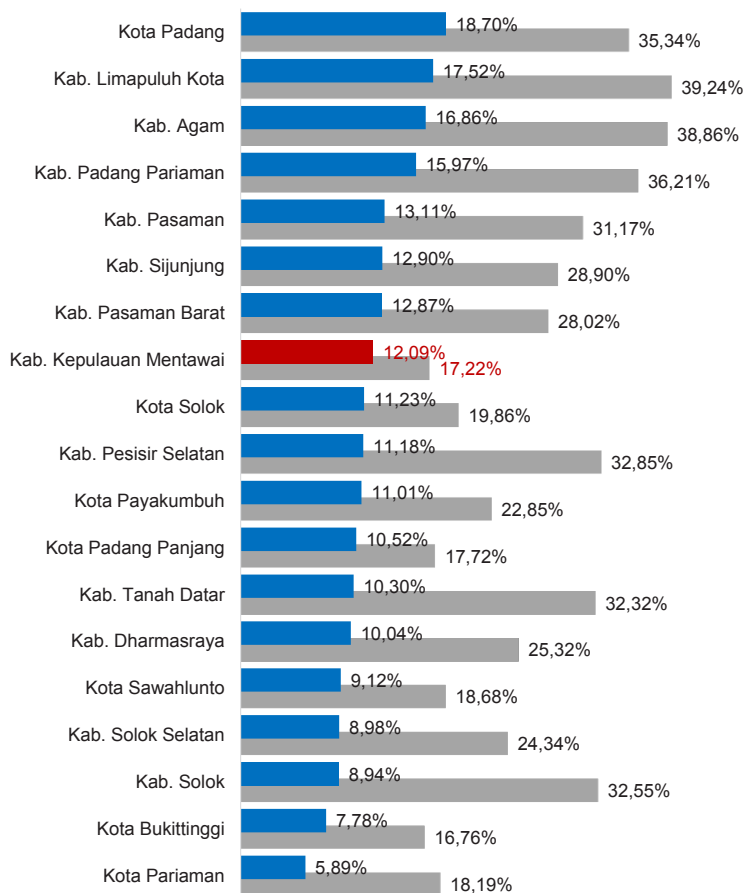
DAK Fisik	10,89 M
TPG	15,76 M
Tamsil	1,23 M
Tunjangan Khusus Guru	5,52 M
DAU (Gaji GTK PNSD)	27,73 M
BOP PAUD	0,14 M

Alokasi Anggaran Bantuan Pemerintah (APBN)

PAUD-DIKMAS	0,86 M
SD	0,08 M
SMP	1,11 M
GTK	0,00 M
Kebudayaan	0,00 M
Total	2,05 M

Sumber: Kemendikbud, Oktober 2018

ANGGARAN URUSAN PENDIDIKAN

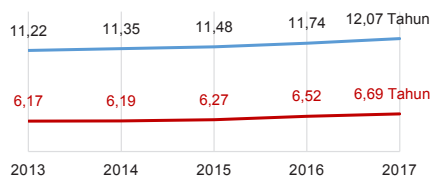


■ Alokasi Anggaran Urusan Pendidikan di Luar Transfer Daerah (APBD Murni)

■ Alokasi Anggaran Urusan Pendidikan dengan Transfer Daerah

Sumber: Kemendagri, November 2018

IPM 2017



Sumber: Badan Pusat Statistik, September 2018

Kab. **59,25**

Prov. **71,24**

Nas. **70,81**

DATA PENDIDIKAN DAERAH

SATUAN PENDIDIKAN	278	PENDIDIK	1.911
PAUD	113	PAUD	76
SD	117	SD	1.107
SMP	30	SMP	389
SMA	13	SMA	282
SMK	3	SMK	49
SLB	2	SLB	8
PESERTA DIDIK	24.841	RUANG KELAS	1.331
PAUD	950	PAUD	77
SD	14.533	SD	885
SMP	5.157	SMP	206
SMA	3.796	SMA	143
SMK	386	SMK	20
SLB	19	SLB	-
TENDIK	163	ROMBEL	1.268
SD	63	SD	882
SMP	56	SMP	206
SMA	37	SMA	155
SMK	7	SMK	25

Sumber: Data verifikasi PDSPK, November 2018

DATA RASIO PENDIDIKAN

GURU:SISWA				GURU PNS:SISWA			
SD	SMP	SMA	SMK	SD	SMP	SMA	SMK
1 : 13	1 : 13	1 : 13	1 : 8	1 : 31	1 : 37	1 : 28	1 : 26

ROMBEL:SISWA				RUANG KELAS:ROMBEL			
SD	SMP	SMA	SMK	SD	SMP	SMA	SMK
1 : 16	1 : 25	1 : 24	1 : 15	1 : 1	1 : 1	1 : 1	1 : 1,3

Sumber: Data verifikasi PDSPK, November 2018

PROGRAM INDONESIA PINTAR

	SD	SMP	SMA	SMK
Anggaran (dalam jutaan rupiah)	1.253	858	715	84
Penerima (siswa)	3.037	1.435	859	108

Sumber: Ditjen. Dikdasmen, November, 2018

KEBUDAYAAN

JENIS	JUMLAH
Cagar Budaya	0
Desa Adat	1
Museum	0
Rumah Budaya Nusantara	1
Sanggar dan Komunitas	0

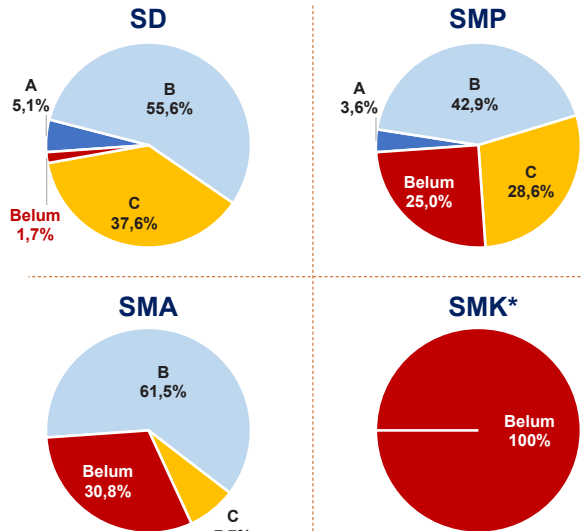
Sumber: Ditjen. Kebudayaan, November 2018

BAHASA DAERAH

1

Sumber: Badan Bahasa, September 2018

AKREDITASI SEKOLAH



Sumber: BAN S/M, November 2018

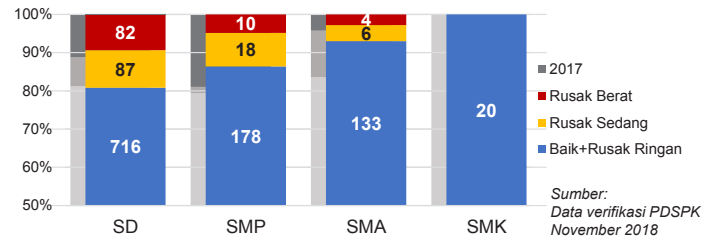
*Data akreditasi SMK, dihitung berdasarkan Program Keahlian

AKREDITASI PAUD DAN PNF



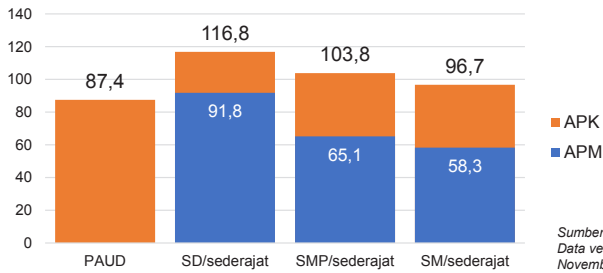
Sumber: BAN PAUD dan PNF, November 2018

KONDISI RUANG KELAS



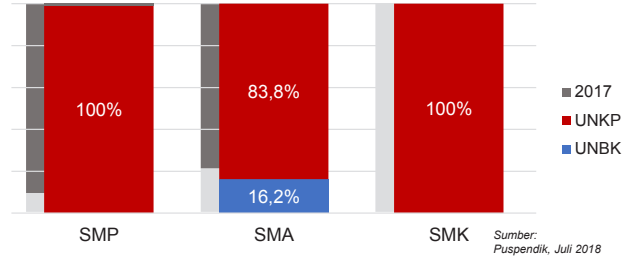
Sumber: Data verifikasi PDSPK, November 2018

APK DAN APM 2017/2018 (persentase)



Sumber: Data verifikasi PDSPK, November 2018

PELAKSANAAN UNBK



Sumber: Puspendik, Juli 2018

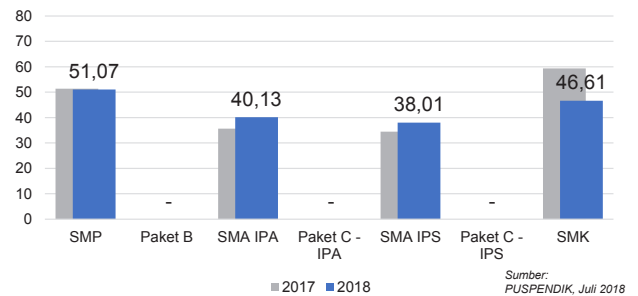
SISWA PUTUS SEKOLAH DAN MENGULANG

	SD	SMP	SMA	SMK
PUTUS SEKOLAH	30	41	39	14
MENGULANG	1.097	98	61	3

Sumber: Data verifikasi PDSPK, November 2018

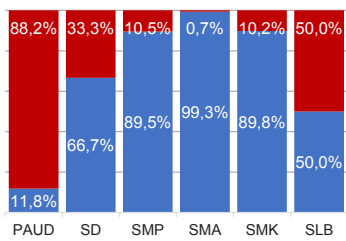
HASIL UJIAN NASIONAL

	51,10	38,95	51,00	42,87	45,69	35,21	45,21
Nas.	51,10	38,95	51,00	42,87	45,69	35,21	45,21
Prov.	52,41	40,80	53,05	37,56	46,14	35,33	45,42



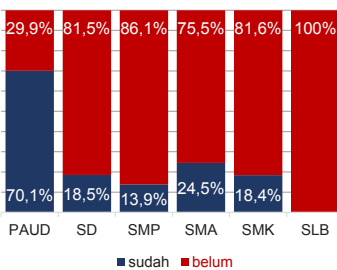
Sumber: PUSPENDIK, Juli 2018

KUALIFIKASI GURU

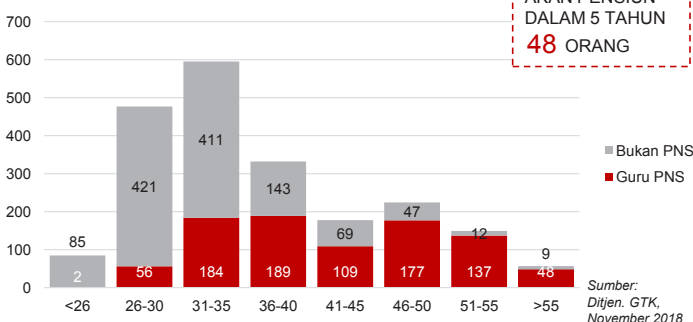


Sumber: Ditjen. GTK., November 2018

GURU TERSERTIFIKASI



GURU MENURUT USIA

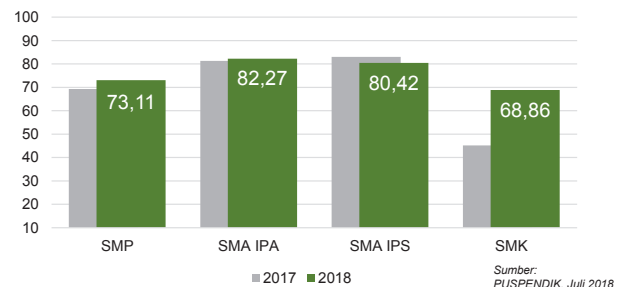


GURU PNS YANG AKAN Pensiun DALAM 5 TAHUN 48 ORANG

Sumber: Ditjen. GTK., November 2018

INDEKS INTEGRITAS UJIAN NASIONAL

	87,38	96,24	96,12	98,61
Nas.	87,38	96,24	96,12	98,61
Prov.	86,63	96,76	96,24	99,69



Sumber: PUSPENDIK, Juli 2018

Diterbitkan oleh Kementerian Pendidikan dan Kebudayaan
Jalan Jenderal Sudirman, Senayan, Jakarta 10270, Telepon 021-5711144
Desember 2018

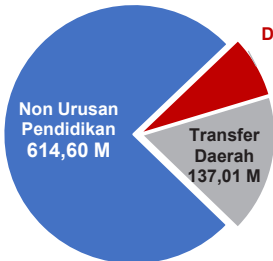
NERACA PENDIDIKAN DAERAH 2018



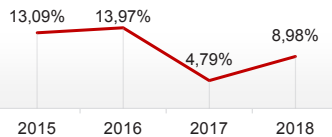
KAB. SOLOK SELATAN SUMATERA BARAT

PENDANAAN PENDIDIKAN

APBD 2018: Rp812,27 M



Tren Alokasi Anggaran Urusan Pendidikan di Luar Transfer Daerah (APBD Murni)



Sumber: Kemendagri, November 2018

Rincian Dana Transfer Daerah Bidang Pendidikan

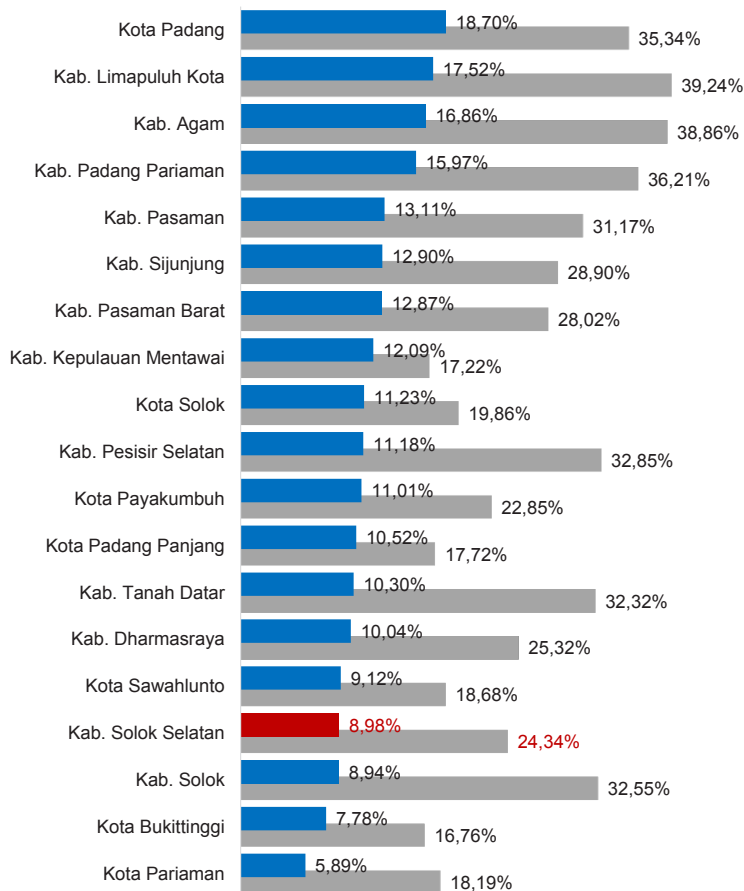
DAK Fisik	8,88 M
TPG	47,78 M
Tamsil	1,87 M
Tunjangan Khusus Guru	6,20 M
DAU (Gaji GTK PNSD)	69,52 M
BOP PAUD	2,76 M

Alokasi Anggaran Bantuan Pemerintah (APBN)

PAUD-DIKMAS	0,52 M
SD	1,05 M
SMP	0,00 M
GTK	0,08 M
Kebudayaan	0,00 M
Total	1,65 M

Sumber: Kemendikbud, Oktober 2018

ANGGARAN URUSAN PENDIDIKAN

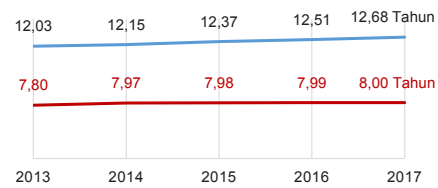


■ Alokasi Anggaran Urusan Pendidikan di Luar Transfer Daerah (APBD Murni)

■ Alokasi Anggaran Urusan Pendidikan dengan Transfer Daerah

Sumber: Kemendagri, November 2018

IPM 2017



Kab. **67,81**

Prov. **71,24**

Nas. **70,81**

Sumber: Badan Pusat Statistik, September 2018

DATA PENDIDIKAN DAERAH

SATUAN PENDIDIKAN	487	PENDIDIK	2.833
PAUD	283	PAUD	190
SD	146	SD	1.456
SMP	38	SMP	567
SMA	11	SMA	405
SMK	6	SMK	190
SLB	3	SLB	25
PESERTA DIDIK	36.363	RUANG KELAS	1.818
PAUD	4.316	PAUD	233
SD	19.607	SD	1.025
SMP	5.813	SMP	279
SMA	4.566	SMA	174
SMK	1.950	SMK	87
SLB	111	SLB	20
TENDIK	653	ROMBEL	1.564
SD	376	SD	1.074
SMP	165	SMP	240
SMA	75	SMA	170
SMK	37	SMK	80

Sumber: Data verifikasi PDSPK, November 2018

DATA RASIO PENDIDIKAN

GURU:SISWA				GURU PNS:SISWA			
SD	SMP	SMA	SMK	SD	SMP	SMA	SMK
1 : 13	1 : 10	1 : 11	1 : 10	1 : 21	1 : 17	1 : 20	1 : 18
ROMBEL:SISWA				RUANG KELAS:ROMBEL			
SD	SMP	SMA	SMK	SD	SMP	SMA	SMK
1 : 18	1 : 24	1 : 27	1 : 24	1 : 1	1 : 0,9	1 : 1	1 : 0,9

Sumber: Data verifikasi PDSPK, November 2018

PROGRAM INDONESIA PINTAR

	SD	SMP	SMA	SMK
Anggaran (dalam jutaan rupiah)	2.441	1.079	1.068	597
Penerima (siswa)	5.977	1.759	1.301	723

Sumber: Ditjen. Dikdasmen, November, 2018

KEBUDAYAAN

JENIS	JUMLAH
Cagar Budaya	0
Desa Adat	1
Museum	0
Rumah Budaya Nusantara	0
Sanggar dan Komunitas	0

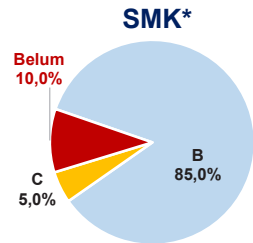
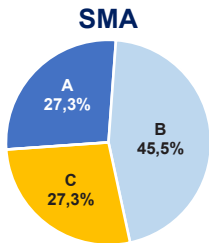
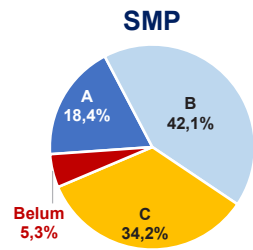
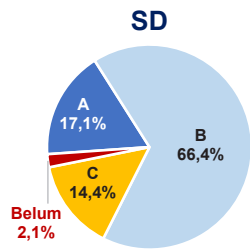
Sumber: Ditjen. Kebudayaan, November 2018

BAHASA DAERAH

1

Sumber: Badan Bahasa, September 2018

AKREDITASI SEKOLAH

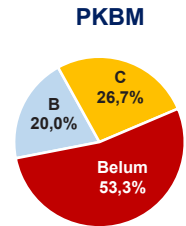
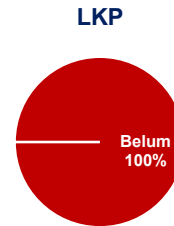
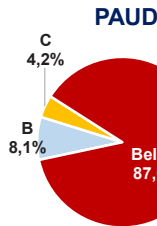


Sumber: BAN S/M, November 2018

*Data akreditasi SMK, dihitung berdasarkan Program Keahlian

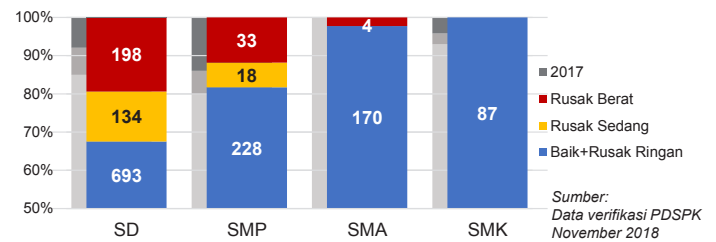
KAB. SOLOK SELATAN

AKREDITASI PAUD DAN PNF



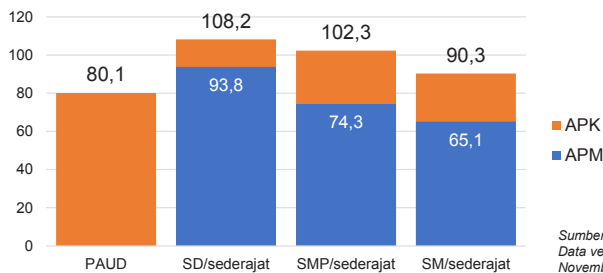
Sumber: BAN PAUD dan PNF, November 2018

KONDISI RUANG KELAS



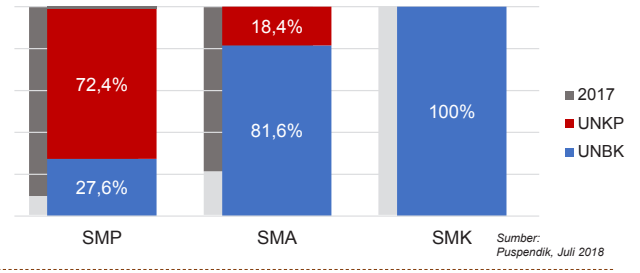
Sumber: Data verifikasi PDSPK, November 2018

APK DAN APM 2017/2018 (persentase)



Sumber: Data verifikasi PDSPK, November 2018

PELAKSANAAN UNBK



Sumber: Puspendik, Juli 2018

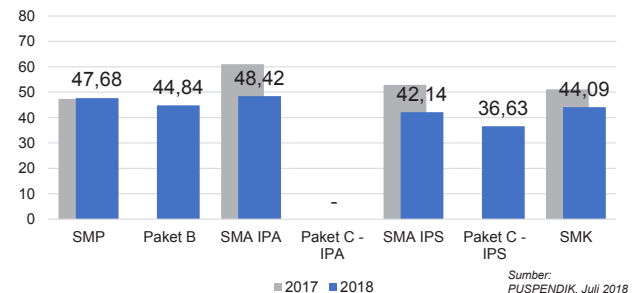
SISWA PUTUS SEKOLAH DAN MENGULANG

	SD	SMP	SMA	SMK
PUTUS SEKOLAH	47	83	62	18
MENGULANG	620	100	35	12

Sumber: Data verifikasi PDSPK, November 2018

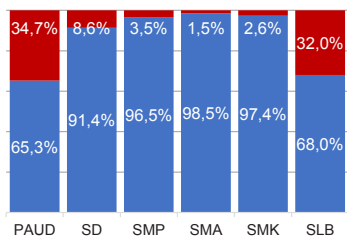
HASIL UJIAN NASIONAL

	51,10	38,95	51,00	42,87	45,69	35,21	45,21
Nas.							
Prov.	52,41	40,80	53,05	37,56	46,14	35,33	45,42

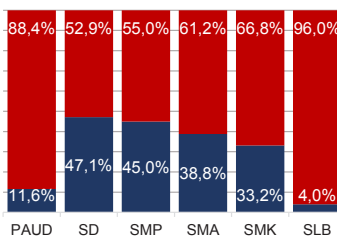


Sumber: PUSPENDIK, Juli 2018

KUALIFIKASI GURU

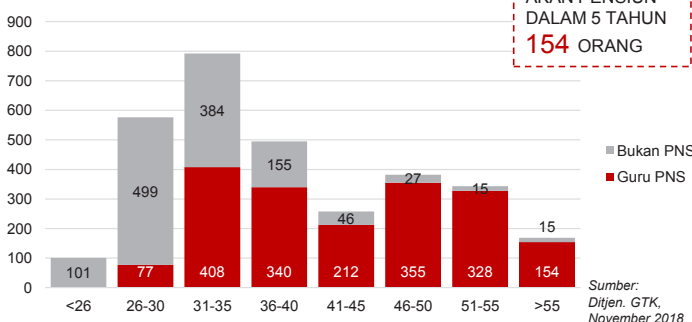


GURU TERSERTIFIKASI



Sumber: Ditjen. GTK., November 2018

GURU MENURUT USIA

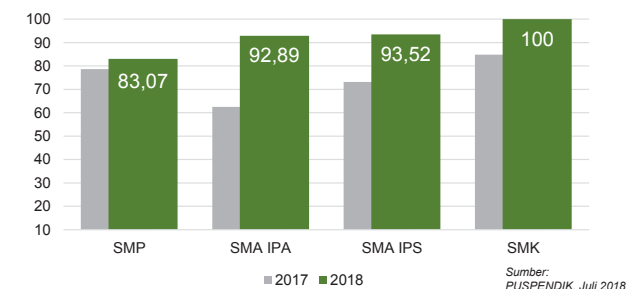


GURU PNS YANG AKAN PENSUIAN DALAM 5 TAHUN
154 ORANG

Sumber: Ditjen. GTK., November 2018

INDEKS INTEGRITAS UJIAN NASIONAL

	87,38	96,24	96,12	98,61
Nas.				
Prov.	86,63	96,76	96,24	99,69



Sumber: PUSPENDIK, Juli 2018

Diterbitkan oleh Kementerian Pendidikan dan Kebudayaan
Jalan Jenderal Sudirman, Senayan, Jakarta 10270, Telepon 021-5711144
Desember 2018

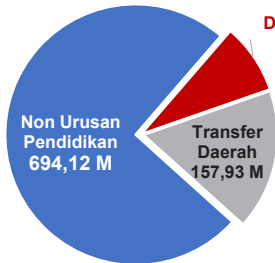
NERACA PENDIDIKAN DAERAH 2018



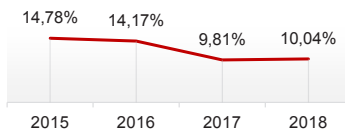
KAB. DHARMASRAYA SUMATERA BARAT

PENDANAAN PENDIDIKAN

APBD 2018: Rp929,50 M



Tren Alokasi Anggaran Urusan Pendidikan di Luar Transfer Daerah (APBD Murni)



Sumber: Kemendagri, November 2018

Rincian Dana Transfer Daerah Bidang Pendidikan

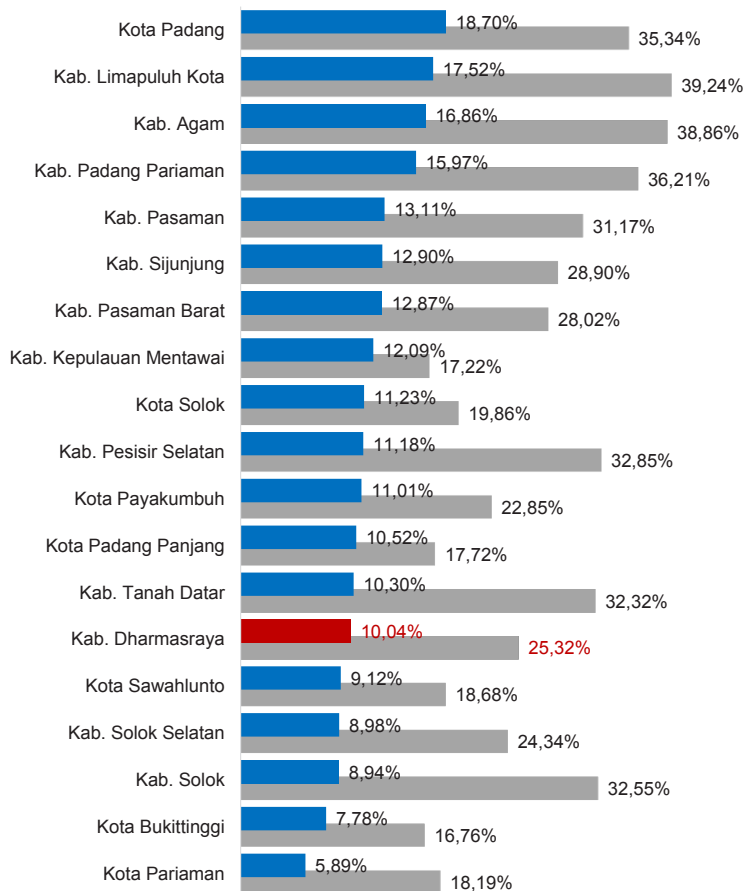
DAK Fisik	11,82 M
TPG	55,38 M
Tamsil	1,16 M
Tunjangan Khusus Guru	4,09 M
DAU (Gaji GTK PNSD)	80,98 M
BOP PAUD	4,49 M

Alokasi Anggaran Bantuan Pemerintah (APBN)

PAUD-DIKMAS	1,14 M
SD	1,22 M
SMP	4,00 M
GTK	0,08 M
Kebudayaan	0,00 M
Total	6,44 M

Sumber: Kemendikbud, Oktober 2018

ANGGARAN URUSAN PENDIDIKAN

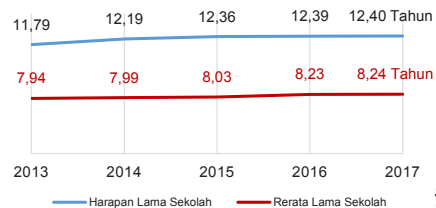


■ Alokasi Anggaran Urusan Pendidikan di Luar Transfer Daerah (APBD Murni)

■ Alokasi Anggaran Urusan Pendidikan dengan Transfer Daerah

Sumber: Kemendagri, November 2018

IPM 2017



Kab. **70,40**

Prov. **71,24**

Nas. **70,81**

Sumber: Badan Pusat Statistik, September 2018

DATA PENDIDIKAN DAERAH

SATUAN PENDIDIKAN	573	PENDIDIK	3.029
PAUD	357	PAUD	265
SD	154	SD	1.483
SMP	36	SMP	612
SMA	16	SMA	418
SMK	7	SMK	223
SLB	3	SLB	28
PESERTA DIDIK	51.083	RUANG KELAS	2.289
PAUD	7.700	PAUD	403
SD	27.017	SD	1.256
SMP	8.495	SMP	327
SMA	4.887	SMA	194
SMK	2.847	SMK	97
SLB	137	SLB	12
TENDIK	362	ROMBEL	1.882
SD	129	SD	1.264
SMP	116	SMP	324
SMA	85	SMA	187
SMK	32	SMK	107

Sumber: Data verifikasi PDSPPK, November 2018

DATA RASIO PENDIDIKAN

GURU:SISWA				GURU PNS:SISWA			
SD	SMP	SMA	SMK	SD	SMP	SMA	SMK
1 : 18	1 : 14	1 : 12	1 : 13	1 : 30	1 : 25	1 : 23	1 : 25
ROMBEL:SISWA				RUANG KELAS:ROMBEL			
SD	SMP	SMA	SMK	SD	SMP	SMA	SMK
1 : 24	1 : 26	1 : 26	1 : 27	1 : 1	1 : 1	1 : 1	1 : 1,1

Sumber: Data verifikasi PDSPPK, November 2018

PROGRAM INDONESIA PINTAR

	SD	SMP	SMA	SMK
Anggaran (dalam jutaan rupiah)	2.864	1.390	773	656
Penerima (siswa)	6.950	2.230	934	795

Sumber: Ditjen. Dikdasmen, November, 2018

KEBUDAYAAN

JENIS	JUMLAH
Cagar Budaya	0
Desa Adat	1
Museum	0
Rumah Budaya Nusantara	1
Sanggar dan Komunitas	0

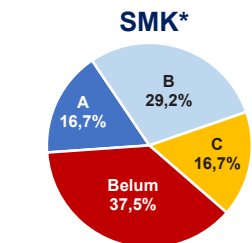
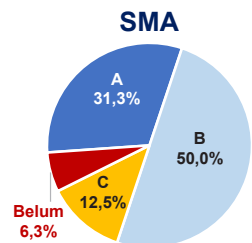
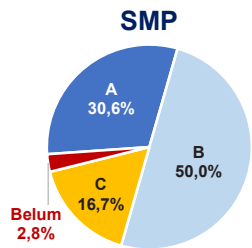
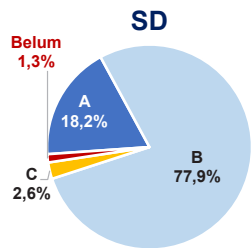
Sumber: Ditjen. Kebudayaan, November 2018

BAHASA DAERAH

1

Sumber: Badan Bahasa, September 2018

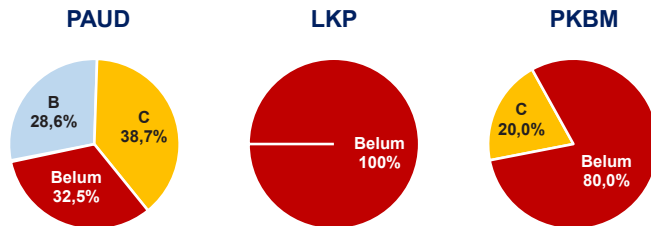
AKREDITASI SEKOLAH



Sumber: BAN S/M, November 2018

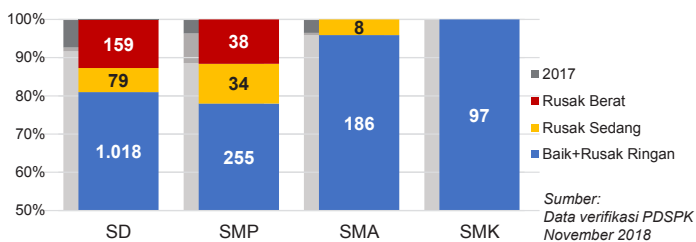
*Data akreditasi SMK, dihitung berdasarkan Program Keahlian

AKREDITASI PAUD DAN PNF



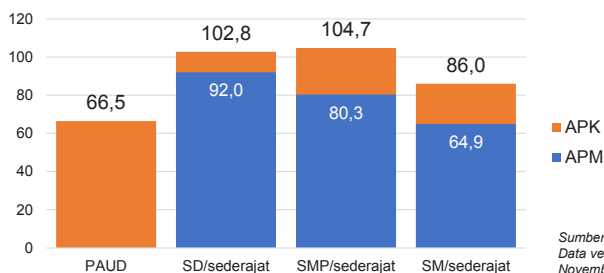
Sumber: BAN PAUD dan PNF, November 2018

KONDISI RUANG KELAS



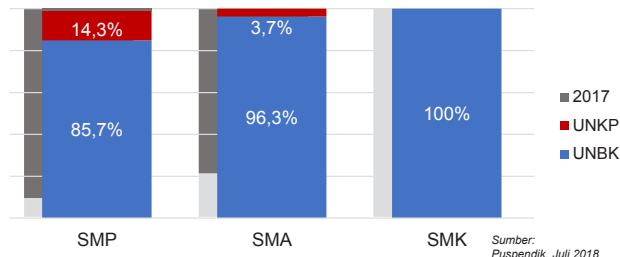
Sumber: Data verifikasi PDSPK, November 2018

APK DAN APM 2017/2018 (persentase)



Sumber: Data verifikasi PDSPK, November 2018

PELAKSANAAN UNBK



Sumber: Puspendik, Juli 2018

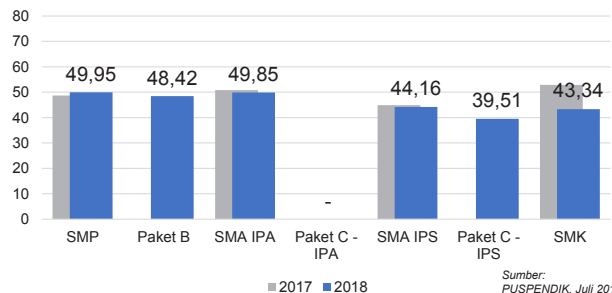
SISWA PUTUS SEKOLAH DAN MENGULANG

	SD	SMP	SMA	SMK
PUTUS SEKOLAH	80	67	23	70
MENGULANG	863	58	35	12

Sumber: Data verifikasi PDSPK, November 2018

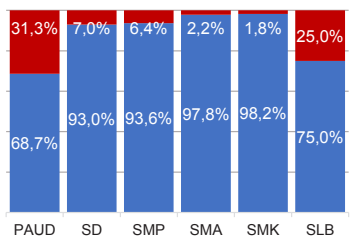
HASIL UJIAN NASIONAL

	51,10	38,95	51,00	42,87	45,69	35,21	45,21
Nas.							
Prov.	52,41	40,80	53,05	37,56	46,14	35,33	45,42



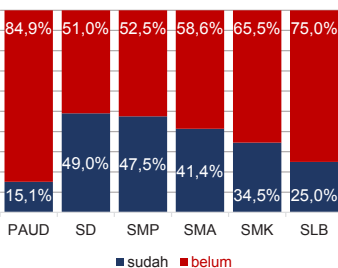
Sumber: PUSPENDIK, Juli 2018

KUALIFIKASI GURU

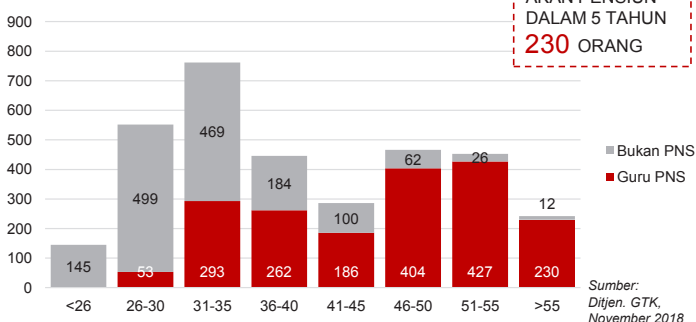


Sumber: Ditjen. GTK., November 2018

GURU TERSERTIFIKASI



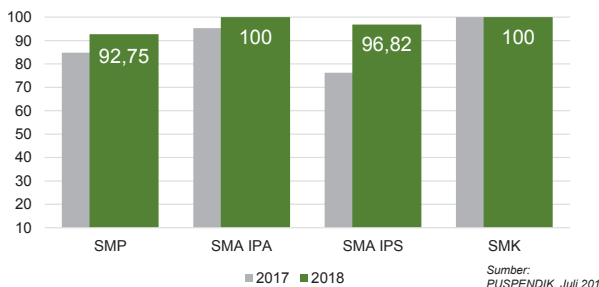
GURU MENURUT USIA



Sumber: Ditjen. GTK., November 2018

INDEKS INTEGRITAS UJIAN NASIONAL

Nas.	87,38	96,24	96,12	98,61
Prov.	86,63	96,76	96,24	99,69



Sumber: PUSPENDIK, Juli 2018

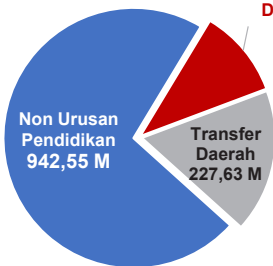
Diterbitkan oleh Kementerian Pendidikan dan Kebudayaan
Jalan Jenderal Sudirman, Senayan, Jakarta 10270, Telepon 021-5711144
Desember 2018

NERACA PENDIDIKAN DAERAH 2018

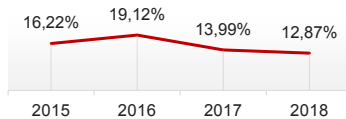


KAB. PASAMAN BARAT SUMATERA BARAT

PENDANAAN PENDIDIKAN APBD 2018: Rp1.309,47 M



Tren Alokasi Anggaran Urusan Pendidikan di Luar Transfer Daerah (APBD Murni)



Sumber: Kemendagri, November 2018

Rincian Dana Transfer Daerah Bidang Pendidikan

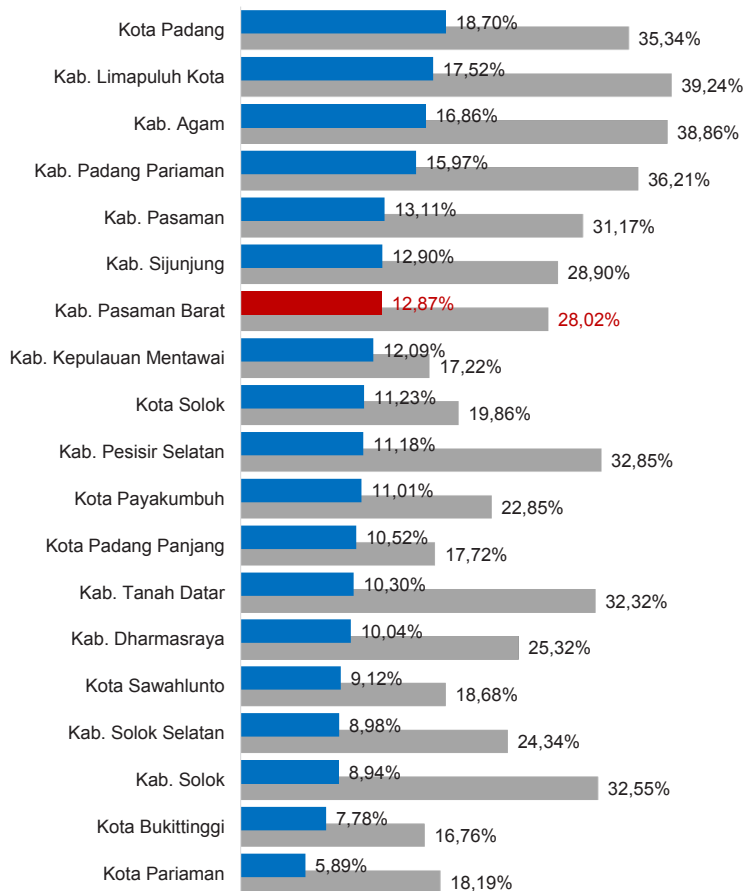
DAK Fisik	12,30 M
TPG	86,53 M
Tamsil	1,58 M
Tunjangan Khusus Guru	1,34 M
DAU (Gaji GTK PNSD)	120,30 M
BOP PAUD	5,59 M

Alokasi Anggaran Bantuan Pemerintah (APBN)

PAUD-DIKMAS	1,38 M
SD	2,83 M
SMP	1,82 M
GTK	0,34 M
Kebudayaan	0,00 M
Total	6,37 M

Sumber: Kemendikbud, Oktober 2018

ANGGARAN URUSAN PENDIDIKAN

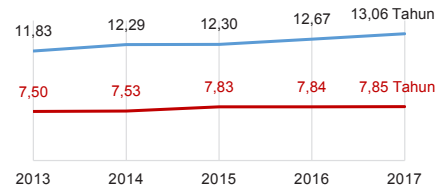


■ Alokasi Anggaran Urusan Pendidikan di Luar Transfer Daerah (APBD Murni)

■ Alokasi Anggaran Urusan Pendidikan dengan Transfer Daerah

Sumber: Kemendagri, November 2018

IPM 2017



Kab. **66,83**
Prov. **71,24**
Nas. **70,81**

Sumber: Badan Pusat Statistik, September 2018

DATA PENDIDIKAN DAERAH

SATUAN PENDIDIKAN	808	PENDIDIK	5.405
PAUD	437	PAUD	498
SD	263	SD	2.625
SMP	64	SMP	1.175
SMA	23	SMA	628
SMK	18	SMK	464
SLB	3	SLB	15
PESERTA DIDIK	94.592	RUANG KELAS	3.783
PAUD	9.848	PAUD	538
SD	54.755	SD	2.165
SMP	15.086	SMP	578
SMA	8.848	SMA	287
SMK	5.960	SMK	194
SLB	95	SLB	21
TENDIK	906	ROMBEL	3.346
SD	510	SD	2.289
SMP	228	SMP	543
SMA	105	SMA	298
SMK	63	SMK	216

Sumber: Data verifikasi PDSPPK, November 2018

DATA RASIO PENDIDIKAN

GURU:PNS: SISWA				GURU PNS:SISWA			
SD	SMP	SMA	SMK	SD	SMP	SMA	SMK
1 : 21	1 : 13	1 : 14	1 : 13	1 : 43	1 : 25	1 : 27	1 : 37
ROMBEL:SISWA				RUANG KELAS:ROMBEL			
SD	SMP	SMA	SMK	SD	SMP	SMA	SMK
1 : 24	1 : 28	1 : 30	1 : 28	1 : 1,1	1 : 0,9	1 : 1	1 : 1,1

Sumber: Data verifikasi PDSPPK, November 2018

PROGRAM INDONESIA PINTAR

	SD	SMP	SMA	SMK
Anggaran (dalam jutaan rupiah)	7.576	3.291	1.737	1.708
Penerima (siswa)	18.487	5.307	2.135	2.090

Sumber: Ditjen. Dikdasmen, November, 2018

KEBUDAYAAN

JENIS	JUMLAH
Cagar Budaya	0
Desa Adat	1
Museum	0
Rumah Budaya Nusantara	0
Sanggar dan Komunitas	0

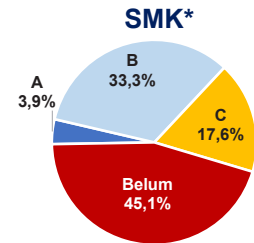
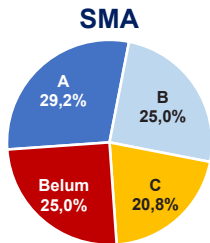
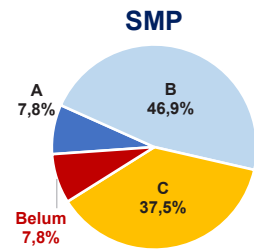
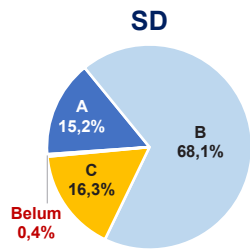
Sumber: Ditjen. Kebudayaan, November 2018

BAHASA DAERAH

2

Sumber: Badan Bahasa, September 2018

AKREDITASI SEKOLAH

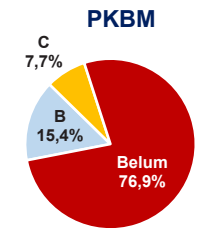
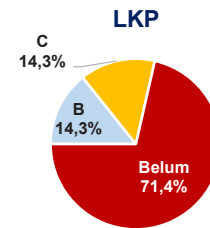
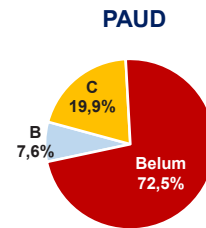


Sumber: BAN S/M, November 2018

*Data akreditasi SMK, dihitung berdasarkan Program Keahlian

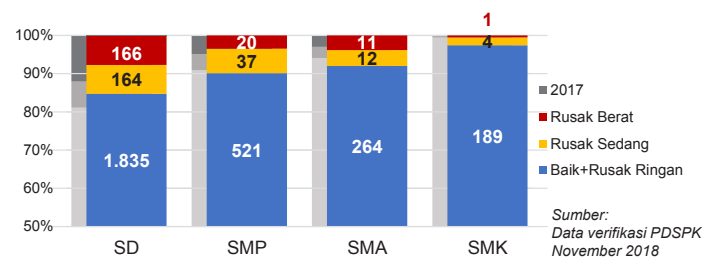
KAB. PASAMAN BARAT

AKREDITASI PAUD DAN PNF



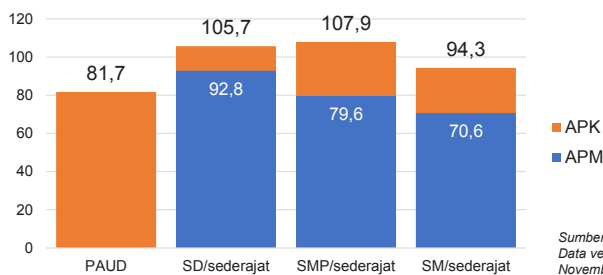
Sumber: BAN PAUD dan PNF, November 2018

KONDISI RUANG KELAS



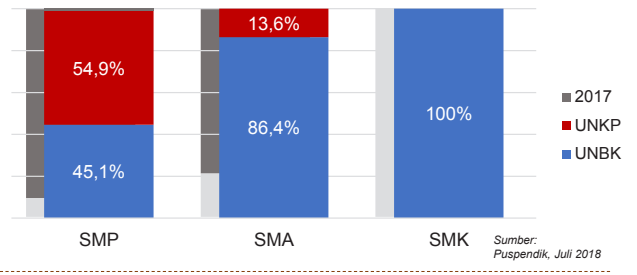
Sumber: Data verifikasi PDSPK, November 2018

APK DAN APM 2017/2018 (persentase)



Sumber: Data verifikasi PDSPK, November 2018

PELAKSANAAN UNBK



Sumber: Puspendik, Juli 2018

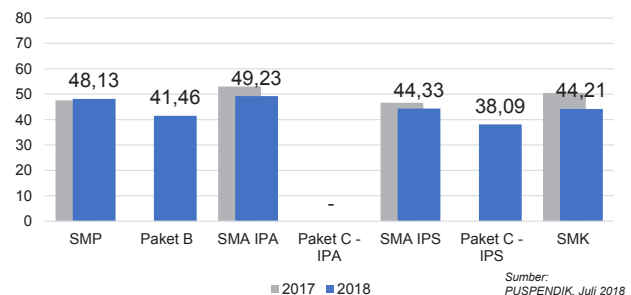
SISWA PUTUS SEKOLAH DAN MENGULANG

	SD	SMP	SMA	SMK
PUTUS SEKOLAH	180	102	46	75
MENGULANG	2.008	119	68	19

Sumber: Data verifikasi PDSPK, November 2018

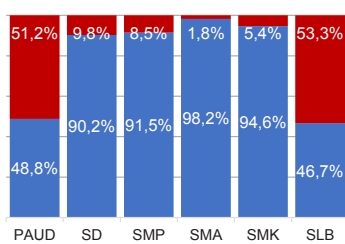
HASIL UJIAN NASIONAL

	Nas.	Prov.
SMP	51,10	52,41
Paket B	38,95	40,80
SMA IPA	51,00	53,05
Paket C - IPA	42,87	37,56
SMA IPS	45,69	46,14
Paket C - IPS	35,21	35,33
SMK	45,21	45,42

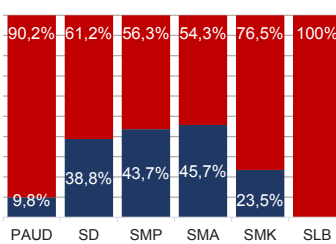


Sumber: PUSPENDIK, Juli 2018

KUALIFIKASI GURU

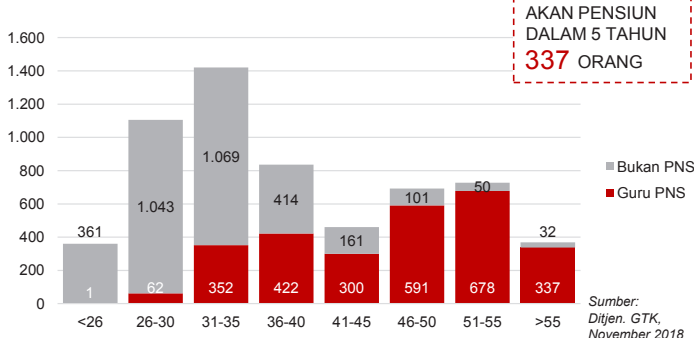


GURU TERSERTIFIKASI



Sumber: Ditjen. GTK., November 2018

GURU MENURUT USIA

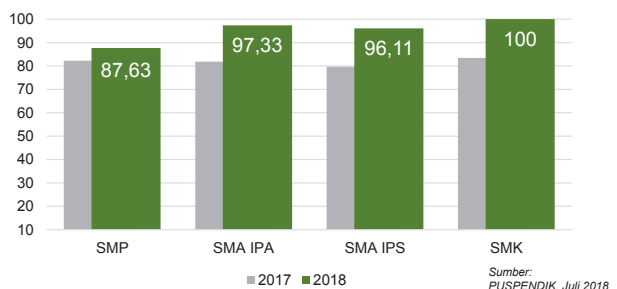


GURU PNS YANG AKAN PENSIIAN DALAM 5 TAHUN
337 ORANG

Sumber: Ditjen. GTK., November 2018

INDEKS INTEGRITAS UJIAN NASIONAL

	Nas.	Prov.
SMP	87,38	86,63
SMA IPA	96,24	96,76
SMA IPS	96,12	96,24
SMK	98,61	99,69



Sumber: PUSPENDIK, Juli 2018

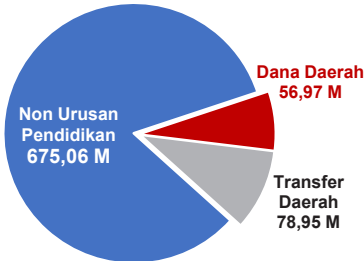
Diterbitkan oleh Kementerian Pendidikan dan Kebudayaan
Jalan Jenderal Sudirman, Senayan, Jakarta 10270, Telepon 021-5711144
Desember 2018

NERACA PENDIDIKAN DAERAH 2018

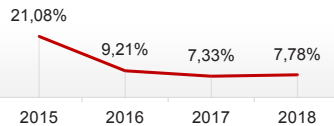


KOTA BUKITINGGI SUMATERA BARAT

PENDANAAN PENDIDIKAN APBD 2018: Rp810,99 M



Tren Alokasi Anggaran Urusan Pendidikan di Luar Transfer Daerah (APBD Murni)



Sumber: Kemendagri, November 2018

Rincian Dana Transfer Daerah Bidang Pendidikan

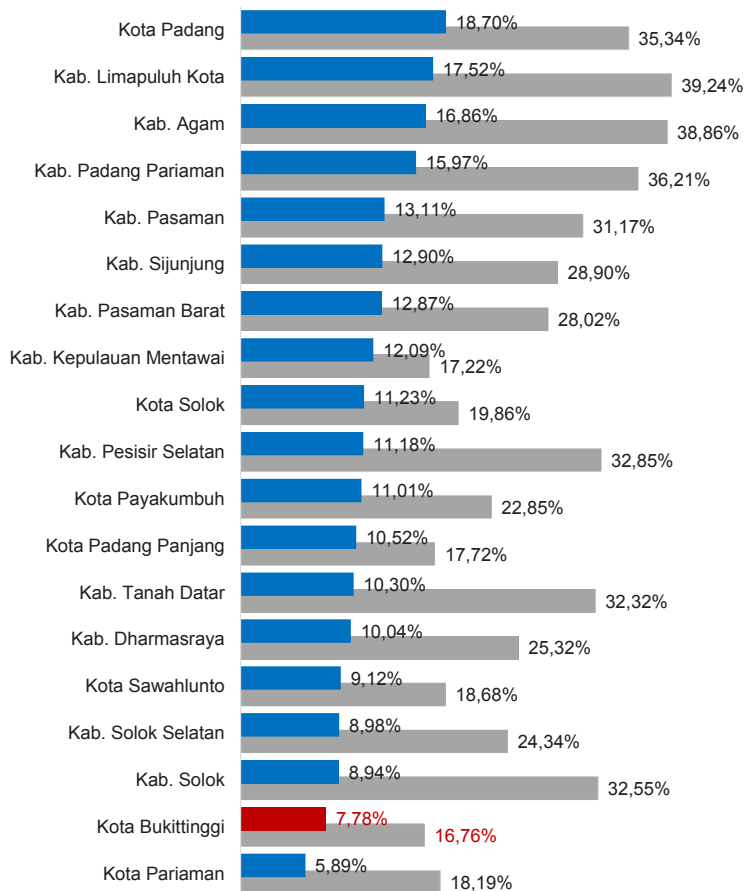
DAK Fisik	2,60 M
TPG	29,54 M
Tamsil	0,45 M
Tunjangan Khusus Guru	0,00 M
DAU (Gaji GTK PNSD)	43,47 M
BOP PAUD	2,89 M

Alokasi Anggaran Bantuan Pemerintah (APBN)

PAUD-DIKMAS	0,50 M
SD	0,14 M
SMP	0,10 M
GTK	0,00 M
Kebudayaan	3,18 M
Total	3,92 M

Sumber: Kemendikbud, Oktober 2018

ANGGARAN URUSAN PENDIDIKAN

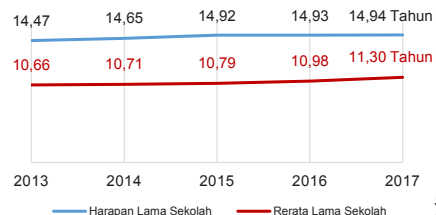


■ Alokasi Anggaran Urusan Pendidikan di Luar Transfer Daerah (APBD Murni)

■ Alokasi Anggaran Urusan Pendidikan dengan Transfer Daerah

Sumber: Kemendagri, November 2018

IPM 2017



Kab. **79,80**

Prov. **71,24**

Nas. **70,81**

Sumber: Badan Pusat Statistik, September 2018

DATA PENDIDIKAN DAERAH

SATUAN PENDIDIKAN	240	PENDIDIK	2.279
PAUD	133	PAUD	223
SD	60	SD	708
SMP	15	SMP	360
SMA	12	SMA	415
SMK	13	SMK	468
SLB	7	SLB	105
PESERTA DIDIK	40.490	RUANG KELAS	1.485
PAUD	4.790	PAUD	193
SD	16.483	SD	625
SMP	6.551	SMP	206
SMA	6.630	SMA	204
SMK	5.564	SMK	163
SLB	472	SLB	94
TENDIK	508	ROMBEL	1.240
SD	231	SD	606
SMP	94	SMP	216
SMA	97	SMA	206
SMK	86	SMK	212

Sumber: Data verifikasi PDSPK, November 2018

DATA RASIO PENDIDIKAN

GURU:SISWA				GURU PNS:SISWA			
SD	SMP	SMA	SMK	SD	SMP	SMA	SMK
1 : 23	1 : 18	1 : 16	1 : 12	1 : 45	1 : 25	1 : 24	1 : 24
ROMBEL:SISWA				RUANG KELAS:ROMBEL			
SD	SMP	SMA	SMK	SD	SMP	SMA	SMK
1 : 27	1 : 30	1 : 32	1 : 26	1 : 1	1 : 1	1 : 1	1 : 1,3

Sumber: Data verifikasi PDSPK, November 2018

PROGRAM INDONESIA PINTAR

	SD	SMP	SMA	SMK
Anggaran (dalam jutaan rupiah)	1.085	698	543	1.177
Penerima (siswa)	2.641	1.157	674	1.454

Sumber: Ditjen. Dikdasmen, November, 2018

KEBUDAYAAN

JENIS	JUMLAH
Cagar Budaya	24
Desa Adat	0
Museum	4
Rumah Budaya Nusantara	0
Sanggar dan Komunitas	0

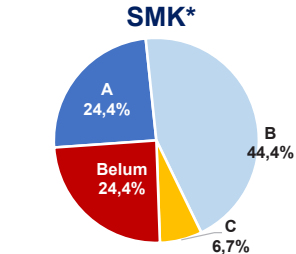
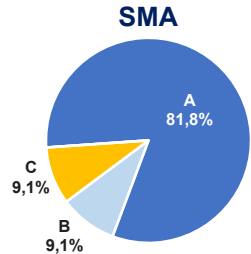
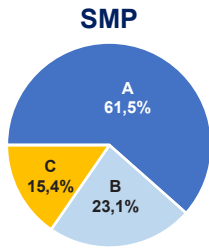
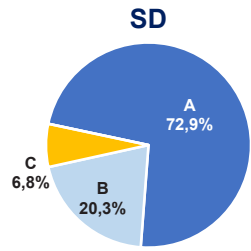
Sumber: Ditjen. Kebudayaan, November 2018

BAHASA DAERAH

1

Sumber: Badan Bahasa, September 2018

AKREDITASI SEKOLAH

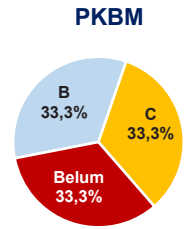
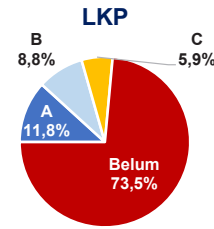
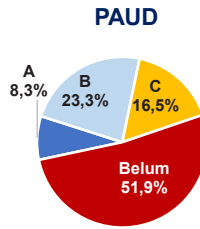


Sumber: BAN S/M, November 2018

*Data akreditasi SMK, dihitung berdasarkan Program Keahlian

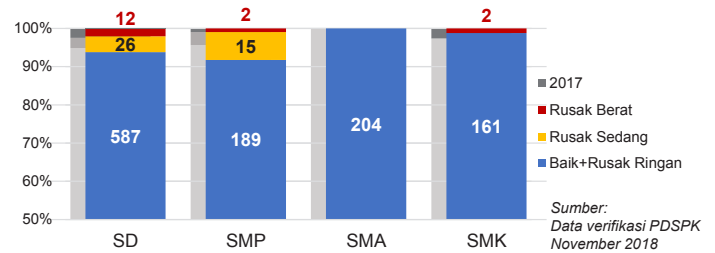
KOTA BUKITTINGGI

AKREDITASI PAUD DAN PNF



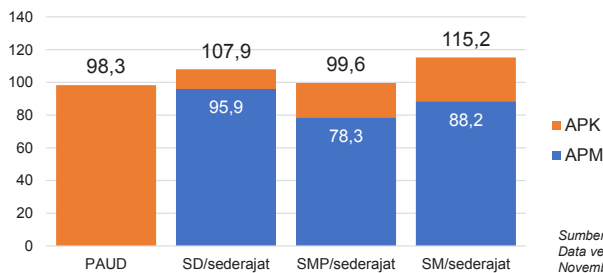
Sumber: BAN PAUD dan PNF, November 2018

KONDISI RUANG KELAS



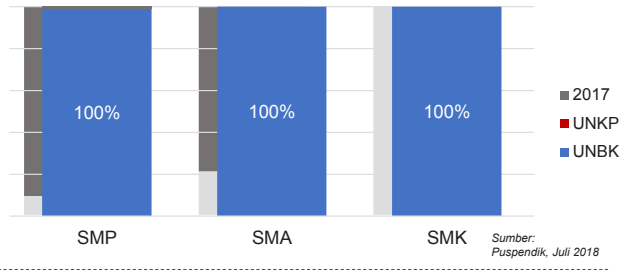
Sumber: Data verifikasi PDSPK, November 2018

APK DAN APM 2017/2018 (persentase)



Sumber: Data verifikasi PDSPK, November 2018

PELAKSANAAN UNBK



Sumber: Puspindik, Juli 2018

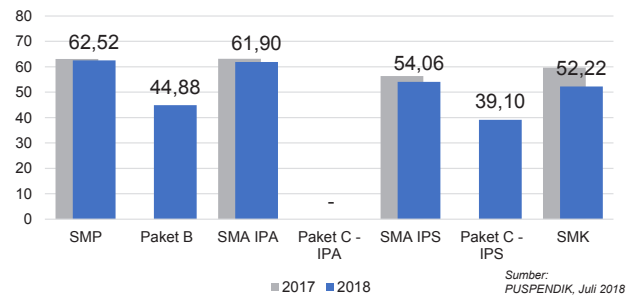
SISWA PUTUS SEKOLAH DAN MENGULANG

	SD	SMP	SMA	SMK
PUTUS SEKOLAH	15	8	31	66
MENGULANG	341	88	28	13

Sumber: Data verifikasi PDSPK, November 2018

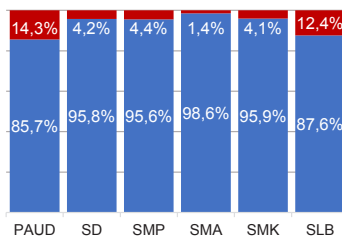
HASIL UJIAN NASIONAL

	51,10	38,95	51,00	42,87	45,69	35,21	45,21
Nas.	51,10	38,95	51,00	42,87	45,69	35,21	45,21
Prov.	52,41	40,80	53,05	37,56	46,14	35,33	45,42



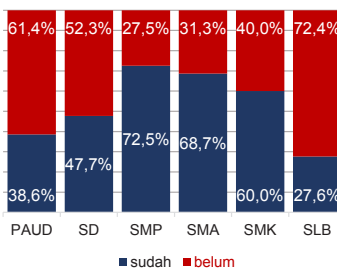
Sumber: PUSPENDIK, Juli 2018

KUALIFIKASI GURU

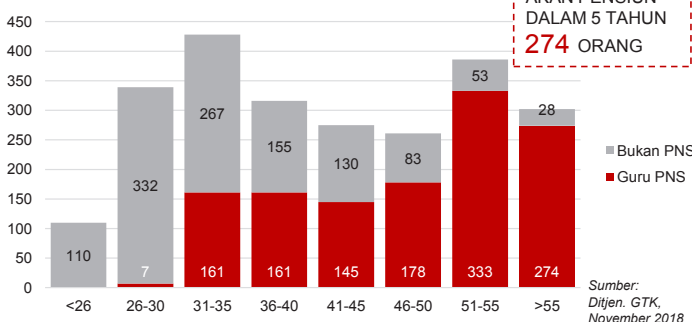


Sumber: Ditjen. GTK., November 2018

GURU TERSERTIFIKASI



GURU MENURUT USIA

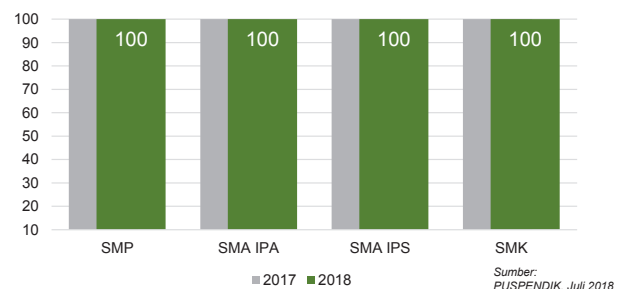


GURU PNS YANG AKAN PENSIIAN DALAM 5 TAHUN
274 ORANG

Sumber: Ditjen. GTK., November 2018

INDEKS INTEGRITAS UJIAN NASIONAL

	87,38	96,24	96,12	98,61
Nas.	87,38	96,24	96,12	98,61
Prov.	86,63	96,76	96,24	99,69



Sumber: PUSPENDIK, Juli 2018

Diterbitkan oleh Kementerian Pendidikan dan Kebudayaan
Jalan Jenderal Sudirman, Senayan, Jakarta 10270, Telepon 021-5711144
Desember 2018

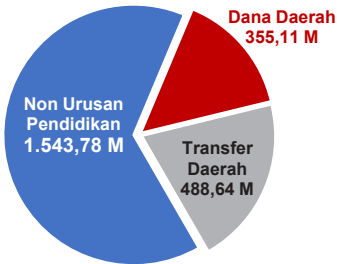
NERACA PENDIDIKAN DAERAH 2018



KOTA PADANG SUMATERA BARAT

PENDANAAN PENDIDIKAN

APBD 2018: Rp2.387,53 M



Tren Alokasi Anggaran Urusan Pendidikan di Luar Transfer Daerah (APBD Murni)



Sumber: Kemendagri, November 2018

Rincian Dana Transfer Daerah Bidang Pendidikan

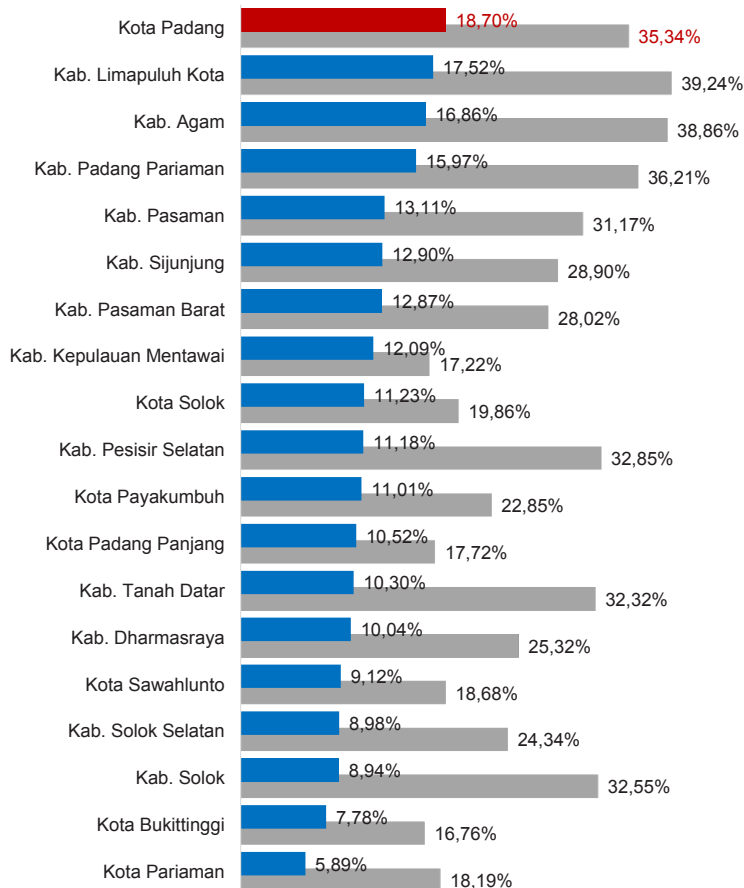
DAK Fisik	23,92 M
TPG	184,74 M
Tamsil	1,90 M
Tunjangan Khusus Guru	0,00 M
DAU (Gaji GTK PNSD)	267,56 M
BOP PAUD	10,52 M

Alokasi Anggaran Bantuan Pemerintah (APBN)

PAUD-DIKMAS	2,82 M
SD	0,62 M
SMP	3,10 M
GTK	1,28 M
Kebudayaan	1,50 M
Total	9,32 M

Sumber: Kemendikbud, Oktober 2018

ANGGARAN URUSAN PENDIDIKAN



■ Alokasi Anggaran Urusan Pendidikan di Luar Transfer Daerah (APBD Murni)

■ Alokasi Anggaran Urusan Pendidikan dengan Transfer Daerah

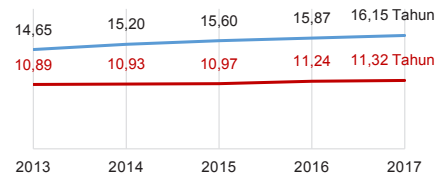
Sumber: Kemendagri, November 2018

IPM 2017

Kota **81,58**

Prov. **71,24**

Nas. **70,81**



Sumber: Badan Pusat Statistik, September 2018

DATA PENDIDIKAN DAERAH

SATUAN PENDIDIKAN	1.543	PENDIDIK	11.210
PAUD	902	PAUD	942
SD	409	SD	4.268
SMP	97	SMP	2.447
SMA	55	SMA	1.673
SMK	41	SMK	1.513
SLB	39	SLB	367
PESERTA DIDIK	193.434	RUANG KELAS	7.171
PAUD	18.171	PAUD	1.023
SD	91.555	SD	3.049
SMP	37.789	SMP	1.272
SMA	23.946	SMA	849
SMK	20.507	SMK	573
SLB	1.466	SLB	405
TENDIK	2.438	ROMBEL	6.485
SD	1.182	SD	3.667
SMP	603	SMP	1.281
SMA	385	SMA	807
SMK	268	SMK	730

Sumber: Data verifikasi PDSPK, November 2018

DATA RASIO PENDIDIKAN

GURU: SISWA				GURU PNS: SISWA			
SD	SMP	SMA	SMK	SD	SMP	SMA	SMK
1 : 21	1 : 15	1 : 14	1 : 14	1 : 46	1 : 26	1 : 27	1 : 24
ROMBEL: SISWA				RUANG KELAS: ROMBEL			
SD	SMP	SMA	SMK	SD	SMP	SMA	SMK
1 : 25	1 : 29	1 : 30	1 : 28	1 : 1,2	1 : 1	1 : 1	1 : 1,3

Sumber: Data verifikasi PDSPK, November 2018

PROGRAM INDONESIA PINTAR

	SD	SMP	SMA	SMK
Anggaran (dalam jutaan rupiah)	8.810	5.971	3.407	4.893
Penerima (siswa)	21.629	9.847	4.128	5.915

Sumber: Ditjen. Dikdasmen, November, 2018

KEBUDAYAAN

JENIS	JUMLAH
Cagar Budaya	82
Desa Adat	1
Museum	2
Rumah Budaya Nusantara	6
Sanggar dan Komunitas	0

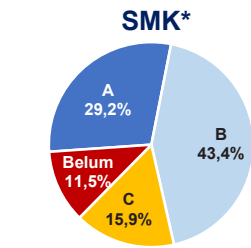
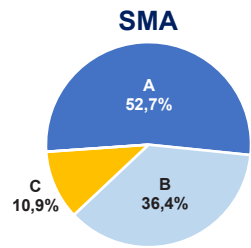
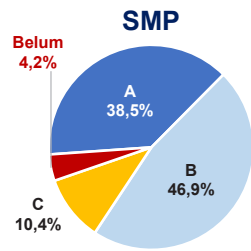
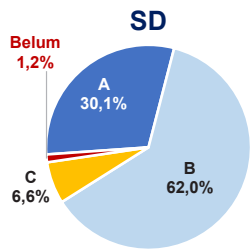
Sumber: Ditjen. Kebudayaan, November 2018

BAHASA DAERAH

1

Sumber: Badan Bahasa, September 2018

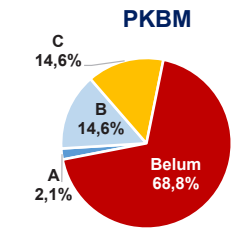
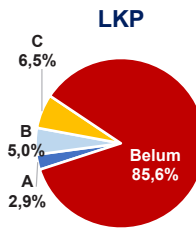
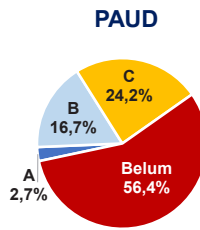
AKREDITASI SEKOLAH



Sumber: BAN S/M, November 2018

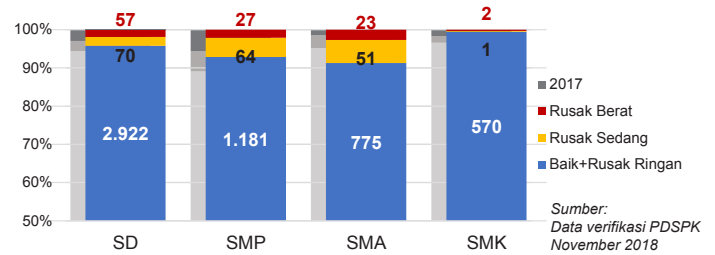
*Data akreditasi SMK, dihitung berdasarkan Program Keahlian

AKREDITASI PAUD DAN PNF



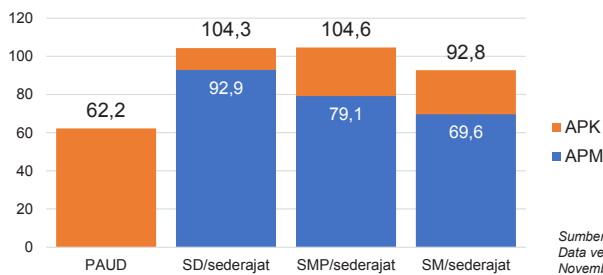
Sumber: BAN PAUD dan PNF, November 2018

KONDISI RUANG KELAS



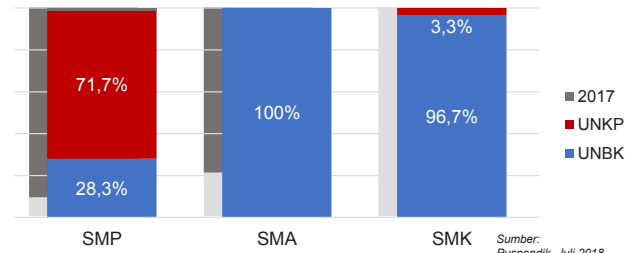
Sumber: Data verifikasi PDSPK, November 2018

APK DAN APM 2017/2018 (persentase)



Sumber: Data verifikasi PDSPK, November 2018

PELAKSANAAN UNBK



Sumber: Puspindik, Juli 2018

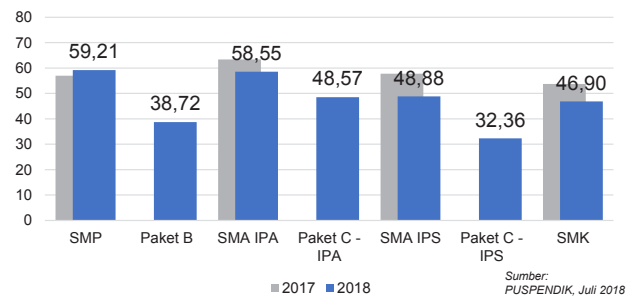
SISWA PUTUS SEKOLAH DAN MENGULANG

	SD	SMP	SMA	SMK
PUTUS SEKOLAH	134	87	99	235
MENGULANG	1.038	243	102	164

Sumber: Data verifikasi PDSPK, November 2018

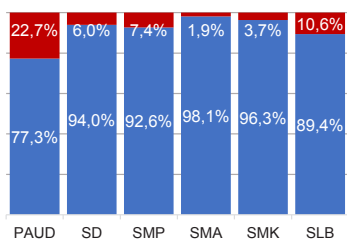
HASIL UJIAN NASIONAL

Nas.	51,10	38,95	51,00	42,87	45,69	35,21	45,21
Prov.	52,41	40,80	53,05	37,56	46,14	35,33	45,42



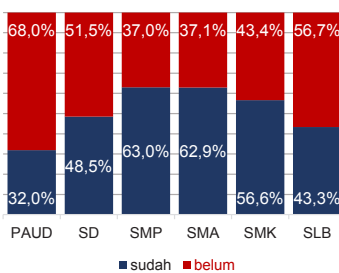
Sumber: PUSPENDIK, Juli 2018

KUALIFIKASI GURU

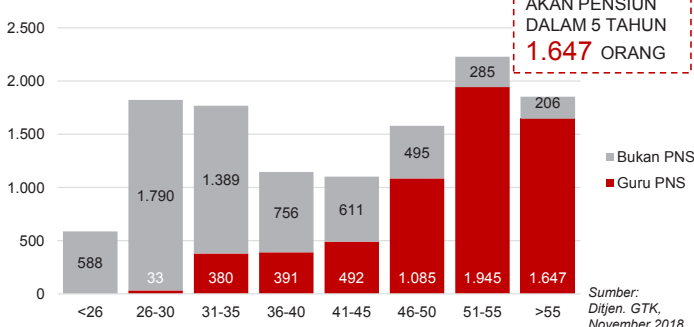


Sumber: Ditjen. GTK., November 2018

GURU TERSERTIFIKASI



GURU MENURUT USIA

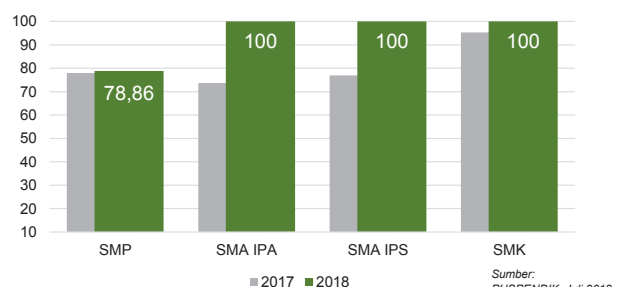


GURU PNS YANG AKAN PENSIIUN DALAM 5 TAHUN 1.647 ORANG

Sumber: Ditjen. GTK., November 2018

INDEKS INTEGRITAS UJIAN NASIONAL

Nas.	87,38	96,24	96,12	98,61
Prov.	86,63	96,76	96,24	99,69



Sumber: PUSPENDIK, Juli 2018

Diterbitkan oleh Kementerian Pendidikan dan Kebudayaan
Jalan Jenderal Sudirman, Senayan, Jakarta 10270, Telepon 021-5711144
Desember 2018

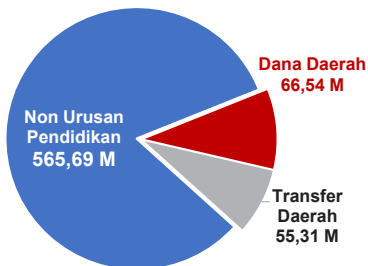
NERACA PENDIDIKAN DAERAH 2018



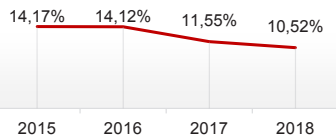
KOTA PADANG PANJANG SUMATERA BARAT

PENDANAAN PENDIDIKAN

APBD 2018: Rp687,54 M



Tren Alokasi Anggaran Urusan Pendidikan di Luar Transfer Daerah (APBD Murni)



Sumber: Kemendagri, November 2018

Rincian Dana Transfer Daerah Bidang Pendidikan

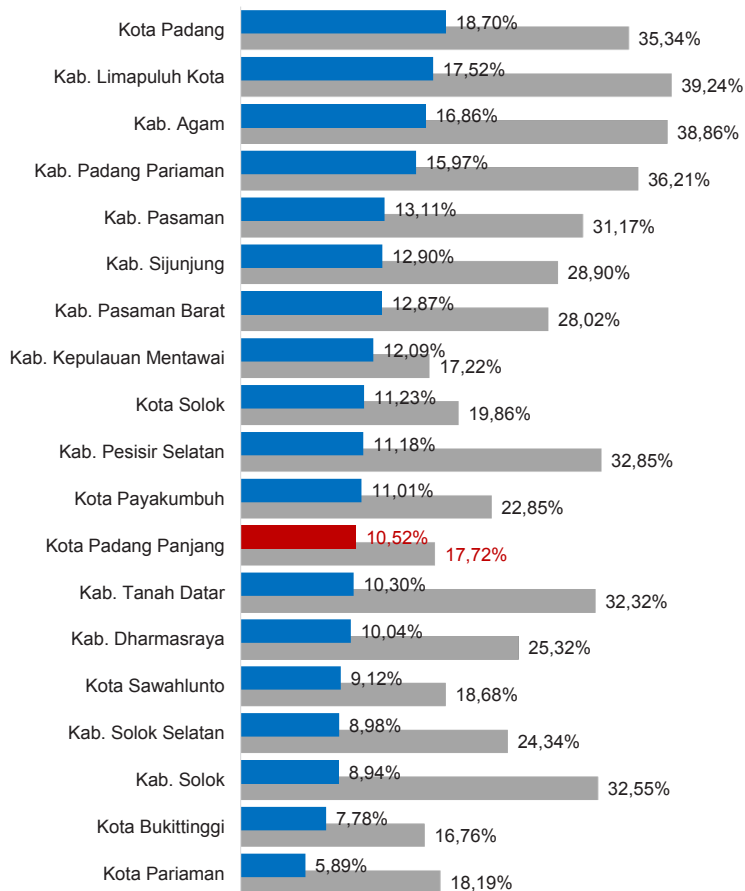
DAK Fisik	3,47 M
TPG	20,52 M
Tamsil	0,26 M
Tunjangan Khusus Guru	0,00 M
DAU (Gaji GTK PNSD)	29,61 M
BOP PAUD	1,46 M

Alokasi Anggaran Bantuan Pemerintah (APBN)

PAUD-DIKMAS	0,17 M
SD	0,00 M
SMP	0,28 M
GTK	0,10 M
Kebudayaan	0,00 M
Total	0,55 M

Sumber: Kemendikbud, Oktober 2018

ANGGARAN URUSAN PENDIDIKAN



■ Alokasi Anggaran Urusan Pendidikan di Luar Transfer Daerah (APBD Murni)

■ Alokasi Anggaran Urusan Pendidikan dengan Transfer Daerah

Sumber: Kemendagri, November 2018

IPM 2017



Sumber: Badan Pusat Statistik, September 2018

Kota **77,01**

Prov. **71,24**

Nas. **70,81**

DATA PENDIDIKAN DAERAH

SATUAN PENDIDIKAN	276	PENDIDIK	1.063
PAUD	207	PAUD	95
SD	38	SD	299
SMP	14	SMP	267
SMA	7	SMA	211
SMK	4	SMK	153
SLB	6	SLB	38
PESERTA DIDIK	18.195	RUANG KELAS	761
PAUD	2.504	PAUD	147
SD	6.529	SD	245
SMP	3.602	SMP	141
SMA	2.955	SMA	110
SMK	2.267	SMK	84
SLB	338	SLB	34
TENDIK	229	ROMBEL	572
SD	102	SD	254
SMP	67	SMP	133
SMA	40	SMA	102
SMK	20	SMK	83

Sumber: Data verifikasi PDSPK, November 2018

DATA RASIO PENDIDIKAN

GURU:SISWA				GURU PNS:SISWA			
SD	SMP	SMA	SMK	SD	SMP	SMA	SMK
1 : 22	1 : 13	1 : 14	1 : 15	1 : 32	1 : 20	1 : 17	1 : 21
ROMBEL:SISWA				RUANG KELAS:ROMBEL			
SD	SMP	SMA	SMK	SD	SMP	SMA	SMK
1 : 26	1 : 27	1 : 29	1 : 27	1 : 1	1 : 0,9	1 : 0,9	1 : 1

Sumber: Data verifikasi PDSPK, November 2018

PROGRAM INDONESIA PINTAR

	SD	SMP	SMA	SMK
Anggaran (dalam jutaan rupiah)	820	621	311	679
Penerima (siswa)	1.974	1.001	378	818

Sumber: Ditjen. Dikdasmen, November, 2018

KEBUDAYAAN

JENIS	JUMLAH
Cagar Budaya	0
Desa Adat	0
Museum	0
Rumah Budaya Nusantara	0
Sanggar dan Komunitas	0

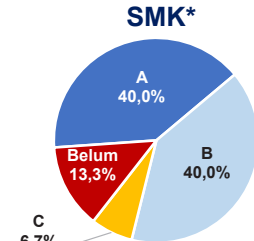
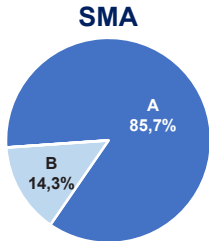
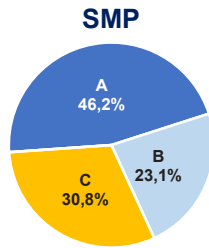
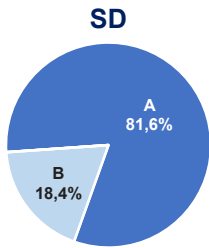
Sumber: Ditjen. Kebudayaan, November 2018

BAHASA DAERAH

1

Sumber: Badan Bahasa, September 2018

AKREDITASI SEKOLAH

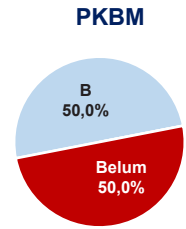
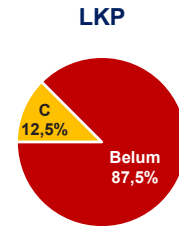
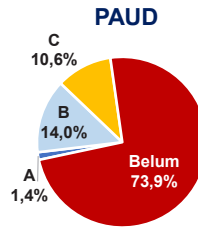


Sumber: BAN S/M, November 2018

*Data akreditasi SMK, dihitung berdasarkan Program Keahlian

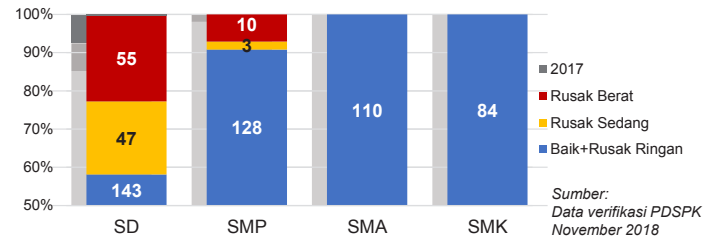
KOTA PADANG PANJANG

AKREDITASI PAUD DAN PNF



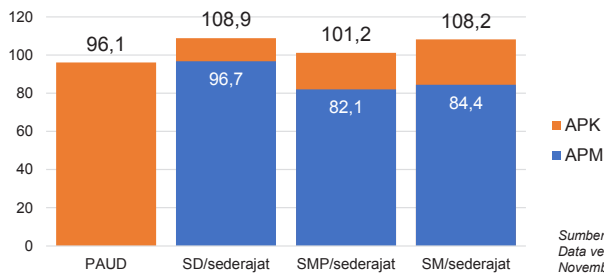
Sumber: BAN PAUD dan PNF, November 2018

KONDISI RUANG KELAS



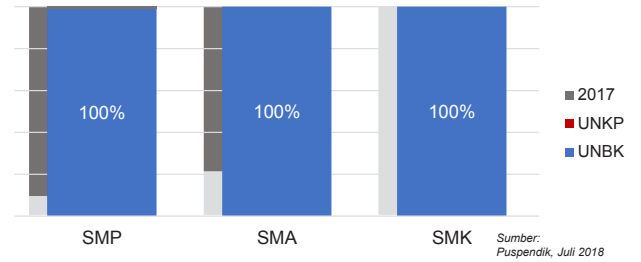
Sumber: Data verifikasi PDSPK, November 2018

APK DAN APM 2017/2018 (persentase)



Sumber: Data verifikasi PDSPK, November 2018

PELAKSANAAN UNBK



Sumber: Puspendik, Juli 2018

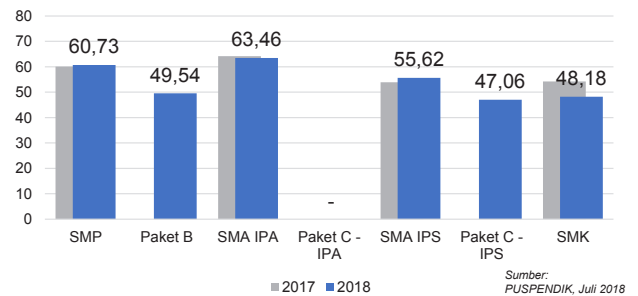
SISWA PUTUS SEKOLAH DAN MENGULANG

	SD	SMP	SMA	SMK
PUTUS SEKOLAH	5	39	5	2
MENGULANG	116	32	2	15

Sumber: Data verifikasi PDSPK, November 2018

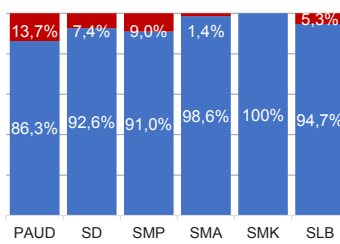
HASIL UJIAN NASIONAL

	Nas.	Prov.	Nas.	Prov.	Nas.	Prov.	Nas.	Prov.
SMP	51,10	52,41	38,95	40,80	51,00	53,05	42,87	37,56
Paket B								
SMA IPA	45,69	46,14	63,46	55,62	42,87	37,56	45,69	46,14
Paket C - IPA								
SMA IPS	35,21	35,33	47,06	48,18	35,21	35,33	45,21	45,42
Paket C - IPS								
SMK	45,21	45,42	48,18	48,18	45,21	45,42	45,21	45,42



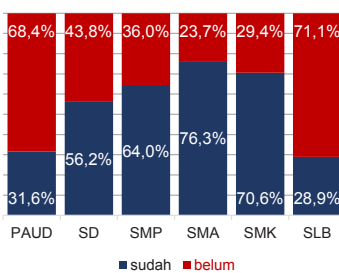
Sumber: PUSPENDIK, Juli 2018

KUALIFIKASI GURU

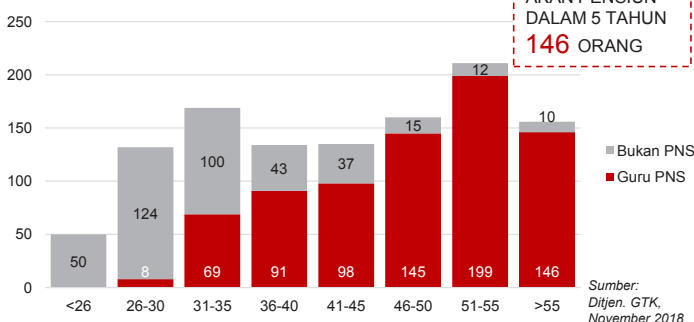


Sumber: Ditjen. GTK., November 2018

GURU TERSERTIFIKASI



GURU MENURUT USIA

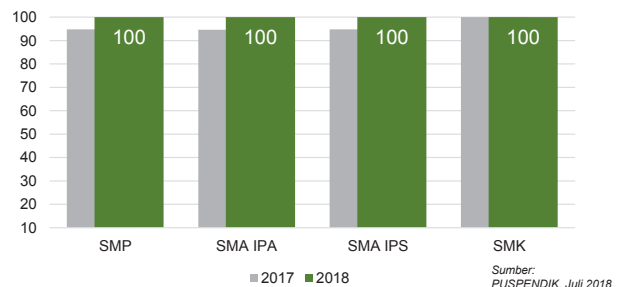


GURU PNS YANG AKAN PENSIIAN DALAM 5 TAHUN
146 ORANG

Sumber: Ditjen. GTK., November 2018

INDEKS INTEGRITAS UJIAN NASIONAL

	Nas.	Prov.	Nas.	Prov.	Nas.	Prov.	Nas.	Prov.
SMP	87,38	86,63	96,24	96,76	96,12	96,24	98,61	99,69
SMA IPA								
SMA IPS								
SMK								



Sumber: PUSPENDIK, Juli 2018

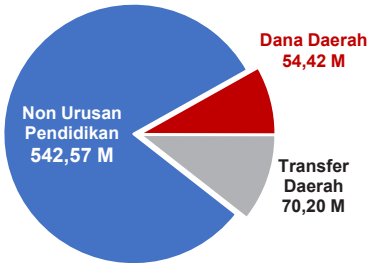
Diterbitkan oleh Kementerian Pendidikan dan Kebudayaan
Jalan Jenderal Sudirman, Senayan, Jakarta 10270, Telepon 021-5711144
Desember 2018

NERACA PENDIDIKAN DAERAH 2018

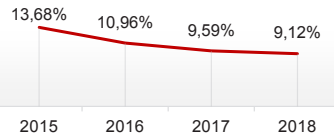


KOTA SAWAHLUNTO SUMATERA BARAT

PENDANAAN PENDIDIKAN APBD 2018: Rp667,20 M



Tren Alokasi Anggaran Urusan Pendidikan di Luar Transfer Daerah (APBD Murni)



Sumber: Kemendagri, November 2018

Rincian Dana Transfer Daerah Bidang Pendidikan

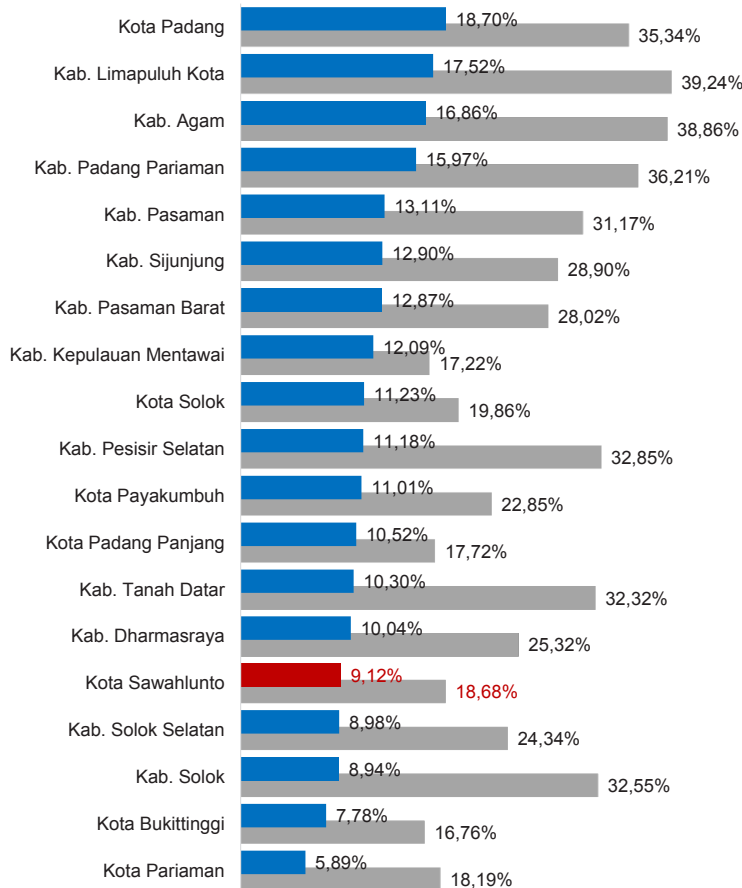
DAK Fisik	6,11 M
TPG	25,39 M
Tamsil	0,48 M
Tunjangan Khusus Guru	0,29 M
DAU (Gaji GTK PNSD)	36,16 M
BOP PAUD	1,78 M

Alokasi Anggaran Bantuan Pemerintah (APBN)

PAUD-DIKMAS	0,40 M
SD	0,08 M
SMP	0,00 M
GTK	0,14 M
Kebudayaan	0,00 M
Total	0,62 M

Sumber: Kemendikbud, Oktober 2018

ANGGARAN URUSAN PENDIDIKAN

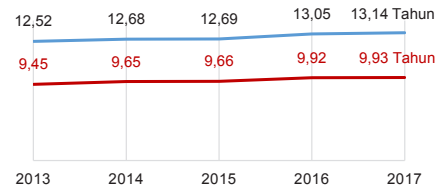


■ Alokasi Anggaran Urusan Pendidikan di Luar Transfer Daerah (APBD Murni)

■ Alokasi Anggaran Urusan Pendidikan dengan Transfer Daerah

Sumber: Kemendagri, November 2018

IPM 2017



Kota **71,13**

Prov. **71,24**

Nas. **70,81**

Sumber: Badan Pusat Statistik, September 2018

DATA PENDIDIKAN DAERAH

SATUAN PENDIDIKAN	235	PENDIDIK	1.082
PAUD	150	PAUD	78
SD	60	SD	468
SMP	11	SMP	252
SMA	4	SMA	121
SMK	3	SMK	129
SLB	7	SLB	34
PESERTA DIDIK	15.084	RUANG KELAS	753
PAUD	2.692	PAUD	137
SD	6.665	SD	368
SMP	2.564	SMP	116
SMA	1.481	SMA	58
SMK	1.516	SMK	57
SLB	166	SLB	17
TENDIK	285	ROMBEL	591
SD	157	SD	379
SMP	68	SMP	103
SMA	39	SMA	53
SMK	21	SMK	56

Sumber: Data verifikasi PDSPPK, November 2018

DATA RASIO PENDIDIKAN

GURU:PNS: SISWA				GURU PNS:SISWA			
SD	SMP	SMA	SMK	SD	SMP	SMA	SMK
1 : 14	1 : 10	1 : 12	1 : 12	1 : 19	1 : 13	1 : 16	1 : 13
ROMBEL:SISWA				RUANG KELAS:ROMBEL			
SD	SMP	SMA	SMK	SD	SMP	SMA	SMK
1 : 18	1 : 25	1 : 28	1 : 27	1 : 1	1 : 0,9	1 : 0,9	1 : 1

Sumber: Data verifikasi PDSPPK, November 2018

PROGRAM INDONESIA PINTAR

	SD	SMP	SMA	SMK
Anggaran (dalam jutaan rupiah)	465	238	90	195
Penerima (siswa)	1.136	377	109	239

Sumber: Ditjen. Dikdasmen, November, 2018

KEBUDAYAAN

JENIS	JUMLAH
Cagar Budaya	111
Desa Adat	0
Museum	0
Rumah Budaya Nusantara	0
Sanggar dan Komunitas	0

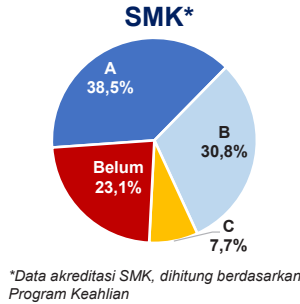
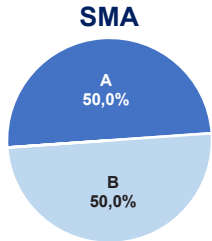
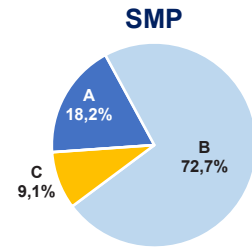
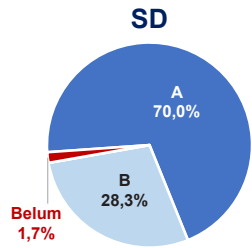
Sumber: Ditjen. Kebudayaan, November 2018

BAHASA DAERAH

1

Sumber: Badan Bahasa, September 2018

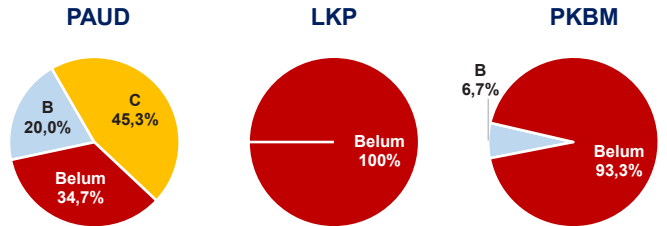
AKREDITASI SEKOLAH



Sumber: BAN S/M, November 2018

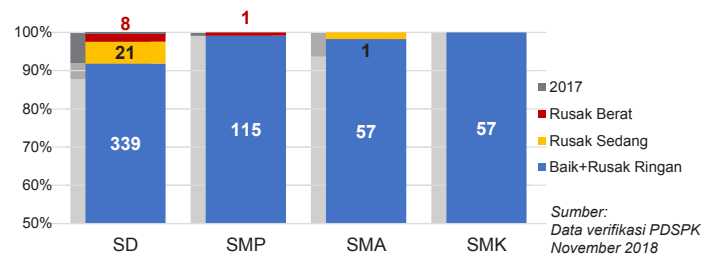
KOTA SAWAHLUNTO

AKREDITASI PAUD DAN PNF

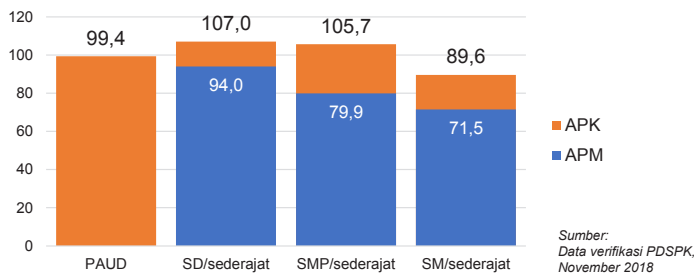


Sumber: BAN PAUD dan PNF, November 2018

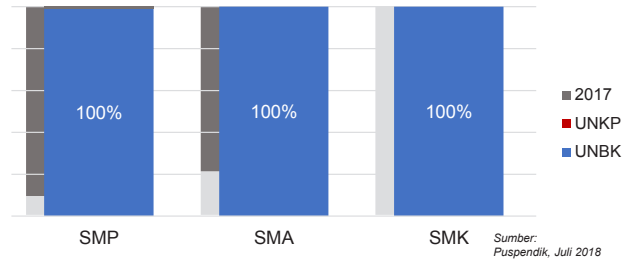
KONDISI RUANG KELAS



APK DAN APM 2017/2018 (persentase)



PELAKSANAAN UNBK



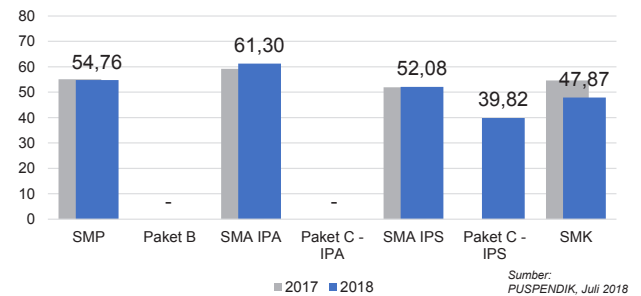
SISWA PUTUS SEKOLAH DAN MENGULANG

	SD	SMP	SMA	SMK
PUTUS SEKOLAH	9	19	4	86
MENGULANG	194	65	11	29

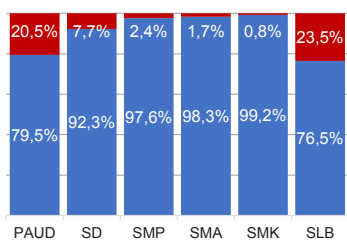
Sumber: Data verifikasi PDSPK, November 2018

HASIL UJIAN NASIONAL

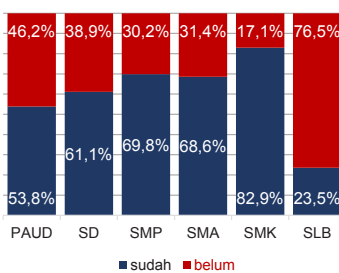
	Nas.	Prov.	Nas.	Prov.	Nas.	Prov.	Nas.	Prov.
SMP	51,10	52,41	38,95	40,80	51,00	53,05	42,87	37,56
SMA	45,69	46,14	35,21	35,33	45,21	45,42	47,87	47,87



KUALIFIKASI GURU

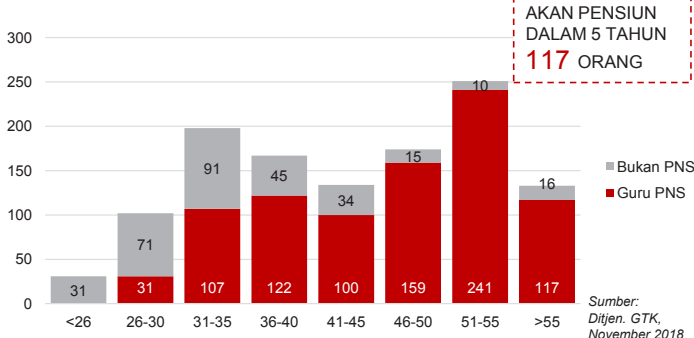


GURU TERSERTIFIKASI



Sumber: Ditjen. GTK., November 2018

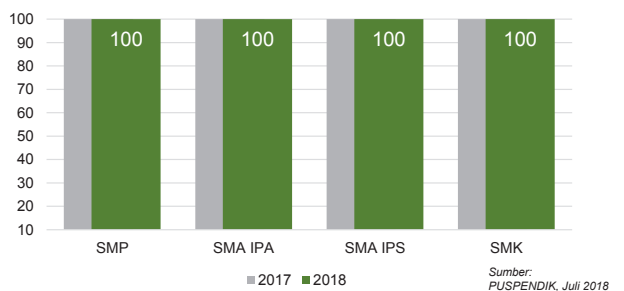
GURU MENURUT USIA



GURU PNS YANG AKAN Pensiun DALAM 5 TAHUN 117 ORANG

INDEKS INTEGRITAS UJIAN NASIONAL

	Nas.	Prov.	Nas.	Prov.
SMP	87,38	86,63	96,24	96,76
SMA	96,12	96,24	98,61	99,69



Diterbitkan oleh Kementerian Pendidikan dan Kebudayaan
Jalan Jenderal Sudirman, Senayan, Jakarta 10270, Telepon 021-5711144
Desember 2018

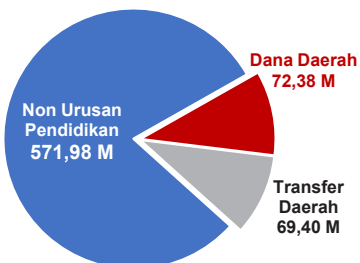
NERACA PENDIDIKAN DAERAH 2018



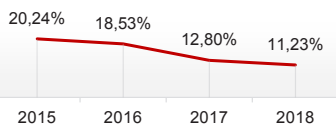
KOTA SOLOK SUMATERA BARAT

PENDANAAN PENDIDIKAN

APBD 2018: Rp713,76 M



Tren Alokasi Anggaran Urusan Pendidikan di Luar Transfer Daerah (APBD Murni)



Sumber: Kemendagri, November 2018

Rincian Dana Transfer Daerah Bidang Pendidikan

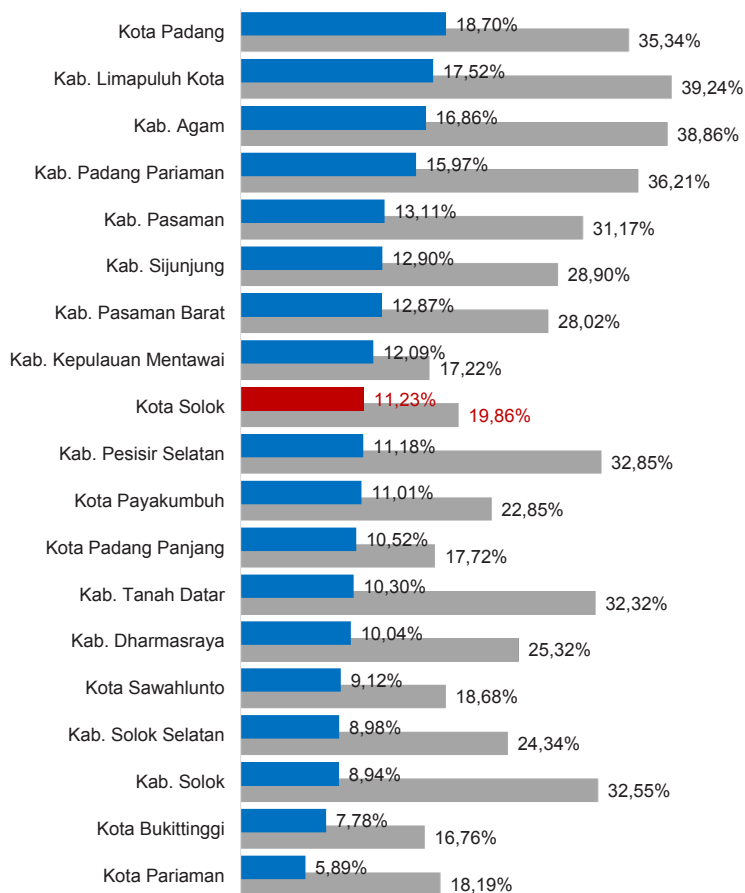
DAK Fisik	4,26 M
TPG	25,62 M
Tamsil	0,25 M
Tunjangan Khusus Guru	0,00 M
DAU (Gaji GTK PNSD)	37,56 M
BOP PAUD	1,71 M

Alokasi Anggaran Bantuan Pemerintah (APBN)

PAUD-DIKMAS	0,41 M
SD	0,09 M
SMP	0,58 M
GTK	0,09 M
Kebudayaan	0,00 M
Total	1,17 M

Sumber: Kemendikbud, Oktober 2018

ANGGARAN URUSAN PENDIDIKAN

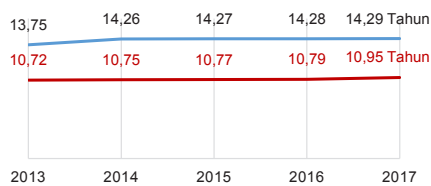


■ Alokasi Anggaran Urusan Pendidikan di Luar Transfer Daerah (APBD Murni)

■ Alokasi Anggaran Urusan Pendidikan dengan Transfer Daerah

Sumber: Kemendagri, November 2018

IPM 2017



Kab. **77,44**

Prov. **71,24**

Nas. **70,81**

Sumber: Badan Pusat Statistik, September 2018

DATA PENDIDIKAN DAERAH

SATUAN PENDIDIKAN	163	PENDIDIK	1.336
PAUD	96	PAUD	67
SD	45	SD	413
SMP	7	SMP	253
SMA	6	SMA	281
SMK	5	SMK	290
SLB	4	SLB	32
PESERTA DIDIK	22.916	RUANG KELAS	889
PAUD	2.584	PAUD	163
SD	8.642	SD	356
SMP	4.577	SMP	143
SMA	4.053	SMA	127
SMK	2.907	SMK	80
SLB	153	SLB	20
TENDIK	377	ROMBEL	735
SD	169	SD	343
SMP	74	SMP	147
SMA	69	SMA	130
SMK	65	SMK	115

Sumber: Data verifikasi PDSPK, November 2018

DATA RASIO PENDIDIKAN

GURU:SISWA				GURU PNS:SISWA			
SD	SMP	SMA	SMK	SD	SMP	SMA	SMK
1 : 21	1 : 18	1 : 14	1 : 10	1 : 28	1 : 23	1 : 18	1 : 14
ROMBEL:SISWA				RUANG KELAS:ROMBEL			
SD	SMP	SMA	SMK	SD	SMP	SMA	SMK
1 : 25	1 : 31	1 : 31	1 : 25	1 : 1	1 : 1	1 : 1	1 : 1,4

Sumber: Data verifikasi PDSPK, November 2018

PROGRAM INDONESIA PINTAR

	SD	SMP	SMA	SMK
Anggaran (dalam jutaan rupiah)	775	634	496	660
Penerima (siswa)	1.918	1.012	600	813

Sumber: Ditjen. Dikdasmen, November, 2018

KEBUDAYAAN

JENIS	JUMLAH
Cagar Budaya	1
Desa Adat	0
Museum	0
Rumah Budaya Nusantara	0
Sanggar dan Komunitas	0

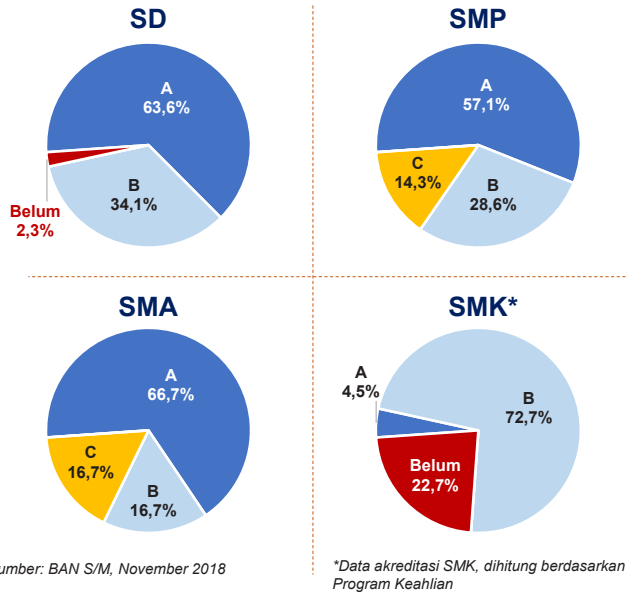
Sumber: Ditjen. Kebudayaan, November 2018

BAHASA DAERAH

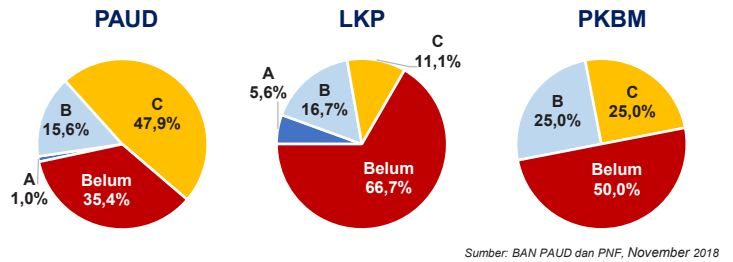
1

Sumber: Badan Bahasa, September 2018

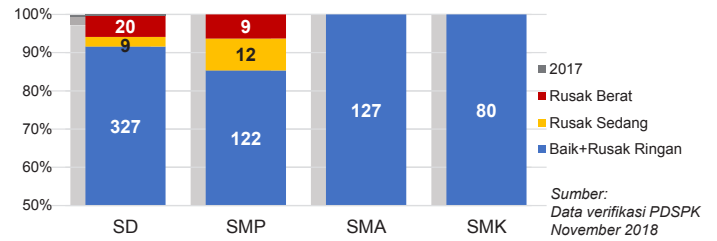
AKREDITASI SEKOLAH



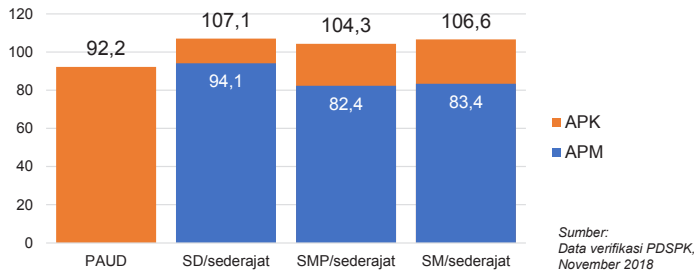
AKREDITASI PAUD DAN PNF



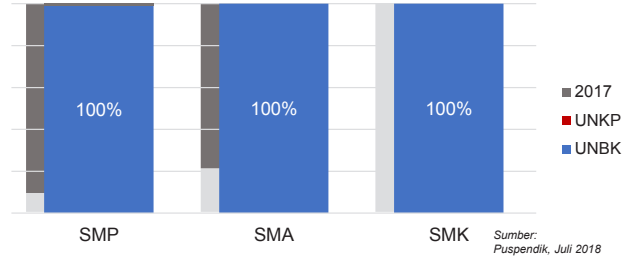
KONDISI RUANG KELAS



APK DAN APM 2017/2018 (persentase)



PELAKSANAAN UNBK

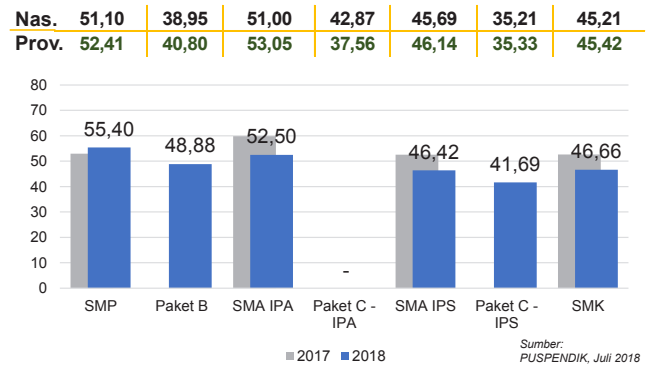


SISWA PUTUS SEKOLAH DAN MENGULANG

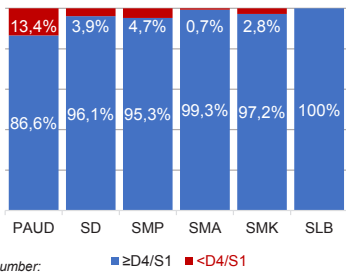
	SD	SMP	SMA	SMK
PUTUS SEKOLAH	6	5	8	15
MENGULANG	58	17	24	13

Sumber: Data verifikasi PDSPK, November 2018

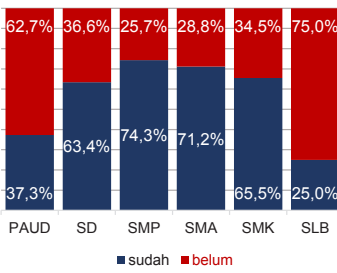
HASIL UJIAN NASIONAL



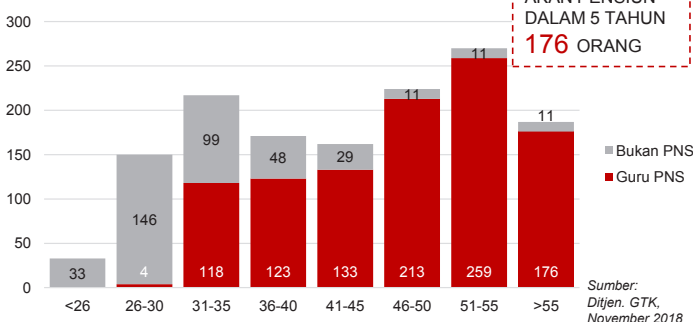
KUALIFIKASI GURU



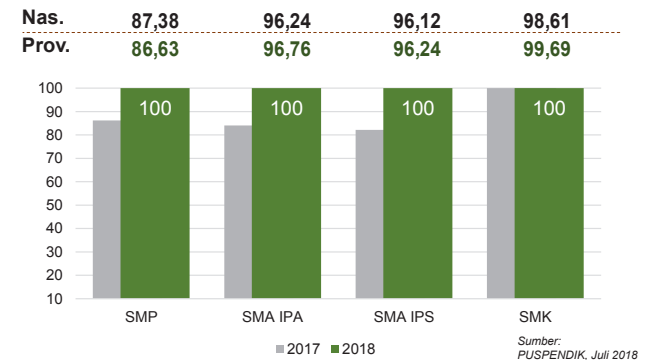
GURU TERSERTIFIKASI



GURU MENURUT USIA



INDEKS INTEGRITAS UJIAN NASIONAL



Diterbitkan oleh Kementerian Pendidikan dan Kebudayaan
 Jalan Jenderal Sudirman, Senayan, Jakarta 10270, Telepon 021-5711144
 Desember 2018

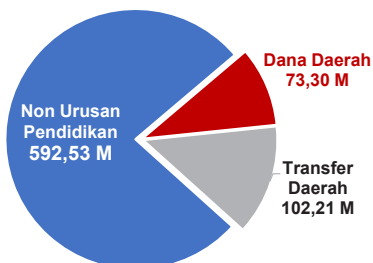
NERACA PENDIDIKAN DAERAH 2018



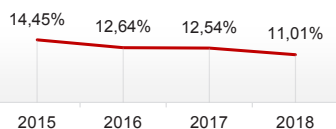
KOTA PAYAKUMBUH SUMATERA BARAT

PENDANAAN PENDIDIKAN

APBD 2018: Rp768,04 M



Tren Alokasi Anggaran Urusan Pendidikan di Luar Transfer Daerah (APBD Murni)



Sumber: Kemendagri, November 2018

Rincian Dana Transfer Daerah Bidang Pendidikan

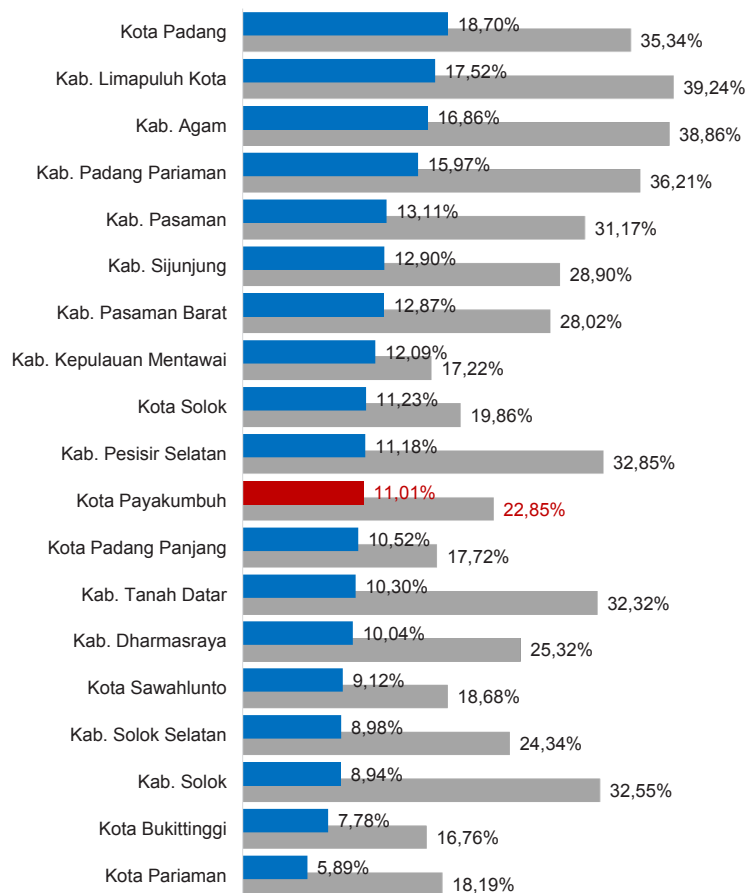
DAK Fisik	5,50 M
TPG	39,19 M
Tamsil	0,53 M
Tunjangan Khusus Guru	0,00 M
DAU (Gaji GTK PNSD)	53,68 M
BOP PAUD	3,31 M

Alokasi Anggaran Bantuan Pemerintah (APBN)

PAUD-DIKMAS	0,37 M
SD	0,44 M
SMP	0,58 M
GTK	0,00 M
Kebudayaan	0,00 M
Total	1,39 M

Sumber: Kemendikbud, Oktober 2018

ANGGARAN URUSAN PENDIDIKAN

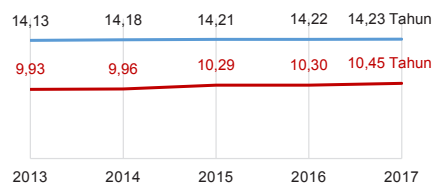


■ Alokasi Anggaran Urusan Pendidikan di Luar Transfer Daerah (APBD Murni)

■ Alokasi Anggaran Urusan Pendidikan dengan Transfer Daerah

Sumber: Kemendagri, November 2018

IPM 2017



Kota **77,91**

Prov. **71,24**

Nas. **70,81**

Sumber: Badan Pusat Statistik, September 2018

DATA PENDIDIKAN DAERAH

SATUAN PENDIDIKAN	292	PENDIDIK	2.455
PAUD	166	PAUD	225
SD	78	SD	813
SMP	18	SMP	486
SMA	11	SMA	356
SMK	9	SMK	465
SLB	10	SLB	110
PESERTA DIDIK	43.908	RUANG KELAS	1.646
PAUD	5.935	PAUD	259
SD	17.236	SD	656
SMP	8.742	SMP	305
SMA	5.552	SMA	163
SMK	5.944	SMK	157
SLB	499	SLB	106
TENDIK	416	ROMBEL	1.364
SD	197	SD	678
SMP	83	SMP	282
SMA	70	SMA	186
SMK	66	SMK	218

Sumber: Data verifikasi PDSPK, November 2018

DATA RASIO PENDIDIKAN

GURU:SISWA				GURU PNS:SISWA			
SD	SMP	SMA	SMK	SD	SMP	SMA	SMK
1 : 21	1 : 18	1 : 16	1 : 13	1 : 34	1 : 30	1 : 27	1 : 20
ROMBEL:SISWA				RUANG KELAS:ROMBEL			
SD	SMP	SMA	SMK	SD	SMP	SMA	SMK
1 : 25	1 : 31	1 : 30	1 : 27	1 : 1	1 : 0,9	1 : 1,1	1 : 1,4

Sumber: Data verifikasi PDSPK, November 2018

PROGRAM INDONESIA PINTAR

	SD	SMP	SMA	SMK
Anggaran (dalam jutaan rupiah)	1.639	1.290	646	1.493
Penerima (siswa)	4.001	2.044	780	1.819

Sumber: Ditjen. Dikdasmen, November, 2018

KEBUDAYAAN

JENIS	JUMLAH
Cagar Budaya	0
Desa Adat	0
Museum	0
Rumah Budaya Nusantara	0
Sanggar dan Komunitas	0

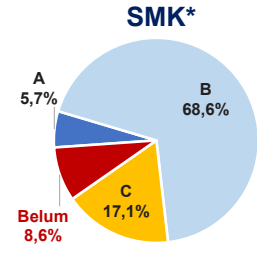
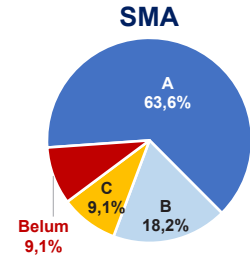
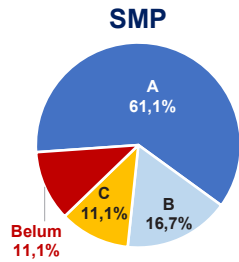
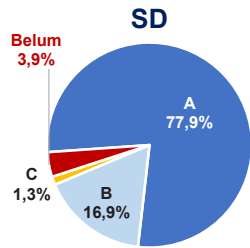
Sumber: Ditjen. Kebudayaan, November 2018

BAHASA DAERAH

1

Sumber: Badan Bahasa, September 2018

AKREDITASI SEKOLAH

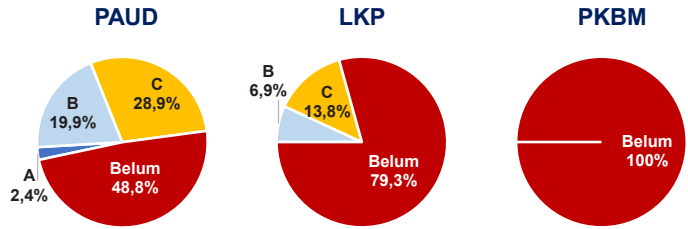


Sumber: BAN S/M, November 2018

*Data akreditasi SMK, dihitung berdasarkan Program Keahlian

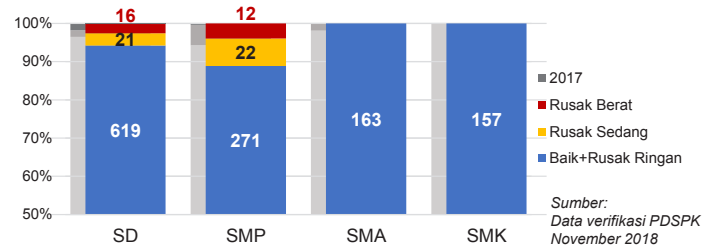
KOTA PAYAKUMBUH

AKREDITASI PAUD DAN PNF



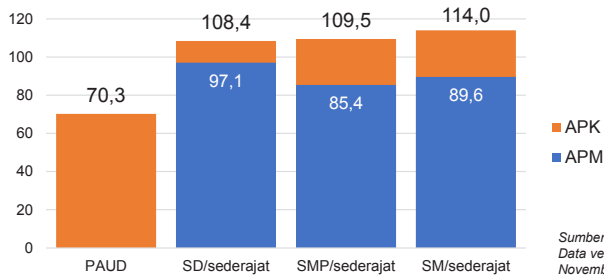
Sumber: BAN PAUD dan PNF, November 2018

KONDISI RUANG KELAS



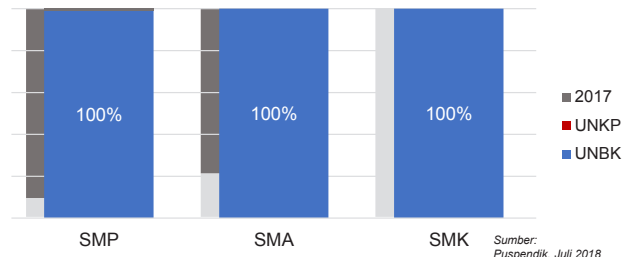
Sumber: Data verifikasi PDSPK, November 2018

APK DAN APM 2017/2018 (persentase)



Sumber: Data verifikasi PDSPK, November 2018

PELAKSANAAN UNBK



Sumber: Puspindik, Juli 2018

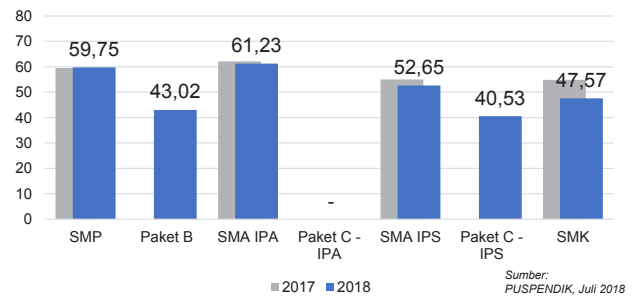
SISWA PUTUS SEKOLAH DAN MENGULANG

	SD	SMP	SMA	SMK
PUTUS SEKOLAH	16	17	22	114
MENGULANG	273	111	17	29

Sumber: Data verifikasi PDSPK, November 2018

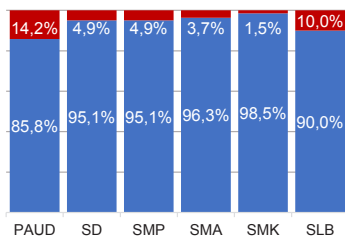
HASIL UJIAN NASIONAL

	Nas.	Prov.	Nas.	Prov.	Nas.	Prov.	Nas.	Prov.
2017	51,10	52,41	38,95	40,80	51,00	53,05	42,87	37,56
2018	45,69	46,14	35,21	35,33	45,21	45,42	-	-



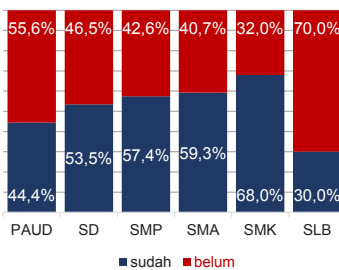
Sumber: PUSPENDIK, Juli 2018

KUALIFIKASI GURU

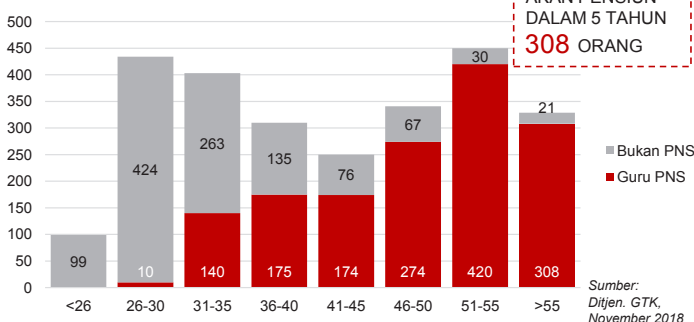


Sumber: Ditjen. GTK., November 2018

GURU TERSERTIFIKASI



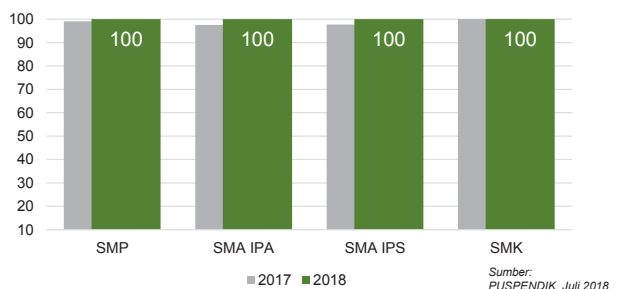
GURU MENURUT USIA



Sumber: Ditjen. GTK., November 2018

INDEKS INTEGRITAS UJIAN NASIONAL

	Nas.	Prov.	Nas.	Prov.
2017	87,38	86,63	96,24	96,76
2018	96,12	96,24	98,61	99,69



Sumber: PUSPENDIK, Juli 2018

Diterbitkan oleh Kementerian Pendidikan dan Kebudayaan
Jalan Jenderal Sudirman, Senayan, Jakarta 10270, Telepon 021-5711144
Desember 2018

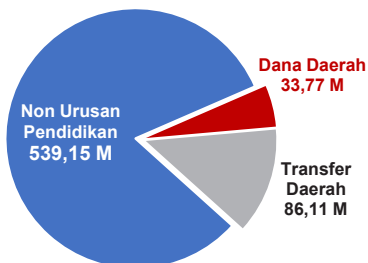
NERACA PENDIDIKAN DAERAH 2018



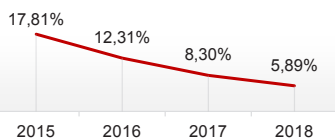
KOTA PARIAMAN SUMATERA BARAT

PENDANAAN PENDIDIKAN

APBD 2018: Rp659,03 M



Tren Alokasi Anggaran Urusan Pendidikan di Luar Transfer Daerah (APBD Murni)



Sumber: Kemendagri, November 2018

Rincian Dana Transfer Daerah Bidang Pendidikan

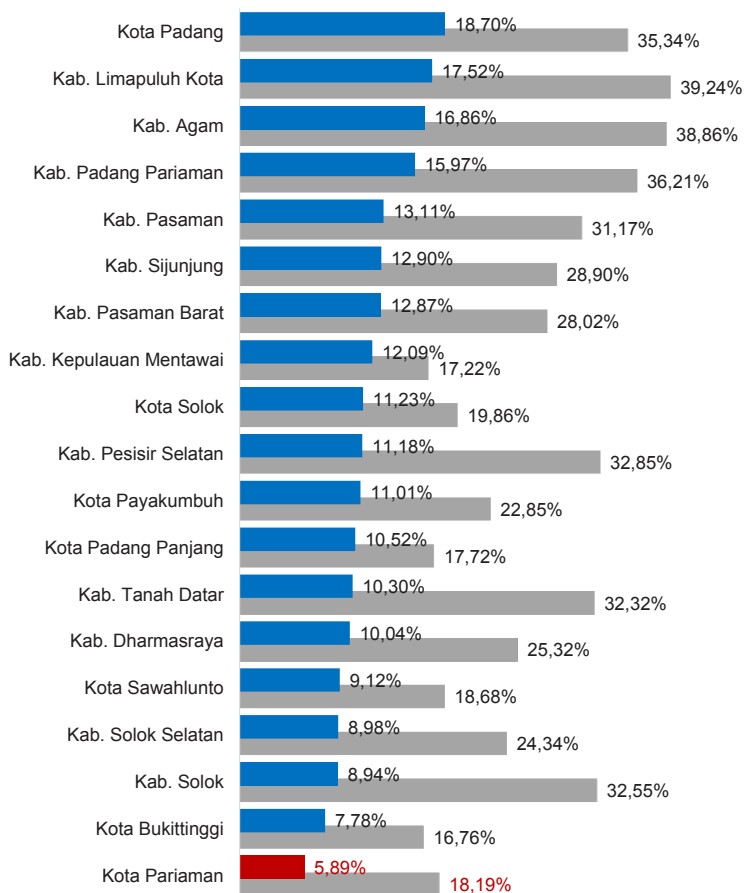
DAK Fisik	2,45 M
TPG	32,53 M
Tamsil	0,58 M
Tunjangan Khusus Guru	0,00 M
DAU (Gaji GTK PNSD)	48,67 M
BOP PAUD	1,89 M

Alokasi Anggaran Bantuan Pemerintah (APBN)

PAUD-DIKMAS	0,36 M
SD	0,50 M
SMP	0,00 M
GTK	0,13 M
Kebudayaan	0,00 M
Total	0,99 M

Sumber: Kemendikbud, Oktober 2018

ANGGARAN URUSAN PENDIDIKAN

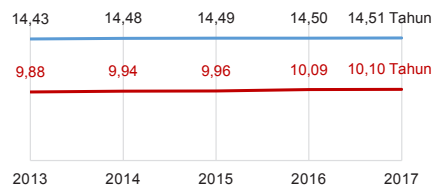


■ Alokasi Anggaran Urusan Pendidikan di Luar Transfer Daerah (APBD Murni)

■ Alokasi Anggaran Urusan Pendidikan dengan Transfer Daerah

Sumber: Kemendagri, November 2018

IPM 2017



Kota **75,71**

Prov. **71,24**

Nas. **70,81**

Sumber: Badan Pusat Statistik, September 2018

DATA PENDIDIKAN DAERAH

SATUAN PENDIDIKAN	285	PENDIDIK	1.706
PAUD	176	PAUD	87
SD	77	SD	603
SMP	12	SMP	315
SMA	7	SMA	290
SMK	9	SMK	375
SLB	4	SLB	36
PESERTA DIDIK	26.881	RUANG KELAS	1.247
PAUD	3.287	PAUD	235
SD	10.254	SD	514
SMP	4.456	SMP	158
SMA	4.374	SMA	153
SMK	4.353	SMK	146
SLB	157	SLB	41
TENDIK	345	ROMBEL	975
SD	166	SD	508
SMP	68	SMP	151
SMA	60	SMA	147
SMK	51	SMK	169

Sumber: Data verifikasi PDSPK, November 2018

DATA RASIO PENDIDIKAN

GURU:SISWA				GURU PNS:SISWA			
SD	SMP	SMA	SMK	SD	SMP	SMA	SMK
1 : 17	1 : 14	1 : 15	1 : 12	1 : 23	1 : 16	1 : 17	1 : 15
ROMBEL:SISWA				RUANG KELAS:ROMBEL			
SD	SMP	SMA	SMK	SD	SMP	SMA	SMK
1 : 20	1 : 30	1 : 30	1 : 26	1 : 1	1 : 1	1 : 1	1 : 1,2

Sumber: Data verifikasi PDSPK, November 2018

PROGRAM INDONESIA PINTAR

	SD	SMP	SMA	SMK
Anggaran (dalam jutaan rupiah)	1.227	866	936	1.308
Penerima (siswa)	2.996	1.434	1.158	1.582

Sumber: Ditjen. Dikdasmen, November, 2018

KEBUDAYAAN

JENIS	JUMLAH
Cagar Budaya	0
Desa Adat	0
Museum	0
Rumah Budaya Nusantara	0
Sanggar dan Komunitas	0

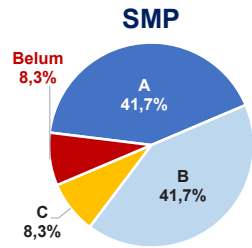
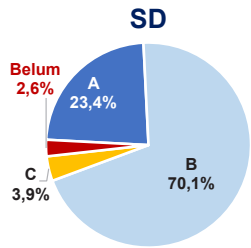
Sumber: Ditjen. Kebudayaan, November 2018

BAHASA DAERAH

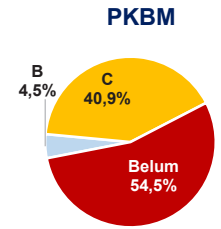
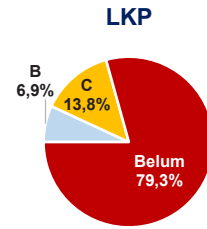
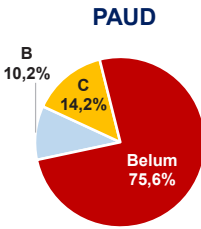
1

Sumber: Badan Bahasa, September 2018

AKREDITASI SEKOLAH

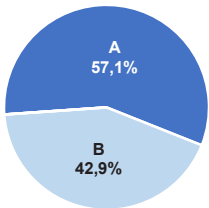


AKREDITASI PAUD DAN PNF

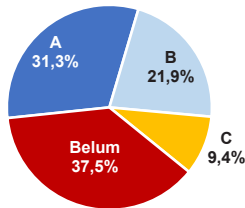


Sumber: BAN PAUD dan PNF, November 2018

SMA



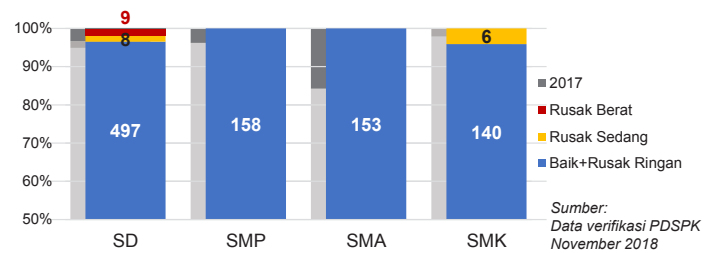
SMK*



*Data akreditasi SMK, dihitung berdasarkan Program Keahlian

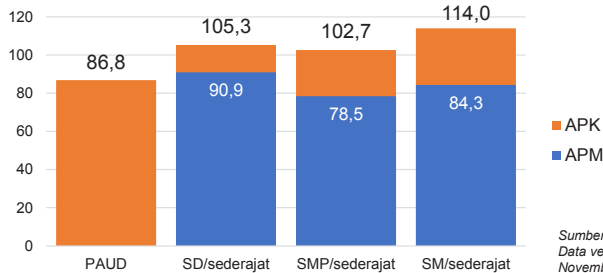
Sumber: BAN S/M, November 2018

KONDISI RUANG KELAS



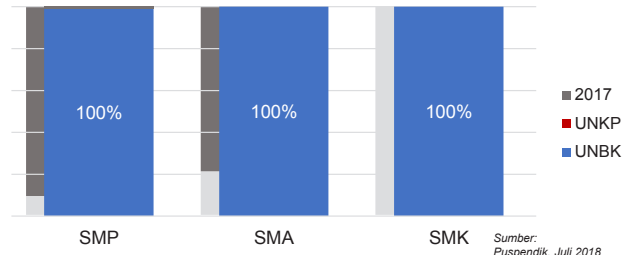
Sumber: Data verifikasi PDSPK November 2018

APK DAN APM 2017/2018 (persentase)



Sumber: Data verifikasi PDSPK, November 2018

PELAKSANAAN UNBK



Sumber: Puspindik, Juli 2018

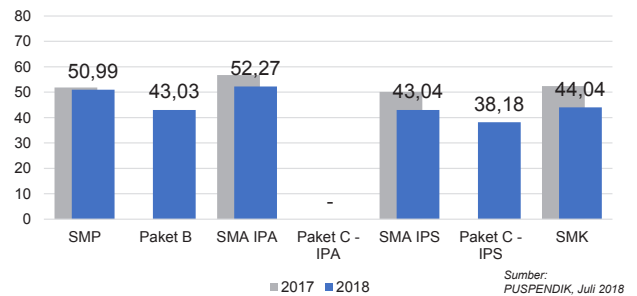
SISWA PUTUS SEKOLAH DAN MENGULANG

	SD	SMP	SMA	SMK
PUTUS SEKOLAH	22	0	13	23
MENGULANG	99	27	11	44

Sumber: Data verifikasi PDSPK, November 2018

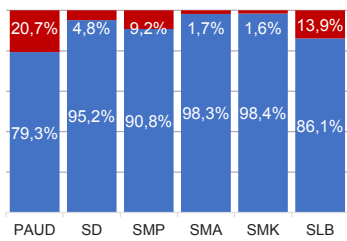
HASIL UJIAN NASIONAL

	51,10	38,95	51,00	42,87	45,69	35,21	45,21
Nas.							
Prov.	52,41	40,80	53,05	37,56	46,14	35,33	45,42



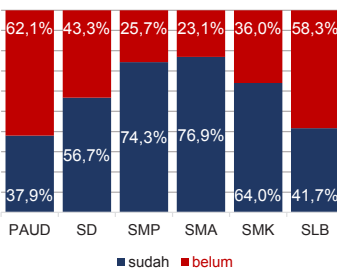
Sumber: PUSPENDIK, Juli 2018

KUALIFIKASI GURU

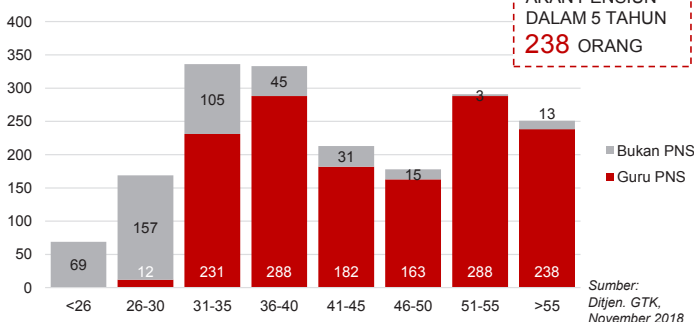


Sumber: Ditjen. GTK., November 2018

GURU TERSERTIFIKASI



GURU MENURUT USIA

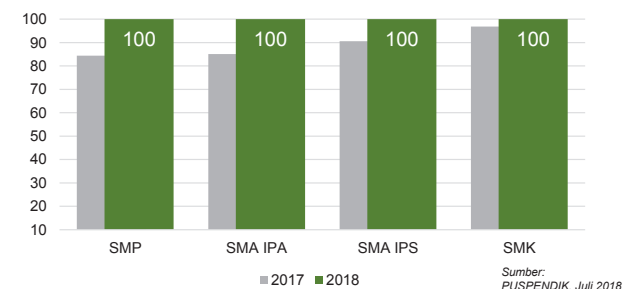


GURU PNS YANG AKAN Pensiun DALAM 5 TAHUN 238 ORANG

Sumber: Ditjen. GTK., November 2018

INDEKS INTEGRITAS UJIAN NASIONAL

	87,38	96,24	96,12	98,61
Nas.				
Prov.	86,63	96,76	96,24	99,69



Sumber: PUSPENDIK, Juli 2018

Diterbitkan oleh Kementerian Pendidikan dan Kebudayaan
Jalan Jenderal Sudirman, Senayan, Jakarta 10270, Telepon 021-5711144
Desember 2018

DAFTAR ISTILAH

1. OPD : Organisasi Perangkat Daerah
2. IPM : Indeks Pembangunan Manusia
3. HLS : Harapan Lama Sekolah
4. RLS : Rata-Rata Lama Sekolah
5. APK : Angka Partisipasi Kasar
6. APM : Angka Partisipasi Murni
7. UN : Ujian Nasional
8. IIUN : Indeks Integritas Ujian Nasional
9. UNBK : Ujian Nasional Berbasis Komputer
10. UNKP : Ujian Nasional Kertas Dan Pensil
11. ROMBEL : Rombongan Belajar
12. DAK : Dana Alokasi Khusus
13. TPG : Tunjangan Profesi Guru
14. TAMSIL : Tambahan Penghasilan
15. DAU : Dana Alokasi Umum
16. BOP PAUD : Biaya Operasional Pendidikan PAUD
17. PNF : Pendidikan Nonformal
18. PNSD : Pegawai Negeri Sipil Daerah
19. Anggaran menurut urusan pendidikan: anggaran pendidikan yang terdapat di dinas pendidikan

GLOSARIUM

NERACA PENDIDIKAN DAERAH 2018

1. **PENDANAAN PENDIDIKAN**, menampilkan :
 - a. Total alokasi APBD 2018 yaitu jumlah seluruh anggaran dan belanja daerah tahun 2018.
 - b. Dana Daerah yaitu anggaran pendidikan menurut urusan pendidikan di luar transfer daerah.
 - c. Transfer Daerah yaitu anggaran pendidikan yang berasal dari APBN.
 - d. Anggaran Non Urusan Pendidikan yaitu anggaran pendidikan yang terdapat di Organisasi Perangkat Daerah (OPD) lain.
 - e. Rincian Dana Transfer Daerah Bidang Pendidikan di kabupaten/kota yang terdiri dari : DAK Fisik, TPG, Tamsil, TKG, DAU (Gaji GTK PNSD), BOP PAUD.
 - f. Rincian Dana Transfer Daerah Bidang Pendidikan di provinsi yang terdiri dari : DAK Fisik, TPG, Tamsil, TKG, DAU (Gaji GTK PNSD), BOS.
 - g. Alokasi Anggaran Bantuan Pemerintah (bersumber dari APBN) di provinsi, meliputi bantuan untuk: SMA, SMK, dan PKLK.
 - h. Alokasi Anggaran Bantuan Pemerintah (bersumber dari APBN) di kabupaten/kota, meliputi bantuan untuk: PAUD-DIKMAS, SD, SMP, GTK, dan Kebudayaan.
 - i. Grafik perbandingan antara persentase alokasi anggaran urusan pendidikan dengan transfer daerah*) dan anggaran urusan pendidikan di luar transfer daerah*).
 - j. Persentase Realisasi Program Indonesia Pintar (PIP) menyajikan data persentase realisasi penerima dan penyerapan anggaran.
 - k. Persentase alokasi anggaran pendidikan (menurut urusan) di luar transfer daerah dalam bentuk tabel tren alokasi tahun 2015, 2016, 2017 dan 2018.

*) Rumus Penghitungan Persentase Anggaran Urusan Pendidikan:

- a. Anggaran Urusan Pendidikan dengan Transfer Daerah

$$= \frac{\text{Anggaran Urusan Pendidikan}}{\text{Total APBD}} \times 100\%$$

- b. Anggaran Urusan Pendidikan di Luar Transfer Daerah

$$= \frac{\text{Anggaran Urusan Pendidikan} - \text{Transfer Daerah di Luar BOS}}{\text{Total APBD} - \text{Transfer Daerah}} \times 100\%$$

2. **DATA PENDIDIKAN DAERAH**. Menampilkan jumlah satuan pendidikan, ruang kelas, peserta didik dan pendidik per jenjang pendidikan formal dan nonformal. Jumlah pendidik formal yang ditampilkan adalah kategori guru aktif, yaitu guru yang memiliki

sekolah induk dan pembelajaran, atau guru yang tidak memiliki sekolah induk namun memiliki pembelajaran dengan jumlah jam mengajar minimal 6 jam.

3. **INDEKS PEMBANGUNAN MANUSIA 2017.** Menampilkan pencapaian skor Indeks Pembangunan Manusia (IPM) selama kurun waktu 2013 – 2017. Ditampilkan pula pencapaian skor Harapan Lama Sekolah (HLS), Rerata Lama Sekolah (RLS), dan perbandingan skor IPM kabupaten/kota, provinsi, dan nasional pada tahun 2017.
 - a. **IPM** adalah pengukuran perbandingan dari harapan hidup, melek huruf, pendidikan, dan standar hidup untuk semua negara seluruh dunia.
 - b. **Harapan Lama Sekolah** didefinisikan sebagai lamanya sekolah (dalam tahun) yang diharapkan akan dirasakan oleh anak pada umur tertentu di masa mendatang.
 - c. **Rata-rata Lama Sekolah** menunjukkan jenjang pendidikan yang pernah/sedang diduduki oleh seseorang.
4. **ANGKA PARTISIPASI KASAR (APK) DAN ANGKA PARTISIPASI MURNI (APM) 2017/2018.** Menampilkan persentase APK dan APM pada masing-masing jenjang pendidikan sederajat pada tahun pelajaran 2017/2018.
5. **RASIO PENDIDIKAN.** Menampilkan perbandingan jumlah siswa terhadap guru, jumlah siswa terhadap guru PNS, jumlah siswa terhadap rombongan belajar terhadap ruang kelas yang ada untuk setiap jenjang pendidikan.
6. **KUALIFIKASI GURU.** Menampilkan perbandingan persentase guru yang sudah dan belum memenuhi kualifikasi S1/D4 untuk setiap jenjang pendidikan pada tahun pelajaran 2017/2018.
7. **GURU MENURUT USIA.** Menampilkan jumlah guru PNS dan bukan PNS menurut rentang usia 5 tahunan, disajikan pula jumlah guru PNS yang akan pensiun dalam waktu 5 tahun ke depan.
8. **GURU TERSERTIFIKASI.** Menampilkan persentase perbandingan guru yang sudah tersertifikasi dan belum. Sertifikat pendidik diberikan kepada guru yang telah memenuhi standar profesional guru.
9. **SISWA PUTUS SEKOLAH DAN MENGULANG.** Menyajikan data jumlah siswa yang putus sekolah (*drop out*) dan mengulang per jenjang pendidikan.
10. **HASIL UJIAN NASIONAL.** Menampilkan rerata hasil Ujian Nasional (UN) pada jenjang SMP, SMA, SMK, Paket B, Paket C IPA dan Paket C IPS di kabupaten/kota, provinsi, dan nasional tahun pelajaran 2017/ 2018.

11. **PERSENTASE UNBK PER JENJANG.** Menampilkan persentase peserta UNBK dan jumlah peserta yang menggunakan kertas dan pensil (UNKP) pada jenjang SMP, SMA, dan SMK di Kabupaten/Kota, Provinsi dan Nasional tahun pelajaran 2017/2018.
12. **HASIL INDEKS INTEGRITAS UJIAN NASIONAL.** Menampilkan rerata skor Indeks Integritas Ujian Nasional (IIUN) pada jenjang SMP, SMA, dan SMK di kabupaten/kota, provinsi, dan nasional tahun pelajaran 2017/2018.
13. **KONDISI RUANG KELAS.** Menampilkan perbandingan jumlah ruang kelas yang kondisinya baik, rusak ringan, rusak sedang, rusak berat, dan rusak total di setiap jenjang pendidikan pada tahun pelajaran 2017/2018.
14. **AKREDITASI PAUD DAN PNF.** Menampilkan persentase Pendidikan Anak Usia Dini (PAUD), Lembaga Kursus dan Pelatihan (LKP) dan Pusat Kegiatan Belajar Masyarakat (PKBM) yang memperoleh hasil akreditasi A, B, C, dan belum terakreditasi.
15. **AKREDITASI SEKOLAH.** Menampilkan persentase sekolah yang memperoleh hasil akreditasi A, B, C, dan belum terakreditasi di setiap jenjang pendidikan. Pelaksanaan akreditasi SD, SMP dan SMA menurut satuan pendidikan, sedangkan SMK menurut program keahlian.
16. **KEBUDAYAAN.** Menyajikan data ragam budaya (Cagar Budaya, Desa Adat, Museum, Rumah Budaya Nusantara, Sanggar dan Komunitas). Data museum yang dimaksud di sini adalah museum yang sudah terdaftar di Direktorat Pembinaan Cagar Budaya dan Permuseuman (PCBM).
17. **BAHASA DAERAH.** Menyajikan jumlah bahasa daerah berdasarkan status bahasa daerah.



KEMENTERIAN PENDIDIKAN DAN KEBUDAYAAN

KEMENTERIAN PENDIDIKAN DAN KEBUDAYAAN
Jl. Jend. Sudirman, Jakarta Pusat 10270

Call Center : 177 Telp. : (021) 5703303
SMS : 0811976929 Email ; pengaduan@kemdikbud.go.id

 <http://kemdikbud.go.id>  @Kemdikbud_RI  Kemdikbud.RI
 <http://npd.kemdikbud.go.id>

Copyright © 2018 Kementerian Pendidikan dan Kebudayaan

