



NERACA PENDIDIKAN DAERAH 2018

PROVINSI
BENGKULU



NERACA PENDIDIKAN DAERAH 2018

**PROVINSI
BENGKULU**

Pusat Analisis dan Sinkronisasi Kebijakan (PASKA)
Sekretariat Jenderal
Kementerian Pendidikan dan Kebudayaan

NERACA PENDIDIKAN DAERAH 2018

Pelindung:

Didik Suhardi

Penanggung Jawab:

Hendarman

Pengarah Materi:

Kholid Fathoni

Kurniawan

Ruspripta Putri Utami

Diana Damey

Kontributor Data:

Seluruh unit utama Kemendikbud

Kemendagri

BPS

BAN-S/M

BAN-PAUD & PNF

Editor:

Hendarman

Penyusun:

Yulaika Ernawati

Indra Budi Setiawan

Kosasih Ali Abu Bakar

Abdul Rachman Pambudi

Anditya Pratama

Andreas Yoga Aditama

Kadek Jeny Femila Devi

Paradhita Zulfa Nadia

Prabaria Vesca Yulianandra

Rusydina Ayu Triastika

Shara Zakia Nissa

Marista Sinaga

Ian Iapoh Simarmata

Gigih Anggana Yudha

Editor Foto, Desain Sampul, dan Tata Letak

Prista Rediza redizaredi@gmail.com

Muhammad Abdurrahman Aditama aditamasoeharso2@gmail.com

Sekretariat:

Ana Arham | ana.arham07@kemdikbud.go.id

Keuangan:

Diana Damey | diana.damey@kemdikbud.go.id

Rika Hidayat | rika.hidayat@kemdikbud.go.id

Diterbitkan oleh:

Pusat Analisis dan Sinkronisasi Kebijakan (PASKA)

Kementerian Pendidikan dan Kebudayaan RI

Jl. Jenderal Sudirman, Senayan, Jakarta Pusat – 10270

NERACA PENDIDIKAN DAERAH 2018

ISBN 978-623-7096-01-6

KATA PENGANTAR

Assalaamu'alaikum Warahmatullaahi Wabarakaatuh

Neraca Pendidikan Daerah (NPD) merupakan platform informasi tentang potret kinerja pendidikan pada suatu daerah yang dapat diakses oleh seluruh pemangku kepentingan. NPD merupakan salah satu ikhtiar dalam membangun basis informasi pendidikan yang dapat diakses oleh masyarakat luas dan dimanfaatkan oleh Pemerintah Pusat dan Pemerintah Daerah dalam mengambil kebijakan. Pada tahun 2018 ini, Kementerian Pendidikan dan Kebudayaan kembali menerbitkan NPD yang keempat kalinya yaitu NPD 2018. Berdasarkan saran dan masukan dari banyak pihak, Kementerian Pendidikan dan Kebudayaan telah melakukan sejumlah perbaikan dan penyesuaian baik terkait materi/substansi maupun desain dan tata letak NPD 2018. Selain dibuat dalam versi cetak, juga terdapat aplikasi yaitu <http://npd.kemdikbud.go.id>. Dalam aplikasi ini semua orang dapat mengunduh NPD versi cetak dan juga dapat melihat perbandingan profil pendidikan antar daerah baik dalam satu provinsi maupun lintas provinsi.

Dengan tetap mengusung paradigma pengelolaan pendidikan yang lebih transparan dan akuntabel, NPD 2018 tetap dimaksudkan untuk menampilkan dan menyajikan potret, informasi, kondisi dan capaian pendidikan di suatu daerah (provinsi/kabupaten/kota). Sebagai instrumen input dan output pendidikan, Kementerian Pendidikan dan Kebudayaan berharap agar NPD dapat dimanfaatkan sebagai acuan oleh para pengambil keputusan dan semua pemangku kepentingan pendidikan dalam menetapkan kebijakan, menyusun perencanaan, evaluasi kebijakan pendidikan, merumuskan prioritas pembangunan pendidikan, dan membantu mengenali kekurangan dan kelebihan di bidang pendidikan di daerah.

NPD juga dapat dimanfaatkan oleh masyarakat sebagai bahan untuk berkontribusi dan berpartisipasi dalam memberikan saran dan masukan atas berbagai persoalan pendidikan di daerahnya masing-masing demi mewujudkan pendidikan yang bermutu, terjangkau, dan berkeadilan bagi seluruh rakyat Indonesia.

Kami mengucapkan penghargaan dan terima kasih yang sebesar-besarnya atas kontribusi dan dedikasi semua pihak yang terlibat dalam penyusunan NPD 2018 ini. Secara khusus, ucapan terima kasih yang tak terhingga kami sampaikan kepada Kantor Staf Kepresidenan (KSP) atas apresiasi dan dukungan kebijakan yang telah disampaikan, yang kemudian menjadikan NPD sebagai inspirasi disusunnya neraca-neraca di Kementerian/Lembaga lainnya. Apresiasi dan dukungan KSP semakin menebalkan tekad dan keyakinan Kementerian Pendidikan dan Kebudayaan bahwa upaya peningkatan mutu pendidikan Indonesia yang lebih baik merupakan tanggung jawab bersama.

Mari bersama kita majukan pendidikan Indonesia. Semoga ikhtiar ini memberikan kontribusi positif bagi masa depan anak didik kita menjadi lebih baik dan berdaya saing tinggi. Aamiin.

Wassalaamu'alaikum Warahmatullaahi Wabarakaatuh,



DAFTAR ISI

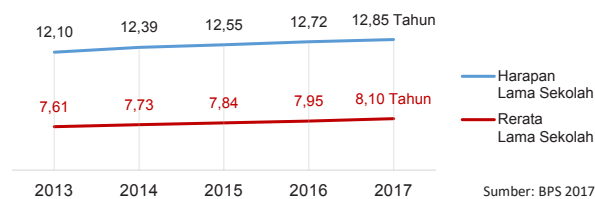
NASIONAL	1
PROVINSI BENGKULU	3
KABUPATEN BENGKULU UTARA	5
KABUPATEN REJANG LEBONG	7
KABUPATEN BENGKULU SELATAN	9
KABUPATEN MUKOMUKO	11
KABUPATEN KEPAHANG	13
KABUPATEN LEBONG	15
KABUPATEN KAUR	17
KABUPATEN SELUMA	19
KABUPATEN BENGKULU TENGAH	21
KOTA BENGKULU	23
DAFTAR ISTILAH	25
GLOSARIUM	26

NERACA PENDIDIKAN NASIONAL 2018



INDEKS PEMBANGUNAN MANUSIA

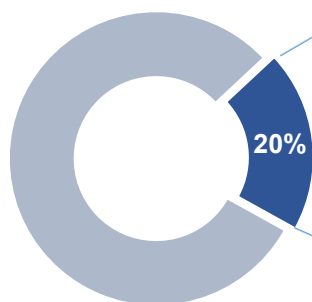
INDONESIA 2017 **70,81**



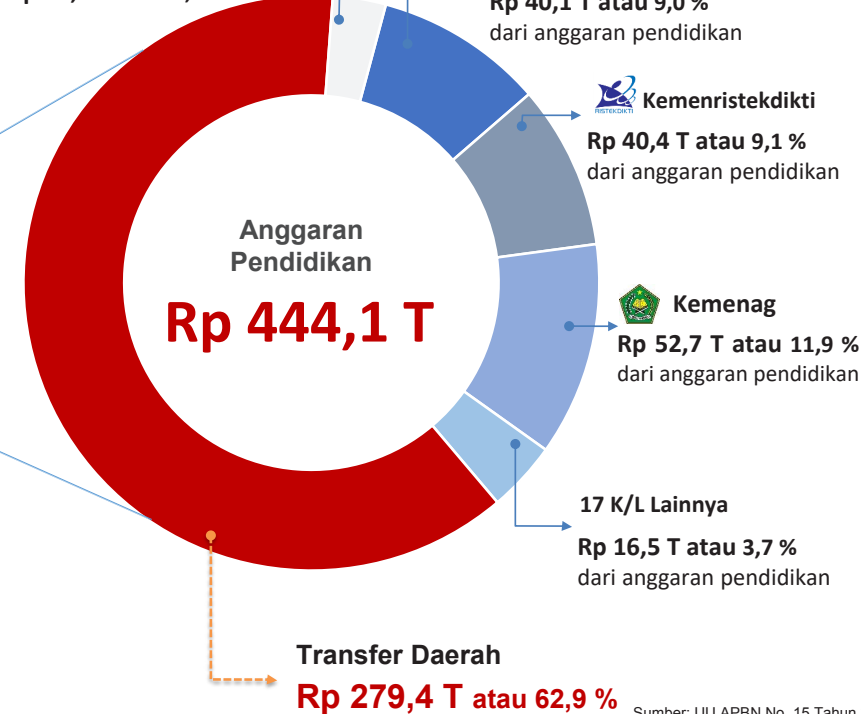
APBN 2018

TOTAL BELANJA NEGARA

Rp 2.220,1 T



Pengeluaran Pembiayaan
Rp 15,0 T atau 3,4 %



Transfer Daerah
Rp 279,4 T atau 62,9 %

Sumber: UU APBN No. 15 Tahun 2017

REALISASI PROGRAM INDONESIA PINTAR

	SD	SMP	SMA	SMK
Anggaran (dalam jutaan rupiah)	2.532.772	1.910.892	836.934	1.243.924
Penerima (siswa)	6.212.724	3.121.120	1.013.005	1.509.352

Sumber: Ditjen. Dikdasmen, November 2018

KEBUDAYAAN

JENIS	JUMLAH
Cagar Budaya	1902
Desa Adat	146
Museum	346
Rumah Budaya Nusantara	142
Sanggar dan Komunitas	1305
Warisan Budaya Tak Benda	637

Sumber: Ditjen. Kebudayaan, November 2018

BAHASA DAERAH 668

Sumber: Badan Bahasa, September 2018

DATA PENDIDIKAN DAERAH

	Satuan Pendidikan	Pendidik	Peserta Didik	Ruang Kelas	Tendik	Rombel
Total	473.126	2.769.203	51.873.501	2.091.088	462.571	1.811.783
PAUD	254.180	252.488	6.509.452	317.040	Data belum ada	Data belum ada
SD	149.332	1.313.387	25.285.045	1.063.451	184.605	1.118.454
SMP	39.593	590.786	10.031.106	358.708	140.437	348.816
SMA	13.689	295.208	4.863.118	163.250	72.757	162.977
SMK	14.099	293.339	5.050.691	166.343	64.772	181.536
SLB	2.233	23.995	134.089	22.296	Data belum ada	Data belum ada

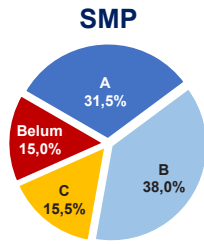
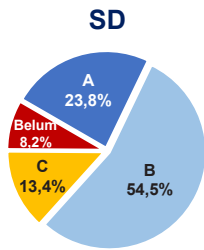
Sumber: Data verifikasi PDSPK, November 2018

RASIO PENDIDIKAN

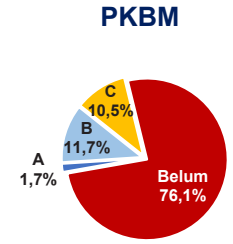
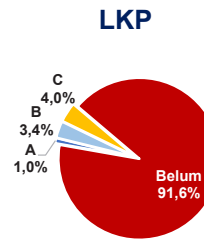
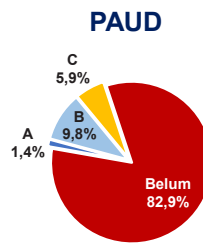
Guru : Siswa				
SD	SMP	SMA	SMK	
1 : 19	1 : 17	1 : 16	1 : 17	
Guru PNS : Siswa				
SD	SMP	SMA	SMK	
1 : 38	1 : 35	1 : 34	1 : 59	
Rombel : Siswa				
SD	SMP	SMA	SMK	
1 : 23	1 : 29	1 : 30	1 : 28	
Ruang Kelas : Rombel				
SD	SMP	SMA	SMK	
1 : 1,1	1 : 1	1 : 1	1 : 1,1	

Sumber: PDSPK, November 2018

AKREDITASI SEKOLAH

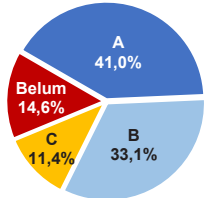


AKREDITASI PAUD DAN PNF



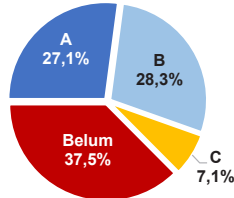
Sumber: BAN PAUD-PNF, November 2018

SMA



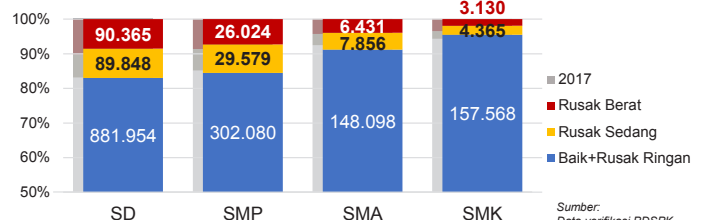
Sumber: BAN S/M, November 2018

SMK



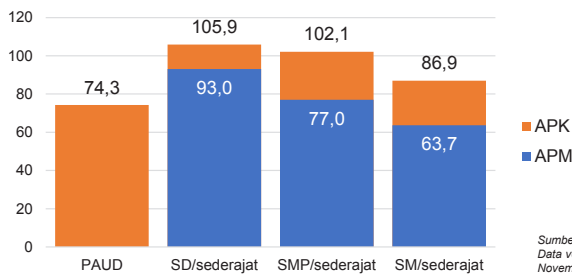
*Data akreditasi SMK, dihitung berdasarkan Program Keahlian

KONDISI RUANG KELAS



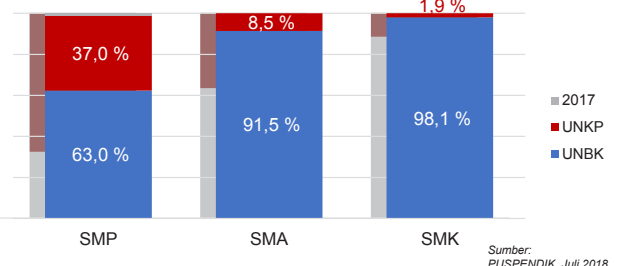
Sumber: Data verifikasi PDSPK November 2018

APK DAN APM 2017/2018 (persentase)



Sumber: Data verifikasi PDSPK November 2018

PELAKSANAAN UNBK



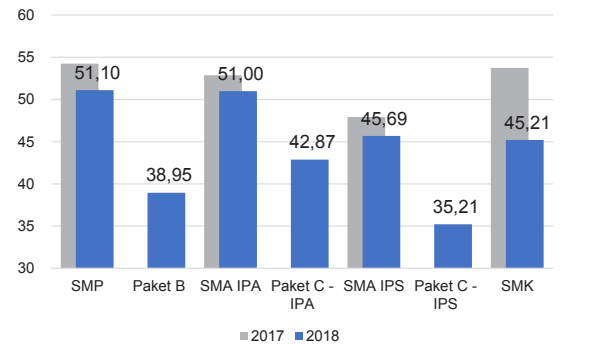
Sumber: PUSPENDIK, Juli 2018

SISWA PUTUS SEKOLAH DAN MENGULANG

	SD	SMP	SMA	SMK
PUTUS SEKOLAH	54.364	57.710	35.908	75.900
MENGULANG	332.031	34.105	11.823	17.729

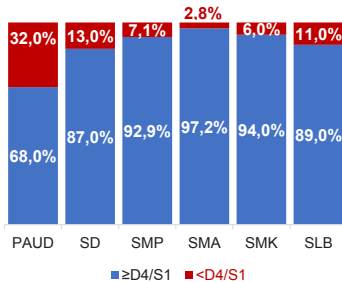
Sumber: Data verifikasi PDSPK November 2018

HASIL UJIAN NASIONAL

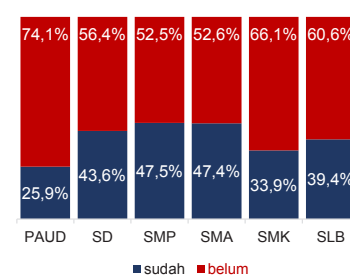


Sumber: PUSPENDIK, Juli 2018

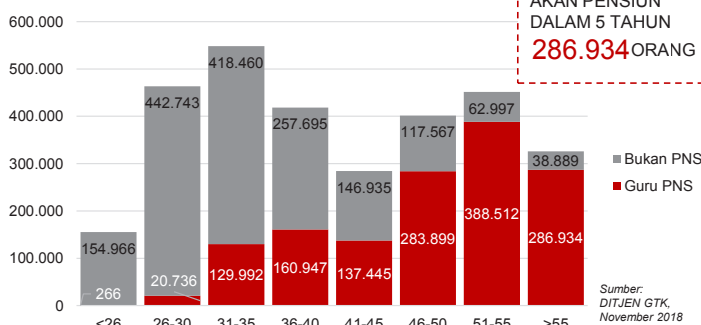
KUALIFIKASI GURU



GURU TERSERTIFIKASI



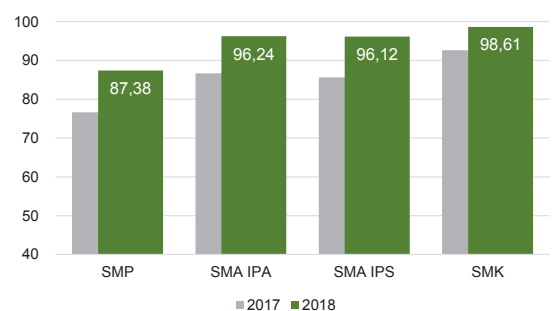
GURU MENURUT USIA



GURU PNS YANG AKAN PENSIIAN DALAM 5 TAHUN
286.934 ORANG

Sumber: DITJEN GTK, November 2018

INDEKS INTEGRITAS UJIAN NASIONAL



Sumber: PUSPENDIK, Juli 2018

Diterbitkan oleh Kementerian Pendidikan dan Kebudayaan
Jalan Jenderal Sudirman, Senayan, Jakarta 10270, Telepon 021-5711144
Desember 2018

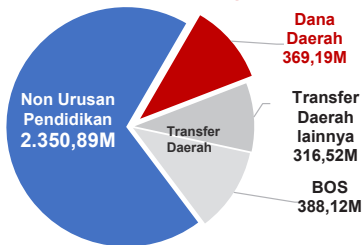
NERACA PENDIDIKAN DAERAH 2018



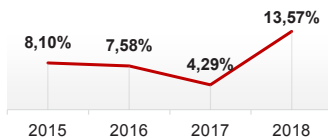
PROVINSI BENGKULU

PENDANAAN PENDIDIKAN

APBD 2018: Rp3.424,72 M



Tren Alokasi Anggaran Urusan Pendidikan di Luar Transfer Daerah (APBD Murni)



Sumber: Kemendagri, November 2018

Rincian Dana Transfer Daerah Bidang Pendidikan

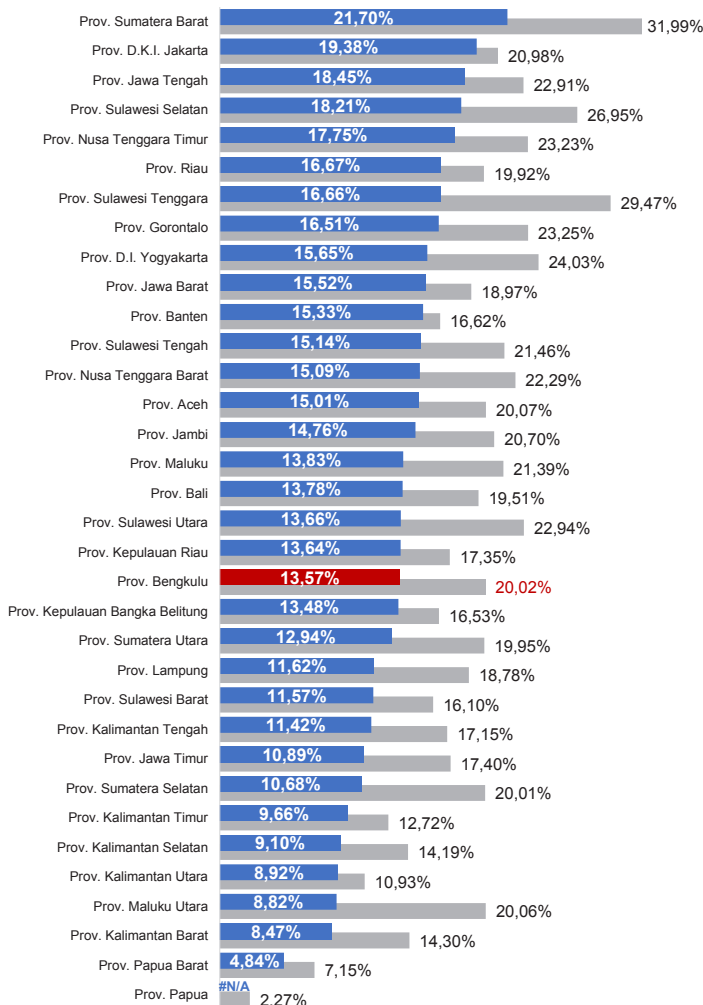
DAK Fisik	26,86 M
TPG	108,53 M
Tamsil	0,33 M
Tunjangan Khusus Guru	0,04 M
DAU (Gaji GTK PNSD)	180,76 M
BOS	388,12 M
Total	704,64 M

Alokasi Anggaran Bantuan Pemerintah (APBN)

SMA	23,67 M
SMK	10,21 M
PKLK	1,78 M
Total	35,66 M

Sumber: Kemendikbud, Oktober 2018

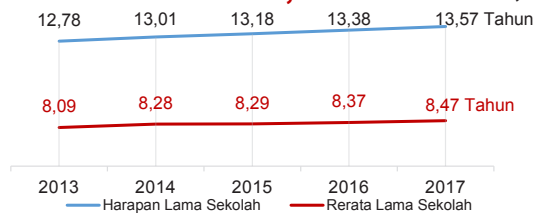
ANGGARAN URUSAN PENDIDIKAN



■ Alokasi Anggaran Urusan Pendidikan di Luar Transfer Daerah (APBD Murni)
■ Alokasi Anggaran Urusan Pendidikan dengan Transfer Daerah (Minus BOS)

Sumber: Kemendagri, November 2018

IPM 2017: Provinsi **69,95** Nasional **70,81**



Sumber: BPS, September 2018

DATA PENDIDIKAN DAERAH

SATUAN PENDIDIKAN	5.152	PENDIDIK	27.568
PAUD	3.089	PAUD	2.599
SD	1.382	SD	12.487
SMP	422	SMP	6.224
SMA	139	SMA	3.616
SMK	103	SMK	2.400
SLB	17	SLB	242
PESERTA DIDIK	431.688	RUANG KELAS	20.472
PAUD	52.401	PAUD	3.228
SD	210.979	SD	10.385
SMP	89.647	SMP	3.626
SMA	48.498	SMA	1.817
SMK	28.853	SMK	1.188
SLB	1.310	SLB	228
TENDIK	4.764	ROMBEL	16.812
SD	1.795	SD	10.433
SMP	1.460	SMP	3.406
SMA	976	SMA	1.740
SMK	533	SMK	1.233

Sumber: Data verifikasi PDSPK, November 2018

DATA RASIO PENDIDIKAN

GURU:SISWA				GURU PNS:SISWA			
SD	SMP	SMA	SMK	SD	SMP	SMA	SMK
1 : 17	1 : 14	1 : 13	1 : 12	1 : 28	1 : 23	1 : 21	1 : 23

ROMBEL:SISWA				RUANG KELAS:ROMBEL			
SD	SMP	SMA	SMK	SD	SMP	SMA	SMK
1 : 20	1 : 26	1 : 28	1 : 23	1 : 1	1 : 0,9	1 : 1	1 : 1

Sumber: Data verifikasi PDSPK, November 2018

PROGRAM INDONESIA PINTAR

	SD	SMP	SMA	SMK
Anggaran (dalam jutaan rupiah)	23.405	19.297	9.962	7.641
Penerima (siswa)	57.198	30.943	11.910	9.189

Sumber: Ditjen. Dikdasmen, November, 2018

KEBUDAYAAN

Cagar Budaya	21
Desa Adat	1
Museum	1
Rumah Budaya Nusantera	2
Sanggar dan Komunitas	0
Warisan Budaya Tak Benda	7

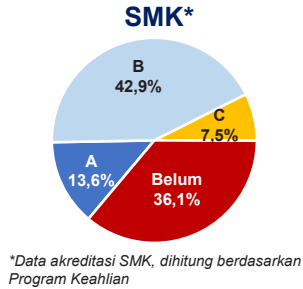
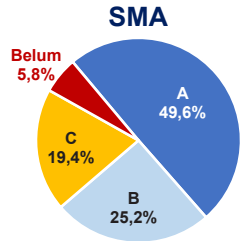
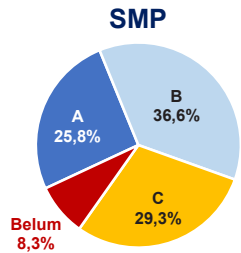
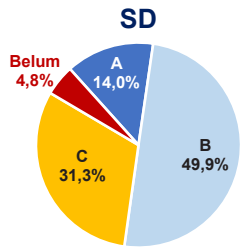
Sumber: Ditjen. Kebudayaan, November 2018

BAHASA DAERAH

6

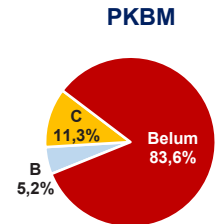
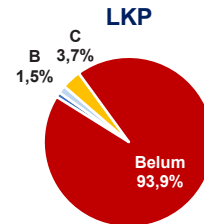
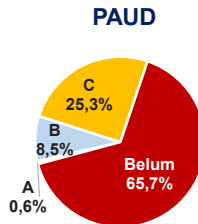
Sumber: Badan Bahasa, September 2018

AKREDITASI SEKOLAH



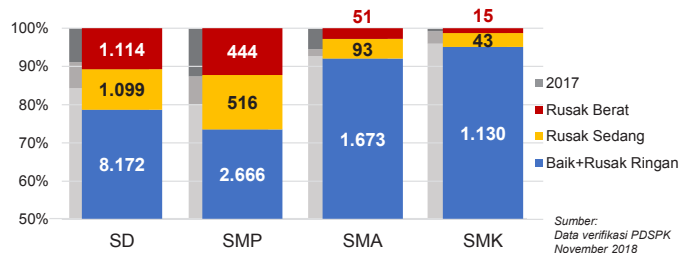
Sumber: BAN S/M, November 2018

AKREDITASI PAUD DAN PNF



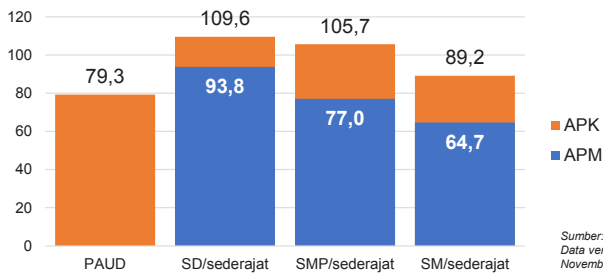
Sumber: BAN PAUD dan PNF, November 2018

KONDISI RUANG KELAS



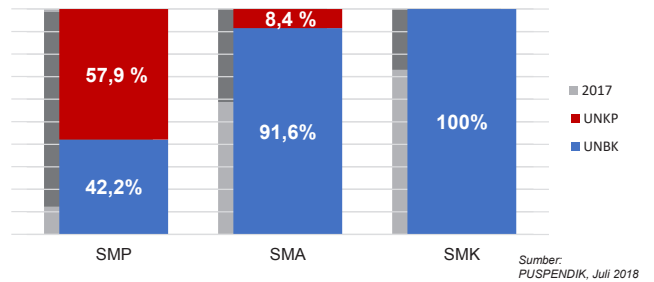
Sumber: Data verifikasi PDSPK November 2018

APK DAN APM 2017/2018 (persentase)



Sumber: Data verifikasi PDSPK November 2018

PELAKSANAAN UNBK



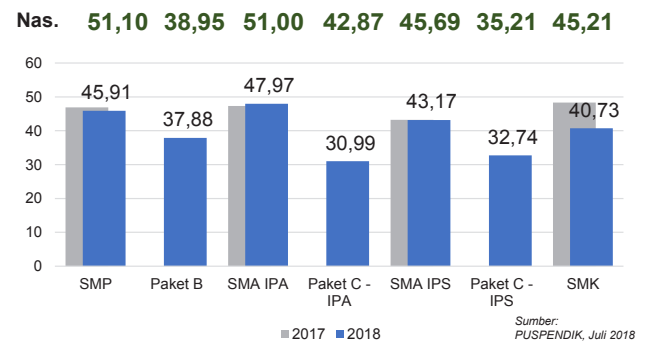
Sumber: PUSPENDIK, Juli 2018

SISWA PUTUS SEKOLAH DAN MENGULANG

	SD	SMP	SMA	SMK
PUTUS SEKOLAH	690	518	385	804
MENGULANG	3.936	606	108	104

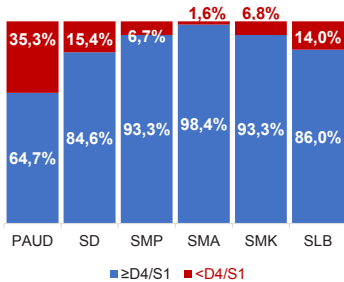
Sumber: Data verifikasi PDSPK November 2018

HASIL UJIAN NASIONAL

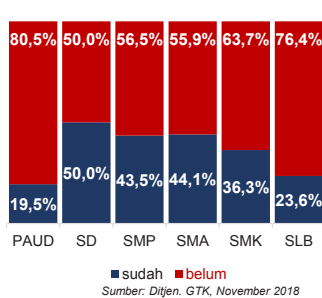


Sumber: PUSPENDIK, Juli 2018

KUALIFIKASI GURU

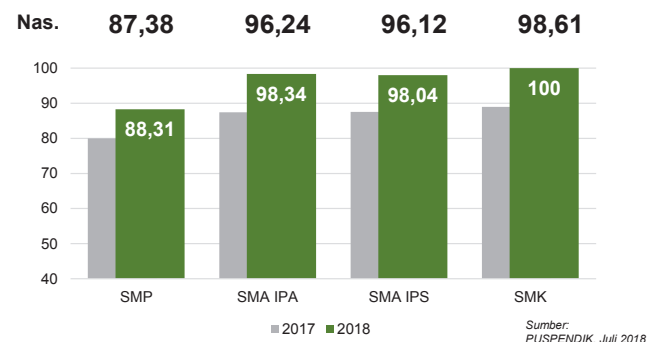


GURU TERSERTIFIKASI



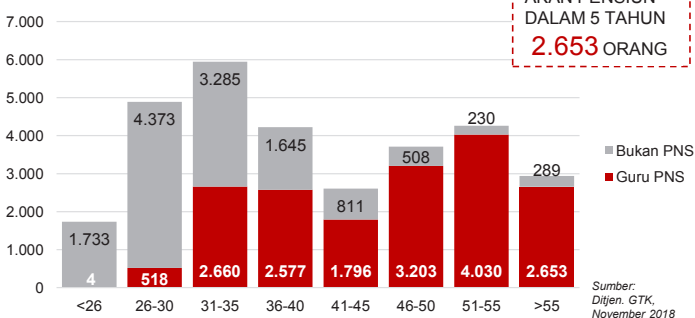
Sumber: Ditjen. GTK, November 2018

INDEKS INTEGRITAS UJIAN NASIONAL



Sumber: PUSPENDIK, Juli 2018

GURU MENURUT USIA



GURU PNS YANG AKAN PENSIIAN DALAM 5 TAHUN 2.653 ORANG

Sumber: Ditjen. GTK, November 2018

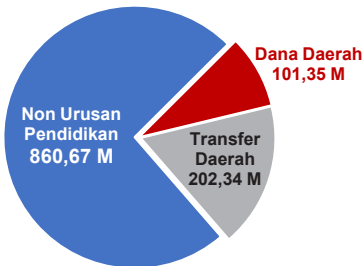
Diterbitkan oleh Kementerian Pendidikan dan Kebudayaan
Jalan Jenderal Sudirman, Senayan, Jakarta 10270, Telepon 021-5711144
Desember 2018

NERACA PENDIDIKAN DAERAH 2018

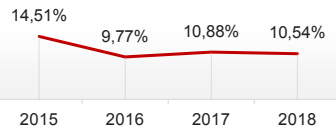


KAB. BENGKULU UTARA BENGKULU

PENDANAAN PENDIDIKAN APBD 2018: Rp1.164,37 M



Tren Alokasi Anggaran Urusan Pendidikan di Luar Transfer Daerah (APBD Murni)



Sumber: Kemendagri, November 2018

Rincian Dana Transfer Daerah Bidang Pendidikan

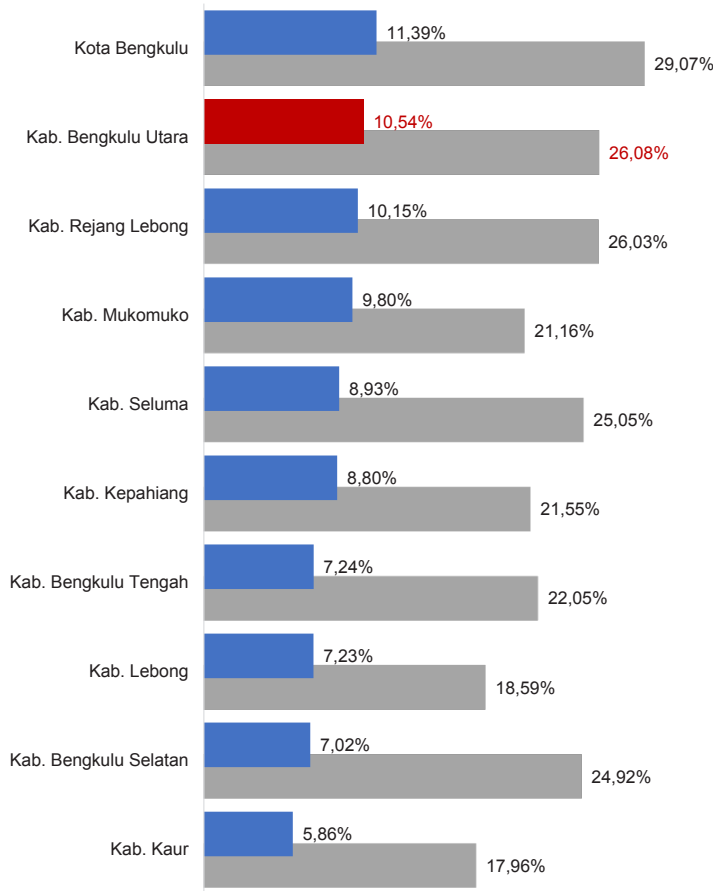
DAK Fisik	9,57 M
TPG	76,20 M
Tamsil	1,33 M
Tunjangan Khusus Guru	4,11 M
DAU (Gaji GTK PNSD)	106,70 M
BOP PAUD	4,43 M

Alokasi Anggaran Bantuan Pemerintah (APBN)

PAUD-DIKMAS	0,75 M
SD	1,47 M
SMP	0,30 M
GTK	0,51 M
Kebudayaan	0,00 M
Total	3,03 M

Sumber: Kemendikbud, Oktober 2018

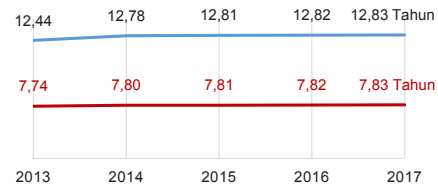
ANGGARAN URUSAN PENDIDIKAN



■ Alokasi Anggaran Urusan Pendidikan di Luar Transfer Daerah (APBD Murni)
■ Alokasi Anggaran Urusan Pendidikan dengan Transfer Daerah

Sumber: Kemendagri, November 2018

IPM 2017



Kab. **67,80**
Prov. **69,95**
Nas. **70,81**

Sumber: Badan Pusat Statistik, September 2018

DATA PENDIDIKAN DAERAH

SATUAN PENDIDIKAN	660	PENDIDIK	4.270
PAUD	321	PAUD	297
SD	236	SD	2.180
SMP	71	SMP	972
SMA	18	SMA	468
SMK	13	SMK	335
SLB	1	SLB	18
PESERTA DIDIK	63.984	RUANG KELAS	3.036
PAUD	7.539	PAUD	417
SD	33.429	SD	1.654
SMP	12.660	SMP	539
SMA	6.032	SMA	223
SMK	4.232	SMK	173
SLB	92	SLB	30
TENDIK	807	ROMBEL	2.644
SD	259	SD	1.737
SMP	301	SMP	498
SMA	151	SMA	231
SMK	96	SMK	178

Sumber: Data verifikasi PDSPK, November 2018

DATA RASIO PENDIDIKAN

GURU:SISWA				GURU PNS:SISWA			
SD	SMP	SMA	SMK	SD	SMP	SMA	SMK
1 : 15	1 : 13	1 : 13	1 : 13	1 : 30	1 : 31	1 : 25	1 : 28
ROMBEL:SISWA				RUANG KELAS:ROMBEL			
SD	SMP	SMA	SMK	SD	SMP	SMA	SMK
1 : 19	1 : 25	1 : 26	1 : 24	1 : 1,1	1 : 0,9	1 : 1	1 : 1

Sumber: Data verifikasi PDSPK, November 2018

PROGRAM INDONESIA PINTAR

	SD	SMP	SMA	SMK
Anggaran (dalam jutaan rupiah)	4.093	2.954	1.209	1.142
Penerima (siswa)	9.899	4.654	1.464	1.388

Sumber: Ditjen. Dikdasmen, November, 2018

KEBUDAYAAN

JENIS	JUMLAH
Cagar Budaya	0
Desa Adat	1
Museum	0
Rumah Budaya Nusantara	0
Sanggar dan Komunitas	0

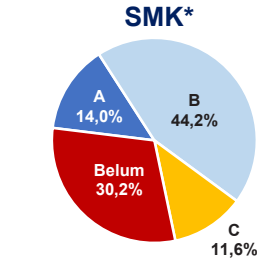
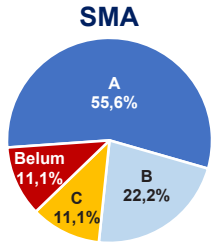
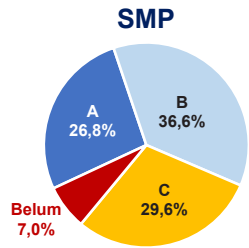
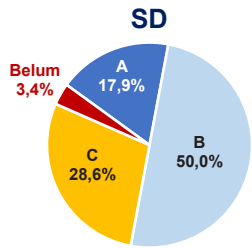
Sumber: Ditjen. Kebudayaan, November 2018

BAHASA DAERAH

3

Sumber: Badan Bahasa, September 2018

AKREDITASI SEKOLAH

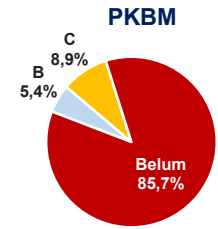
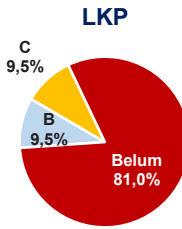
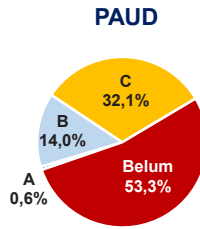


Sumber: BAN S/M, November 2018

*Data akreditasi SMK, dihitung berdasarkan Program Keahlian

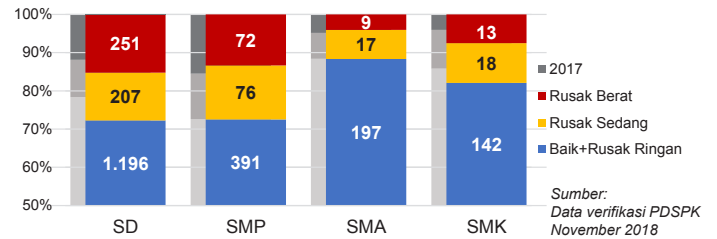
KAB. BENGKULU UTARA

AKREDITASI PAUD DAN PNF



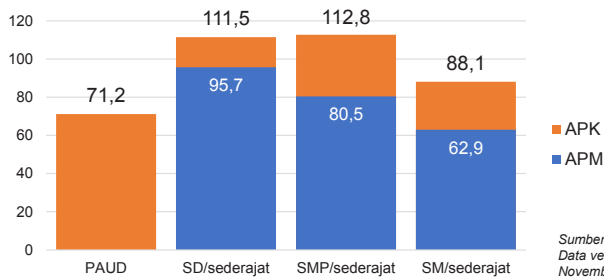
Sumber: BAN PAUD dan PNF, November 2018

KONDISI RUANG KELAS



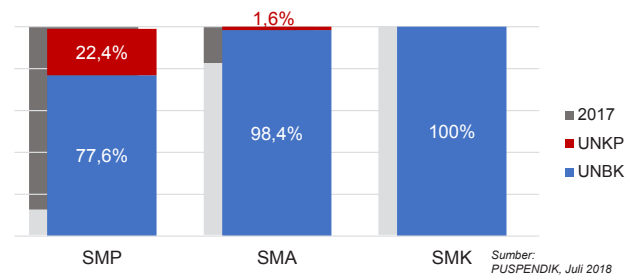
Sumber: Data verifikasi PDSPK, November 2018

APK DAN APM 2017/2018 (persentase)



Sumber: Data verifikasi PDSPK, November 2018

PELAKSANAAN UNBK



Sumber: PUSPENDIK, Juli 2018

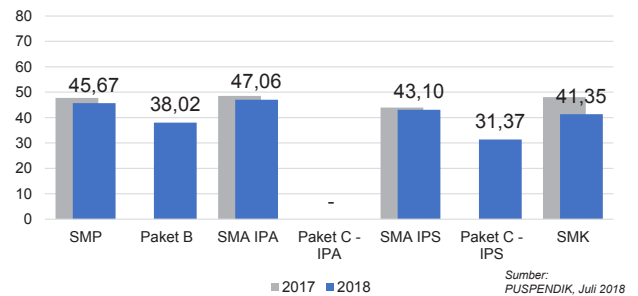
SISWA PUTUS SEKOLAH DAN MENGULANG

	SD	SMP	SMA	SMK
PUTUS SEKOLAH	77	112	42	74
MENGULANG	820	55	6	10

Sumber: Data verifikasi PDSPK, November 2018

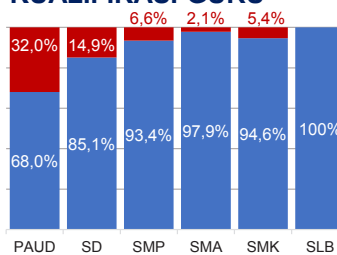
HASIL UJIAN NASIONAL

Nas.	51,10	38,95	51,00	42,87	45,69	35,21	45,21
Prov.	45,91	37,88	47,97	30,99	43,17	32,74	40,73



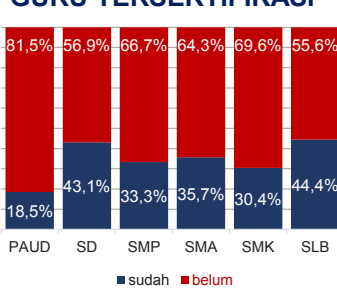
Sumber: PUSPENDIK, Juli 2018

KUALIFIKASI GURU

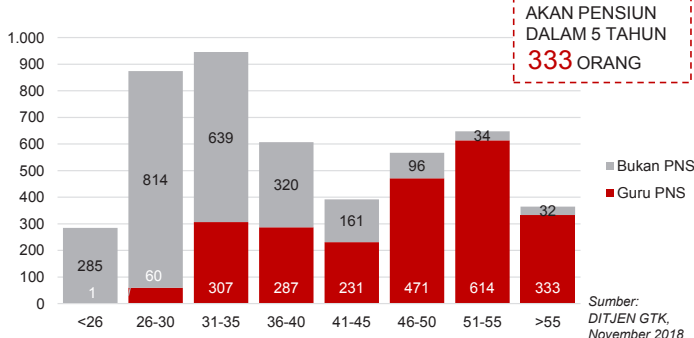


Sumber: Ditjen GTK., November 2018

GURU TERSERTIFIKASI



GURU MENURUT USIA

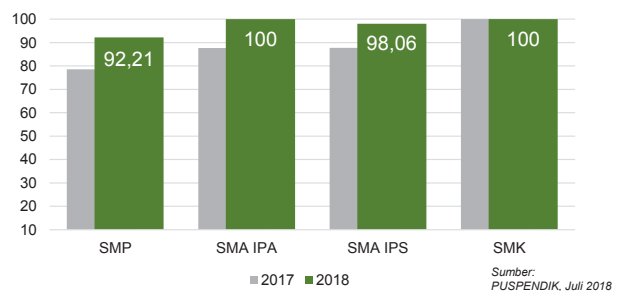


GURU PNS YANG AKAN PENSIIAN DALAM 5 TAHUN
333 ORANG

Sumber: DITJEN GTK., November 2018

INDEKS INTEGRITAS UJIAN NASIONAL

Nas.	87,38	96,24	96,12	98,61
Prov.	88,31	98,34	98,04	100



Sumber: PUSPENDIK, Juli 2018

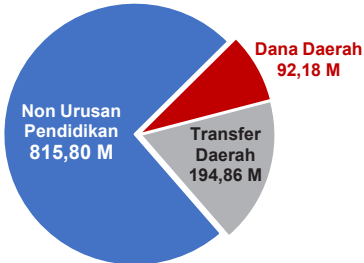
Diterbitkan oleh Kementerian Pendidikan dan Kebudayaan
Jalan Jenderal Sudirman, Senayan, Jakarta 10270, Telepon 021-5711144
Desember 2018

NERACA PENDIDIKAN DAERAH 2018

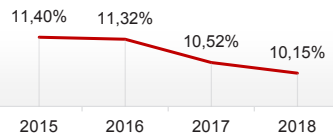


KAB. REJANG LEBONG BENGKULU

PENDANAAN PENDIDIKAN APBD 2018: Rp1.102,84 M



Tren Alokasi Anggaran Urusan Pendidikan di Luar Transfer Daerah (APBD Murni)



Sumber: Kemendagri, November 2018

Rincian Dana Transfer Daerah Bidang Pendidikan

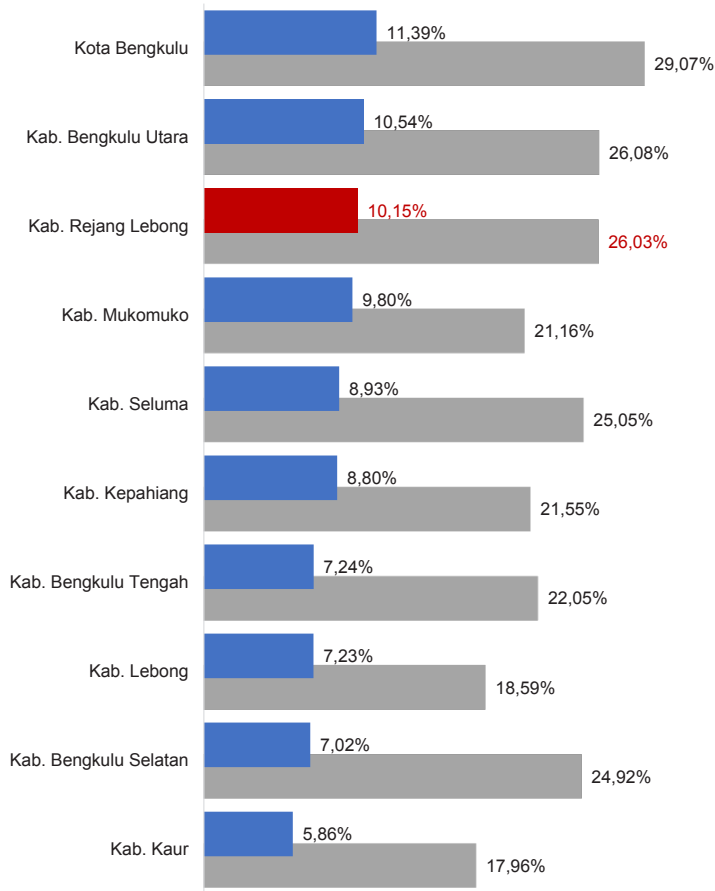
DAK Fisik	3,23 M
TPG	76,41 M
Tamsil	0,98 M
Tunjangan Khusus Guru	3,42 M
DAU (Gaji GTK PNSD)	109,23 M
BOP PAUD	1,59 M

Alokasi Anggaran Bantuan Pemerintah (APBN)

PAUD-DIKMAS	0,47 M
SD	0,59 M
SMP	1,00 M
GTK	0,42 M
Kebudayaan	0,00 M
Total	2,48 M

Sumber: Kemendikbud, Oktober 2018

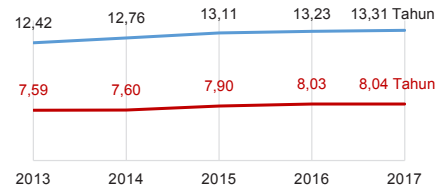
ANGGARAN URUSAN PENDIDIKAN



■ Alokasi Anggaran Urusan Pendidikan di Luar Transfer Daerah (APBD Murni)
■ Alokasi Anggaran Urusan Pendidikan dengan Transfer Daerah

Sumber: Kemendagri, November 2018

IPM 2017



Kab. **68,61**
Prov. **69,95**
Nas. **70,81**

Sumber: Badan Pusat Statistik, September 2018

DATA PENDIDIKAN DAERAH

SATUAN PENDIDIKAN	404	PENDIDIK	3.300
PAUD	130	PAUD	124
SD	187	SD	1.567
SMP	54	SMP	805
SMA	18	SMA	417
SMK	14	SMK	367
SLB	1	SLB	20
PESERTA DIDIK	56.617	RUANG KELAS	2.502
PAUD	3.125	PAUD	161
SD	29.421	SD	1.407
SMP	13.180	SMP	511
SMA	6.072	SMA	232
SMK	4.717	SMK	180
SLB	102	SLB	11
TENDIK	558	ROMBEL	2.287
SD	186	SD	1.381
SMP	178	SMP	485
SMA	123	SMA	211
SMK	71	SMK	210

Sumber: Data verifikasi PDSPPK, November 2018

DATA RASIO PENDIDIKAN

GURU:SISWA				GURU PNS:SISWA			
SD	SMP	SMA	SMK	SD	SMP	SMA	SMK
1 : 19	1 : 16	1 : 15	1 : 13	1 : 29	1 : 28	1 : 24	1 : 25

ROMBEL:SISWA				RUANG KELAS:ROMBEL			
SD	SMP	SMA	SMK	SD	SMP	SMA	SMK
1 : 24	1 : 27	1 : 29	1 : 22	1 : 1	1 : 0,9	1 : 0,9	1 : 1,2

Sumber: Data verifikasi PDSPPK, November 2018

PROGRAM INDONESIA PINTAR

	SD	SMP	SMA	SMK
Anggaran (dalam jutaan rupiah)	2.672	2.381	1.047	1.043
Penerima (siswa)	6.578	3.836	1.248	1.239

Sumber: Ditjen. Dikdasmen, November, 2018

KEBUDAYAAN

JENIS	JUMLAH
Cagar Budaya	0
Desa Adat	0
Museum	0
Rumah Budaya Nusantara	0
Sanggar dan Komunitas	0

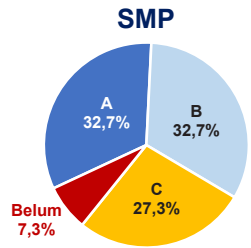
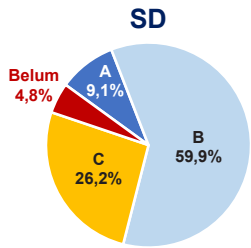
Sumber: Ditjen. Kebudayaan, November 2018

BAHASA DAERAH

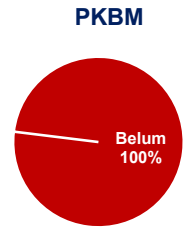
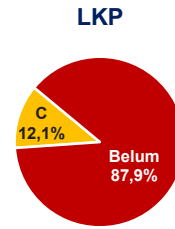
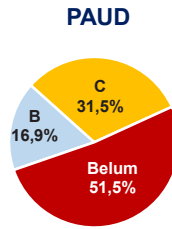
2

Sumber: Badan Bahasa, September 2018

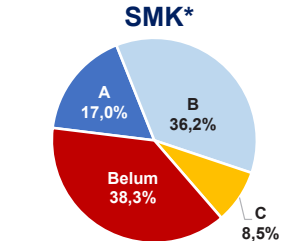
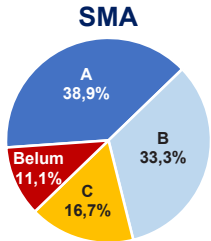
AKREDITASI SEKOLAH



AKREDITASI PAUD DAN PNF



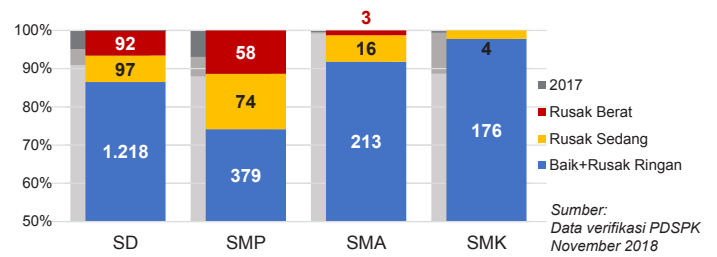
Sumber: BAN PAUD dan PNF, November 2018



*Data akreditasi SMK, dihitung berdasarkan Program Keahlian

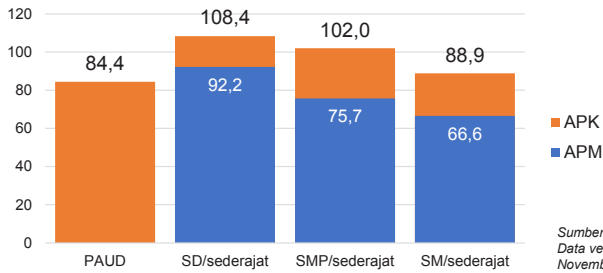
Sumber: BAN S/M, November 2018

KONDISI RUANG KELAS



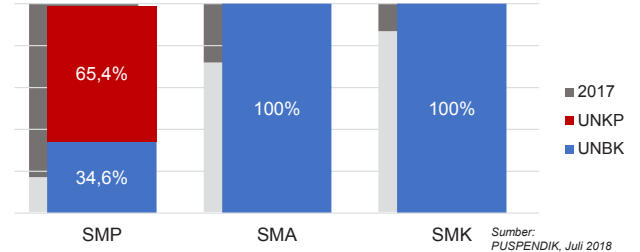
Sumber: Data verifikasi PDSPK, November 2018

APK DAN APM 2017/2018 (persentase)



Sumber: Data verifikasi PDSPK, November 2018

PELAKSANAAN UNBK



Sumber: PUSPENDIK, Juli 2018

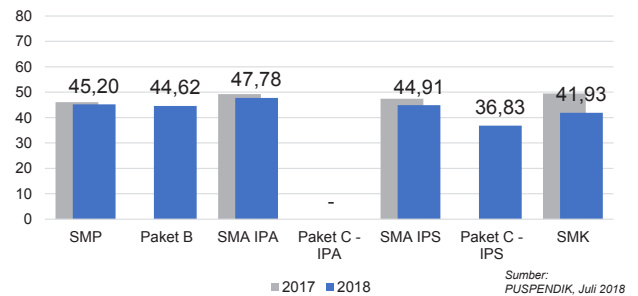
SISWA PUTUS SEKOLAH DAN MENGULANG

	SD	SMP	SMA	SMK
PUTUS SEKOLAH	108	59	30	369
MENGULANG	505	121	30	42

Sumber: Data verifikasi PDSPK, November 2018

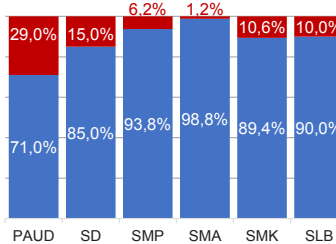
HASIL UJIAN NASIONAL

Nas.	51,10	38,95	51,00	42,87	45,69	35,21	45,21
Prov.	45,91	37,88	47,97	30,99	43,17	32,74	40,73



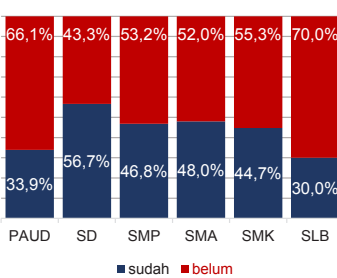
Sumber: PUSPENDIK, Juli 2018

KUALIFIKASI GURU

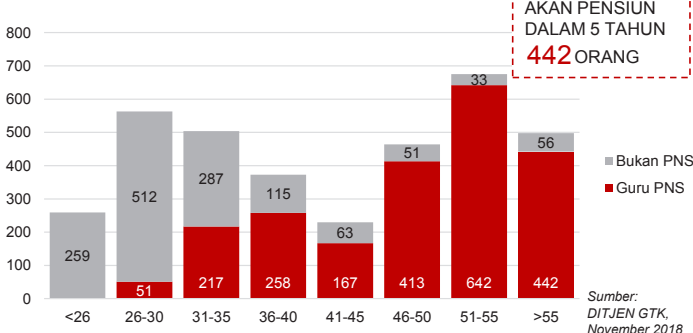


Sumber: Ditjen GTK., November 2018

GURU TERSERTIFIKASI



GURU MENURUT USIA

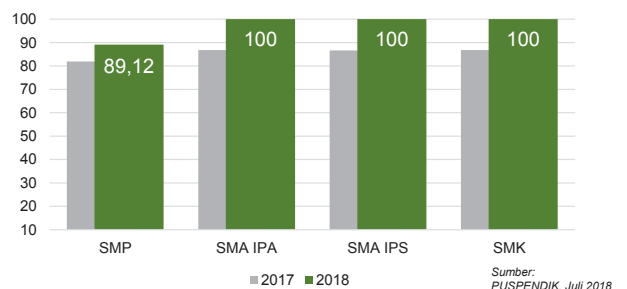


GURU PNS YANG AKAN PENSIIAN DALAM 5 TAHUN 442 ORANG

Sumber: DITJEN GTK., November 2018

INDEKS INTEGRITAS UJIAN NASIONAL

Nas.	87,38	96,24	96,12	98,61
Prov.	88,31	98,34	98,04	100



Sumber: PUSPENDIK, Juli 2018

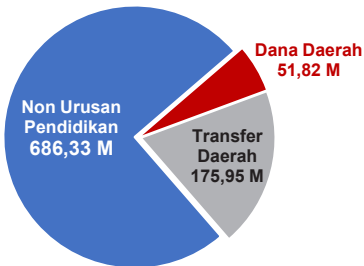
Diterbitkan oleh Kementerian Pendidikan dan Kebudayaan
Jalan Jenderal Sudirman, Senayan, Jakarta 10270, Telepon 021-5711144
Desember 2018

NERACA PENDIDIKAN DAERAH 2018

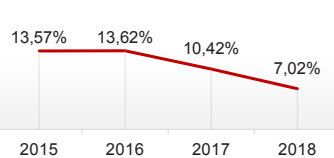


KAB. BENGKULU SELATAN BENGKULU

PENDANAAN PENDIDIKAN APBD 2018: Rp914,10 M



Tren Alokasi Anggaran Urusan Pendidikan di Luar Transfer Daerah (APBD Murni)



Sumber: Kemendagri, November 2018

Rincian Dana Transfer Daerah Bidang Pendidikan

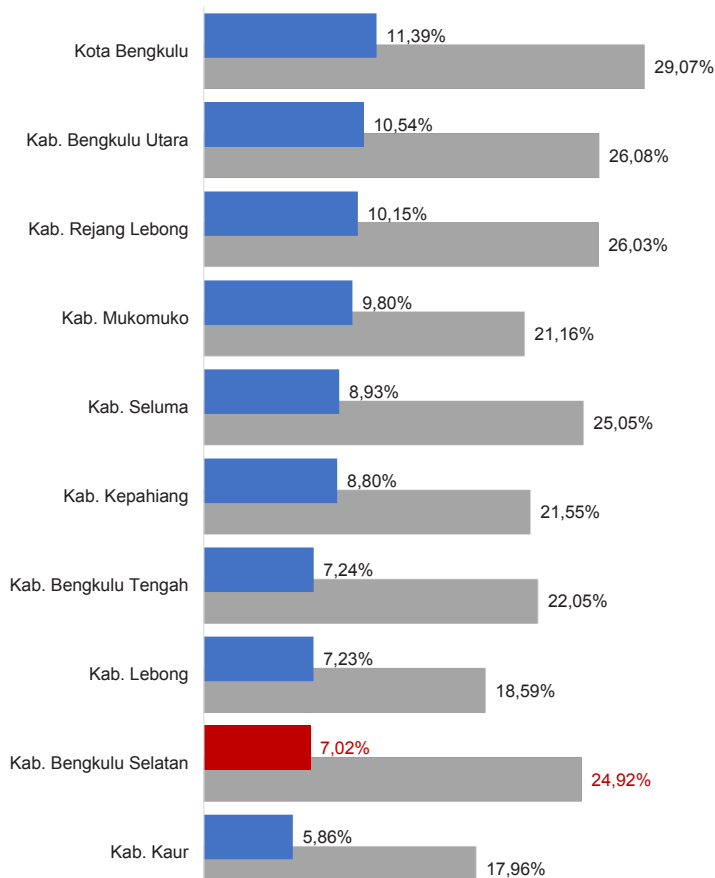
DAK Fisik	5,14 M
TPG	66,16 M
Tamsil	1,23 M
Tunjangan Khusus Guru	2,32 M
DAU (Gaji GTK PNSD)	96,99 M
BOP PAUD	4,12 M

Alokasi Anggaran Bantuan Pemerintah (APBN)

PAUD-DIKMAS	0,78 M
SD	0,68 M
SMP	0,46 M
GTK	0,27 M
Kebudayaan	0,63 M
Total	2,82 M

Sumber: Kemendikbud, Oktober 2018


ANGGARAN URUSAN PENDIDIKAN



■ Alokasi Anggaran Urusan Pendidikan di Luar Transfer Daerah (APBD Murni)
■ Alokasi Anggaran Urusan Pendidikan dengan Transfer Daerah

Sumber: Kemendagri, November 2018

IPM 2017



Kab. **69,04**
Prov. **69,95**
Nas. **70,81**

Sumber: Badan Pusat Statistik, September 2018

DATA PENDIDIKAN DAERAH

SATUAN PENDIDIKAN	510	PENDIDIK	2.648
PAUD	326	PAUD	221
SD	125	SD	1.182
SMP	36	SMP	580
SMA	14	SMA	468
SMK	8	SMK	175
SLB	1	SLB	22
PESERTA DIDIK	41.708	RUANG KELAS	2.207
PAUD	6.582	PAUD	439
SD	18.607	SD	1.048
SMP	8.342	SMP	365
SMA	5.972	SMA	238
SMK	2.047	SMK	94
SLB	158	SLB	23
TENDIK	447	ROMBEL	1.539
SD	147	SD	917
SMP	129	SMP	313
SMA	137	SMA	220
SMK	34	SMK	89

Sumber: Data verifikasi PDSPK, November 2018

DATA RASIO PENDIDIKAN

GURU:SISWA				GURU PNS:SISWA			
SD	SMP	SMA	SMK	SD	SMP	SMA	SMK
1 : 16	1 : 14	1 : 13	1 : 12	1 : 21	1 : 19	1 : 18	1 : 18

ROMBEL:SISWA				RUANG KELAS:ROMBEL			
SD	SMP	SMA	SMK	SD	SMP	SMA	SMK
1 : 20	1 : 27	1 : 27	1 : 23	1 : 0,9	1 : 0,9	1 : 0,9	1 : 0,9

Sumber: Data verifikasi PDSPK, November 2018

PROGRAM INDONESIA PINTAR

	SD	SMP	SMA	SMK
Anggaran (dalam jutaan rupiah)	2.423	1.863	1.491	778
Penerima (siswa)	5.902	3.027	1.779	946

Sumber: Ditjen. Dikdasmen, November, 2018

KEBUDAYAAN

JENIS	JUMLAH
Cagar Budaya	0
Desa Adat	0
Museum	0
Rumah Budaya Nusantara	0
Sanggar dan Komunitas	0

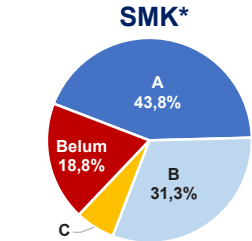
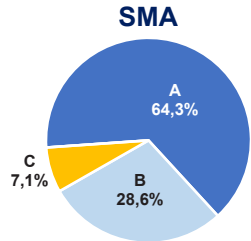
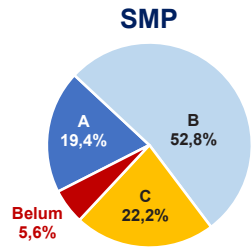
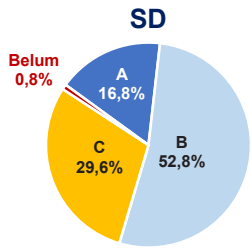
Sumber: Ditjen. Kebudayaan, November 2018

BAHASA DAERAH

2

Sumber: Badan Bahasa, September 2018

AKREDITASI SEKOLAH

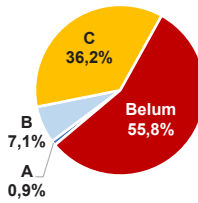


Sumber: BAN S/M, November 2018

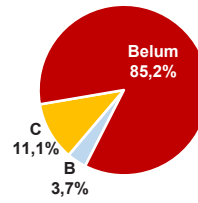
*Data akreditasi SMK, dihitung berdasarkan Program Keahlian

AKREDITASI PAUD DAN PNF

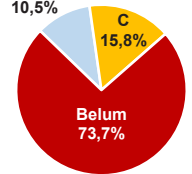
PAUD



LKP

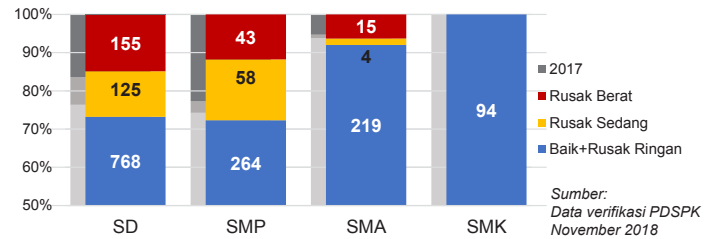


PKBM



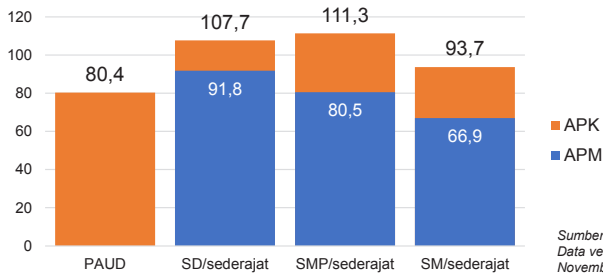
Sumber: BAN PAUD dan PNF, November 2018

KONDISI RUANG KELAS



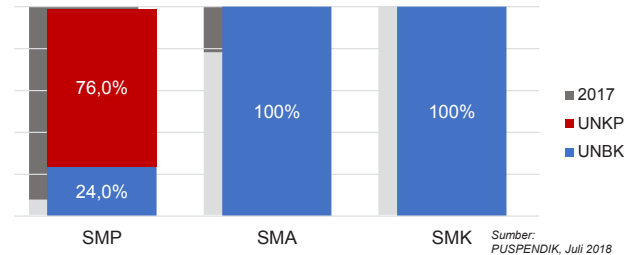
Sumber: Data verifikasi PDSPK, November 2018

APK DAN APM 2017/2018 (persentase)



Sumber: Data verifikasi PDSPK, November 2018

PELAKSANAAN UNBK



Sumber: PUSPENDIK, Juli 2018

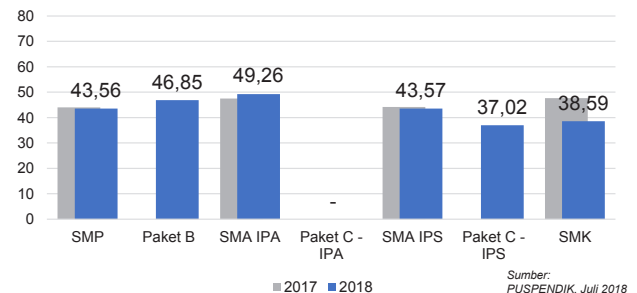
SISWA PUTUS SEKOLAH DAN MENGULANG

	SD	SMP	SMA	SMK
PUTUS SEKOLAH	31	8	44	16
MENGULANG	293	36	0	3

Sumber: Data verifikasi PDSPK, November 2018

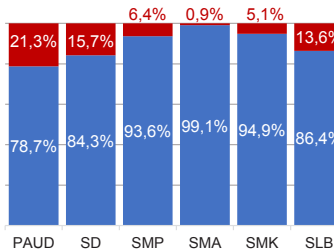
HASIL UJIAN NASIONAL

	51,10	38,95	51,00	42,87	45,69	35,21	45,21
Nas.	51,10	38,95	51,00	42,87	45,69	35,21	45,21
Prov.	45,91	37,88	47,97	30,99	43,17	32,74	40,73



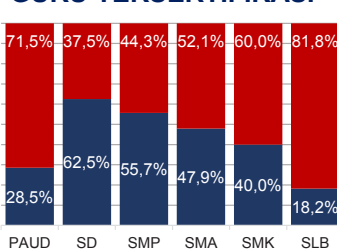
Sumber: PUSPENDIK, Juli 2018

KUALIFIKASI GURU



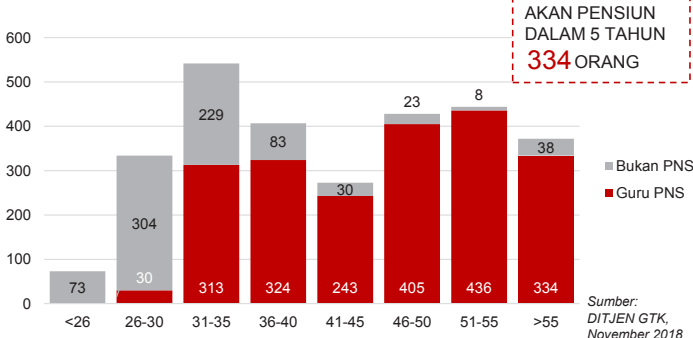
Sumber: Ditjen GTK., November 2018

GURU TERSERTIFIKASI



Sumber: Ditjen GTK., November 2018

GURU MENURUT USIA

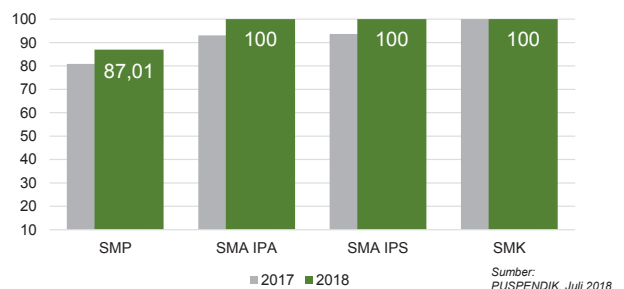


Sumber: Ditjen GTK., November 2018

GURU PNS YANG AKAN PENSUNI DALAM 5 TAHUN 334 ORANG

INDEKS INTEGRITAS UJIAN NASIONAL

	87,38	96,24	96,12	98,61
Nas.	87,38	96,24	96,12	98,61
Prov.	88,31	98,34	98,04	100



Sumber: PUSPENDIK, Juli 2018

Diterbitkan oleh Kementerian Pendidikan dan Kebudayaan
Jalan Jenderal Sudirman, Senayan, Jakarta 10270, Telepon 021-5711144
Desember 2018

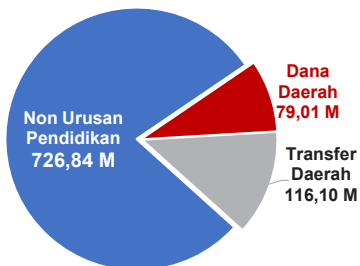
NERACA PENDIDIKAN DAERAH 2018



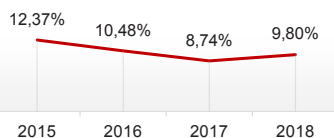
KAB. MUKOMUKO BENGKULU

PENDANAAN PENDIDIKAN

APBD 2018: Rp921,95 M



Tren Alokasi Anggaran Urusan Pendidikan di Luar Transfer Daerah (APBD Murni)



Sumber: Kemendagri, November 2018

Rincian Dana Transfer Daerah Bidang Pendidikan

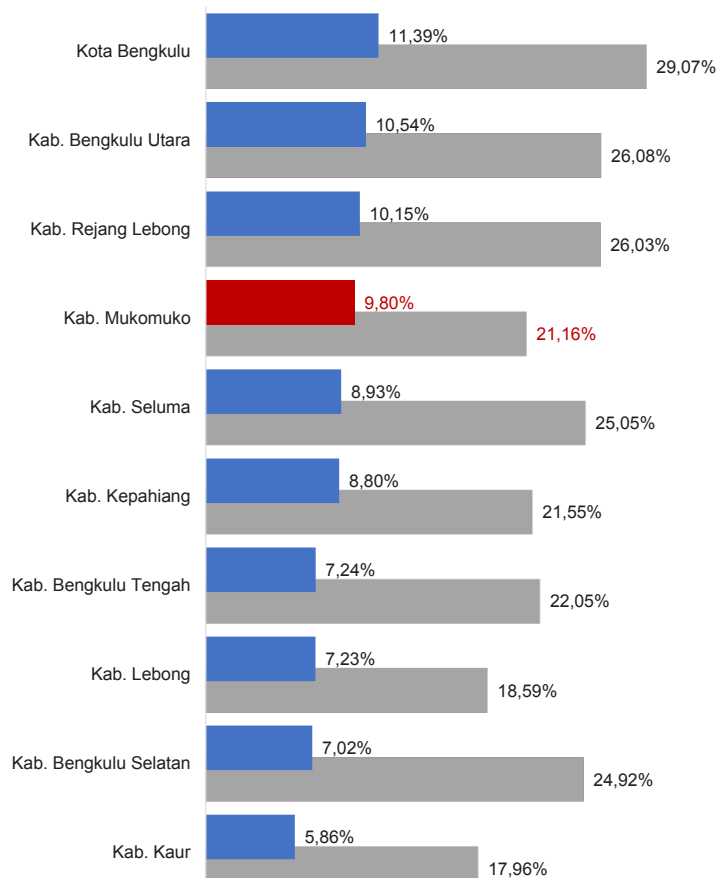
DAK Fisik	6,58 M
TPG	42,63 M
Tamsil	1,07 M
Tunjangan Khusus Guru	1,40 M
DAU (Gaji GTK PNSD)	60,87 M
BOP PAUD	3,56 M

Alokasi Anggaran Bantuan Pemerintah (APBN)

PAUD-DIKMAS	0,47 M
SD	0,00 M
SMP	0,00 M
GTK	0,00 M
Kebudayaan	0,00 M
Total	0,47 M

Sumber: Kemendikbud, Oktober 2018

ANGGARAN URUSAN PENDIDIKAN



■ Alokasi Anggaran Urusan Pendidikan di Luar Transfer Daerah (APBD Murni)
■ Alokasi Anggaran Urusan Pendidikan dengan Transfer Daerah

Sumber: Kemendagri, November 2018

IPM 2017



Sumber: Badan Pusat Statistik, September 2018

Kab. **67,07**

Prov. **69,95**

Nas. **70,81**

DATA PENDIDIKAN DAERAH

SATUAN PENDIDIKAN	500	PENDIDIK	2.837
PAUD	292	PAUD	436
SD	131	SD	1.224
SMP	47	SMP	584
SMA	17	SMA	394
SMK	11	SMK	182
SLB	2	SLB	17
PESERTA DIDIK	40.997	RUANG KELAS	2.107
PAUD	5.919	PAUD	392
SD	21.440	SD	1.085
SMP	7.462	SMP	349
SMA	4.199	SMA	187
SMK	1.925	SMK	84
SLB	52	SLB	10
TENDIK	612	ROMBEL	1.596
SD	336	SD	1.045
SMP	145	SMP	306
SMA	97	SMA	158
SMK	34	SMK	87

Sumber: Data verifikasi PDSPPK, November 2018

DATA RASIO PENDIDIKAN

GURU:PNS: SISWA				GURU PNS:SISWA			
SD	SMP	SMA	SMK	SD	SMP	SMA	SMK
1 : 18	1 : 13	1 : 11	1 : 11	1 : 29	1 : 29	1 : 25	1 : 28
ROMBEL:SISWA				RUANG KELAS:ROMBEL			
SD	SMP	SMA	SMK	SD	SMP	SMA	SMK
1 : 24	1 : 24	1 : 27	1 : 22	1 : 1	1 : 0,9	1 : 0,8	1 : 1

Sumber: Data verifikasi PDSPPK, November 2018

PROGRAM INDONESIA PINTAR

	SD	SMP	SMA	SMK
Anggaran (dalam jutaan rupiah)	1.995	1.509	827	366
Penerima (siswa)	4.897	2.405	1.003	444

Sumber: Ditjen. Dikdasmen, November, 2018

KEBUDAYAAN

JENIS	JUMLAH
Cagar Budaya	0
Desa Adat	0
Museum	0
Rumah Budaya Nusantara	0
Sanggar dan Komunitas	0

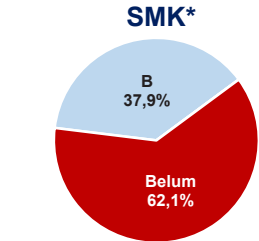
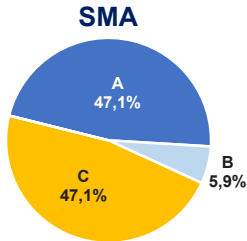
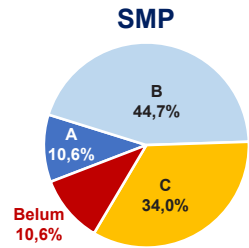
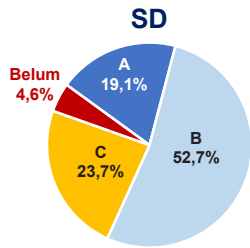
Sumber: Ditjen. Kebudayaan, November 2018

BAHASA DAERAH

2

Sumber: Badan Bahasa, September 2018

AKREDITASI SEKOLAH

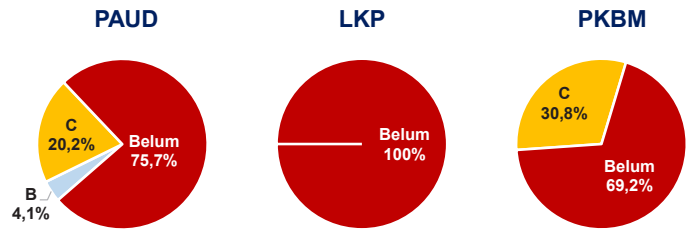


Sumber: BAN S/M, November 2018

*Data akreditasi SMK, dihitung berdasarkan Program Keahlian

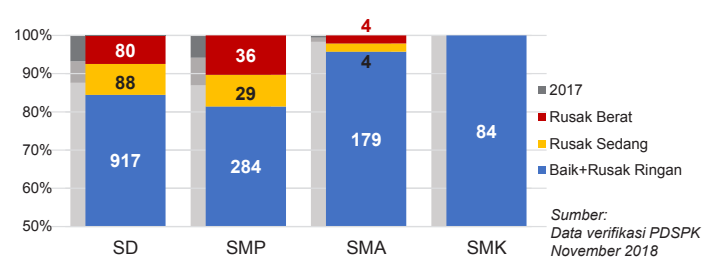
KAB. MUKOMUKO

AKREDITASI PAUD DAN PNF



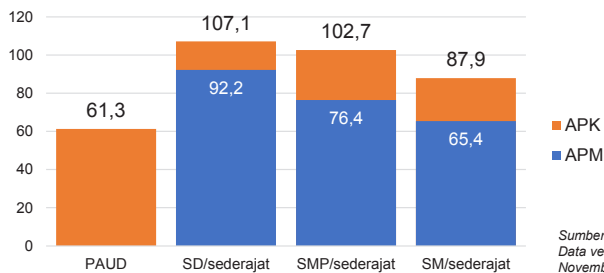
Sumber: BAN PAUD dan PNF, November 2018

KONDISI RUANG KELAS



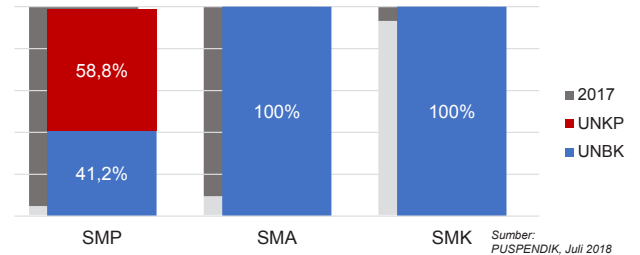
Sumber: Data verifikasi PDSPK November 2018

APK DAN APM 2017/2018 (persentase)



Sumber: Data verifikasi PDSPK, November 2018

PELAKSANAAN UNBK



Sumber: PUSPENDIK, Juli 2018

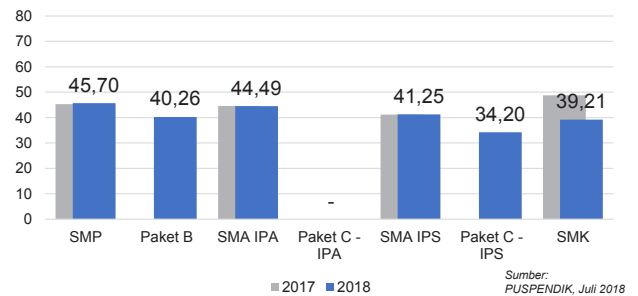
SISWA PUTUS SEKOLAH DAN MENGULANG

	SD	SMP	SMA	SMK
PUTUS SEKOLAH	163	37	52	20
MENGULANG	529	20	13	5

Sumber: Data verifikasi PDSPK, November 2018

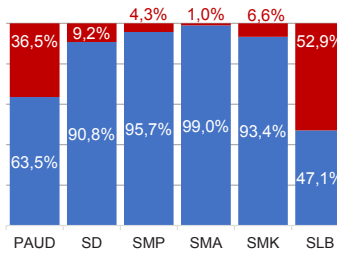
HASIL UJIAN NASIONAL

	51,10	38,95	51,00	42,87	45,69	35,21	45,21
Nas.							
Prov.	45,91	37,88	47,97	30,99	43,17	32,74	40,73

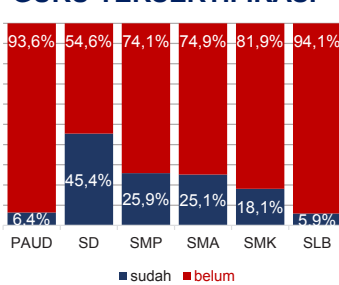


Sumber: PUSPENDIK, Juli 2018

KUALIFIKASI GURU

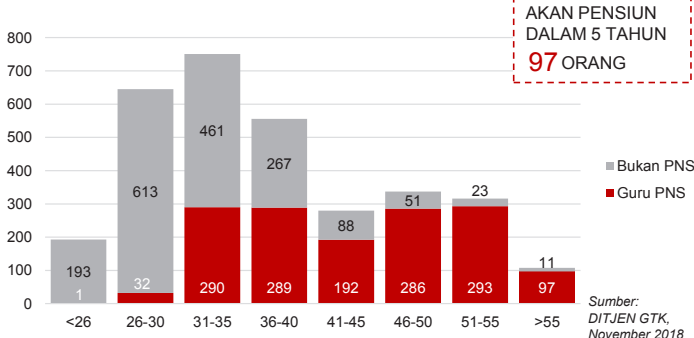


GURU TERSERTIFIKASI



Sumber: Ditjen GTK., November 2018

GURU MENURUT USIA

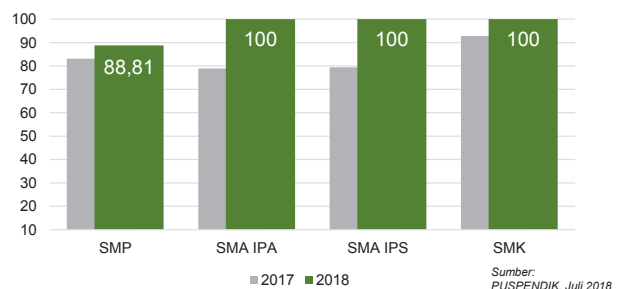


GURU PNS YANG AKAN PENSUNI DALAM 5 TAHUN
97 ORANG

Sumber: Ditjen GTK., November 2018

INDEKS INTEGRITAS UJIAN NASIONAL

	87,38	96,24	96,12	98,61
Nas.				
Prov.	88,31	98,34	98,04	100



Sumber: PUSPENDIK, Juli 2018

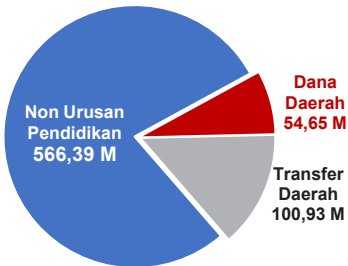
Diterbitkan oleh Kementerian Pendidikan dan Kebudayaan
Jalan Jenderal Sudirman, Senayan, Jakarta 10270, Telepon 021-5711144
Desember 2018

NERACA PENDIDIKAN DAERAH 2018

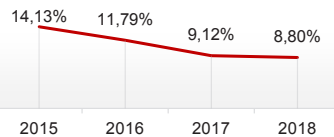


KAB. KEPAHIANG BENGKULU

PENDANAAN PENDIDIKAN APBD 2018: Rp721,97 M



Tren Alokasi Anggaran Urusan Pendidikan di Luar Transfer Daerah (APBD Murni)



Sumber: Kemendagri, November 2018

Rincian Dana Transfer Daerah Bidang Pendidikan

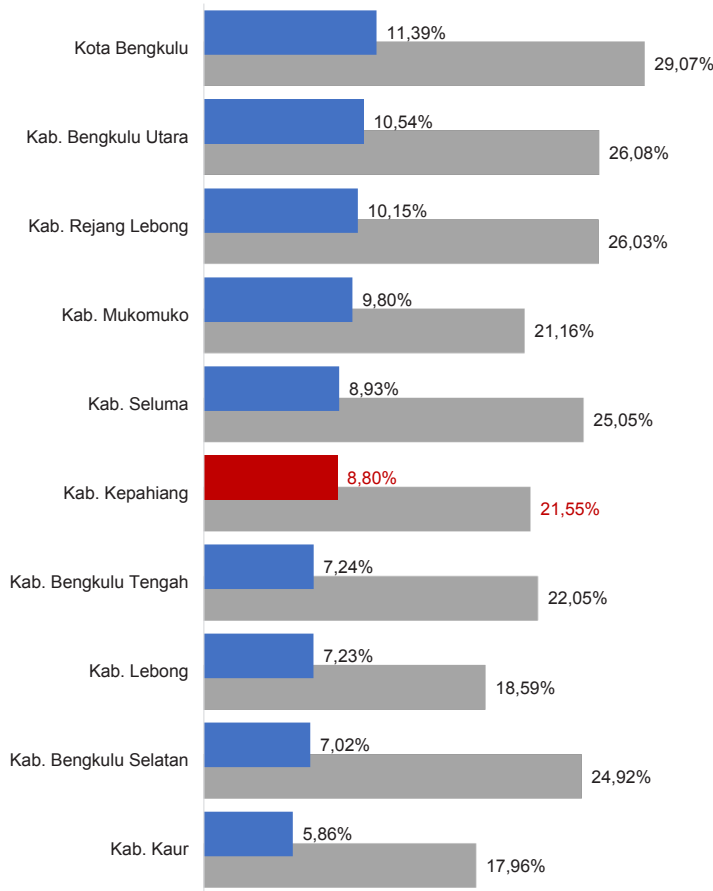
DAK Fisik	6,57 M
TPG	35,59 M
Tamsil	0,99 M
Tunjangan Khusus Guru	0,27 M
DAU (Gaji GTK PNSD)	55,12 M
BOP PAUD	2,40 M

Alokasi Anggaran Bantuan Pemerintah (APBN)

PAUD-DIKMAS	0,89 M
SD	0,00 M
SMP	1,10 M
GTK	0,20 M
Kebudayaan	0,00 M
Total	2,19 M

Sumber: Kemendikbud, Oktober 2018

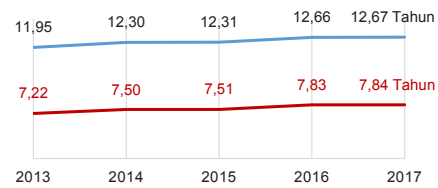
ANGGARAN URUSAN PENDIDIKAN



■ Alokasi Anggaran Urusan Pendidikan di Luar Transfer Daerah (APBD Murni)
■ Alokasi Anggaran Urusan Pendidikan dengan Transfer Daerah

Sumber: Kemendagri, November 2018

IPM 2017



Kab. **66,60**
Prov. **69,95**
Nas. **70,81**

Sumber: Badan Pusat Statistik, September 2018

DATA PENDIDIKAN DAERAH

SATUAN PENDIDIKAN	483	PENDIDIK	1.920
PAUD	340	PAUD	226
SD	99	SD	858
SMP	29	SMP	421
SMA	8	SMA	231
SMK	6	SMK	173
SLB	1	SLB	11
PESERTA DIDIK	27.886	RUANG KELAS	1.285
PAUD	3.797	PAUD	162
SD	13.739	SD	680
SMP	5.923	SMP	243
SMA	2.652	SMA	106
SMK	1.712	SMK	85
SLB	63	SLB	9
TENDIK	329	ROMBEL	1.129
SD	153	SD	719
SMP	92	SMP	225
SMA	41	SMA	103
SMK	43	SMK	82

Sumber: Data verifikasi PDSPPK, November 2018

DATA RASIO PENDIDIKAN

GURU:PNS:SISWA				GURU PNS:SISWA			
SD	SMP	SMA	SMK	SD	SMP	SMA	SMK
1 : 16	1 : 14	1 : 11	1 : 10	1 : 26	1 : 21	1 : 16	1 : 14

ROMBEL:SISWA				RUANG KELAS:ROMBEL			
SD	SMP	SMA	SMK	SD	SMP	SMA	SMK
1 : 19	1 : 26	1 : 26	1 : 21	1 : 1,1	1 : 0,9	1 : 1	1 : 1

Sumber: Data verifikasi PDSPPK, November 2018

PROGRAM INDONESIA PINTAR

	SD	SMP	SMA	SMK
Anggaran (dalam jutaan rupiah)	1.608	1.225	676	503
Penerima (siswa)	3.932	1.987	776	603

Sumber: Ditjen. Dikdasmen, November, 2018

KEBUDAYAAN

JENIS	JUMLAH
Cagar Budaya	0
Desa Adat	0
Museum	0
Rumah Budaya Nusantara	0
Sanggar dan Komunitas	0

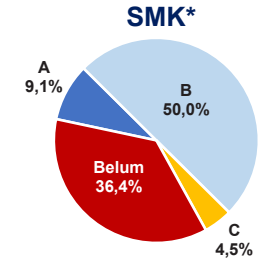
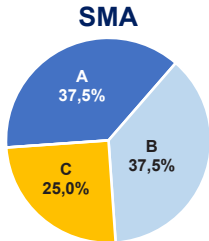
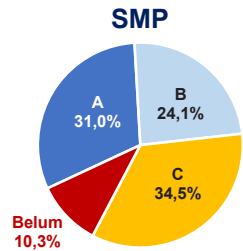
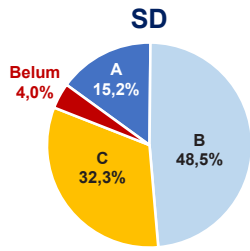
Sumber: Ditjen. Kebudayaan, November 2018

BAHASA DAERAH

2

Sumber: Badan Bahasa, September 2018

AKREDITASI SEKOLAH

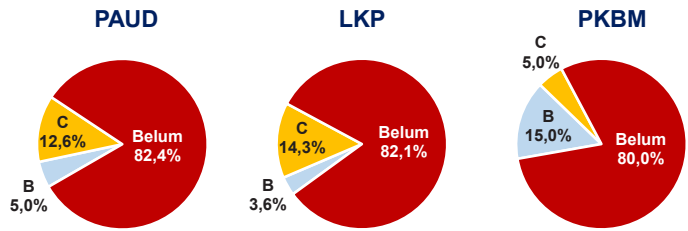


Sumber: BAN S/M, November 2018

*Data akreditasi SMK, dihitung berdasarkan Program Keahlian

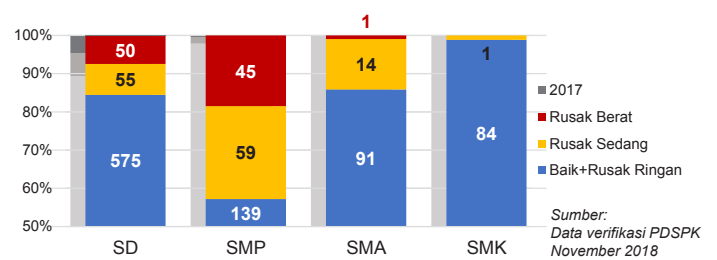
KAB. KEPAHANG

AKREDITASI PAUD DAN PNF



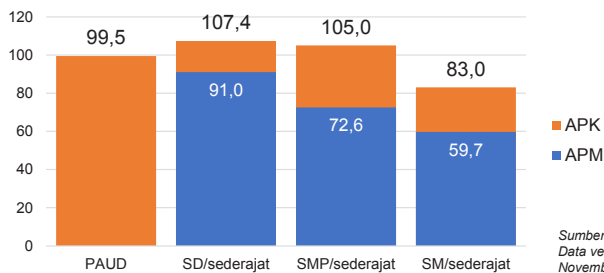
Sumber: BAN PAUD dan PNF, November 2018

KONDISI RUANG KELAS



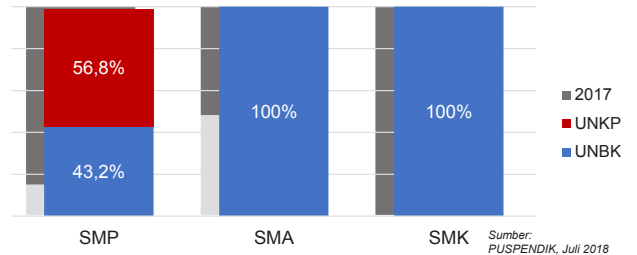
Sumber: Data verifikasi PDSPK November 2018

APK DAN APM 2017/2018 (persentase)



Sumber: Data verifikasi PDSPK, November 2018

PELAKSANAAN UNBK



Sumber: PUSPENDIK, Juli 2018

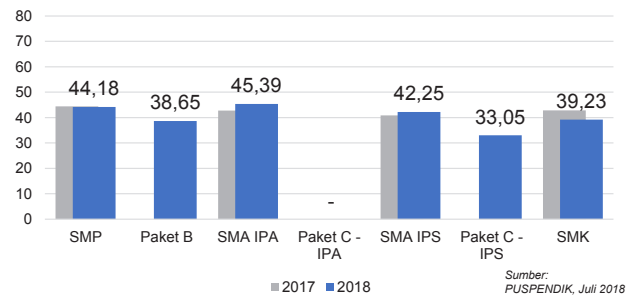
SISWA PUTUS SEKOLAH DAN MENGULANG

	SD	SMP	SMA	SMK
PUTUS SEKOLAH	69	20	18	64
MENGULANG	180	50	7	1

Sumber: Data verifikasi PDSPK, November 2018

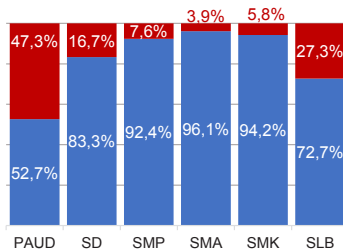
HASIL UJIAN NASIONAL

Nas.	51,10	38,95	51,00	42,87	45,69	35,21	45,21
Prov.	45,91	37,88	47,97	30,99	43,17	32,74	40,73



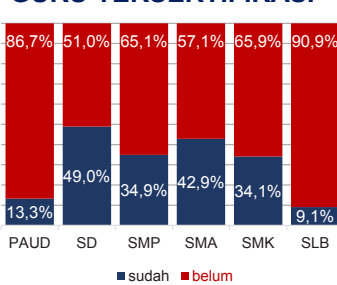
Sumber: PUSPENDIK, Juli 2018

KUALIFIKASI GURU

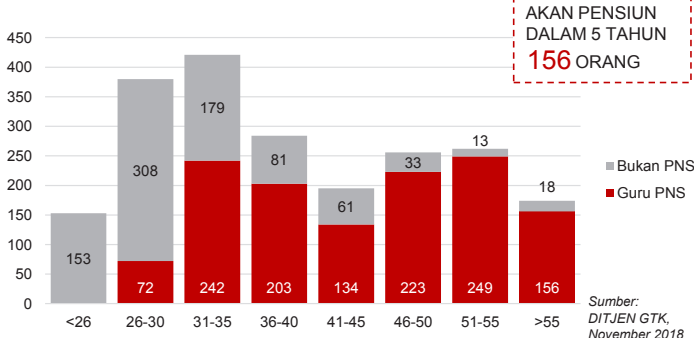


Sumber: Ditjen GTK., November 2018

GURU TERSERTIFIKASI



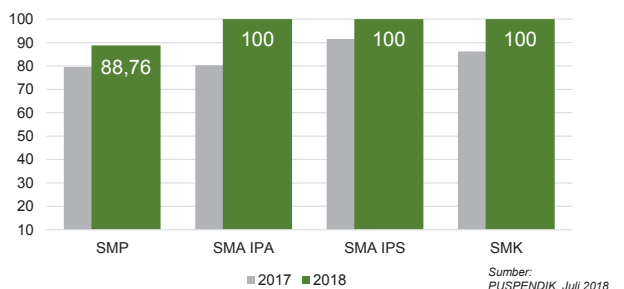
GURU MENURUT USIA



Sumber: Ditjen GTK., November 2018

INDEKS INTEGRITAS UJIAN NASIONAL

Nas.	87,38	96,24	96,12	98,61
Prov.	88,31	98,34	98,04	100



Sumber: PUSPENDIK, Juli 2018

Diterbitkan oleh Kementerian Pendidikan dan Kebudayaan
Jalan Jenderal Sudirman, Senayan, Jakarta 10270, Telepon 021-5711144
Desember 2018

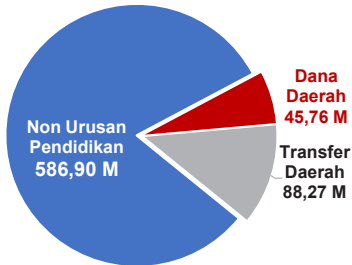
NERACA PENDIDIKAN DAERAH 2018



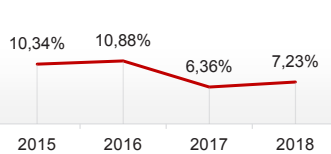
KAB. LEBONG BENGKULU

PENDANAAN PENDIDIKAN

APBD 2018: Rp720,93 M



Tren Alokasi Anggaran Urusan Pendidikan di Luar Transfer Daerah (APBD Murni)



Sumber: Kemendagri, November 2018

Rincian Dana Transfer Daerah Bidang Pendidikan

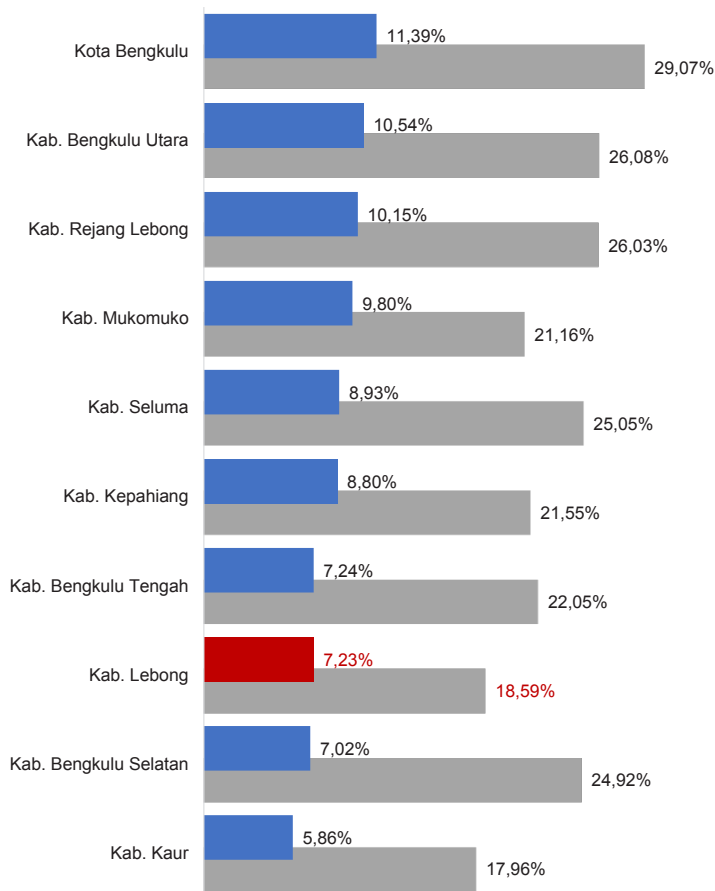
DAK Fisik	6,96 M
TPG	28,68 M
Tamsil	1,07 M
Tunjangan Khusus Guru	1,32 M
DAU (Gaji GTK PNSD)	48,22 M
BOP PAUD	2,03 M

Alokasi Anggaran Bantuan Pemerintah (APBN)

PAUD-DIKMAS	0,88 M
SD	0,30 M
SMP	0,33 M
GTK	0,16 M
Kebudayaan	0,90 M
Total	2,57 M

Sumber: Kemendikbud, Oktober 2018

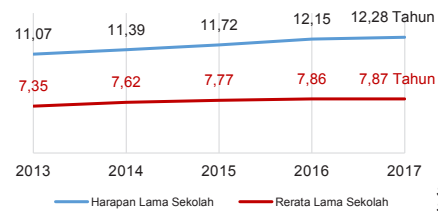
ANGGARAN URUSAN PENDIDIKAN



■ Alokasi Anggaran Urusan Pendidikan di Luar Transfer Daerah (APBD Murni)
■ Alokasi Anggaran Urusan Pendidikan dengan Transfer Daerah

Sumber: Kemendagri, November 2018

IPM 2017



Kab. **65,87**
Prov. **69,95**
Nas. **70,81**

Sumber: Badan Pusat Statistik, September 2018

DATA PENDIDIKAN DAERAH

SATUAN PENDIDIKAN	352	PENDIDIK	1.403
PAUD	223	PAUD	52
SD	91	SD	715
SMP	24	SMP	325
SMA	7	SMA	157
SMK	6	SMK	148
SLB	1	SLB	6
PESERTA DIDIK	23.108	RUANG KELAS	1.096
PAUD	3.917	PAUD	113
SD	10.343	SD	638
SMP	4.946	SMP	198
SMA	2.007	SMA	72
SMK	1.827	SMK	69
SLB	68	SLB	6
TENDIK	218	ROMBEL	940
SD	110	SD	599
SMP	61	SMP	186
SMA	31	SMA	75
SMK	16	SMK	80

Sumber: Data verifikasi PDSPK, November 2018

DATA RASIO PENDIDIKAN

GURU:SISWA				GURU PNS:SISWA			
SD	SMP	SMA	SMK	SD	SMP	SMA	SMK
1 : 14	1 : 15	1 : 13	1 : 12	1 : 22	1 : 21	1 : 17	1 : 20
ROMBEL:SISWA				RUANG KELAS:ROMBEL			
SD	SMP	SMA	SMK	SD	SMP	SMA	SMK
1 : 17	1 : 27	1 : 27	1 : 23	1 : 0,9	1 : 0,9	1 : 1	1 : 1,2

Sumber: Data verifikasi PDSPK, November 2018

PROGRAM INDONESIA PINTAR

	SD	SMP	SMA	SMK
Anggaran (dalam jutaan rupiah)	1.285	1.257	521	561
Penerima (siswa)	3.187	2.010	624	684

Sumber: Ditjen. Dikdasmen, November, 2018

KEBUDAYAAN

JENIS	JUMLAH
Cagar Budaya	0
Desa Adat	0
Museum	0
Rumah Budaya Nusantara	0
Sanggar dan Komunitas	0

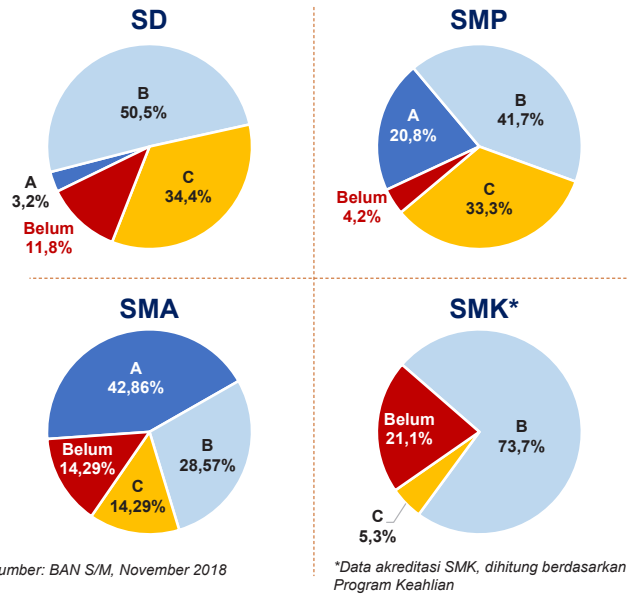
Sumber: Ditjen. Kebudayaan, November 2018

BAHASA DAERAH

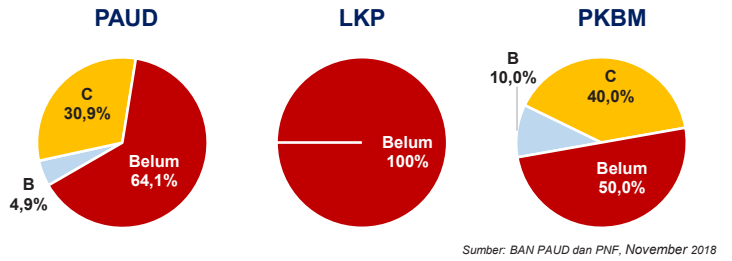
3

Sumber: Badan Bahasa, September 2018

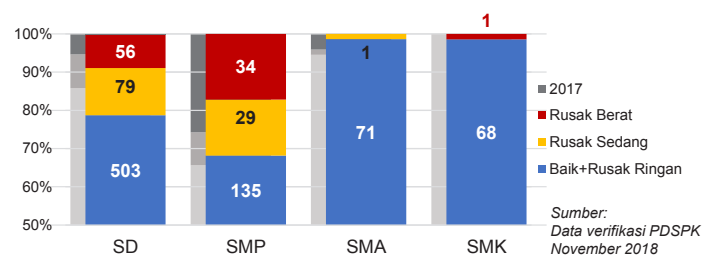
AKREDITASI SEKOLAH



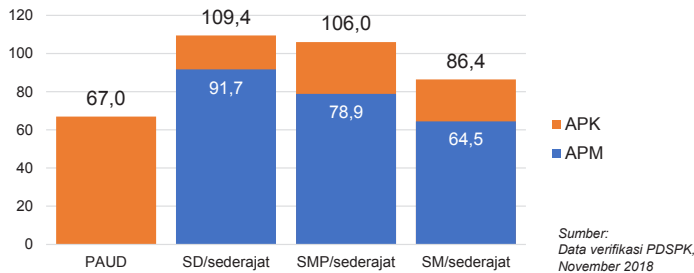
AKREDITASI PAUD DAN PNF



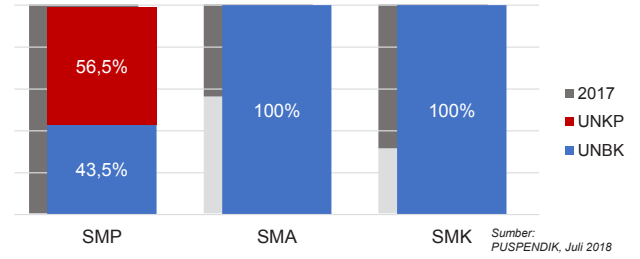
KONDISI RUANG KELAS



APK DAN APM 2017/2018 (persentase)



PELAKSANAAN UNBK

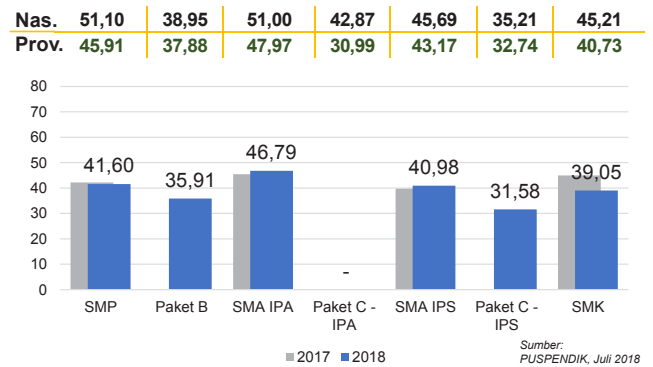


SISWA PUTUS SEKOLAH DAN MENGULANG

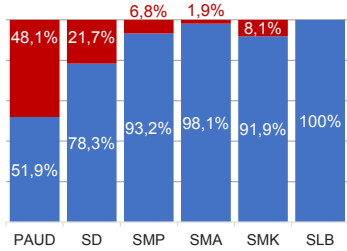
	SD	SMP	SMA	SMK
PUTUS SEKOLAH	12	84	37	68
MENGULANG	219	112	11	3

Sumber: Data verifikasi PDSPK, November 2018

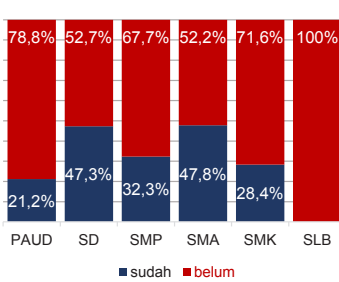
HASIL UJIAN NASIONAL



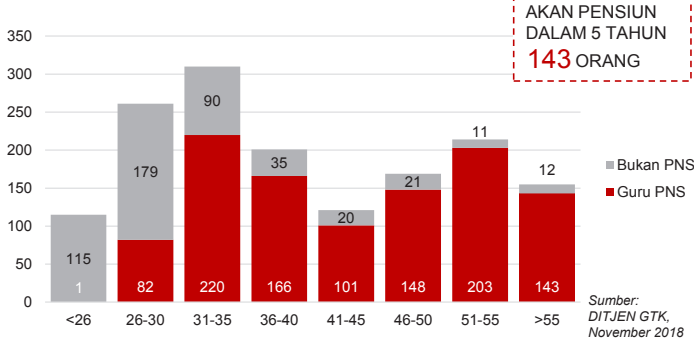
KUALIFIKASI GURU



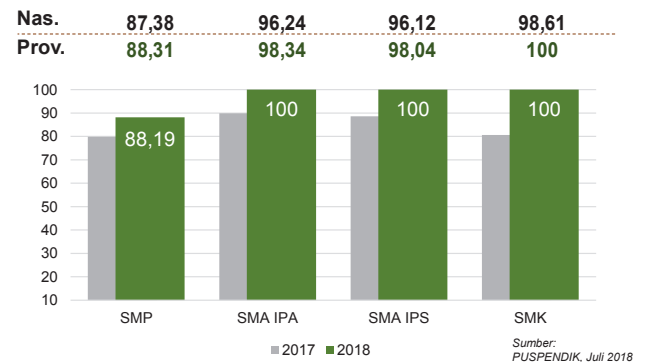
GURU TERSERTIFIKASI



GURU MENURUT USIA



INDEKS INTEGRITAS UJIAN NASIONAL



Diterbitkan oleh Kementerian Pendidikan dan Kebudayaan
Jalan Jenderal Sudirman, Senayan, Jakarta 10270, Telepon 021-5711144
Desember 2018

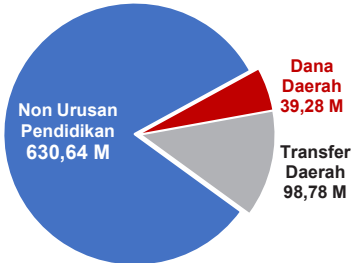
NERACA PENDIDIKAN DAERAH 2018



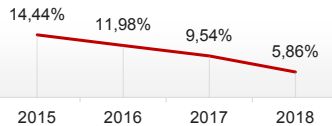
KAB. KAUR BENGKULU

PENDANAAN PENDIDIKAN

APBD 2018: Rp768,71 M



Tren Alokasi Anggaran Urusan Pendidikan di Luar Transfer Daerah (APBD Murni)



Sumber: Kemendagri, November 2018

Rincian Dana Transfer Daerah Bidang Pendidikan

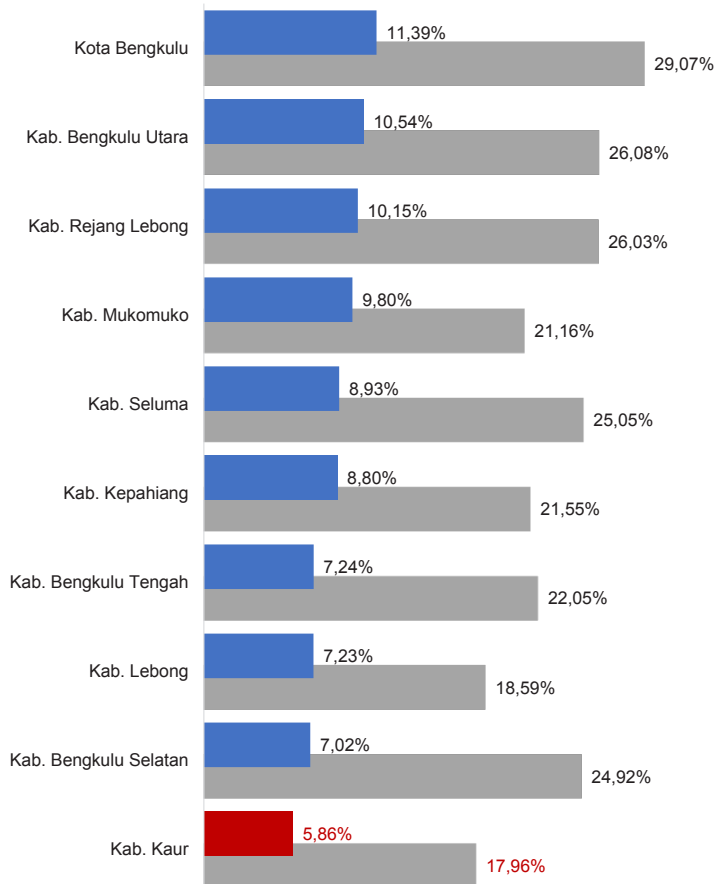
DAK Fisik	5,40 M
TPG	33,63 M
Tamsil	1,06 M
Tunjangan Khusus Guru	1,65 M
DAU (Gaji GTK PNSD)	55,13 M
BOP PAUD	1,91 M

Alokasi Anggaran Bantuan Pemerintah (APBN)

PAUD-DIKMAS	1,57 M
SD	0,08 M
SMP	0,25 M
GTK	0,28 M
Kebudayaan	0,00 M
Total	2,18 M

Sumber: Kemendikbud, Oktober 2018

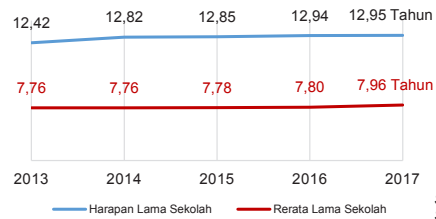
ANGGARAN URUSAN PENDIDIKAN



■ Alokasi Anggaran Urusan Pendidikan di Luar Transfer Daerah (APBD Murni)
■ Alokasi Anggaran Urusan Pendidikan dengan Transfer Daerah

Sumber: Kemendagri, November 2018

IPM 2017



Kab. **65,28**

Prov. **69,95**

Nas. **70,81**

Sumber: Badan Pusat Statistik, September 2018

DATA PENDIDIKAN DAERAH

SATUAN PENDIDIKAN	434	PENDIDIK	2.066
PAUD	235	PAUD	261
SD	134	SD	1.006
SMP	40	SMP	414
SMA	13	SMA	235
SMK	11	SMK	138
SLB	1	SLB	12
PESERTA DIDIK	27.291	RUANG KELAS	1.567
PAUD	3.106	PAUD	232
SD	13.566	SD	854
SMP	5.821	SMP	266
SMA	3.169	SMA	134
SMK	1.542	SMK	74
SLB	87	SLB	7
TENDIK	352	ROMBEL	1.296
SD	134	SD	858
SMP	109	SMP	245
SMA	71	SMA	121
SMK	38	SMK	72

Sumber: Data verifikasi PDSPPK, November 2018

DATA RASIO PENDIDIKAN

GURU:PNS:SISWA				GURU PNS:SISWA			
SD	SMP	SMA	SMK	SD	SMP	SMA	SMK
1 : 13	1 : 14	1 : 13	1 : 11	1 : 24	1 : 27	1 : 25	1 : 44
ROMBEL:SISWA				RUANG KELAS:ROMBEL			
SD	SMP	SMA	SMK	SD	SMP	SMA	SMK
1 : 16	1 : 24	1 : 26	1 : 21	1 : 1	1 : 0,9	1 : 0,9	1 : 1

Sumber: Data verifikasi PDSPPK, November 2018

PROGRAM INDONESIA PINTAR

	SD	SMP	SMA	SMK
Anggaran (dalam jutaan rupiah)	1.878	1.517	882	522
Penerima (siswa)	4.660	2.431	1.068	628

Sumber: Ditjen. Dikdasmen, November, 2018

KEBUDAYAAN

JENIS	JUMLAH
Cagar Budaya	0
Desa Adat	0
Museum	0
Rumah Budaya Nusantara	1
Sanggar dan Komunitas	0

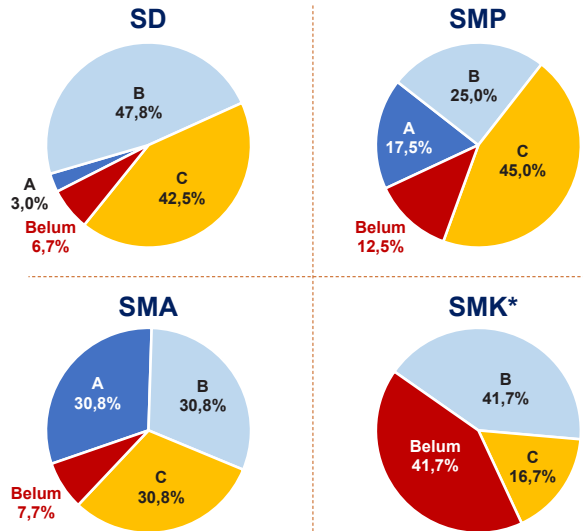
Sumber: Ditjen. Kebudayaan, November 2018

BAHASA DAERAH

1

Sumber: Badan Bahasa, September 2018

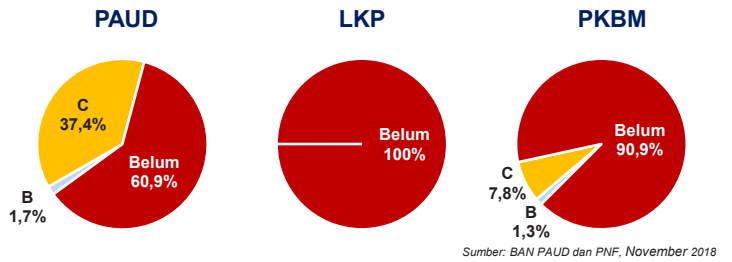
AKREDITASI SEKOLAH



Sumber: BAN S/M, November 2018

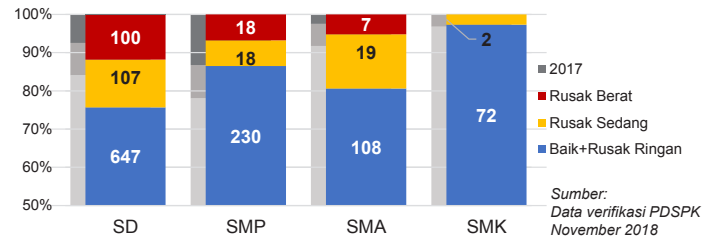
*Data akreditasi SMK, dihitung berdasarkan Program Keahlian

AKREDITASI PAUD DAN PNF



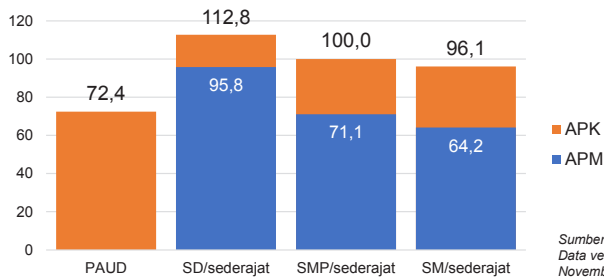
Sumber: BAN PAUD dan PNF, November 2018

KONDISI RUANG KELAS



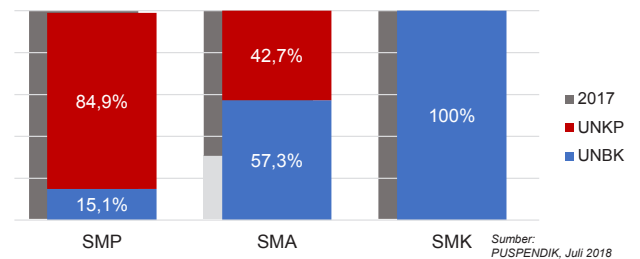
Sumber: Data verifikasi PDSPK November 2018

APK DAN APM 2017/2018 (persentase)



Sumber: Data verifikasi PDSPK, November 2018

PELAKSANAAN UNBK



Sumber: PUSPENDIK, Juli 2018

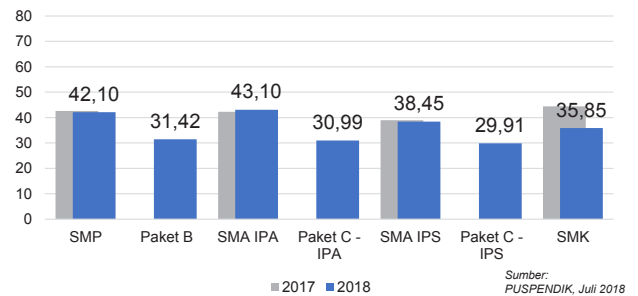
SISWA PUTUS SEKOLAH DAN MENGULANG

	SD	SMP	SMA	SMK
PUTUS SEKOLAH	72	51	19	26
MENGULANG	257	28	4	13

Sumber: Data verifikasi PDSPK, November 2018

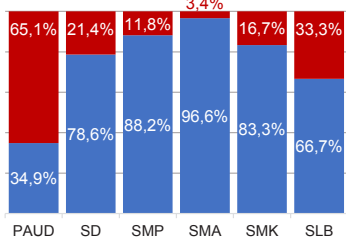
HASIL UJIAN NASIONAL

	51,10	38,95	51,00	42,87	45,69	35,21	45,21
Nas.	51,10	38,95	51,00	42,87	45,69	35,21	45,21
Prov.	45,91	37,88	47,97	30,99	43,17	32,74	40,73



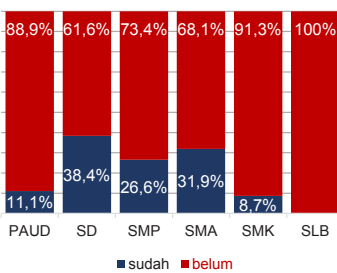
Sumber: PUSPENDIK, Juli 2018

KUALIFIKASI GURU



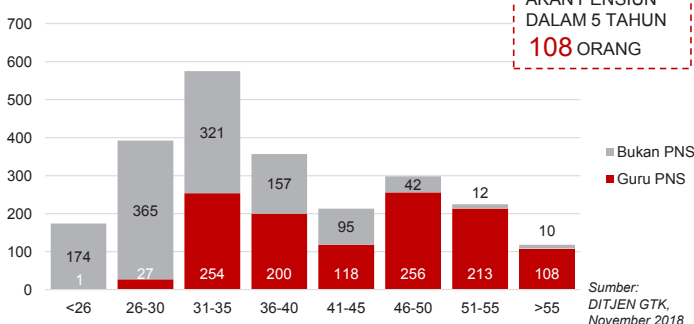
Sumber: Ditjen GTK., November 2018

GURU TERSERTIFIKASI



GURU PNS YANG AKAN PENSIUN DALAM 5 TAHUN
108 ORANG

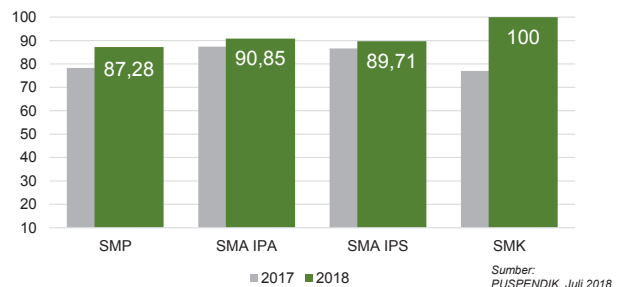
GURU MENURUT USIA



Sumber: DITJEN GTK, November 2018

INDEKS INTEGRITAS UJIAN NASIONAL

	87,38	96,24	96,12	98,61
Nas.	87,38	96,24	96,12	98,61
Prov.	88,31	98,34	98,04	100



Sumber: PUSPENDIK, Juli 2018

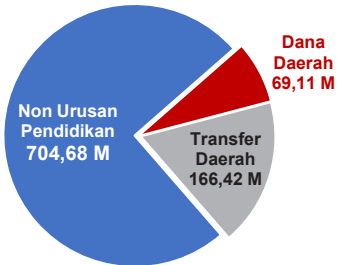
Diterbitkan oleh Kementerian Pendidikan dan Kebudayaan
Jalan Jenderal Sudirman, Senayan, Jakarta 10270, Telepon 021-5711144
Desember 2018

NERACA PENDIDIKAN DAERAH 2018

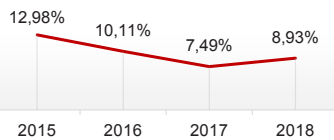


KAB. SELUMA BENGKULU

PENDANAAN PENDIDIKAN APBD 2018: Rp940,21 M



Tren Alokasi Anggaran Urusan Pendidikan di Luar Transfer Daerah (APBD Murni)



Sumber: Kemendagri, November 2018

Rincian Dana Transfer Daerah Bidang Pendidikan

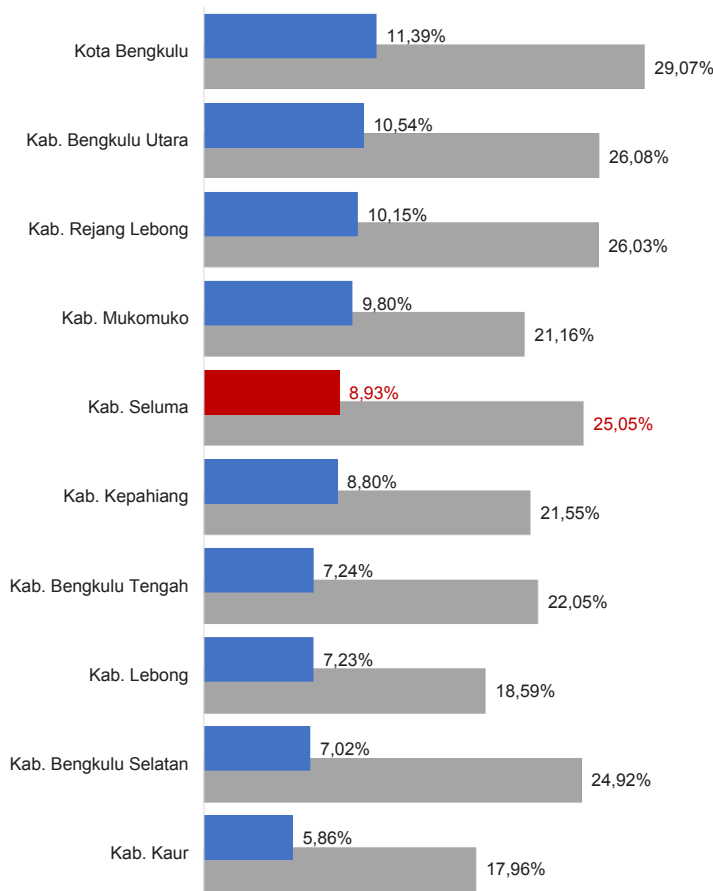
DAK Fisik	15,34 M
TPG	59,24 M
Tamsil	0,72 M
Tunjangan Khusus Guru	6,80 M
DAU (Gaji GTK PNSD)	82,12 M
BOP PAUD	2,20 M

Alokasi Anggaran Bantuan Pemerintah (APBN)

PAUD-DIKMAS	0,78 M
SD	0,42 M
SMP	0,53 M
GTK	0,40 M
Kebudayaan	0,00 M
Total	2,13 M

Sumber: Kemendikbud, Oktober 2018

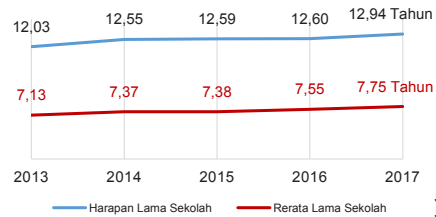
ANGGARAN URUSAN PENDIDIKAN



■ Alokasi Anggaran Urusan Pendidikan di Luar Transfer Daerah (APBD Murni)
■ Alokasi Anggaran Urusan Pendidikan dengan Transfer Daerah

Sumber: Kemendagri, November 2018

IPM 2017



Kab. **65,00**
Prov. **69,95**
Nas. **70,81**

Sumber: Badan Pusat Statistik, September 2018

DATA PENDIDIKAN DAERAH

SATUAN PENDIDIKAN	421	PENDIDIK	2.489
PAUD	174	PAUD	191
SD	182	SD	1.340
SMP	47	SMP	573
SMA	11	SMA	261
SMK	6	SMK	115
SLB	1	SLB	9
PESERTA DIDIK	41.320	RUANG KELAS	1.995
PAUD	4.049	PAUD	232
SD	21.932	SD	1.185
SMP	8.823	SMP	359
SMA	4.445	SMA	146
SMK	1.986	SMK	64
SLB	85	SLB	9
TENDIK	289	ROMBEL	1.752
SD	96	SD	1.207
SMP	116	SMP	331
SMA	44	SMA	146
SMK	33	SMK	68

Sumber: Data verifikasi PDSPK, November 2018

DATA RASIO PENDIDIKAN

GURU:SISWA				GURU PNS:SISWA			
SD	SMP	SMA	SMK	SD	SMP	SMA	SMK
1 : 16	1 : 15	1 : 17	1 : 17	1 : 29	1 : 25	1 : 26	1 : 36
ROMBEL:SISWA				RUANG KELAS:ROMBEL			
SD	SMP	SMA	SMK	SD	SMP	SMA	SMK
1 : 18	1 : 27	1 : 30	1 : 29	1 : 1	1 : 0,9	1 : 1	1 : 1,1

Sumber: Data verifikasi PDSPK, November 2018

PROGRAM INDONESIA PINTAR

	SD	SMP	SMA	SMK
Anggaran (dalam jutaan rupiah)	2.962	2.232	1.060	582
Penerima (siswa)	7.185	3.569	1.273	691

Sumber: Ditjen. Dikdasmen, November, 2018

KEBUDAYAAN

JENIS	JUMLAH
Cagar Budaya	0
Desa Adat	0
Museum	0
Rumah Budaya Nusantara	0
Sanggar dan Komunitas	0

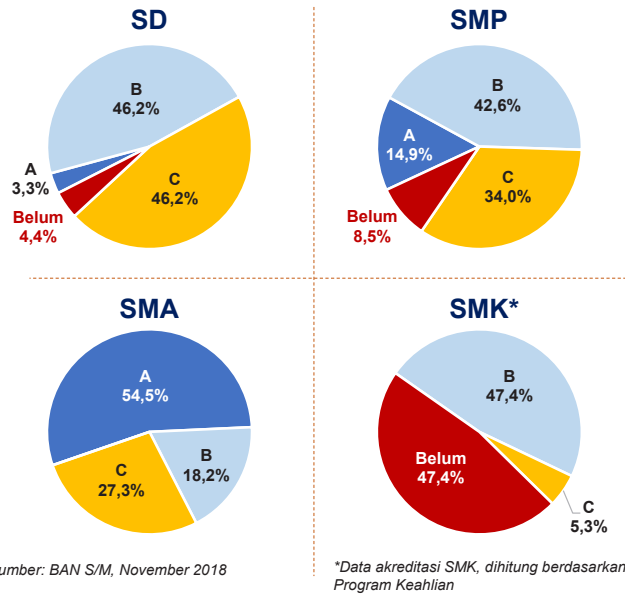
Sumber: Ditjen. Kebudayaan, November 2018

BAHASA DAERAH

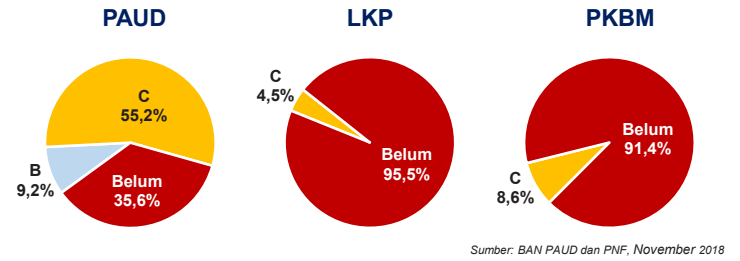
1

Sumber: Badan Bahasa, September 2018

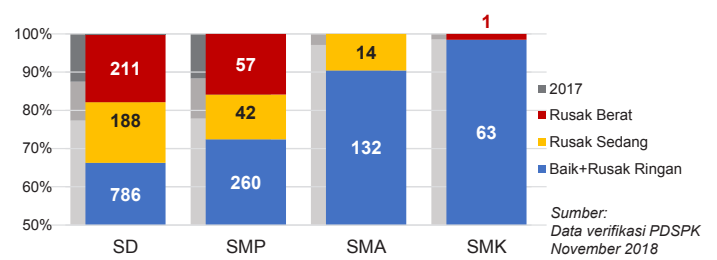
AKREDITASI SEKOLAH



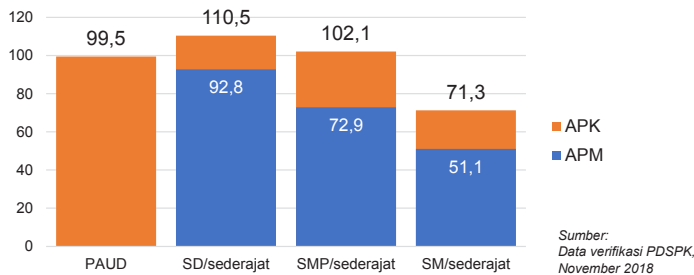
AKREDITASI PAUD DAN PNF



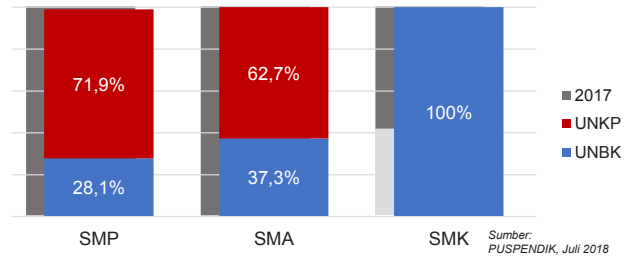
KONDISI RUANG KELAS



APK DAN APM 2017/2018 (persentase)



PELAKSANAAN UNBK



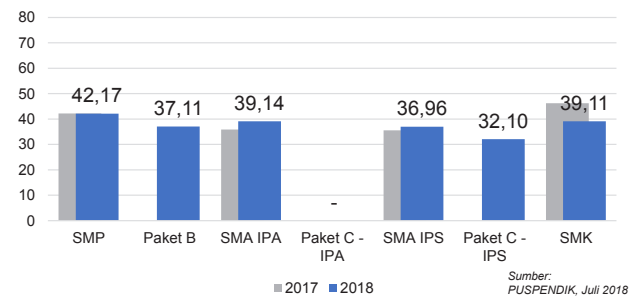
SISWA PUTUS SEKOLAH DAN MENGULANG

	SD	SMP	SMA	SMK
PUTUS SEKOLAH	82	66	64	12
MENGULANG	548	60	5	5

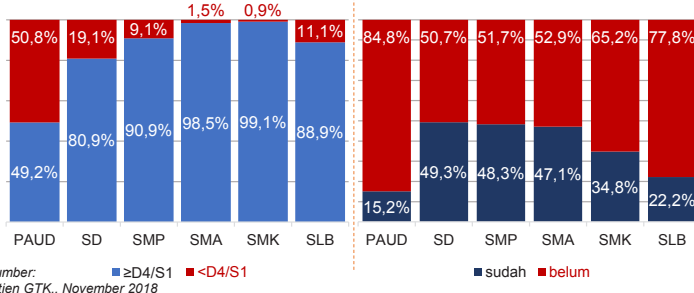
Sumber: Data verifikasi PDSPK, November 2018

HASIL UJIAN NASIONAL

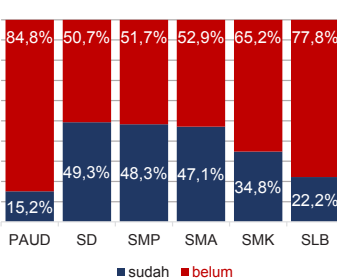
Nas.	51,10	38,95	51,00	42,87	45,69	35,21	45,21
Prov.	45,91	37,88	47,97	30,99	43,17	32,74	40,73



KUALIFIKASI GURU

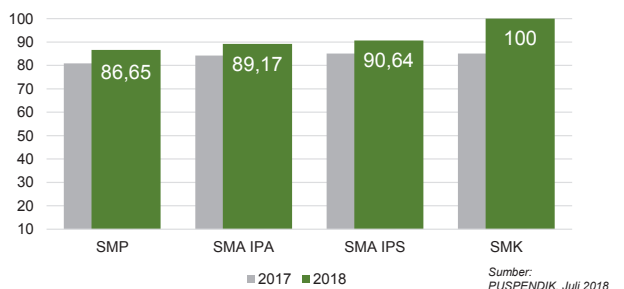


GURU TERSERTIFIKASI

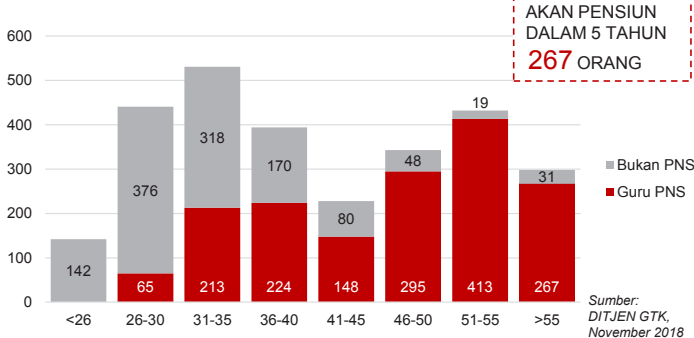


INDEKS INTEGRITAS UJIAN NASIONAL

Nas.	87,38	96,24	96,12	98,61
Prov.	88,31	98,34	98,04	100



GURU MENURUT USIA



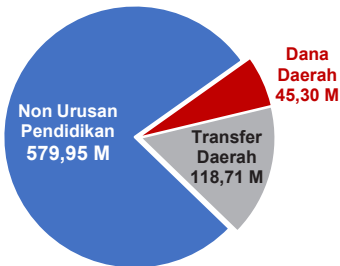
Diterbitkan oleh Kementerian Pendidikan dan Kebudayaan
Jalan Jenderal Sudirman, Senayan, Jakarta 10270, Telepon 021-5711144
Desember 2018

NERACA PENDIDIKAN DAERAH 2018

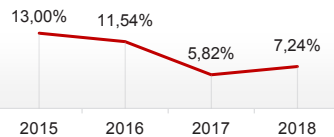


KAB. BENGKULU TENGAH BENGKULU

PENDANAAN PENDIDIKAN APBD 2018: Rp743,96 M



Tren Alokasi Anggaran Urusan Pendidikan di Luar Transfer Daerah (APBD Murni)



Sumber: Kemendagri, November 2018

Rincian Dana Transfer Daerah Bidang Pendidikan

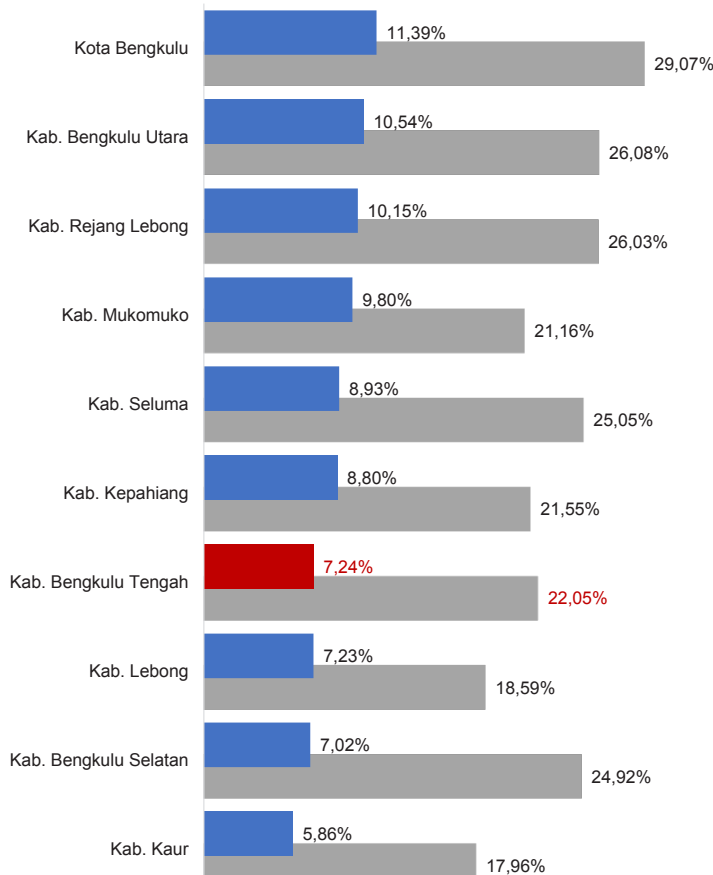
DAK Fisik	7,08 M
TPG	40,95 M
Tamsil	1,05 M
Tunjangan Khusus Guru	6,11 M
DAU (Gaji GTK PNSD)	61,84 M
BOP PAUD	1,68 M

Alokasi Anggaran Bantuan Pemerintah (APBN)

PAUD-DIKMAS	1,32 M
SD	0,18 M
SMP	0,28 M
GTK	0,23 M
Kebudayaan	0,00 M
Total	2,01 M

Sumber: Kemendikbud, Oktober 2018

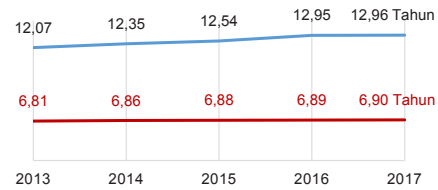
ANGGARAN URUSAN PENDIDIKAN



■ Alokasi Anggaran Urusan Pendidikan di Luar Transfer Daerah (APBD Murni)
■ Alokasi Anggaran Urusan Pendidikan dengan Transfer Daerah

Sumber: Kemendagri, November 2018

IPM 2017



Kab. **65,80**
Prov. **69,95**
Nas. **70,81**

Sumber: Badan Pusat Statistik, September 2018

DATA PENDIDIKAN DAERAH

SATUAN PENDIDIKAN	311	PENDIDIK	1.701
PAUD	173	PAUD	55
SD	93	SD	814
SMP	32	SMP	490
SMA	7	SMA	235
SMK	5	SMK	102
SLB	1	SLB	5
PESERTA DIDIK	24.067	RUANG KELAS	1.157
PAUD	3.053	PAUD	140
SD	11.868	SD	644
SMP	5.430	SMP	217
SMA	2.964	SMA	107
SMK	720	SMK	42
SLB	32	SLB	7
TENDIK	268	ROMBEL	1.021
SD	96	SD	648
SMP	90	SMP	223
SMA	64	SMA	107
SMK	18	SMK	43

Sumber: Data verifikasi PDSPK, November 2018

DATA RASIO PENDIDIKAN

GURU:SISWA				GURU PNS:SISWA			
SD	SMP	SMA	SMK	SD	SMP	SMA	SMK
1 : 15	1 : 11	1 : 13	1 : 7	1 : 19	1 : 15	1 : 15	1 : 9

ROMBEL:SISWA				RUANG KELAS:ROMBEL			
SD	SMP	SMA	SMK	SD	SMP	SMA	SMK
1 : 18	1 : 24	1 : 28	1 : 17	1 : 1	1 : 1	1 : 1	1 : 1

Sumber: Data verifikasi PDSPK, November 2018

PROGRAM INDONESIA PINTAR

	SD	SMP	SMA	SMK
Anggaran (dalam jutaan rupiah)	1.670	1.269	690	217
Penerima (siswa)	4.102	2.038	822	266

Sumber: Ditjen. Dikdasmen, November, 2018

KEBUDAYAAN

JENIS	JUMLAH
Cagar Budaya	0
Desa Adat	0
Museum	0
Rumah Budaya Nusantara	0
Sanggar dan Komunitas	0

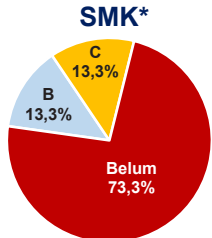
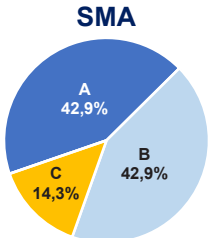
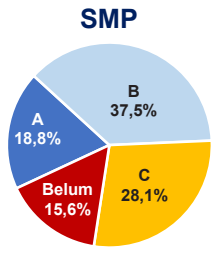
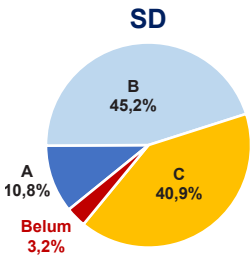
Sumber: Ditjen. Kebudayaan, November 2018

BAHASA DAERAH

2

Sumber: Badan Bahasa, September 2018

AKREDITASI SEKOLAH

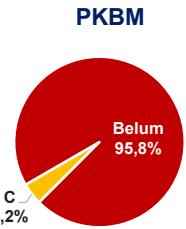
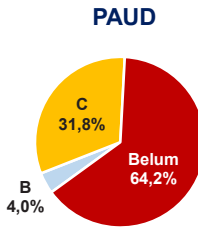


Sumber: BAN S/M, November 2018

*Data akreditasi SMK, dihitung berdasarkan Program Keahlian

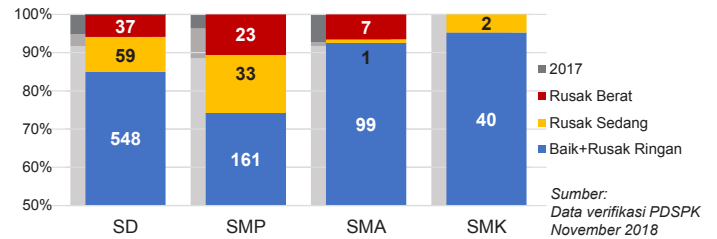
KAB. BENGKULU TENGAH

AKREDITASI PAUD DAN PNF



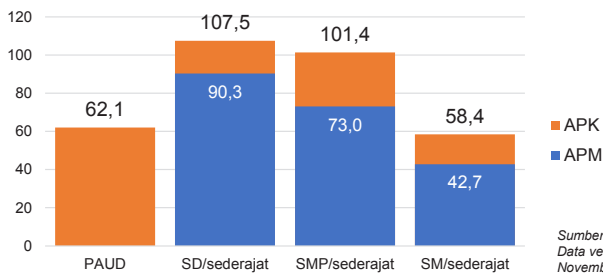
Sumber: BAN PAUD dan PNF, November 2018

KONDISI RUANG KELAS



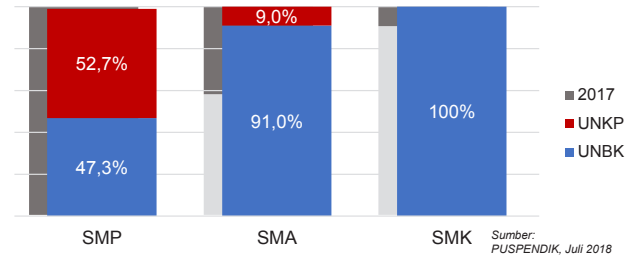
Sumber: Data verifikasi PDSPK, November 2018

APK DAN APM 2017/2018 (persentase)



Sumber: Data verifikasi PDSPK, November 2018

PELAKSANAAN UNBK



Sumber: PUSPENDIK, Juli 2018

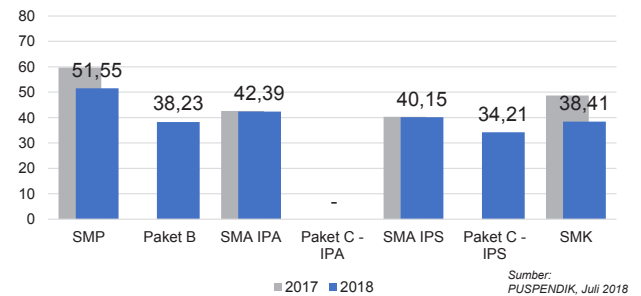
SISWA PUTUS SEKOLAH DAN MENGULANG

	SD	SMP	SMA	SMK
PUTUS SEKOLAH	48	18	37	8
MENGULANG	263	55	12	2

Sumber: Data verifikasi PDSPK, November 2018

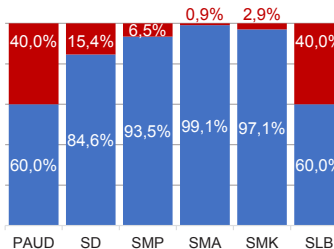
HASIL UJIAN NASIONAL

	51,10	38,95	51,00	42,87	45,69	35,21	45,21
Nas.							
Prov.	45,91	37,88	47,97	30,99	43,17	32,74	40,73



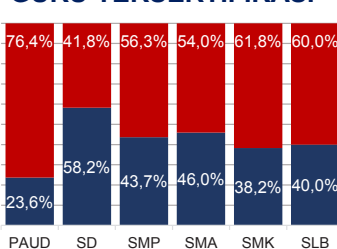
Sumber: PUSPENDIK, Juli 2018

KUALIFIKASI GURU



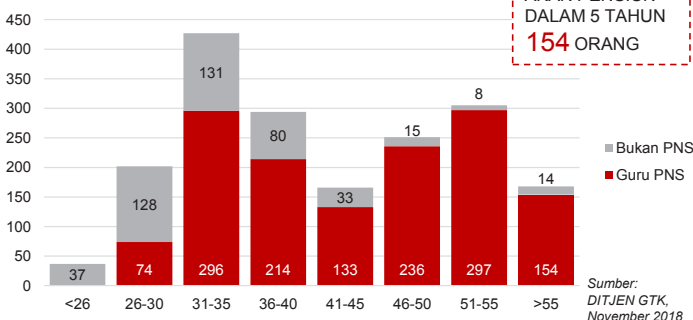
Sumber: Ditjen GTK., November 2018

GURU TERSERTIFIKASI



Sumber: Ditjen GTK., November 2018

GURU MENURUT USIA

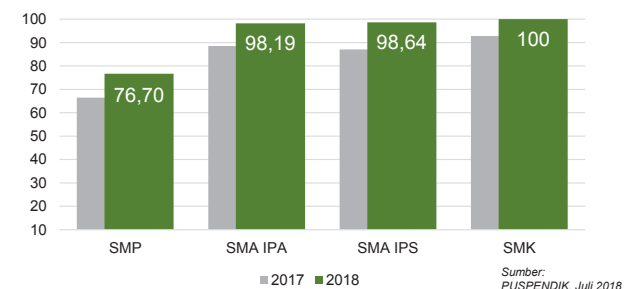


GURU PNS YANG AKAN PENSIIUN DALAM 5 TAHUN
154 ORANG

Sumber: Ditjen GTK., November 2018

INDEKS INTEGRITAS UJIAN NASIONAL

	87,38	96,24	96,12	98,61
Nas.				
Prov.	88,31	98,34	98,04	100



Sumber: PUSPENDIK, Juli 2018

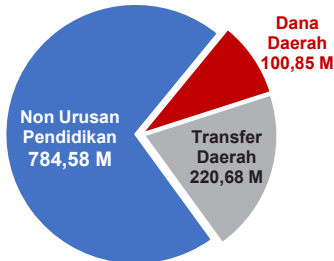
Diterbitkan oleh Kementerian Pendidikan dan Kebudayaan
Jalan Jenderal Sudirman, Senayan, Jakarta 10270, Telepon 021-5711144
Desember 2018

NERACA PENDIDIKAN DAERAH 2018

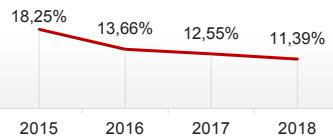


KOTA BENGKULU BENGKULU

PENDANAAN PENDIDIKAN APBD 2018: Rp1.106,11 M



Tren Alokasi Anggaran Urusan Pendidikan di Luar Transfer Daerah (APBD Murni)



Sumber: Kemendagri, November 2018

Rincian Dana Transfer Daerah Bidang Pendidikan

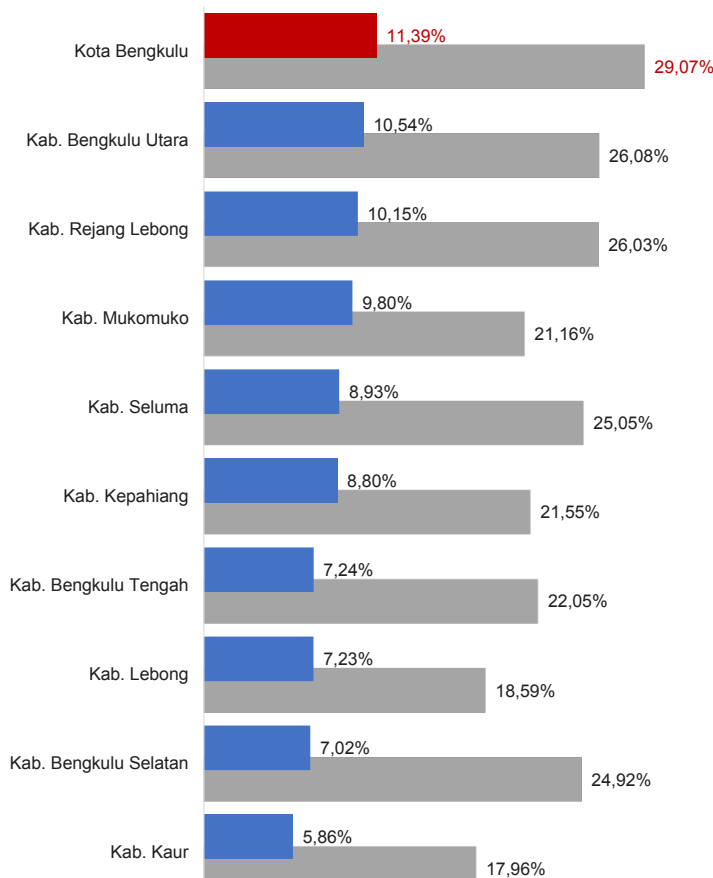
DAK Fisik	1,53 M
TPG	87,24 M
Tamsil	1,06 M
Tunjangan Khusus Guru	0,00 M
DAU (Gaji GTK PNSD)	123,21 M
BOP PAUD	7,64 M

Alokasi Anggaran Bantuan Pemerintah (APBN)

PAUD-DIKMAS	1,77 M
SD	0,91 M
SMP	1,82 M
GTK	0,21 M
Kebudayaan	0,00 M
Total	4,71 M

Sumber: Kemendikbud, Oktober 2018

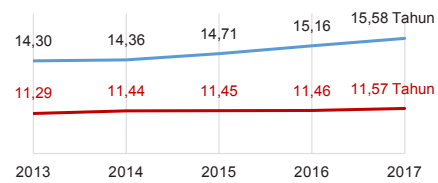
ANGGARAN URUSAN PENDIDIKAN



■ Alokasi Anggaran Urusan Pendidikan di Luar Transfer Daerah (APBD Murni)
■ Alokasi Anggaran Urusan Pendidikan dengan Transfer Daerah

Sumber: Kemendagri, November 2018

IPM 2017



Kota **78,82**
Prov. **69,95**
Nas. **70,81**

Sumber: Badan Pusat Statistik, September 2018

DATA PENDIDIKAN DAERAH

SATUAN PENDIDIKAN	1.077	PENDIDIK	4.934
PAUD	875	PAUD	736
SD	104	SD	1.601
SMP	42	SMP	1.060
SMA	26	SMA	750
SMK	23	SMK	665
SLB	7	SLB	122
PESERTA DIDIK	84.710	RUANG KELAS	3.520
PAUD	11.314	PAUD	940
SD	36.634	SD	1.190
SMP	17.060	SMP	579
SMA	10.986	SMA	372
SMK	8.145	SMK	323
SLB	571	SLB	116
TENDIK	884	ROMBEL	2.608
SD	278	SD	1.322
SMP	239	SMP	594
SMA	217	SMA	368
SMK	150	SMK	324

Sumber: Data verifikasi PDSPK, November 2018

DATA RASIO PENDIDIKAN

GURU:SISWA				GURU PNS:SISWA			
SD	SMP	SMA	SMK	SD	SMP	SMA	SMK
1 : 23	1 : 16	1 : 15	1 : 12	1 : 41	1 : 22	1 : 22	1 : 25
ROMBEL:SISWA				RUANG KELAS:ROMBEL			
SD	SMP	SMA	SMK	SD	SMP	SMA	SMK
1 : 28	1 : 29	1 : 30	1 : 25	1 : 1,1	1 : 1	1 : 1	1 : 1

Sumber: Data verifikasi PDSPK, November 2018

PROGRAM INDONESIA PINTAR

	SD	SMP	SMA	SMK
Anggaran (dalam jutaan rupiah)	2.820	3.090	1.563	1.930
Penerima (siswa)	6.856	4.986	1.853	2.300

Sumber: Ditjen. Dikdasmen, November, 2018

KEBUDAYAAN

JENIS	JUMLAH
Cagar Budaya	21
Desa Adat	0
Museum	1
Rumah Budaya Nusantara	1
Sanggar dan Komunitas	0

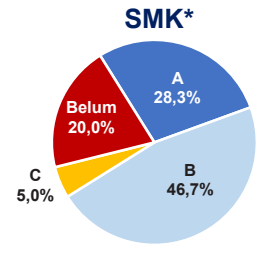
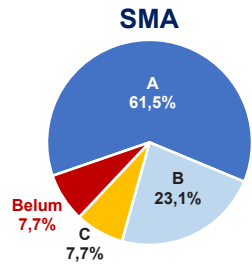
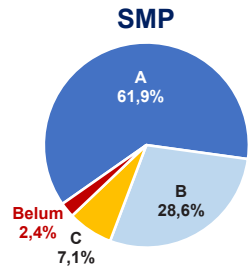
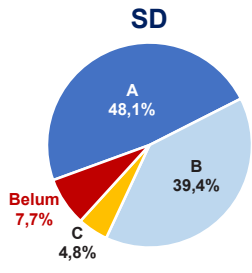
Sumber: Ditjen. Kebudayaan, November 2018

BAHASA DAERAH

1

Sumber: Badan Bahasa, September 2018

AKREDITASI SEKOLAH

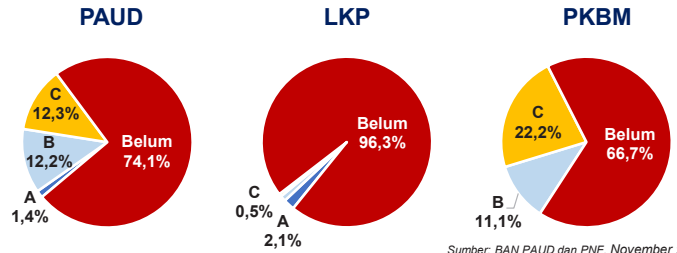


Sumber: BAN S/M, November 2018

*Data akreditasi SMK, dihitung berdasarkan Program Keahlian

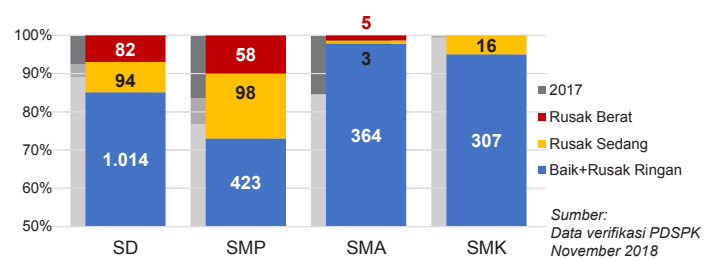
KOTA BENGKULU

AKREDITASI PAUD DAN PNF



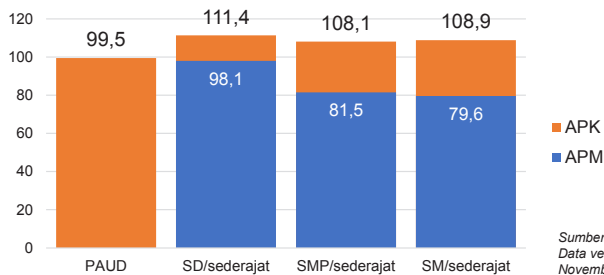
Sumber: BAN PAUD dan PNF, November 2018

KONDISI RUANG KELAS



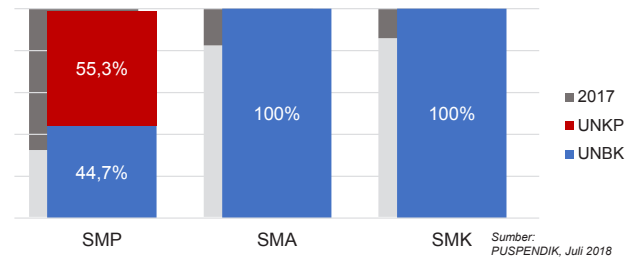
Sumber: Data verifikasi PDSPK November 2018

APK DAN APM 2017/2018 (persentase)



Sumber: Data verifikasi PDSPK, November 2018

PELAKSANAAN UNBK



Sumber: PUSPENDIK, Juli 2018

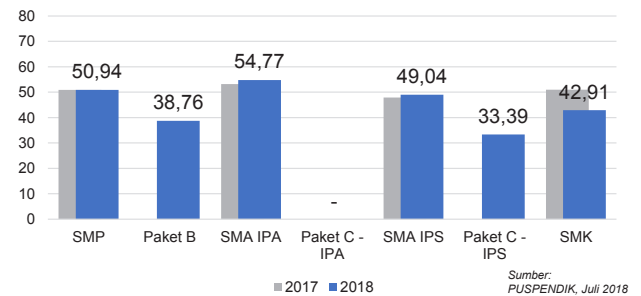
SISWA PUTUS SEKOLAH DAN MENGULANG

	SD	SMP	SMA	SMK
PUTUS SEKOLAH	28	63	42	147
MENGULANG	322	69	20	20

Sumber: Data verifikasi PDSPK, November 2018

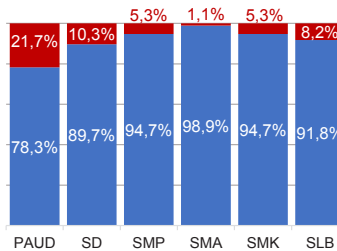
HASIL UJIAN NASIONAL

	Nas. 51,10	38,95	51,00	42,87	45,69	35,21	45,21
Prov.	45,91	37,88	47,97	30,99	43,17	32,74	40,73



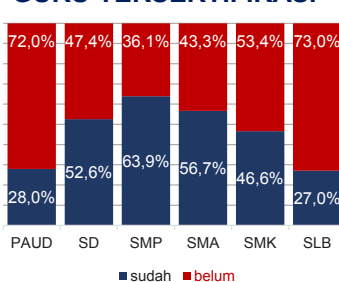
Sumber: PUSPENDIK, Juli 2018

KUALIFIKASI GURU



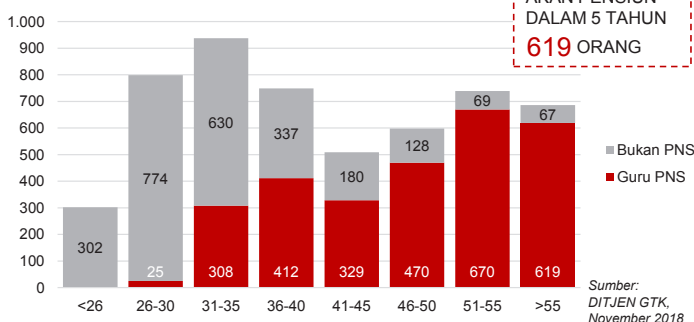
Sumber: Ditjen GTK., November 2018

GURU TERSERTIFIKASI



GURU PNS YANG AKAN PENSUNI DALAM 5 TAHUN
619 ORANG

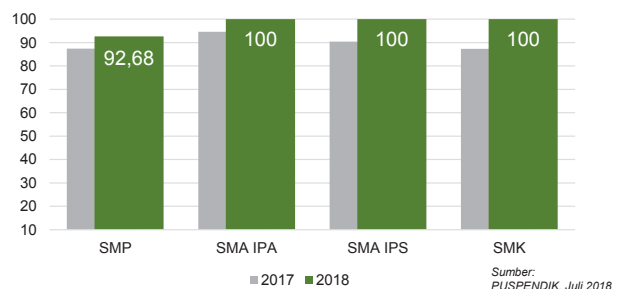
GURU MENURUT USIA



Sumber: DITJEN GTK., November 2018

INDEKS INTEGRITAS UJIAN NASIONAL

	Nas. 87,38	96,24	96,12	98,61
Prov.	88,31	98,34	98,04	100



Sumber: PUSPENDIK, Juli 2018

Diterbitkan oleh Kementerian Pendidikan dan Kebudayaan
Jalan Jenderal Sudirman, Senayan, Jakarta 10270, Telepon 021-5711144
Desember 2018

DAFTAR ISTILAH

1. OPD : Organisasi Perangkat Daerah
2. IPM : Indeks Pembangunan Manusia
3. HLS : Harapan Lama Sekolah
4. RLS : Rata-Rata Lama Sekolah
5. APK : Angka Partisipasi Kasar
6. APM : Angka Partisipasi Murni
7. UN : Ujian Nasional
8. IIUN : Indeks Integritas Ujian Nasional
9. UNBK : Ujian Nasional Berbasis Komputer
10. UNKP : Ujian Nasional Kertas Dan Pensil
11. ROMBEL : Rombongan Belajar
12. DAK : Dana Alokasi Khusus
13. TPG : Tunjangan Profesi Guru
14. TAMSIL : Tambahan Penghasilan
15. DAU : Dana Alokasi Umum
16. BOP PAUD : Biaya Operasional Pendidikan PAUD
17. PNF : Pendidikan Nonformal
18. PNSD : Pegawai Negeri Sipil Daerah
19. Anggaran menurut urusan pendidikan: anggaran pendidikan yang terdapat di dinas pendidikan

GLOSARIUM
NERACA PENDIDIKAN DAERAH 2018

1. **PENDANAAN PENDIDIKAN**, menampilkan :
- a. Total alokasi APBD 2018 yaitu jumlah seluruh anggaran dan belanja daerah tahun 2018.
 - b. Dana Daerah yaitu anggaran pendidikan menurut urusan pendidikan di luar transfer daerah.
 - c. Transfer Daerah yaitu anggaran pendidikan yang berasal dari APBN.
 - d. Anggaran Non Urusan Pendidikan yaitu anggaran pendidikan yang terdapat di Organisasi Perangkat Daerah (OPD) lain.
 - e. Rincian Dana Transfer Daerah Bidang Pendidikan di kabupaten/kota yang terdiri dari : DAK Fisik, TPG, Tamsil, TKG, DAU (Gaji GTK PNSD), BOP PAUD.
 - f. Rincian Dana Transfer Daerah Bidang Pendidikan di provinsi yang terdiri dari : DAK Fisik, TPG, Tamsil, TKG, DAU (Gaji GTK PNSD), BOS.
 - g. Alokasi Anggaran Bantuan Pemerintah (bersumber dari APBN) di provinsi, meliputi bantuan untuk: SMA, SMK, dan PKLK.
 - h. Alokasi Anggaran Bantuan Pemerintah (bersumber dari APBN) di kabupaten/kota, meliputi bantuan untuk: PAUD-DIKMAS, SD, SMP, GTK, dan Kebudayaan.
 - i. Grafik perbandingan antara persentase alokasi anggaran urusan pendidikan dengan transfer daerah*) dan anggaran urusan pendidikan di luar transfer daerah*).
 - j. Persentase Realisasi Program Indonesia Pintar (PIP) menyajikan data persentase realisasi penerima dan penyerapan anggaran.
 - k. Persentase alokasi anggaran pendidikan (menurut urusan) di luar transfer daerah dalam bentuk tabel tren alokasi tahun 2015, 2016, 2017 dan 2018.

*) Rumus Penghitungan Persentase Anggaran Urusan Pendidikan:

- a. Anggaran Urusan Pendidikan dengan Transfer Daerah

$$= \frac{\text{Anggaran Urusan Pendidikan}}{\text{Total APBD}} \times 100\%$$

- b. Anggaran Urusan Pendidikan di Luar Transfer Daerah

$$= \frac{\text{Anggaran Urusan Pendidikan} - \text{Transfer Daerah di Luar BOS}}{\text{Total APBD} - \text{Transfer Daerah}} \times 100\%$$

2. **DATA PENDIDIKAN DAERAH**. Menampilkan jumlah satuan pendidikan, ruang kelas, peserta didik dan pendidik per jenjang pendidikan formal dan nonformal. Jumlah pendidik formal yang ditampilkan adalah kategori guru aktif, yaitu guru yang memiliki

sekolah induk dan pembelajaran, atau guru yang tidak memiliki sekolah induk namun memiliki pembelajaran dengan jumlah jam mengajar minimal 6 jam.

3. **INDEKS PEMBANGUNAN MANUSIA 2017.** Menampilkan pencapaian skor Indeks Pembangunan Manusia (IPM) selama kurun waktu 2013 – 2017. Ditampilkan pula pencapaian skor Harapan Lama Sekolah (HLS), Rerata Lama Sekolah (RLS), dan perbandingan skor IPM kabupaten/kota, provinsi, dan nasional pada tahun 2017.
 - a. **IPM** adalah pengukuran perbandingan dari harapan hidup, melek huruf, pendidikan, dan standar hidup untuk semua negara seluruh dunia.
 - b. **Harapan Lama Sekolah** didefinisikan sebagai lamanya sekolah (dalam tahun) yang diharapkan akan dirasakan oleh anak pada umur tertentu di masa mendatang.
 - c. **Rata-rata Lama Sekolah** menunjukkan jenjang pendidikan yang pernah/sedang diduduki oleh seseorang.
4. **ANGKA PARTISIPASI KASAR (APK) DAN ANGKA PARTISIPASI MURNI (APM) 2017/2018.** Menampilkan persentase APK dan APM pada masing-masing jenjang pendidikan sederajat pada tahun pelajaran 2017/2018.
5. **RASIO PENDIDIKAN.** Menampilkan perbandingan jumlah siswa terhadap guru, jumlah siswa terhadap guru PNS, jumlah siswa terhadap rombongan belajar terhadap ruang kelas yang ada untuk setiap jenjang pendidikan.
6. **KUALIFIKASI GURU.** Menampilkan perbandingan persentase guru yang sudah dan belum memenuhi kualifikasi S1/D4 untuk setiap jenjang pendidikan pada tahun pelajaran 2017/2018.
7. **GURU MENURUT USIA.** Menampilkan jumlah guru PNS dan bukan PNS menurut rentang usia 5 tahunan, disajikan pula jumlah guru PNS yang akan pensiun dalam waktu 5 tahun ke depan.
8. **GURU TERSERTIFIKASI.** Menampilkan persentase perbandingan guru yang sudah tersertifikasi dan belum. Sertifikat pendidik diberikan kepada guru yang telah memenuhi standar profesional guru.
9. **SISWA PUTUS SEKOLAH DAN MENGULANG.** Menyajikan data jumlah siswa yang putus sekolah (*drop out*) dan mengulang per jenjang pendidikan.
10. **HASIL UJIAN NASIONAL.** Menampilkan rerata hasil Ujian Nasional (UN) pada jenjang SMP, SMA, SMK, Paket B, Paket C IPA dan Paket C IPS di kabupaten/kota, provinsi, dan nasional tahun pelajaran 2017/ 2018.

11. **PERSENTASE UNBK PER JENJANG.** Menampilkan persentase peserta UNBK dan jumlah peserta yang menggunakan kertas dan pensil (UNKP) pada jenjang SMP, SMA, dan SMK di Kabupaten/Kota, Provinsi dan Nasional tahun pelajaran 2017/2018.
12. **HASIL INDEKS INTEGRITAS UJIAN NASIONAL.** Menampilkan rerata skor Indeks Integritas Ujian Nasional (IIUN) pada jenjang SMP, SMA, dan SMK di kabupaten/kota, provinsi, dan nasional tahun pelajaran 2017/2018.
13. **KONDISI RUANG KELAS.** Menampilkan perbandingan jumlah ruang kelas yang kondisinya baik, rusak ringan, rusak sedang, rusak berat, dan rusak total di setiap jenjang pendidikan pada tahun pelajaran 2017/2018.
14. **AKREDITASI PAUD DAN PNF.** Menampilkan persentase Pendidikan Anak Usia Dini (PAUD), Lembaga Kursus dan Pelatihan (LKP) dan Pusat Kegiatan Belajar Masyarakat (PKBM) yang memperoleh hasil akreditasi A, B, C, dan belum terakreditasi.
15. **AKREDITASI SEKOLAH.** Menampilkan persentase sekolah yang memperoleh hasil akreditasi A, B, C, dan belum terakreditasi di setiap jenjang pendidikan. Pelaksanaan akreditasi SD, SMP dan SMA menurut satuan pendidikan, sedangkan SMK menurut program keahlian.
16. **KEBUDAYAAN.** Menyajikan data ragam budaya (Cagar Budaya, Desa Adat, Museum, Rumah Budaya Nusantara, Sanggar dan Komunitas). Data museum yang dimaksud di sini adalah museum yang sudah terdaftar di Direktorat Pembinaan Cagar Budaya dan Permuseuman (PCBM).
17. **BAHASA DAERAH.** Menyajikan jumlah bahasa daerah berdasarkan status bahasa daerah.



KEMENTERIAN PENDIDIKAN DAN KEBUDAYAAN

KEMENTERIAN PENDIDIKAN DAN KEBUDAYAAN
Jl. Jend. Sudirman, Jakarta Pusat 10270

Call Center : 177 Telp. : (021) 5703303
SMS : 0811976929 Email ; pengaduan@kemdikbud.go.id

 <http://kemdikbud.go.id>  @Kemdikbud_RI  Kemdikbud.RI
 <http://npd.kemdikbud.go.id>

Copyright © 2018 Kementerian Pendidikan dan Kebudayaan

