



# NERACA PENDIDIKAN DAERAH 2018

PROVINSI  
JAWA TIMUR



# **NERACA PENDIDIKAN DAERAH 2018**

**PROVINSI  
JAWA TIMUR**

Pusat Analisis dan Sinkronisasi Kebijakan (PASKA)  
Sekretariat Jenderal  
Kementerian Pendidikan dan Kebudayaan

## **NERACA PENDIDIKAN DAERAH 2018**

### **Pelindung:**

Didik Suhardi

### **Penanggung Jawab:**

Hendarman

### **Pengarah Materi:**

Kholid Fathoni

Kurniawan

Ruspripta Putri Utami

Diana Damey

### **Kontributor Data:**

Seluruh unit utama Kemendikbud

Kemendagri

BPS

BAN-S/M

BAN-PAUD & PNF

### **Editor:**

Hendarman

### **Penyusun:**

Yulaika Ernawati

Indra Budi Setiawan

Kosasih Ali Abu Bakar

Abdul Rachman Pambudi

Anditya Pratama

Andreas Yoga Aditama

Kadek Jeny Femila Devi

Paradhita Zulfa Nadia

Prabaria Vesca Yulianandra

Rusydina Ayu Triastika

Shara Zakia Nissa

Marista Sinaga

Ian Iapoh Simarmata

Gigih Anggana Yudha

### **Editor Foto, Desain Sampul, dan Tata Letak**

Prista Rediza redizaredi@gmail.com

Muhammad Abdurrahman Aditama aditamasoeharso2@gmail.com

### **Sekretariat:**

Ana Arham | ana.arham07@kemdikbud.go.id

### **Keuangan:**

Diana Damey | diana.damey@kemdikbud.go.id

Rika Hidayat | rika.hidayat@kemdikbud.go.id

### **Diterbitkan oleh:**

Pusat Analisis dan Sinkronisasi Kebijakan (PASKA)

Kementerian Pendidikan dan Kebudayaan RI

Jl. Jenderal Sudirman, Senayan, Jakarta Pusat – 10270

**NERACA PENDIDIKAN DAERAH 2018**

**ISBN 978-623-7096-06-1**

## KATA PENGANTAR

Assalaamu'alaikum Warahmatullaahi Wabarakaatuh

Neraca Pendidikan Daerah (NPD) merupakan platform informasi tentang potret kinerja pendidikan pada suatu daerah yang dapat diakses oleh seluruh pemangku kepentingan. NPD merupakan salah satu ikhtiar dalam membangun basis informasi pendidikan yang dapat diakses oleh masyarakat luas dan dimanfaatkan oleh Pemerintah Pusat dan Pemerintah Daerah dalam mengambil kebijakan. Pada tahun 2018 ini, Kementerian Pendidikan dan Kebudayaan kembali menerbitkan NPD yang keempat kalinya yaitu NPD 2018. Berdasarkan saran dan masukan dari banyak pihak, Kementerian Pendidikan dan Kebudayaan telah melakukan sejumlah perbaikan dan penyesuaian baik terkait materi/substansi maupun desain dan tata letak NPD 2018. Selain dibuat dalam versi cetak, juga terdapat aplikasi yaitu <http://npd.kemdikbud.go.id>. Dalam aplikasi ini semua orang dapat mengunduh NPD versi cetak dan juga dapat melihat perbandingan profil pendidikan antar daerah baik dalam satu provinsi maupun lintas provinsi.

Dengan tetap mengusung paradigma pengelolaan pendidikan yang lebih transparan dan akuntabel, NPD 2018 tetap dimaksudkan untuk menampilkan dan menyajikan potret, informasi, kondisi dan capaian pendidikan di suatu daerah (provinsi/kabupaten/kota). Sebagai instrumen input dan output pendidikan, Kementerian Pendidikan dan Kebudayaan berharap agar NPD dapat dimanfaatkan sebagai acuan oleh para pengambil keputusan dan semua pemangku kepentingan pendidikan dalam menetapkan kebijakan, menyusun perencanaan, evaluasi kebijakan pendidikan, merumuskan prioritas pembangunan pendidikan, dan membantu mengenali kekurangan dan kelebihan di bidang pendidikan di daerah.

NPD juga dapat dimanfaatkan oleh masyarakat sebagai bahan untuk berkontribusi dan berpartisipasi dalam memberikan saran dan masukan atas berbagai persoalan pendidikan di daerahnya masing-masing demi mewujudkan pendidikan yang bermutu, terjangkau, dan berkeadilan bagi seluruh rakyat Indonesia.

Kami mengucapkan penghargaan dan terima kasih yang sebesar-besarnya atas kontribusi dan dedikasi semua pihak yang terlibat dalam penyusunan NPD 2018 ini. Secara khusus, ucapan terima kasih yang tak terhingga kami sampaikan kepada Kantor Staf Kepresidenan (KSP) atas apresiasi dan dukungan kebijakan yang telah disampaikan, yang kemudian menjadikan NPD sebagai inspirasi disusunnya neraca-neraca di Kementerian/Lembaga lainnya. Apresiasi dan dukungan KSP semakin menebalkan tekad dan keyakinan Kementerian Pendidikan dan Kebudayaan bahwa upaya peningkatan mutu pendidikan Indonesia yang lebih baik merupakan tanggung jawab bersama.

Mari bersama kita majukan pendidikan Indonesia. Semoga ikhtiar ini memberikan kontribusi positif bagi masa depan anak didik kita menjadi lebih baik dan berdaya saing tinggi. Aamiin.

Wassalaamu'alaikum Warahmatullaahi Wabarakaatuh,





# DAFTAR ISI

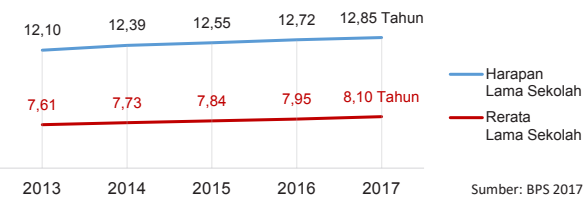
1. NASIONAL	1
2. PROVINSI JAWA TIMUR	3
3. KABUPATEN GRESIK	5
4. KABUPATEN SIDOARJO	7
5. KABUPATEN MOJOKERTO	9
6. KABUPATEN JOMBANG	11
7. KABUPATEN BOJONEGORO	13
8. KABUPATEN TUBAN	15
9. KABUPATEN LAMONGAN	17
10. KABUPATEN MADIUN	19
11. KABUPATEN NGAWI	21
12. KABUPATEN MAGETAN	23
13. KABUPATEN PONOROGO	25
14. KABUPATEN PACITAN	27
15. KABUPATEN KEDIRI	29
16. KABUPATEN NGANJUK	31
17. KABUPATEN BLITAR	33
18. KABUPATEN TULUNGAGUNG	35
19. KABUPATEN TRENGGALEK	37
20. KABUPATEN MALANG	39
21. KABUPATEN PASURUAN	41
22. KABUPATEN PROBOLINGGO	43
23. KABUPATEN LUMAJANG	45
24. KABUPATEN BONDOWOSO	47
25. KABUPATEN SITUBONDO	49
26. KABUPATEN JEMBER	51
27. KABUPATEN BANYUWANGI	53
28. KABUPATEN PAMEKASAN	55
29. KABUPATEN SAMPANG	57
30. KABUPATEN SUMENEP	59
31. KABUPATEN BANGKALAN	61
32. KOTA SURABAYA	63
33. KOTA MALANG	65
34. KOTA MADIUN	67
35. KOTA KEDIRI	69
36. KOTA MOJOKERTO	71
37. KOTA BLITAR	73
38. KOTA PASURUAN	75
39. KOTA PROBOLINGGO	77
40. KOTA BATU	79
41. DAFTAR ISTILAH	81
42. GLOSARIUM	82

# NERACA PENDIDIKAN NASIONAL 2018



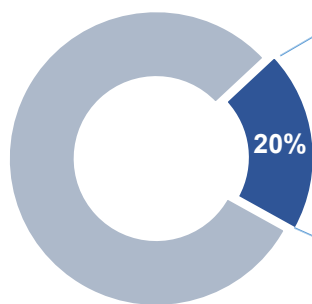
## INDEKS PEMBANGUNAN MANUSIA

INDONESIA 2017 **70,81**

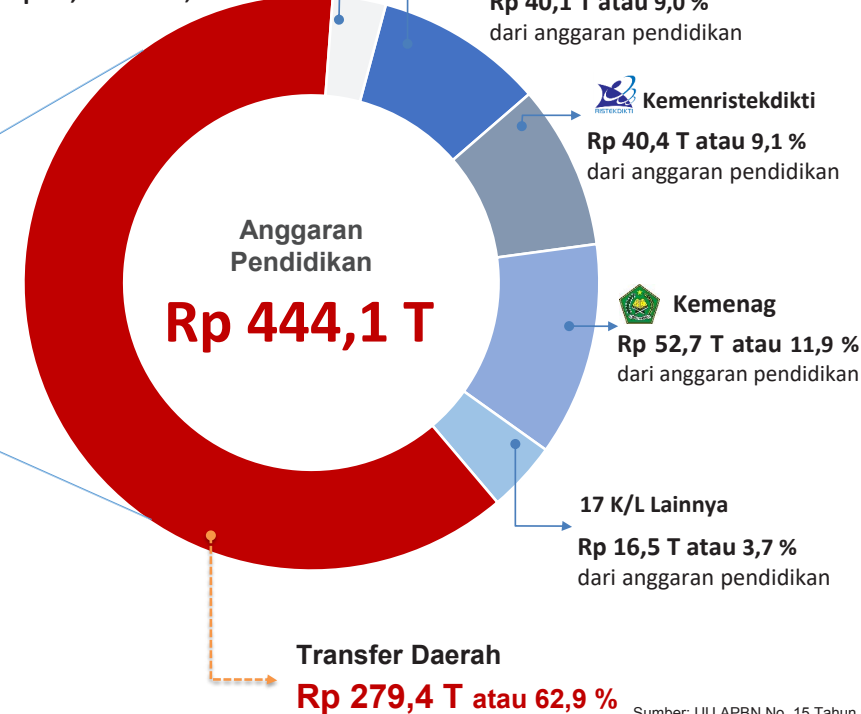


## APBN 2018

TOTAL BELANJA NEGARA  
Rp 2.220,1 T



Pengeluaran Pembiayaan  
Rp 15,0 T atau 3,4 %



Sumber: UU APBN No. 15 Tahun 2017

### Tren Alokasi Anggaran Pendidikan



## REALISASI PROGRAM INDONESIA PINTAR

	SD	SMP	SMA	SMK
Anggaran (dalam jutaan rupiah)	2.532.772	1.910.892	836.934	1.243.924
Penerima (siswa)	6.212.724	3.121.120	1.013.005	1.509.352

Sumber: Ditjen. Dikdasmen, November 2018

## KEBUDAYAAN

JENIS	JUMLAH
Cagar Budaya	1902
Desa Adat	146
Museum	346
Rumah Budaya Nusantara	142
Sanggar dan Komunitas	1305
Warisan Budaya Tak Benda	637

Sumber: Ditjen. Kebudayaan, November 2018

**BAHASA DAERAH 668**

Sumber: Badan Bahasa, September 2018

## DATA PENDIDIKAN DAERAH

	Satuan Pendidikan	Pendidik	Peserta Didik	Ruang Kelas	Tendik	Rombel
<b>Total</b>	<b>473.126</b>	<b>2.769.203</b>	<b>51.873.501</b>	<b>2.091.088</b>	<b>462.571</b>	<b>1.811.783</b>
PAUD	254.180	252.488	6.509.452	317.040	Data belum ada	Data belum ada
SD	149.332	1.313.387	25.285.045	1.063.451	184.605	1.118.454
SMP	39.593	590.786	10.031.106	358.708	140.437	348.816
SMA	13.689	295.208	4.863.118	163.250	72.757	162.977
SMK	14.099	293.339	5.050.691	166.343	64.772	181.536
SLB	2.233	23.995	134.089	22.296	Data belum ada	Data belum ada

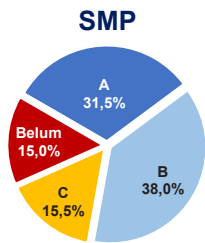
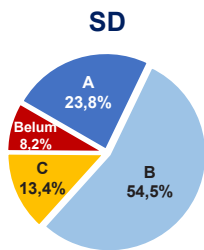
Sumber: Data verifikasi PDSPK, November 2018

## RASIO PENDIDIKAN

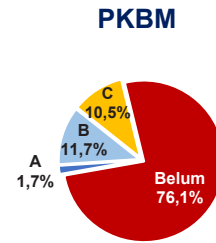
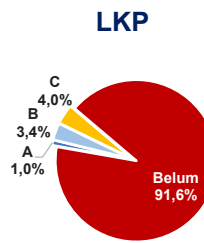
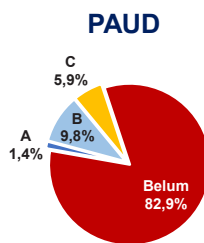
Guru : Siswa				
SD	SMP	SMA	SMK	
1 : 19	1 : 17	1 : 16	1 : 17	
Guru PNS : Siswa				
SD	SMP	SMA	SMK	
1 : 38	1 : 35	1 : 34	1 : 59	
Rombel : Siswa				
SD	SMP	SMA	SMK	
1 : 23	1 : 29	1 : 30	1 : 28	
Ruang Kelas : Rombel				
SD	SMP	SMA	SMK	
1 : 1,1	1 : 1	1 : 1	1 : 1,1	

Sumber: PDSPK, November 2018

## AKREDITASI SEKOLAH

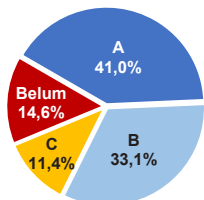


## AKREDITASI PAUD DAN PNF



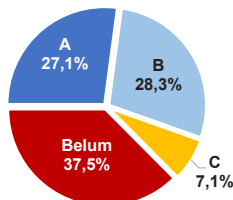
Sumber: BAN PAUD-PNF, November 2018

### SMA



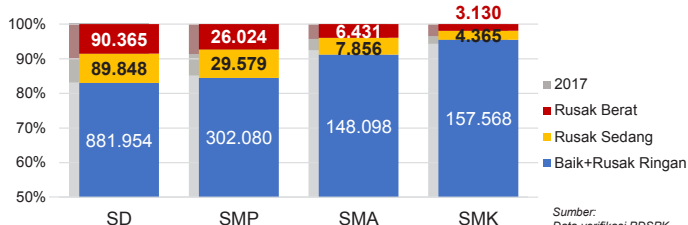
Sumber: BAN S/M, November 2018

### SMK



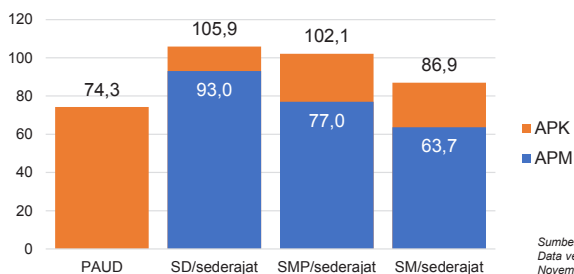
\*Data akreditasi SMK, dihitung berdasarkan Program Keahlian

## KONDISI RUANG KELAS



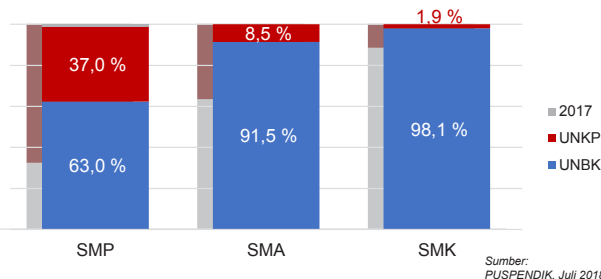
Sumber: Data verifikasi PDSPK November 2018

## APK DAN APM 2017/2018 (persentase)



Sumber: Data verifikasi PDSPK November 2018

## PELAKSANAAN UNBK



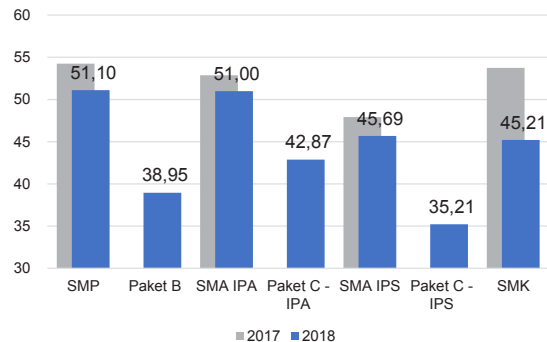
Sumber: PUSPENDIK, Juli 2018

## SISWA PUTUS SEKOLAH DAN MENGULANG

	SD	SMP	SMA	SMK
PUTUS SEKOLAH	54.364	57.710	35.908	75.900
MENGULANG	332.031	34.105	11.823	17.729

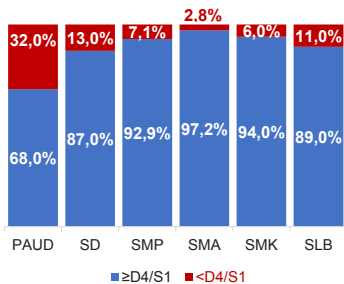
Sumber: Data verifikasi PDSPK November 2018

## HASIL UJIAN NASIONAL

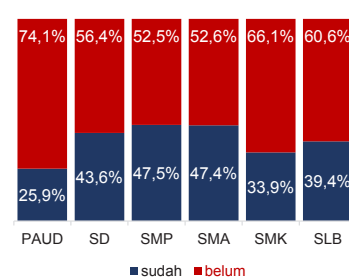


Sumber: PUSPENDIK, Juli 2018

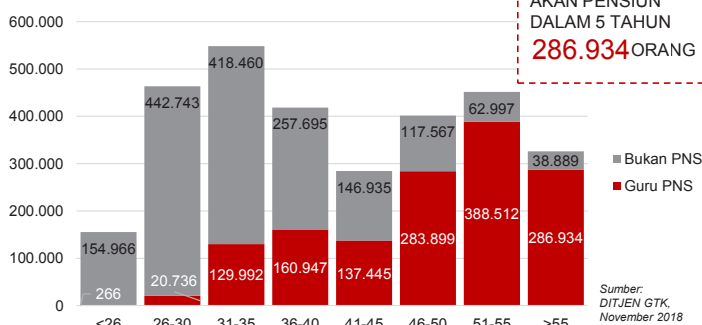
## KUALIFIKASI GURU



## GURU TERSERTIFIKASI



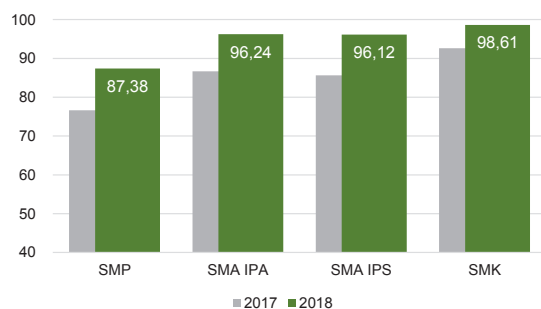
## GURU MENURUT USIA



GURU PNS YANG AKAN PENSJUN DALAM 5 TAHUN  
**286.934** ORANG

Sumber: DITJEN GTK, November 2018

## INDEKS INTEGRITAS UJIAN NASIONAL



Sumber: PUSPENDIK, Juli 2018

Diterbitkan oleh Kementerian Pendidikan dan Kebudayaan  
Jalan Jenderal Sudirman, Senayan, Jakarta 10270, Telepon 021-5711144  
Desember 2018



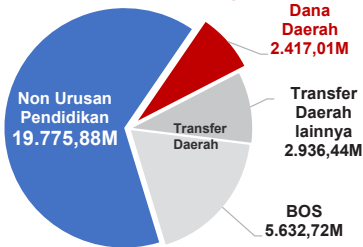
# NERACA PENDIDIKAN DAERAH 2018



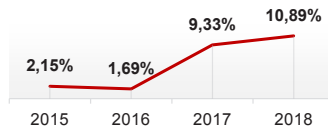
# PROVINSI JAWA TIMUR

## PENDANAAN PENDIDIKAN

APBD 2018: Rp30.762,06 M



Tren Alokasi Anggaran Urusan Pendidikan di Luar Transfer Daerah (APBD Murni)



Sumber: Kemendagri, November 2018

## Rincian Dana Transfer Daerah Bidang Pendidikan

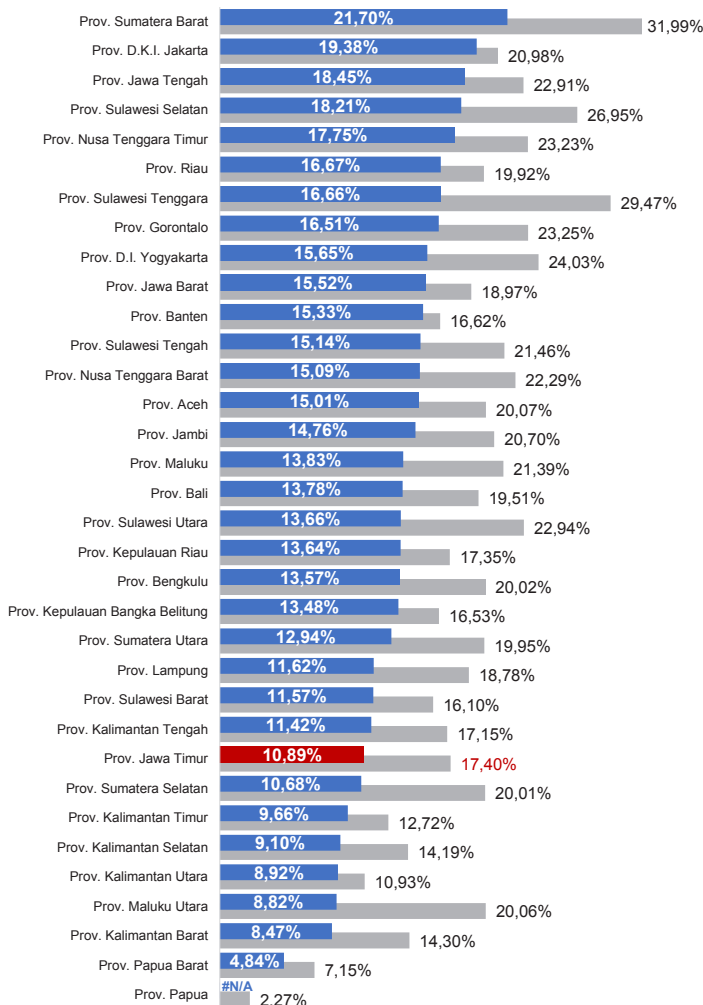
DAK Fisik	146,69 M
TPG	1184,88 M
Tamsil	0,76 M
Tunjangan Khusus Guru	0,00 M
DAU (Gaji GTK PNSD)	1604,11 M
BOS	5632,72 M
<b>Total</b>	<b>8569,16 M</b>

## Alokasi Anggaran Bantuan Pemerintah (APBN)

SMA	145,36 M
SMK	241,36 M
PKLK	11,13 M
<b>Total</b>	<b>397,85 M</b>

Sumber: Kemendikbud, Oktober 2018

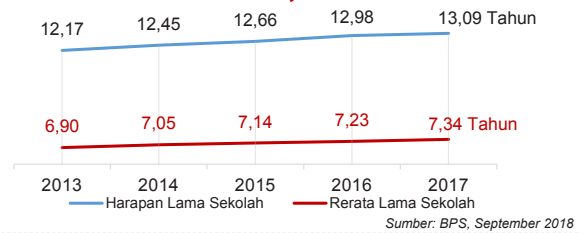
## ANGGARAN URUSAN PENDIDIKAN



■ Alokasi Anggaran Urusan Pendidikan di Luar Transfer Daerah (APBD Murni)  
■ Alokasi Anggaran Urusan Pendidikan dengan Transfer Daerah (Minus BOS)

Sumber: Kemendagri, November 2018

IPM 2017: Provinsi **70,27** Nasional **70,81**



Sumber: BPS, September 2018

## DATA PENDIDIKAN DAERAH

<b>SATUAN PENDIDIKAN</b>	<b>73.291</b>	<b>PENDIDIK</b>	<b>366.856</b>
PAUD	45.181	PAUD	50.218
SD	19.340	SD	164.982
SMP	4.682	SMP	74.625
SMA	1.538	SMA	31.359
SMK	2.079	SMK	42.393
SLB	471	SLB	3.279
<b>PESERTA DIDIK</b>	<b>6.658.969</b>	<b>RUANG KELAS</b>	<b>283.394</b>
PAUD	1.303.032	PAUD	60.936
SD	2.813.456	SD	134.465
SMP	1.233.299	SMP	44.375
SMA	536.543	SMA	17.592
SMK	753.493	SMK	22.701
SLB	19.146	SLB	3.325
<b>TENDIK</b>	<b>62.171</b>	<b>ROMBEL</b>	<b>222.700</b>
SD	25.592	SD	134.984
SMP	18.699	SMP	43.335
SMA	8.713	SMA	17.925
SMK	9.167	SMK	26.456

Sumber: Data verifikasi PDSPK, November 2018

## DATA RASIO PENDIDIKAN

GURU:SISWA				GURU PNS:SISWA			
SD	SMP	SMA	SMK	SD	SMP	SMA	SMK
1 : 17	1 : 17	1 : 17	1 : 18	1 : 34	1 : 33	1 : 39	1 : 63

ROMBEL:SISWA				RUANG KELAS:ROMBEL			
SD	SMP	SMA	SMK	SD	SMP	SMA	SMK
1 : 21	1 : 28	1 : 30	1 : 28	1 : 1	1 : 1	1 : 1	1 : 1,2

Sumber: Data verifikasi PDSPK, November 2018

## PROGRAM INDONESIA PINTAR

	SD	SMP	SMA	SMK
Anggaran (dalam jutaan rupiah)	285.794	226.732	80.306	184.059
Penerima (siswa)	703.198	371.971	97.194	223.483

Sumber: Ditjen. Dikdasmen, November, 2018

## KEBUDAYAAN

Cagar Budaya	119
Desa Adat	1
Museum	35
Rumah Budaya Nusantara	13
Sanggar dan Komunitas	0
Warisan Budaya Tak Benda	31

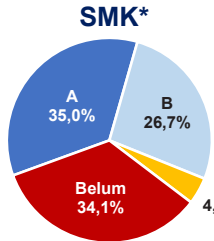
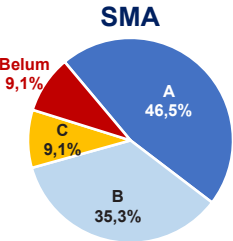
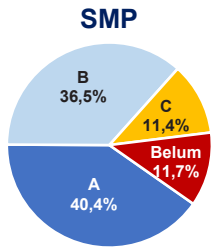
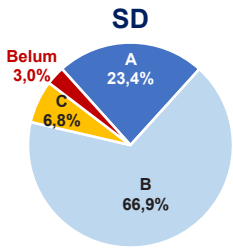
Sumber: Ditjen. Kebudayaan, November 2018

## BAHASA DAERAH

3

Sumber: Badan Bahasa, September 2018

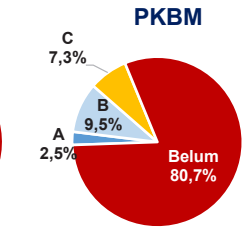
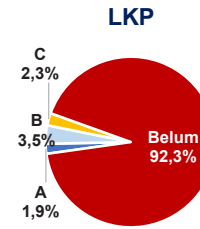
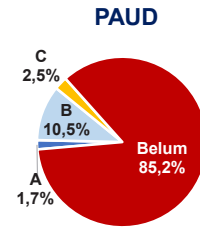
AKREDITASI SEKOLAH



Sumber: BAN S/M, November 2018

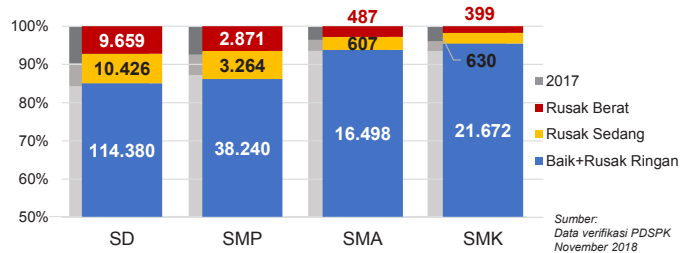
\*Data akreditasi SMK, dihitung berdasarkan Program Keahlian

AKREDITASI PAUD DAN PNF



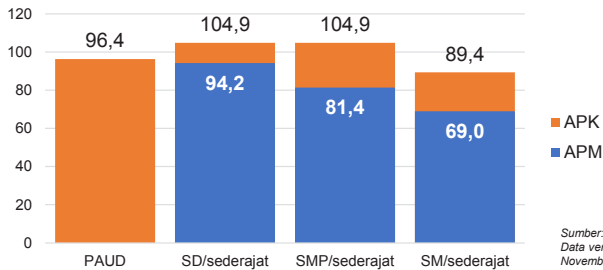
Sumber: BAN PAUD dan PNF, November 2018

KONDISI RUANG KELAS



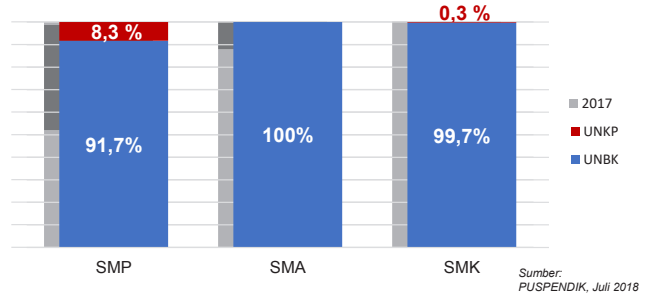
Sumber: Data verifikasi PDSPK November 2018

APK DAN APM 2017/2018 (persentase)



Sumber: Data verifikasi PDSPK November 2018

PELAKSANAAN UNBK



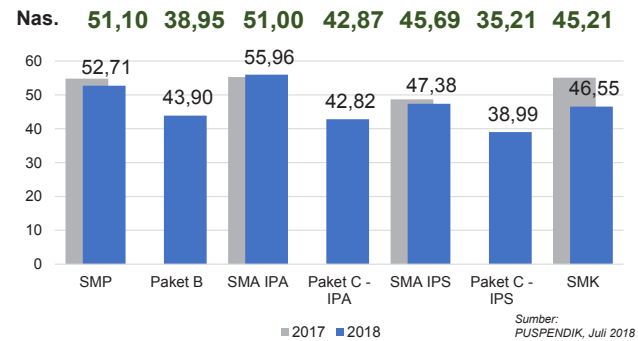
Sumber: PUSPENDIK, Juli 2018

SISWA PUTUS SEKOLAH DAN MENGULANG

	SD	SMP	SMA	SMK
PUTUS SEKOLAH	4.330	8.315	4.636	13.126
MENGULANG	22.554	3.893	1.276	2.750

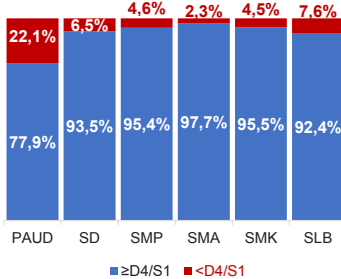
Sumber: Data verifikasi PDSPK November 2018

HASIL UJIAN NASIONAL

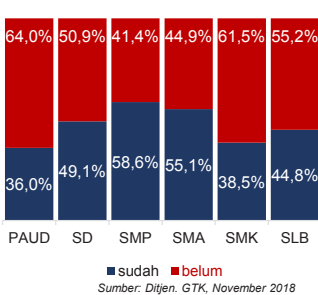


Sumber: PUSPENDIK, Juli 2018

KUALIFIKASI GURU

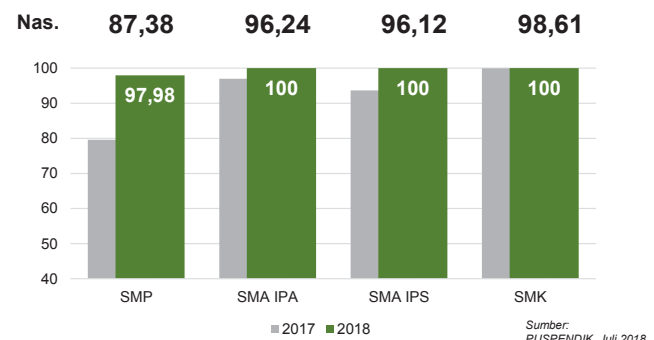


GURU TERSERTIFIKASI



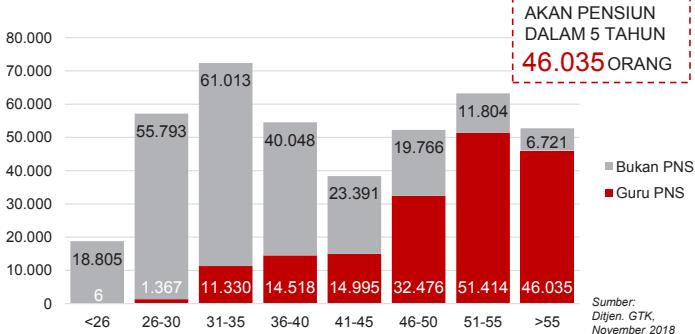
Sumber: Ditjen. GTK, November 2018

INDEKS INTEGRITAS UJIAN NASIONAL



Sumber: PUSPENDIK, Juli 2018

GURU MENURUT USIA



Sumber: Ditjen. GTK, November 2018

GURU PNS YANG AKAN PENSIIAN DALAM 5 TAHUN  
46.035 ORANG

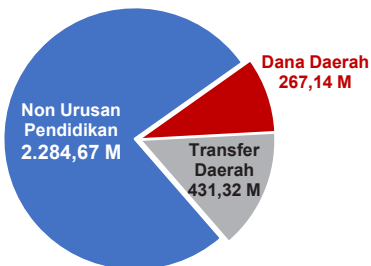
Diterbitkan oleh Kementerian Pendidikan dan Kebudayaan  
Jalan Jenderal Sudirman, Senayan, Jakarta 10270, Telepon 021-5711144  
Desember 2018

# NERACA PENDIDIKAN DAERAH 2018

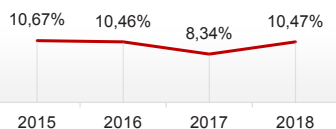


## KAB. GRESIK JAWA TIMUR

### PENDANAAN PENDIDIKAN APBD 2018: Rp2.983,14 M



#### Tren Alokasi Anggaran Urusan Pendidikan di Luar Transfer Daerah (APBD Murni)



Sumber: Kemendagri, November 2018

#### Rincian Dana Transfer Daerah Bidang Pendidikan

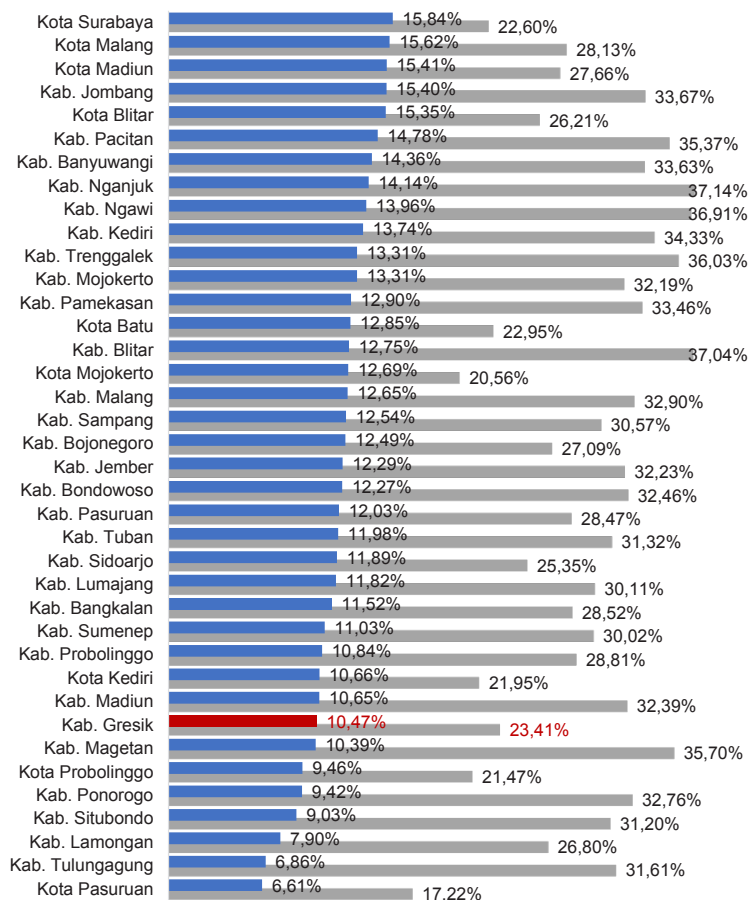
DAK Fisik	18,34 M
TPG	158,52 M
Tamsil	0,76 M
Tunjangan Khusus Guru	0,21 M
DAU (Gaji GTK PNSD)	222,45 M
BOP PAUD	31,04 M

#### Alokasi Anggaran Bantuan Pemerintah (APBN)

PAUD-DIKMAS	2,20 M
SD	1,70 M
SMP	0,64 M
GTK	1,15 M
Kebudayaan	0,00 M
<b>Total</b>	<b>5,69 M</b>

Sumber: Kemendikbud, Oktober 2018

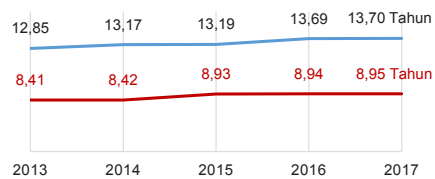
### ANGGARAN URUSAN PENDIDIKAN



■ Alokasi Anggaran Urusan Pendidikan di Luar Transfer Daerah (APBD Murni)  
■ Alokasi Anggaran Urusan Pendidikan dengan Transfer Daerah

Sumber: Kemendagri, November 2018

### IPM 2017



Sumber: Badan Pusat Statistik, September 2018

Kab. **74,84**  
Prov. **70,27**  
Nas. **70,81**

### DATA PENDIDIKAN DAERAH

<b>SATUAN PENDIDIKAN</b>	<b>2.047</b>	<b>PENDIDIK</b>	<b>10.519</b>
PAUD	1.370	PAUD	1.981
SD	451	SD	4.100
SMP	108	SMP	1.944
SMA	52	SMA	1.188
SMK	58	SMK	1.207
SLB	8	SLB	99
<b>PESERTA DIDIK</b>	<b>202.861</b>	<b>RUANG KELAS</b>	<b>8.531</b>
PAUD	52.008	PAUD	2.558
SD	76.585	SD	3.439
SMP	33.209	SMP	1.174
SMA	19.677	SMA	663
SMK	20.860	SMK	615
SLB	522	SLB	82
<b>TENDIK</b>	<b>1.536</b>	<b>ROMBEL</b>	<b>6.133</b>
SD	505	SD	3.532
SMP	484	SMP	1.151
SMA	314	SMA	678
SMK	233	SMK	772

Sumber: Data verifikasi PDSPPK, November 2018

### DATA RASIO PENDIDIKAN

GURU:PNS:SD				GURU PNS:SISWA			
SD	SMP	SMA	SMK	SD	SMP	SMA	SMK
1 : 19	1 : 17	1 : 17	1 : 17	1 : 46	1 : 35	1 : 44	1 : 121
ROMBEL:SISWA				RUANG KELAS:ROMBEL			
SD	SMP	SMA	SMK	SD	SMP	SMA	SMK
1 : 22	1 : 29	1 : 29	1 : 27	1 : 1	1 : 1	1 : 1	1 : 1,3

Sumber: Data verifikasi PDSPPK, November 2018

### PROGRAM INDONESIA PINTAR

	SD	SMP	SMA	SMK
<b>Anggaran</b> (dalam jutaan rupiah)	<b>5.803</b>	<b>5.198</b>	<b>2.730</b>	<b>4.340</b>
<b>Penerima</b> (siswa)	<b>14.321</b>	<b>8.533</b>	<b>3.369</b>	<b>5.339</b>

Sumber: Ditjen. Dikdasmen, November, 2018

### KEBUDAYAAN

JENIS	JUMLAH
Cagar Budaya	10
Desa Adat	0
Museum	2
Rumah Budaya Nusantara	0
Sanggar dan Komunitas	0

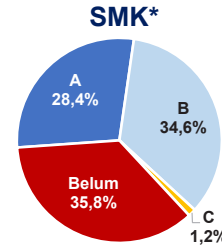
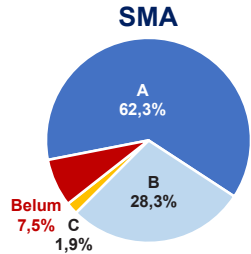
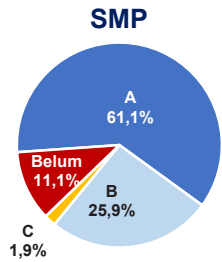
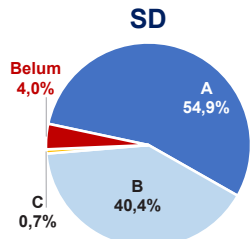
Sumber: Ditjen. Kebudayaan, November 2018

### BAHASA DAERAH

**2**

Sumber: Badan Bahasa, September 2018

AKREDITASI SEKOLAH

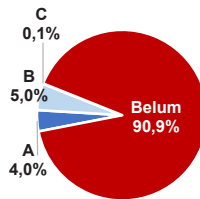


Sumber: BAN S/M, November 2018

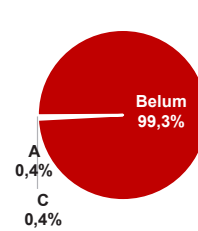
\*Data akreditasi SMK, dihitung berdasarkan Program Keahlian

AKREDITASI PAUD DAN PNF

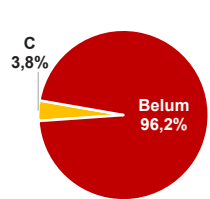
PAUD



LKP

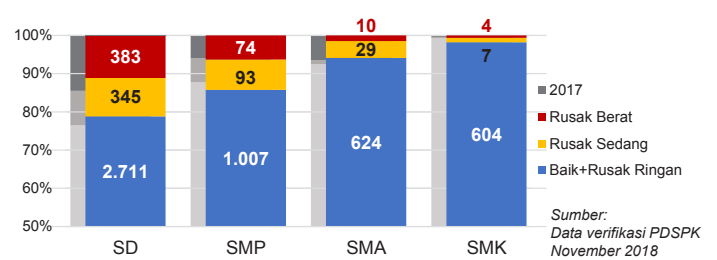


PKBM



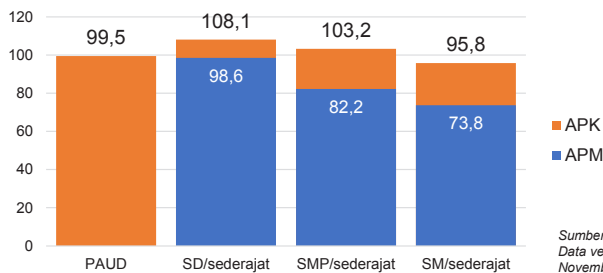
Sumber: BAN PAUD dan PNF, November 2018

KONDISI RUANG KELAS



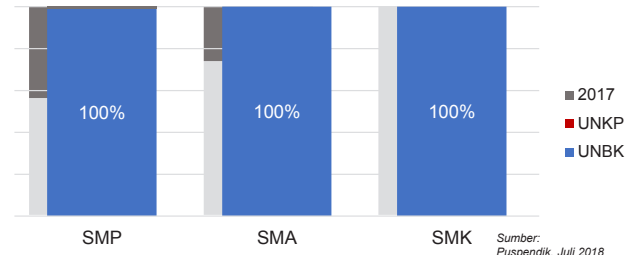
Sumber: Data verifikasi PDSPK, November 2018

APK DAN APM 2017/2018 (persentase)



Sumber: Data verifikasi PDSPK, November 2018

PELAKSANAAN UNBK



Sumber: Puspindik, Juli 2018

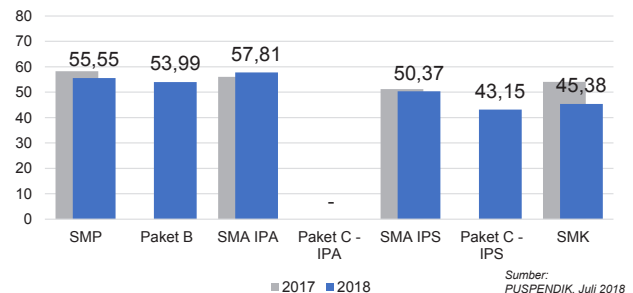
SISWA PUTUS SEKOLAH DAN MENGULANG

	SD	SMP	SMA	SMK
PUTUS SEKOLAH	96	75	85	228
MENGULANG	258	22	22	38

Sumber: Data verifikasi PDSPK, November 2018

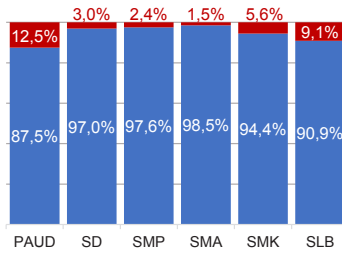
HASIL UJIAN NASIONAL

Nas.	51,10	38,95	51,00	42,87	45,69	35,21	45,21
Prov.	52,71	43,90	55,96	42,82	47,38	38,99	46,55



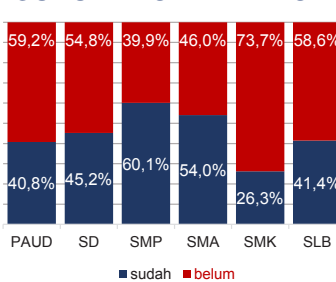
Sumber: PUSPENDIK, Juli 2018

KUALIFIKASI GURU



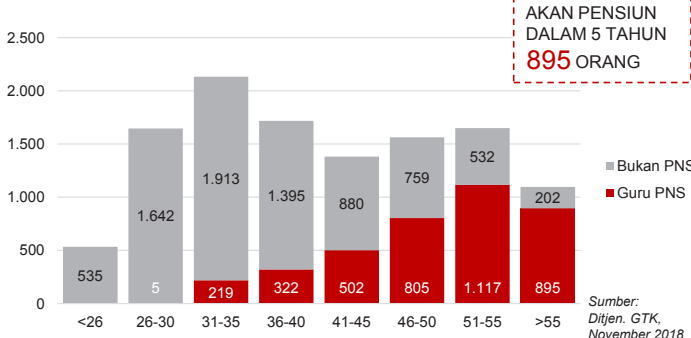
Sumber: Ditjen. GTK, November 2018

GURU TERSERTIFIKASI



Sumber: Ditjen. GTK, November 2018

GURU MENURUT USIA

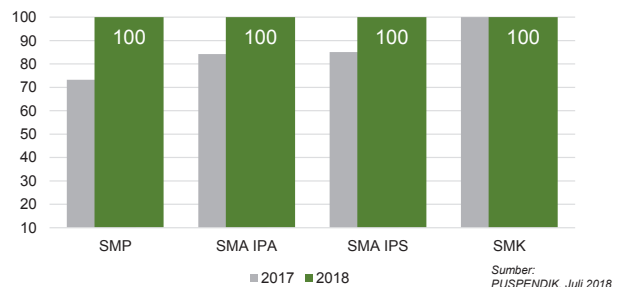


GURU PNS YANG AKAN Pensiun DALAM 5 TAHUN 895 ORANG

Sumber: Ditjen. GTK, November 2018

INDEKS INTEGRITAS UJIAN NASIONAL

Nas.	87,38	96,24	96,12	98,61
Prov.	97,98	100	100	100



Sumber: PUSPENDIK, Juli 2018

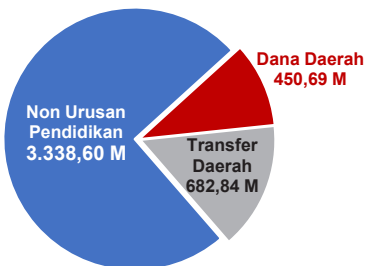
Diterbitkan oleh Kementerian Pendidikan dan Kebudayaan  
Jalan Jenderal Sudirman, Senayan, Jakarta 10270, Telepon 021-5711144  
Desember 2018

# NERACA PENDIDIKAN DAERAH 2018

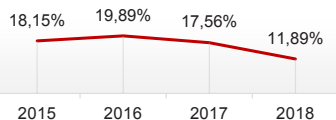


## KAB. SIDOARJO JAWA TIMUR

### PENDANAAN PENDIDIKAN APBD 2018: Rp4.472,13 M



#### Tren Alokasi Anggaran Urusan Pendidikan di Luar Transfer Daerah (APBD Murni)



Sumber: Kemendagri, November 2018

#### Rincian Dana Transfer Daerah Bidang Pendidikan

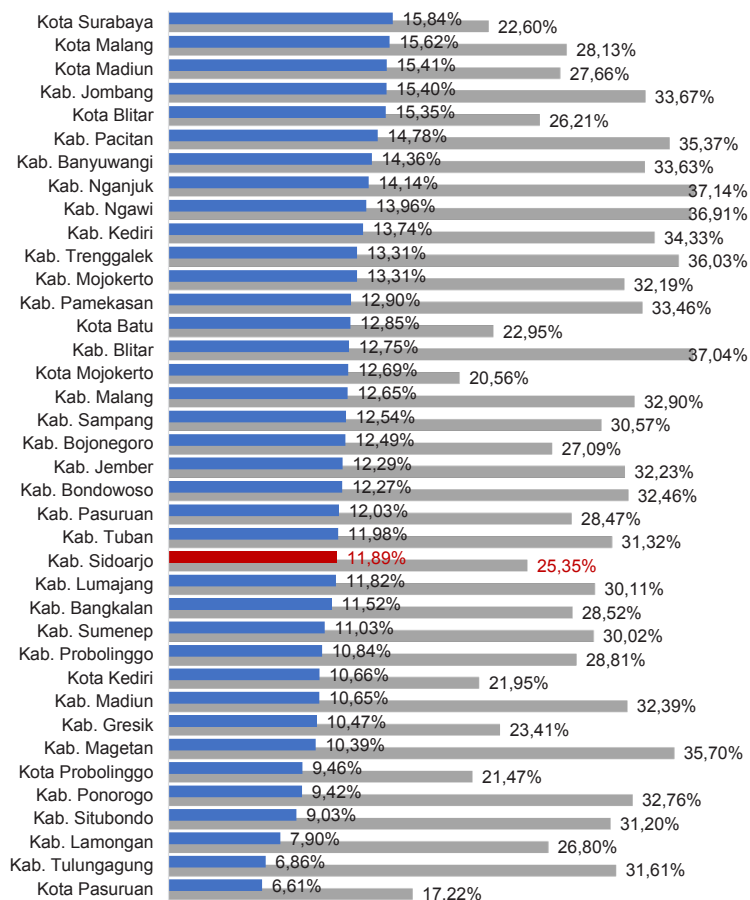
DAK Fisik	4,85 M
TPG	271,24 M
Tamsil	1,75 M
Tunjangan Khusus Guru	0,98 M
DAU (Gaji GTK PNSD)	360,53 M
BOP PAUD	43,49 M

#### Alokasi Anggaran Bantuan Pemerintah (APBN)

PAUD-DIKMAS	1,88 M
SD	1,43 M
SMP	1,06 M
GTK	0,85 M
Kebudayaan	0,00 M
<b>Total</b>	<b>5,22 M</b>

Sumber: Kemendikbud, Oktober 2018

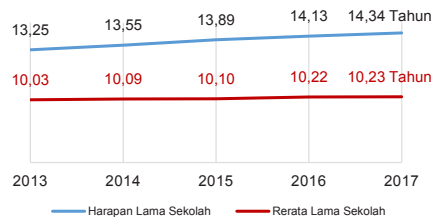
#### ANGGARAN URUSAN PENDIDIKAN



■ Alokasi Anggaran Urusan Pendidikan di Luar Transfer Daerah (APBD Murni)  
■ Alokasi Anggaran Urusan Pendidikan dengan Transfer Daerah

Sumber: Kemendagri, November 2018

#### IPM 2017



Kab. **78,70**  
Prov. **70,27**  
Nas. **70,81**

Sumber: Badan Pusat Statistik, September 2018

#### DATA PENDIDIKAN DAERAH

<b>SATUAN PENDIDIKAN</b>	<b>2.700</b>	<b>PENDIDIK</b>	<b>17.162</b>
PAUD	1.776	PAUD	2.778
SD	570	SD	7.072
SMP	174	SMP	3.781
SMA	70	SMA	1.548
SMK	82	SMK	1.676
SLB	28	SLB	307
<b>PESERTA DIDIK</b>	<b>381.317</b>	<b>RUANG KELAS</b>	<b>14.301</b>
PAUD	69.240	PAUD	4.035
SD	157.829	SD	5.271
SMP	76.792	SMP	2.512
SMA	33.563	SMA	1.044
SMK	42.172	SMK	1.112
SLB	1.721	SLB	327
<b>TENDIK</b>	<b>2.529</b>	<b>ROMBEL</b>	<b>10.472</b>
SD	1.051	SD	5.790
SMP	746	SMP	2.410
SMA	396	SMA	1.009
SMK	336	SMK	1.263

Sumber: Data verifikasi PDSPPK, November 2018

#### DATA RASIO PENDIDIKAN

GURU:PNS:SD				GURU:PNS:SMP			
SD	SMP	SMA	SMK	SD	SMP	SMA	SMK
1 : 22	1 : 20	1 : 22	1 : 25	1 : 48	1 : 48	1 : 61	1 : 142
ROMBEL:SISWA				RUANG KELAS:ROMBEL			
SD	SMP	SMA	SMK	SD	SMP	SMA	SMK
1 : 27	1 : 32	1 : 33	1 : 33	1 : 1,1	1 : 1	1 : 1	1 : 1,1

Sumber: Data verifikasi PDSPPK, November 2018

#### PROGRAM INDONESIA PINTAR

	SD	SMP	SMA	SMK
<b>Anggaran</b> (dalam jutaan rupiah)	<b>5.785</b>	<b>7.490</b>	<b>2.196</b>	<b>7.496</b>
<b>Penerima</b> (siswa)	<b>14.321</b>	<b>12.446</b>	<b>2.663</b>	<b>9.230</b>

Sumber: Ditjen. Dikdasmen, November, 2018

#### KEBUDAYAAN

JENIS	JUMLAH
Cagar Budaya	0
Desa Adat	0
Museum	1
Rumah Budaya Nusantara	0
Sanggar dan Komunitas	0

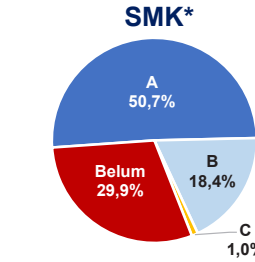
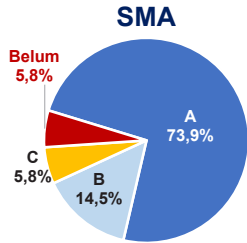
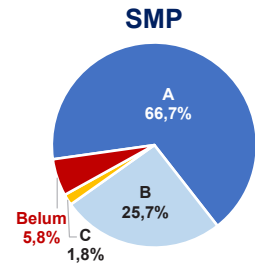
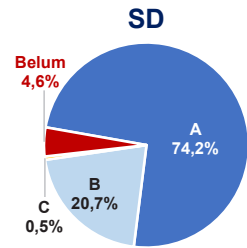
Sumber: Ditjen. Kebudayaan, November 2018

#### BAHASA DAERAH

**1**

Sumber: Badan Bahasa, September 2018

## AKREDITASI SEKOLAH

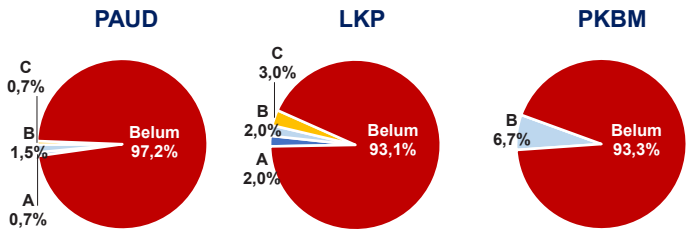


Sumber: BAN S/M, November 2018

\*Data akreditasi SMK, dihitung berdasarkan Program Keahlian

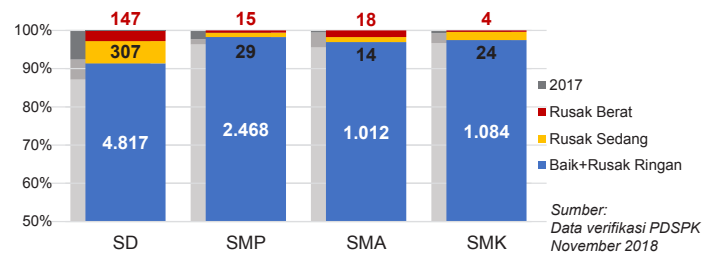
## KAB. SIDOARJO

## AKREDITASI PAUD DAN PNF



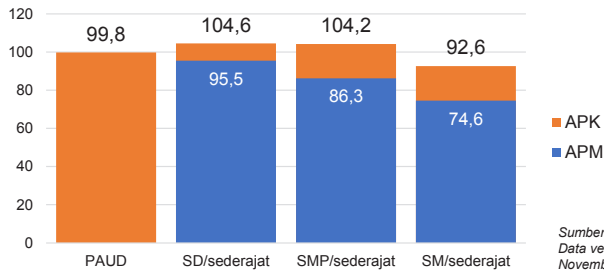
Sumber: BAN PAUD dan PNF, November 2018

## KONDISI RUANG KELAS



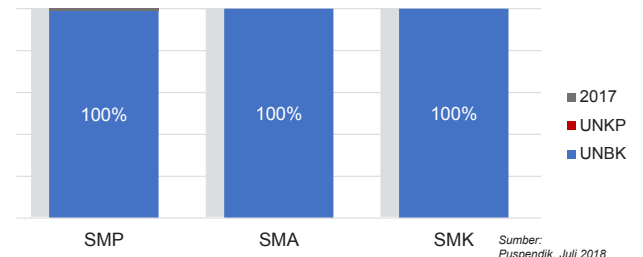
Sumber: Data verifikasi PDSPK November 2018

## APK DAN APM 2017/2018 (persentase)



Sumber: Data verifikasi PDSPK, November 2018

## PELAKSANAAN UNBK



Sumber: Puspendik, Juli 2018

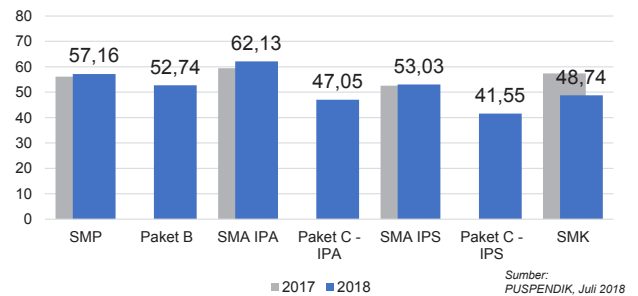
## SISWA PUTUS SEKOLAH DAN MENGULANG

	SD	SMP	SMA	SMK
PUTUS SEKOLAH	193	165	104	584
MENGULANG	121	69	36	68

Sumber: Data verifikasi PDSPK, November 2018

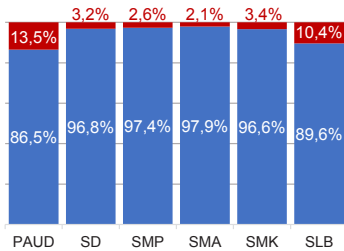
## HASIL UJIAN NASIONAL

	Nas.	Prov.	Nas.	Prov.	Nas.	Prov.	Nas.	Prov.
2017	51,10	52,71	38,95	43,90	51,00	55,96	42,87	42,82
2018	45,69	47,38	35,21	38,99	45,21	46,55	45,21	46,55



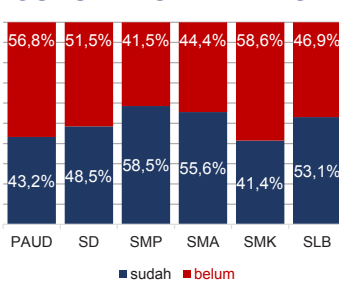
Sumber: PUSPENDIK, Juli 2018

## KUALIFIKASI GURU



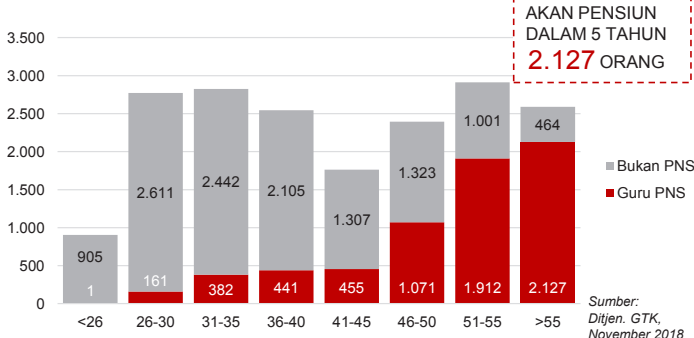
Sumber: Ditjen. GTK, November 2018

## GURU TERSERTIFIKASI



GURU PNS YANG AKAN PENSUN DALAM 5 TAHUN 2.127 ORANG

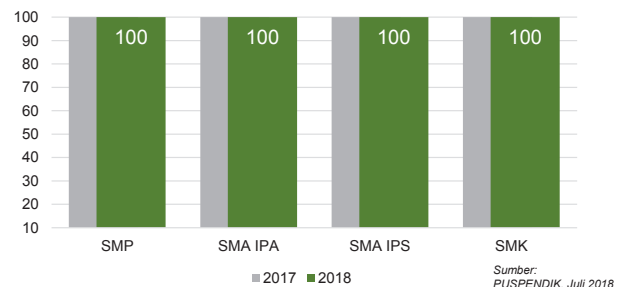
## GURU MENURUT USIA



Sumber: Ditjen. GTK, November 2018

## INDEKS INTEGRITAS UJIAN NASIONAL

	Nas.	Prov.	Nas.	Prov.
2017	87,38	97,98	96,24	100
2018	96,12	100	98,61	100



Sumber: PUSPENDIK, Juli 2018

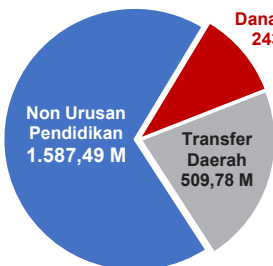
Diterbitkan oleh Kementerian Pendidikan dan Kebudayaan  
Jalan Jenderal Sudirman, Senayan, Jakarta 10270, Telepon 021-5711144  
Desember 2018

# NERACA PENDIDIKAN DAERAH 2018



## KAB. MOJOKERTO JAWA TIMUR

### PENDANAAN PENDIDIKAN APBD 2018: Rp2.341,04 M



### Tren Alokasi Anggaran Urusan Pendidikan di Luar Transfer Daerah (APBD Murni)



Sumber: Kemendagri, November 2018

### Rincian Dana Transfer Daerah Bidang Pendidikan

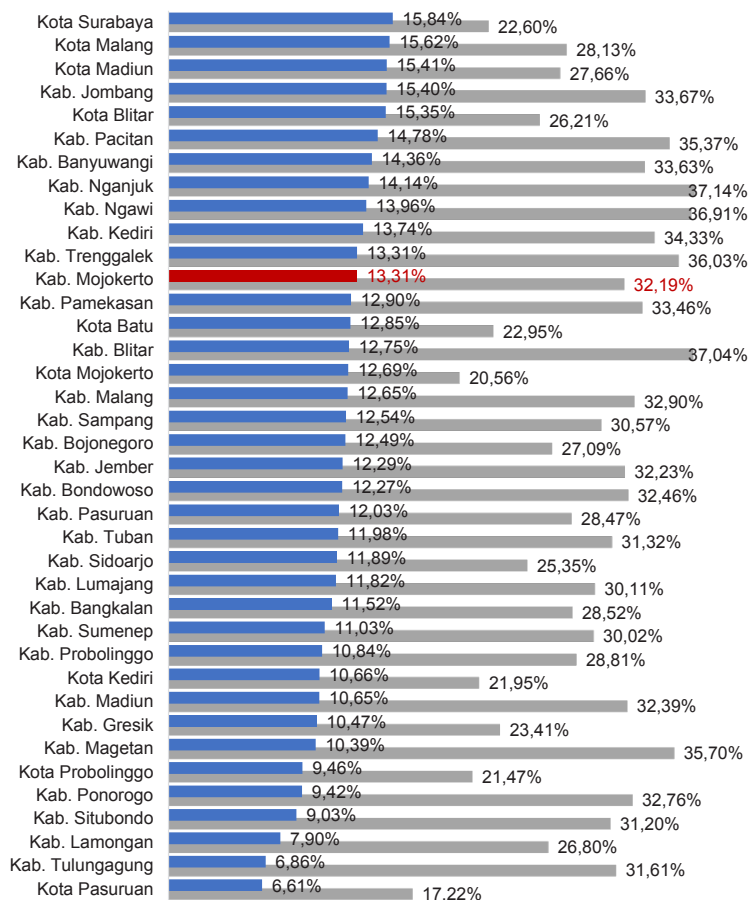
DAK Fisik	18,86 M
TPG	205,78 M
Tamsil	0,86 M
Tunjangan Khusus Guru	0,82 M
DAU (Gaji GTK PNSD)	263,08 M
BOP PAUD	20,39 M

### Alokasi Anggaran Bantuan Pemerintah (APBN)

PAUD-DIKMAS	1,55 M
SD	0,65 M
SMP	2,10 M
GTK	0,57 M
Kebudayaan	0,00 M
<b>Total</b>	<b>4,87 M</b>

Sumber: Kemendikbud, Oktober 2018

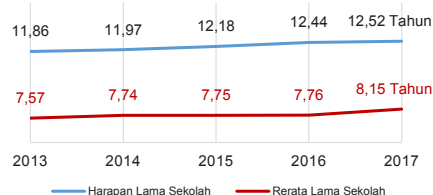
### ANGGARAN URUSAN PENDIDIKAN



■ Alokasi Anggaran Urusan Pendidikan di Luar Transfer Daerah (APBD Murni)  
■ Alokasi Anggaran Urusan Pendidikan dengan Transfer Daerah

Sumber: Kemendagri, November 2018

### IPM 2017



Kab. **72,36**  
Prov. **70,27**  
Nas. **70,81**

Sumber: Badan Pusat Statistik, September 2018

### DATA PENDIDIKAN DAERAH

<b>SATUAN PENDIDIKAN</b>	<b>1.702</b>	<b>PENDIDIK</b>	<b>9.521</b>
PAUD	1.055	PAUD	1.355
SD	413	SD	4.034
SMP	126	SMP	1.986
SMA	39	SMA	824
SMK	62	SMK	1.240
SLB	7	SLB	82
<b>PESERTA DIDIK</b>	<b>172.079</b>	<b>RUANG KELAS</b>	<b>7.066</b>
PAUD	35.722	PAUD	1.617
SD	66.621	SD	3.046
SMP	33.103	SMP	1.162
SMA	13.419	SMA	450
SMK	22.720	SMK	717
SLB	494	SLB	74
<b>TENDIK</b>	<b>1.484</b>	<b>ROMBEL</b>	<b>5.388</b>
SD	509	SD	2.947
SMP	493	SMP	1.157
SMA	230	SMA	450
SMK	252	SMK	834

Sumber: Data verifikasi PDSPPK, November 2018

### DATA RASIO PENDIDIKAN

GURU:PNS:SD				GURU:PNS:SISWA			
SD	SMP	SMA	SMK	SD	SMP	SMA	SMK
1 : 17	1 : 17	1 : 16	1 : 18	1 : 28	1 : 31	1 : 31	1 : 67
ROMBEL:SISWA				RUANG KELAS:ROMBEL			
SD	SMP	SMA	SMK	SD	SMP	SMA	SMK
1 : 23	1 : 29	1 : 30	1 : 27	1 : 1	1 : 1	1 : 1	1 : 1,2

Sumber: Data verifikasi PDSPPK, November 2018

### PROGRAM INDONESIA PINTAR

	SD	SMP	SMA	SMK
<b>Anggaran</b> (dalam jutaan rupiah)	<b>5.486</b>	<b>5.929</b>	<b>1.904</b>	<b>5.263</b>
<b>Penerima</b> (siswa)	<b>13.503</b>	<b>9.724</b>	<b>2.364</b>	<b>6.439</b>

Sumber: Ditjen. Dikdasmen, November, 2018

### KEBUDAYAAN

JENIS	JUMLAH
Cagar Budaya	13
Desa Adat	0
Museum	1
Rumah Budaya Nusantara	1
Sanggar dan Komunitas	0

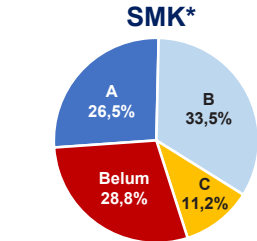
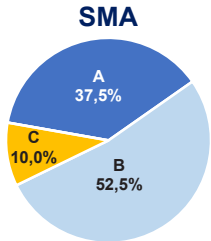
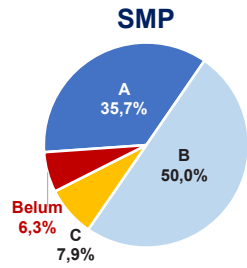
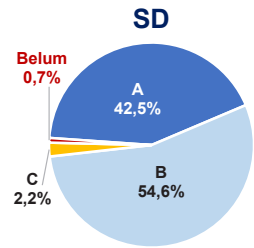
Sumber: Ditjen. Kebudayaan, November 2018

### BAHASA DAERAH

1

Sumber: Badan Bahasa, September 2018

## AKREDITASI SEKOLAH

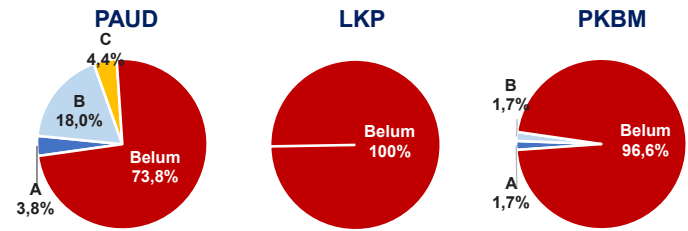


Sumber: BAN S/M, November 2018

\*Data akreditasi SMK, dihitung berdasarkan Program Keahlian

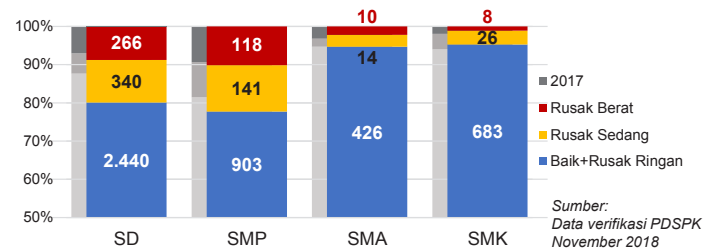
## KAB. MOJOKERTO

### AKREDITASI PAUD DAN PNF



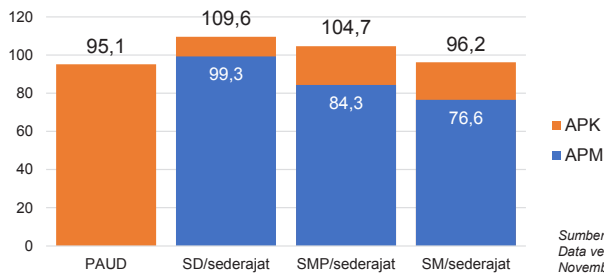
Sumber: BAN PAUD dan PNF, November 2018

### KONDISI RUANG KELAS



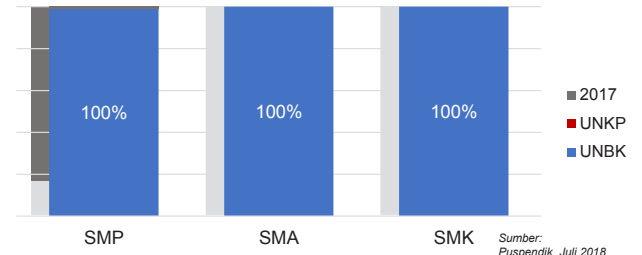
Sumber: Data verifikasi PDSPK, November 2018

### APK DAN APM 2017/2018 (persentase)



Sumber: Data verifikasi PDSPK, November 2018

### PELAKSANAAN UNBK



Sumber: Puspendik, Juli 2018

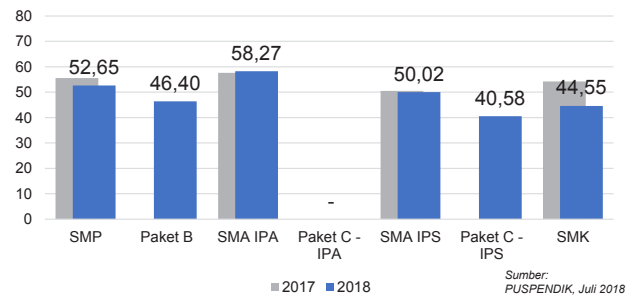
### SISWA PUTUS SEKOLAH DAN MENGULANG

	SD	SMP	SMA	SMK
PUTUS SEKOLAH	21	155	116	318
MENGULANG	170	71	1	10

Sumber: Data verifikasi PDSPK, November 2018

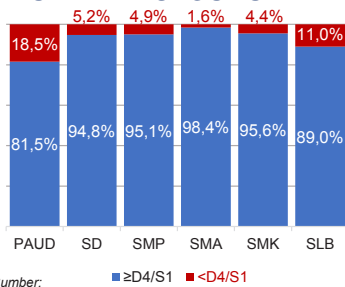
### HASIL UJIAN NASIONAL

	Nas. 51,10	38,95	51,00	42,87	45,69	35,21	45,21
Prov.	52,71	43,90	55,96	42,82	47,38	38,99	46,55



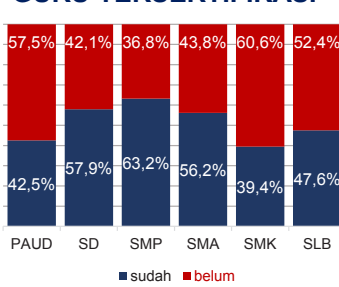
Sumber: PUSPENDIK, Juli 2018

### KUALIFIKASI GURU

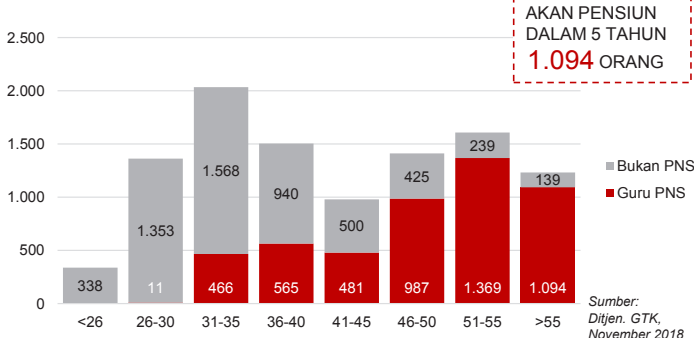


Sumber: Ditjen. GTK, November 2018

### GURU TERSERTIFIKASI



### GURU MENURUT USIA

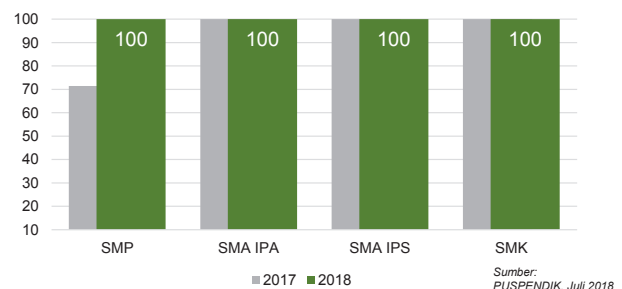


Sumber: Ditjen. GTK, November 2018

GURU PNS YANG AKAN Pensiun DALAM 5 TAHUN 1.094 ORANG

### INDEKS INTEGRITAS UJIAN NASIONAL

	Nas. 87,38	96,24	96,12	98,61
Prov.	97,98	100	100	100



Sumber: PUSPENDIK, Juli 2018

Diterbitkan oleh Kementerian Pendidikan dan Kebudayaan  
Jalan Jenderal Sudirman, Senayan, Jakarta 10270, Telepon 021-5711144  
Desember 2018

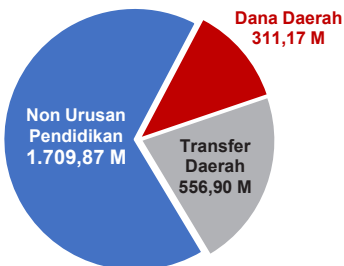


# NERACA PENDIDIKAN DAERAH 2018

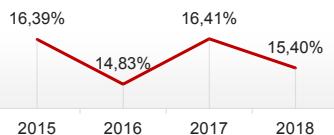


## KAB. JOMBANG JAWA TIMUR

### PENDANAAN PENDIDIKAN APBD 2018: Rp2.577,94 M



### Tren Alokasi Anggaran Urusan Pendidikan di Luar Transfer Daerah (APBD Murni)



Sumber: Kemendagri, November 2018

### Rincian Dana Transfer Daerah Bidang Pendidikan

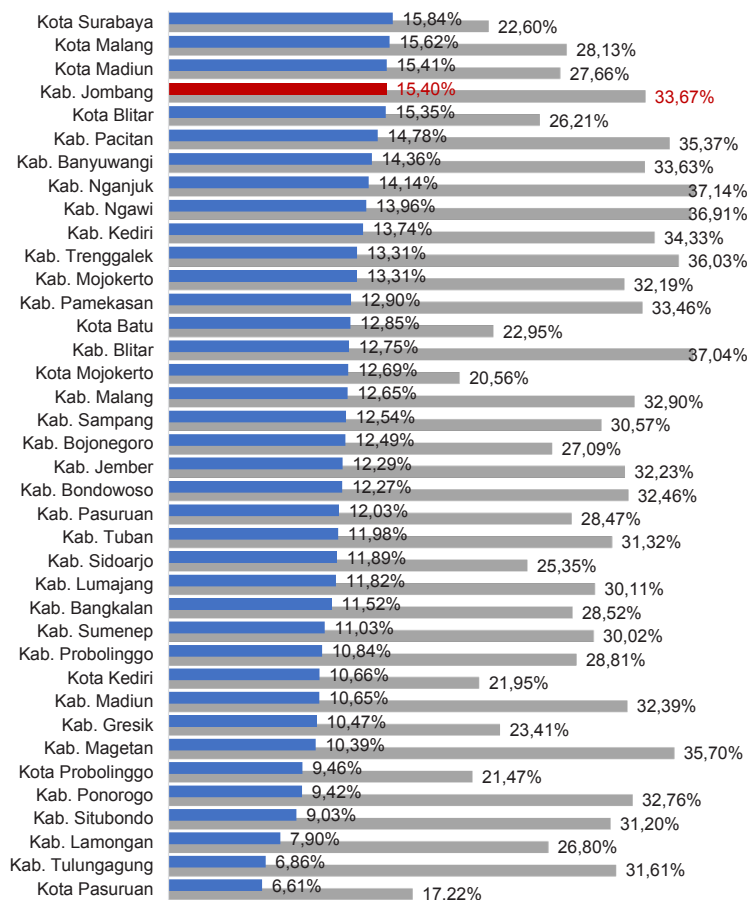
DAK Fisik	13,31 M
TPG	217,77 M
Tamsil	1,35 M
Tunjangan Khusus Guru	0,00 M
DAU (Gaji GTK PNSD)	300,99 M
BOP PAUD	23,47 M

### Alokasi Anggaran Bantuan Pemerintah (APBN)

PAUD-DIKMAS	2,52 M
SD	2,68 M
SMP	1,10 M
GTK	0,73 M
Kebudayaan	0,00 M
<b>Total</b>	<b>7,03 M</b>

Sumber: Kemendikbud, Oktober 2018

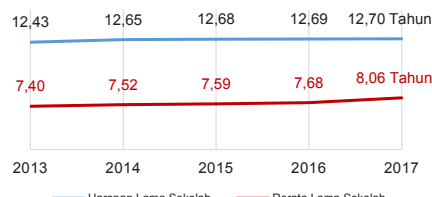
### ANGGARAN URUSAN PENDIDIKAN



■ Alokasi Anggaran Urusan Pendidikan di Luar Transfer Daerah (APBD Murni)  
■ Alokasi Anggaran Urusan Pendidikan dengan Transfer Daerah

Sumber: Kemendagri, November 2018

### IPM 2017



Sumber: Badan Pusat Statistik, September 2018

Kab. **70,88**  
Prov. **70,27**  
Nas. **70,81**

### DATA PENDIDIKAN DAERAH

<b>SATUAN PENDIDIKAN</b>	<b>2.061</b>	<b>PENDIDIK</b>	<b>10.993</b>
PAUD	1.240	PAUD	1.457
SD	550	SD	4.313
SMP	131	SMP	2.464
SMA	47	SMA	1.116
SMK	72	SMK	1.512
SLB	21	SLB	131
<b>PESERTA DIDIK</b>	<b>206.893</b>	<b>RUANG KELAS</b>	<b>8.604</b>
PAUD	38.724	PAUD	1.962
SD	76.190	SD	3.572
SMP	41.298	SMP	1.457
SMA	19.456	SMA	589
SMK	30.451	SMK	886
SLB	774	SLB	138
<b>TENDIK</b>	<b>2.234</b>	<b>ROMBEL</b>	<b>6.561</b>
SD	804	SD	3.558
SMP	720	SMP	1.411
SMA	358	SMA	630
SMK	352	SMK	962

Sumber: Data verifikasi PDSPPK, November 2018

### DATA RASIO PENDIDIKAN

GURU:PNS:SD				GURU:PNS:SISWA			
SD	SMP	SMA	SMK	SD	SMP	SMA	SMK
1 : 18	1 : 17	1 : 17	1 : 20	1 : 31	1 : 32	1 : 45	1 : 76
ROMBEL:SISWA				RUANG KELAS:ROMBEL			
SD	SMP	SMA	SMK	SD	SMP	SMA	SMK
1 : 21	1 : 29	1 : 31	1 : 32	1 : 1	1 : 1	1 : 1,1	1 : 1,1

Sumber: Data verifikasi PDSPPK, November 2018

### PROGRAM INDONESIA PINTAR

	SD	SMP	SMA	SMK
<b>Anggaran</b> (dalam jutaan rupiah)	<b>10.184</b>	<b>8.187</b>	<b>2.745</b>	<b>9.208</b>
<b>Penerimaan</b> (siswa)	<b>25.130</b>	<b>13.485</b>	<b>3.322</b>	<b>11.180</b>

Sumber: Ditjen. Dikdasmen, November, 2018

### KEBUDAYAAN

JENIS	JUMLAH
Cagar Budaya	0
Desa Adat	0
Museum	0
Rumah Budaya Nusantara	0
Sanggar dan Komunitas	0

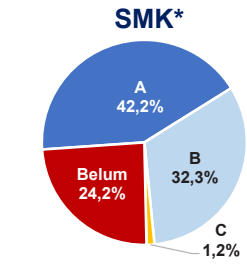
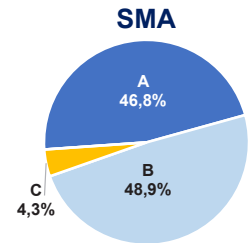
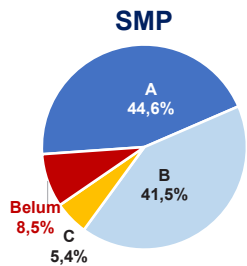
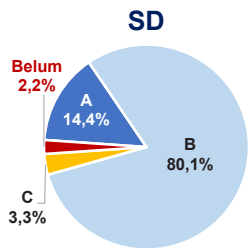
Sumber: Ditjen. Kebudayaan, November 2018

### BAHASA DAERAH

1

Sumber: Badan Bahasa, September 2018

## AKREDITASI SEKOLAH

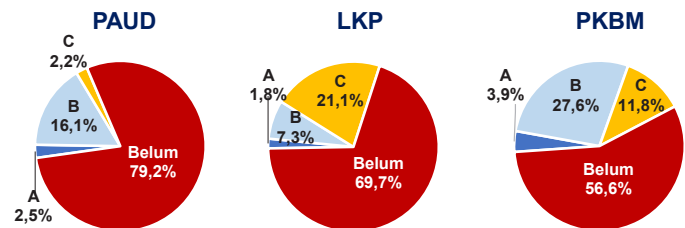


Sumber: BAN S/M, November 2018

\*Data akreditasi SMK, dihitung berdasarkan Program Keahlian

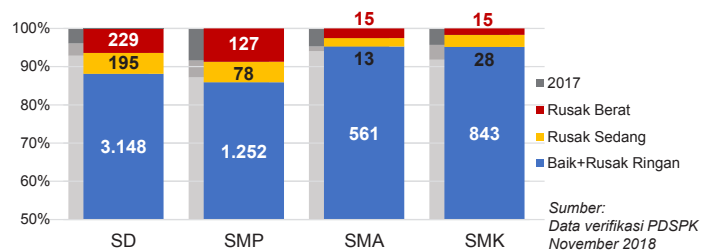
## KAB. JOMBANG

## AKREDITASI PAUD DAN PNF



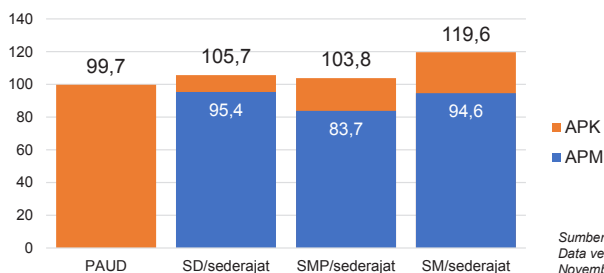
Sumber: BAN PAUD dan PNF, November 2018

## KONDISI RUANG KELAS



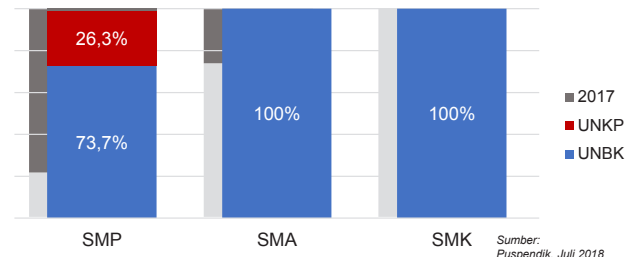
Sumber: Data verifikasi PDSPK, November 2018

## APK DAN APM 2017/2018 (persentase)



Sumber: Data verifikasi PDSPK, November 2018

## PELAKSANAAN UNBK



Sumber: Puspindik, Juli 2018

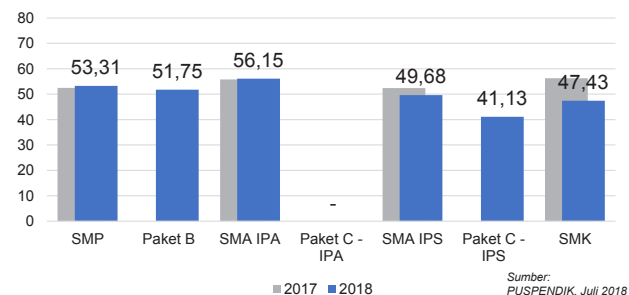
## SISWA PUTUS SEKOLAH DAN MENGULANG

	SD	SMP	SMA	SMK
PUTUS SEKOLAH	55	157	66	300
MENGULANG	333	57	6	65

Sumber: Data verifikasi PDSPK, November 2018

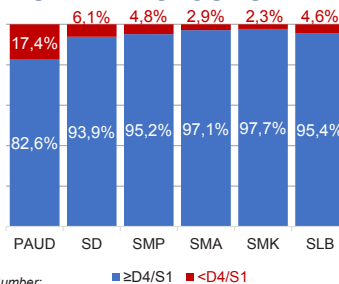
## HASIL UJIAN NASIONAL

	Nas. 51,10	38,95	51,00	42,87	45,69	35,21	45,21
Prov.	52,71	43,90	55,96	42,82	47,38	38,99	46,55



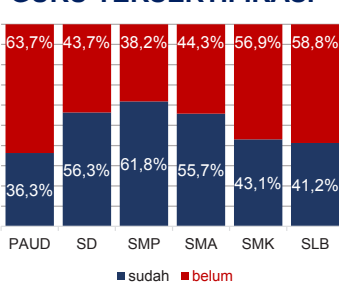
Sumber: PUSPENDIK, Juli 2018

## KUALIFIKASI GURU

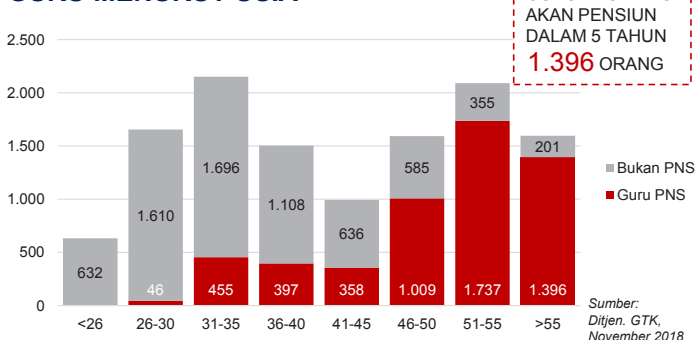


Sumber: Ditjen. GTK, November 2018

## GURU TERSERTIFIKASI



## GURU MENURUT USIA

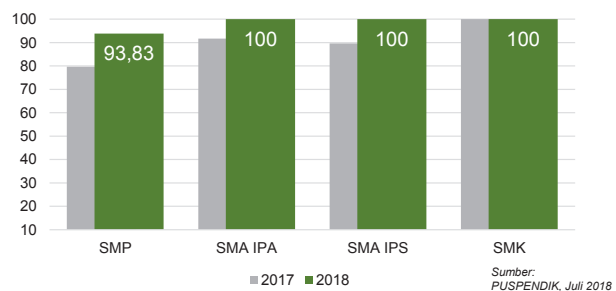


GURU PNS YANG AKAN PENSIIAN DALAM 5 TAHUN 1.396 ORANG

Sumber: Ditjen. GTK, November 2018

## INDEKS INTEGRITAS UJIAN NASIONAL

	Nas. 87,38	96,24	96,12	98,61
Prov.	97,98	100	100	100



Sumber: PUSPENDIK, Juli 2018

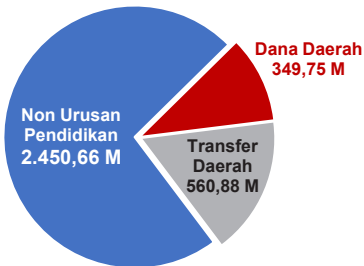
Diterbitkan oleh Kementerian Pendidikan dan Kebudayaan  
Jalan Jenderal Sudirman, Senayan, Jakarta 10270, Telepon 021-5711144  
Desember 2018

# NERACA PENDIDIKAN DAERAH 2018

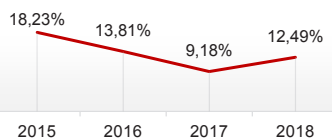


## KAB. BOJONEGORO JAWA TIMUR

### PENDANAAN PENDIDIKAN APBD 2018: Rp3.361,29 M



#### Tren Alokasi Anggaran Urusan Pendidikan di Luar Transfer Daerah (APBD Murni)



Sumber: Kemendagri, November 2018

#### Rincian Dana Transfer Daerah Bidang Pendidikan

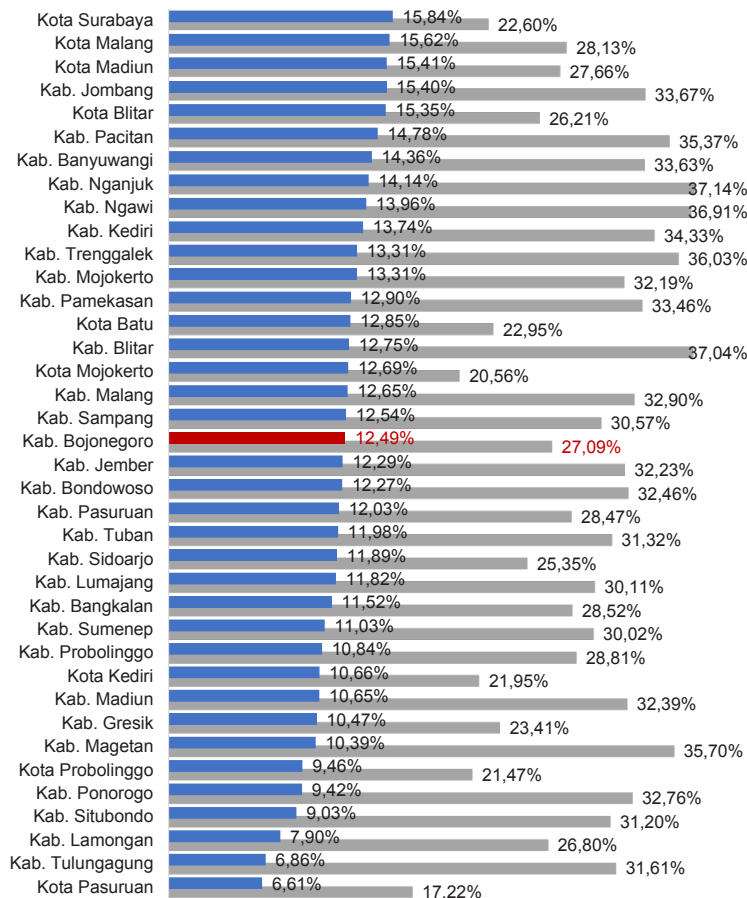
DAK Fisik	6,91 M
TPG	225,88 M
Tamsil	1,91 M
Tunjangan Khusus Guru	0,77 M
DAU (Gaji GTK PNSD)	292,51 M
BOP PAUD	32,90 M

#### Alokasi Anggaran Bantuan Pemerintah (APBN)

PAUD-DIKMAS	2,89 M
SD	3,09 M
SMP	9,50 M
GTK	0,00 M
Kebudayaan	0,00 M
<b>Total</b>	<b>15,48 M</b>

Sumber: Kemendikbud, Oktober 2018

### ANGGARAN URUSAN PENDIDIKAN



■ Alokasi Anggaran Urusan Pendidikan di Luar Transfer Daerah (APBD Murni)  
■ Alokasi Anggaran Urusan Pendidikan dengan Transfer Daerah

Sumber: Kemendagri, November 2018

### IPM 2017



Sumber: Badan Pusat Statistik, September 2018

Kab. **67,28**  
Prov. **70,27**  
Nas. **70,81**

### DATA PENDIDIKAN DAERAH

<b>SATUAN PENDIDIKAN</b>	<b>3.686</b>	<b>PENDIDIK</b>	<b>10.760</b>
PAUD	2.714	PAUD	1.103
SD	737	SD	5.313
SMP	108	SMP	1.977
SMA	50	SMA	956
SMK	59	SMK	1.308
SLB	18	SLB	103
<b>PESERTA DIDIK</b>	<b>205.267</b>	<b>RUANG KELAS</b>	<b>9.188</b>
PAUD	53.166	PAUD	1.959
SD	78.162	SD	4.687
SMP	33.748	SMP	1.235
SMA	16.541	SMA	530
SMK	22.926	SMK	699
SLB	724	SLB	78
<b>TENDIK</b>	<b>1.465</b>	<b>ROMBEL</b>	<b>7.253</b>
SD	473	SD	4.700
SMP	438	SMP	1.192
SMA	252	SMA	556
SMK	302	SMK	805

Sumber: Data verifikasi PDSPPK, November 2018

### DATA RASIO PENDIDIKAN

GURU:PNS:SD				GURU PNS:SISWA			
SD	SMP	SMA	SMK	SD	SMP	SMA	SMK
1 : 15	1 : 17	1 : 17	1 : 18	1 : 28	1 : 29	1 : 38	1 : 57
ROMBEL:SISWA				RUANG KELAS:ROMBEL			
SD	SMP	SMA	SMK	SD	SMP	SMA	SMK
1 : 17	1 : 28	1 : 30	1 : 28	1 : 1	1 : 1	1 : 1	1 : 1,2

Sumber: Data verifikasi PDSPPK, November 2018

### PROGRAM INDONESIA PINTAR

	SD	SMP	SMA	SMK
<b>Anggaran</b> (dalam jutaan rupiah)	<b>11.277</b>	<b>8.313</b>	<b>4.087</b>	<b>7.494</b>
<b>Penerima</b> (siswa)	<b>27.816</b>	<b>13.632</b>	<b>4.941</b>	<b>9.123</b>

Sumber: Ditjen. Dikdasmen, November, 2018

### KEBUDAYAAN

JENIS	JUMLAH
Cagar Budaya	0
Desa Adat	0
Museum	1
Rumah Budaya Nusantara	0
Sanggar dan Komunitas	0

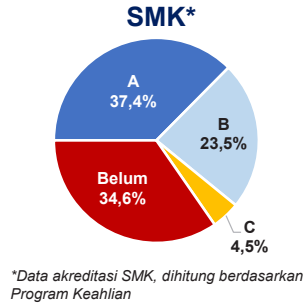
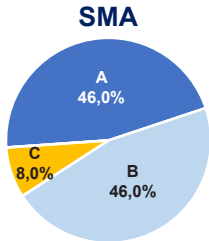
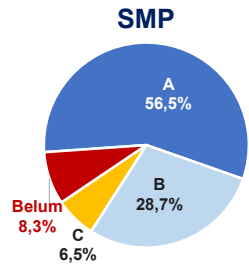
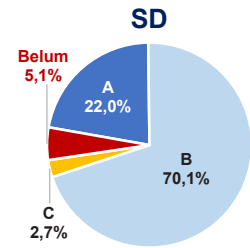
Sumber: Ditjen. Kebudayaan, November 2018

### BAHASA DAERAH

**1**

Sumber: Badan Bahasa, September 2018

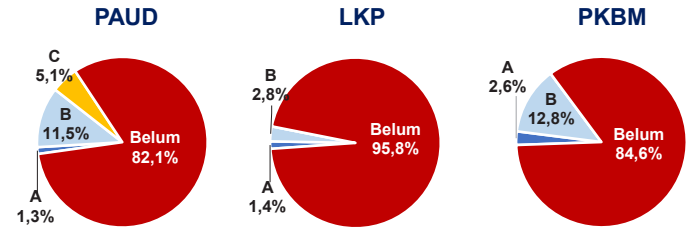
## AKREDITASI SEKOLAH



Sumber: BAN S/M, November 2018

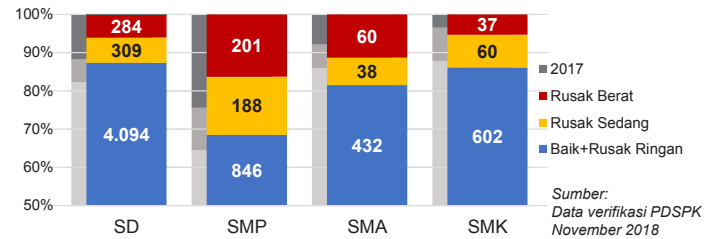
## KAB. BOJONEGORO

## AKREDITASI PAUD DAN PNF

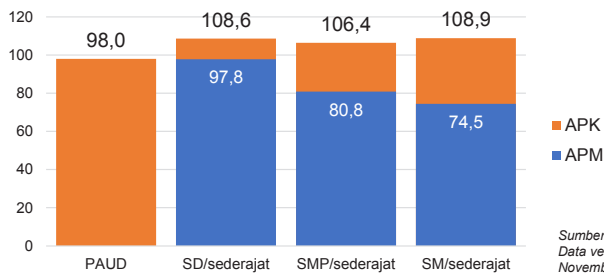


Sumber: BAN PAUD dan PNF, November 2018

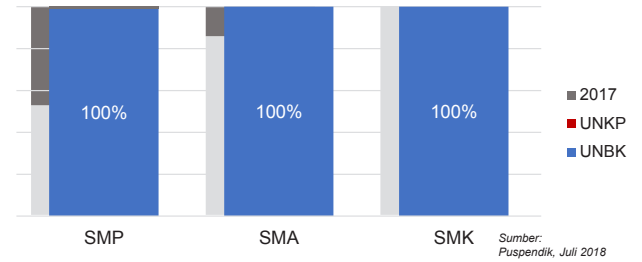
## KONDISI RUANG KELAS



## APK DAN APM 2017/2018 (persentase)



## PELAKSANAAN UNBK



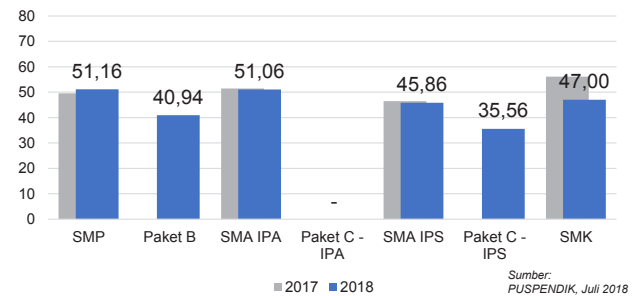
## SISWA PUTUS SEKOLAH DAN MENGULANG

	SD	SMP	SMA	SMK
PUTUS SEKOLAH	32	111	142	189
MENGULANG	188	16	13	33

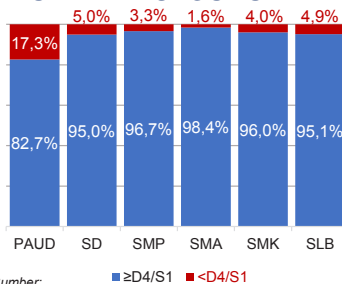
Sumber: Data verifikasi PDSPK, November 2018

## HASIL UJIAN NASIONAL

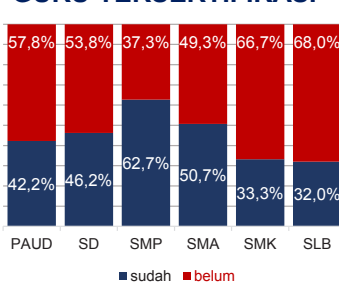
	Nas.	Prov.
SMP	51,10	51,10
Paket B	38,95	38,95
SMA IPA	51,00	51,00
Paket C - IPA	42,87	42,82
SMA IPS	45,69	47,38
Paket C - IPS	35,21	38,99
SMK	45,21	46,55



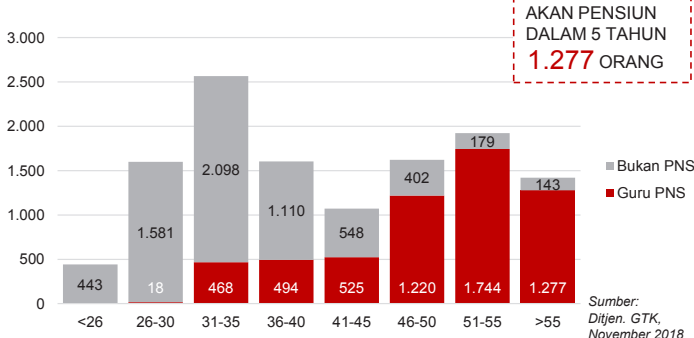
## KUALIFIKASI GURU



## GURU TERSERTIFIKASI

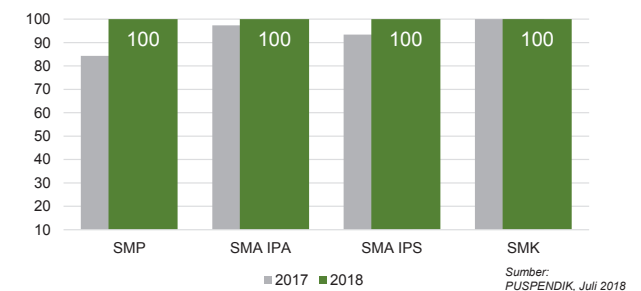


## GURU MENURUT USIA



## INDEKS INTEGRITAS UJIAN NASIONAL

	Nas.	Prov.
SMP	87,38	97,98
SMA IPA	96,24	100
SMA IPS	96,12	100
SMK	98,61	100



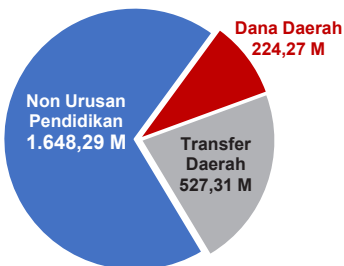
Diterbitkan oleh Kementerian Pendidikan dan Kebudayaan  
Jalan Jenderal Sudirman, Senayan, Jakarta 10270, Telepon 021-5711144  
Desember 2018

# NERACA PENDIDIKAN DAERAH 2018

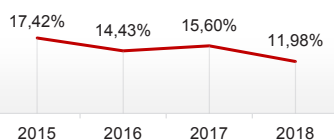


## KAB. TUBAN JAWA TIMUR

### PENDANAAN PENDIDIKAN APBD 2018: Rp2.399,87 M



### Tren Alokasi Anggaran Urusan Pendidikan di Luar Transfer Daerah (APBD Murni)



Sumber: Kemendagri, November 2018

### Rincian Dana Transfer Daerah Bidang Pendidikan

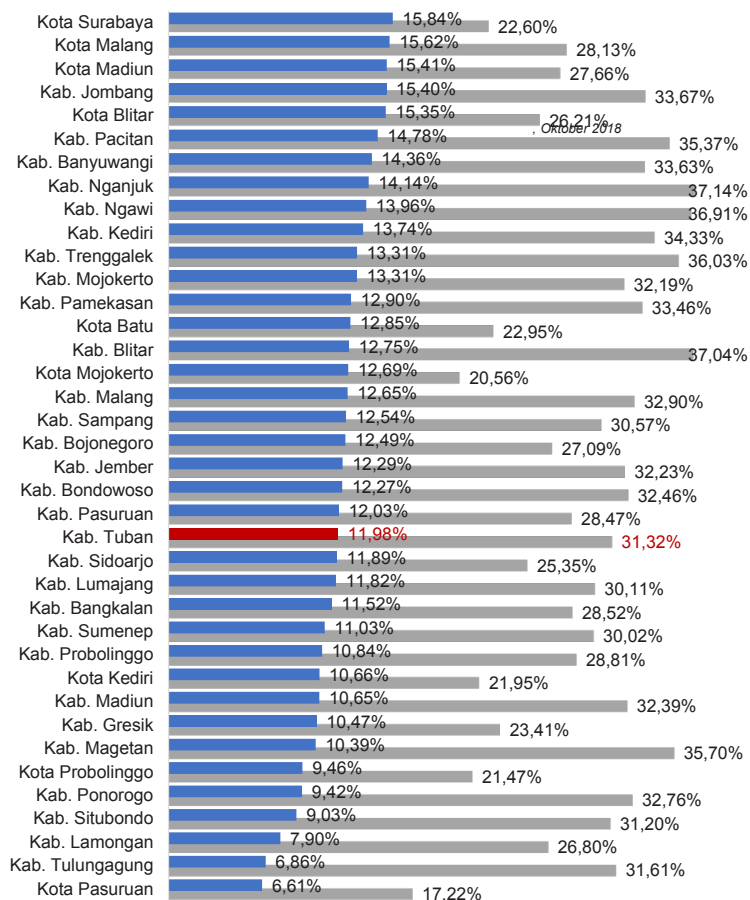
DAK Fisik	13,20 M
TPG	204,91 M
Tamsil	0,92 M
Tunjangan Khusus Guru	0,00 M
DAU (Gaji GTK PNSD)	283,83 M
BOP PAUD	24,46 M

### Alokasi Anggaran Bantuan Pemerintah (APBN)

PAUD-DIKMAS	2,31 M
SD	0,00 M
SMP	1,98 M
GTK	1,26 M
Kebudayaan	0,00 M
<b>Total</b>	<b>5,55 M</b>

Sumber: Kemendikbud, Oktober 2018

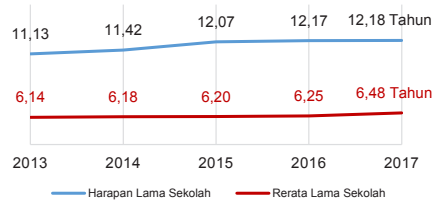
### ANGGARAN URUSAN PENDIDIKAN



■ Alokasi Anggaran Urusan Pendidikan di Luar Transfer Daerah (APBD Murni)  
■ Alokasi Anggaran Urusan Pendidikan dengan Transfer Daerah

Sumber: Kemendagri, November 2018

### IPM 2017



Sumber: Badan Pusat Statistik, September 2018

Kab. **66,77**  
Prov. **70,27**  
Nas. **70,81**

### DATA PENDIDIKAN DAERAH

<b>SATUAN PENDIDIKAN</b>	<b>1.971</b>	<b>PENDIDIK</b>	<b>9.454</b>
PAUD	1.218	PAUD	1.369
SD	578	SD	4.526
SMP	90	SMP	1.852
SMA	37	SMA	752
SMK	42	SMK	905
SLB	6	SLB	50
<b>PESERTA DIDIK</b>	<b>175.433</b>	<b>RUANG KELAS</b>	<b>7.637</b>
PAUD	40.785	PAUD	1.753
SD	72.604	SD	3.852
SMP	31.540	SMP	1.118
SMA	11.802	SMA	377
SMK	18.431	SMK	504
SLB	271	SLB	33
<b>TENDIK</b>	<b>2.233</b>	<b>ROMBEL</b>	<b>5.777</b>
SD	892	SD	3.725
SMP	725	SMP	1.067
SMA	291	SMA	382
SMK	325	SMK	603

Sumber: Data verifikasi PDSPPK, November 2018

### DATA RASIO PENDIDIKAN

<b>GURU:PNS:SD</b>				<b>GURU PNS:SISWA</b>			
SD	SMP	SMA	SMK	SD	SMP	SMA	SMK
1 : 16	1 : 17	1 : 16	1 : 20	1 : 32	1 : 31	1 : 44	1 : 87
<b>ROMBEL:SISWA</b>				<b>RUANG KELAS:ROMBEL</b>			
SD	SMP	SMA	SMK	SD	SMP	SMA	SMK
1 : 19	1 : 30	1 : 31	1 : 31	1 : 1	1 : 1	1 : 1	1 : 1,2

Sumber: Data verifikasi PDSPPK, November 2018

### PROGRAM INDONESIA PINTAR

	<b>SD</b>	<b>SMP</b>	<b>SMA</b>	<b>SMK</b>
<b>Anggaran</b> (dalam jutaan rupiah)	<b>7.440</b>	<b>6.987</b>	<b>2.338</b>	<b>4.618</b>
<b>Penerima</b> (siswa)	<b>18.371</b>	<b>11.262</b>	<b>2.860</b>	<b>5.677</b>

Sumber: Ditjen. Dikdasmen, November, 2018

### KEBUDAYAAN

<b>JENIS</b>	<b>JUMLAH</b>
Cagar Budaya	1
Desa Adat	0
Museum	1
Rumah Budaya Nusantara	0
Sanggar dan Komunitas	0

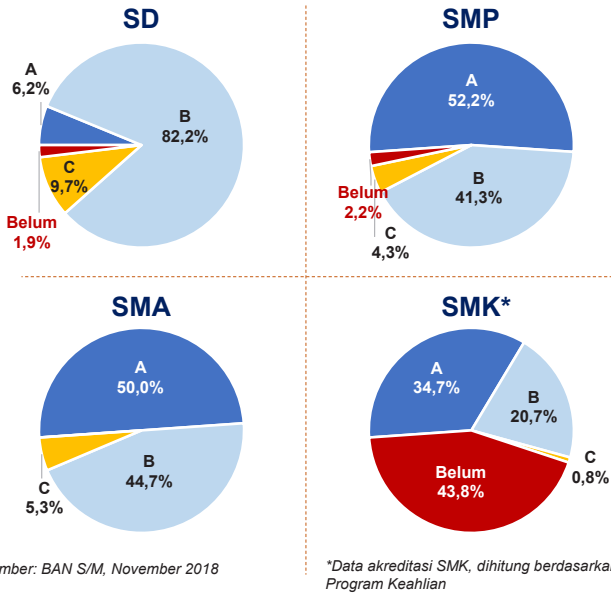
Sumber: Ditjen. Kebudayaan, November 2018

### BAHASA DAERAH

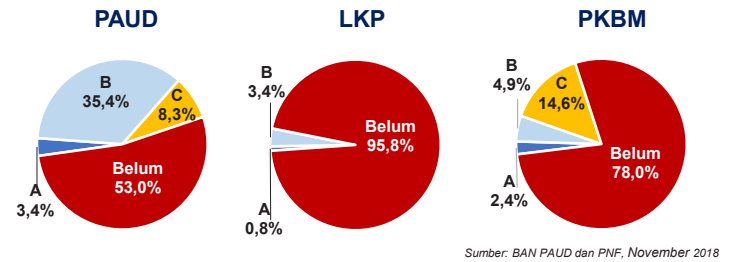
**1**

Sumber: Badan Bahasa, September 2018

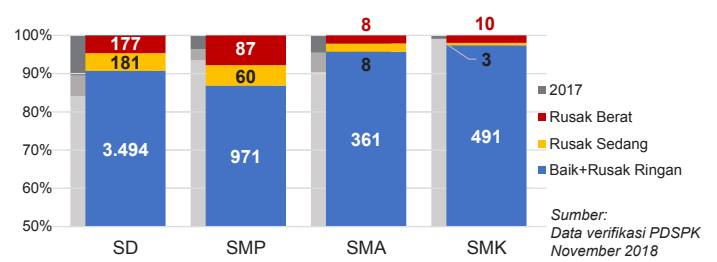
AKREDITASI SEKOLAH



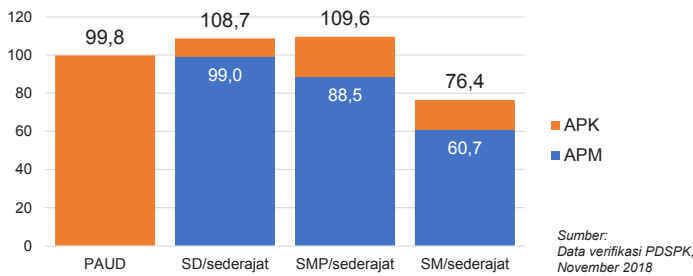
AKREDITASI PAUD DAN PNF



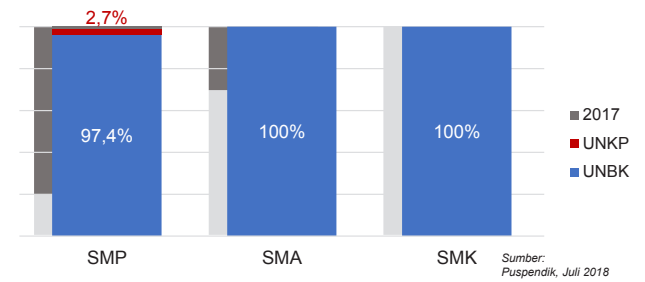
KONDISI RUANG KELAS



APK DAN APM 2017/2018 (persentase)



PELAKSANAAN UNBK

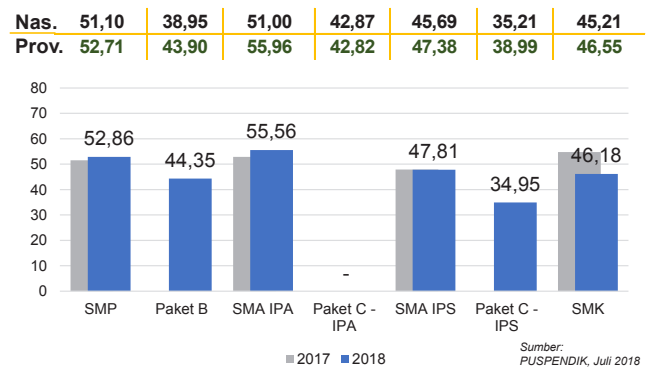


SISWA PUTUS SEKOLAH DAN MENGULANG

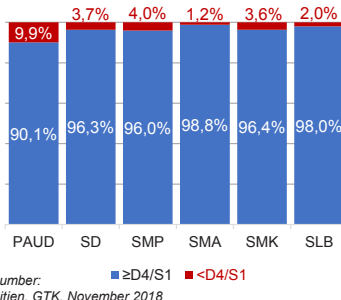
	SD	SMP	SMA	SMK
PUTUS SEKOLAH	44	104	60	187
MENGULANG	221	27	3	54

Sumber: Data verifikasi PDSPK, November 2018

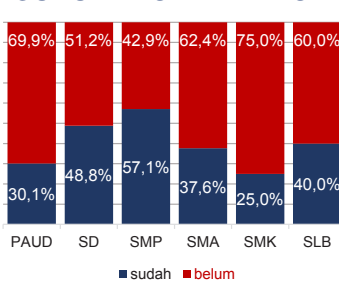
HASIL UJIAN NASIONAL



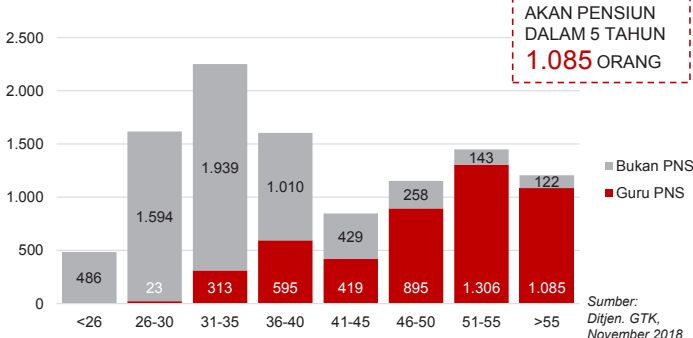
KUALIFIKASI GURU



GURU TERSERTIFIKASI

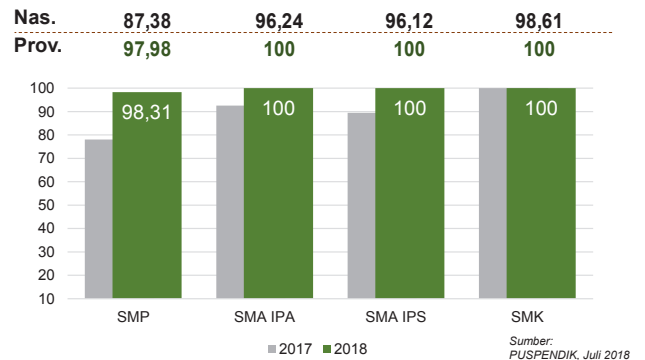


GURU MENURUT USIA



GURU PNS YANG AKAN PENSUIN DALAM 5 TAHUN 1.085 ORANG

INDEKS INTEGRITAS UJIAN NASIONAL



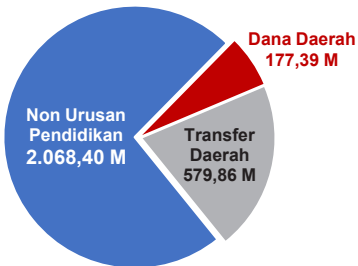
Diterbitkan oleh Kementerian Pendidikan dan Kebudayaan  
Jalan Jenderal Sudirman, Senayan, Jakarta 10270, Telepon 021-5711144  
Desember 2018

# NERACA PENDIDIKAN DAERAH 2018

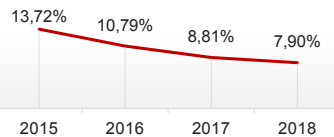


## KAB. LAMONGAN JAWA TIMUR

### PENDANAAN PENDIDIKAN APBD 2018: Rp2.825,65 M



### Tren Alokasi Anggaran Urusan Pendidikan di Luar Transfer Daerah (APBD Murni)



Sumber: Kemendagri, November 2018

### Rincian Dana Transfer Daerah Bidang Pendidikan

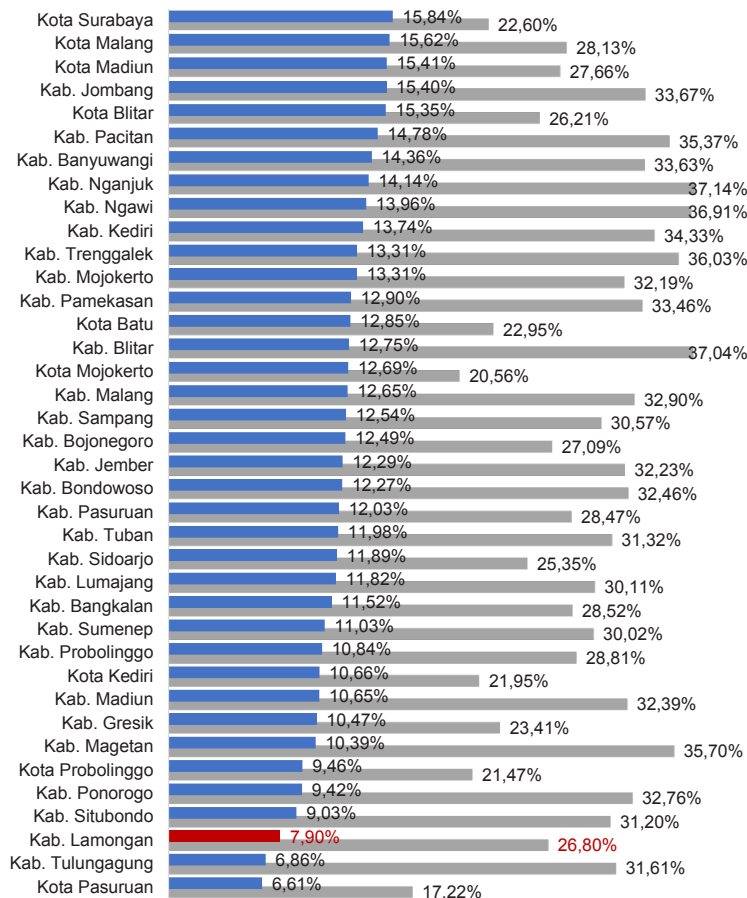
DAK Fisik	23,25 M
TPG	220,76 M
Tamsil	1,10 M
Tunjangan Khusus Guru	0,40 M
DAU (Gaji GTK PNSD)	302,28 M
BOP PAUD	32,08 M

### Alokasi Anggaran Bantuan Pemerintah (APBN)

PAUD-DIKMAS	2,05 M
SD	2,39 M
SMP	11,96 M
GTK	1,76 M
Kebudayaan	0,00 M
<b>Total</b>	<b>18,16 M</b>

Sumber: Kemendikbud, Oktober 2018

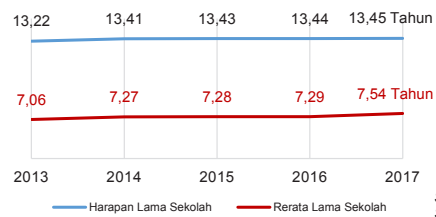
### ANGGARAN URUSAN PENDIDIKAN



■ Alokasi Anggaran Urusan Pendidikan di Luar Transfer Daerah (APBD Murni)  
■ Alokasi Anggaran Urusan Pendidikan dengan Transfer Daerah

Sumber: Kemendagri, November 2018

### IPM 2017



Sumber: Badan Pusat Statistik, September 2018

Kab. **71,11**

Prov. **70,27**

Nas. **70,81**

### DATA PENDIDIKAN DAERAH

<b>SATUAN PENDIDIKAN</b>	<b>3.389</b>	<b>PENDIDIK</b>	<b>12.803</b>
PAUD	2.438	PAUD	2.078
SD	636	SD	4.751
SMP	156	SMP	2.809
SMA	71	SMA	1.493
SMK	80	SMK	1.625
SLB	8	SLB	47
<b>PESERTA DIDIK</b>	<b>180.112</b>	<b>RUANG KELAS</b>	<b>9.812</b>
PAUD	48.734	PAUD	2.809
SD	55.305	SD	4.015
SMP	34.899	SMP	1.426
SMA	20.364	SMA	699
SMK	20.509	SMK	811
SLB	301	SLB	52
<b>TENDIK</b>	<b>1.470</b>	<b>ROMBEL</b>	<b>6.903</b>
SD	297	SD	3.945
SMP	599	SMP	1.346
SMA	345	SMA	735
SMK	229	SMK	877

Sumber: Data verifikasi PDSPPK, November 2018

### DATA RASIO PENDIDIKAN

GURU:PNS:SIWA				GURU PNS:SIWA			
SD	SMP	SMA	SMK	SD	SMP	SMA	SMK
1 : 12	1 : 12	1 : 14	1 : 13	1 : 26	1 : 24	1 : 34	1 : 72
ROMBEL:SIWA				RUANG KELAS:ROMBEL			
SD	SMP	SMA	SMK	SD	SMP	SMA	SMK
1 : 14	1 : 26	1 : 28	1 : 23	1 : 1	1 : 0,9	1 : 1,1	1 : 1,1

Sumber: Data verifikasi PDSPPK, November 2018

### PROGRAM INDONESIA PINTAR

	SD	SMP	SMA	SMK
<b>Anggaran</b> (dalam jutaan rupiah)	<b>7.309</b>	<b>7.692</b>	<b>4.621</b>	<b>6.354</b>
<b>Penerima</b> (siswa)	<b>17.929</b>	<b>12.614</b>	<b>5.647</b>	<b>7.803</b>

Sumber: Ditjen. Dikdasmen, November, 2018

### KEBUDAYAAN

JENIS	JUMLAH
Cagar Budaya	2
Desa Adat	0
Museum	0
Rumah Budaya Nusantara	0
Sanggar dan Komunitas	0

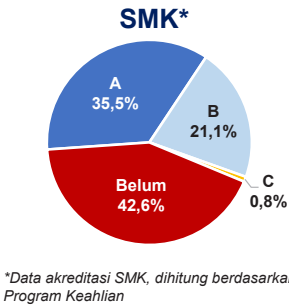
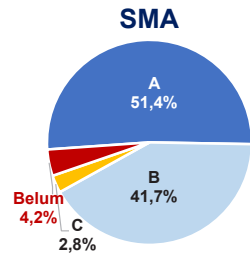
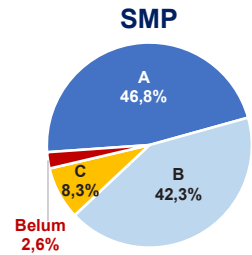
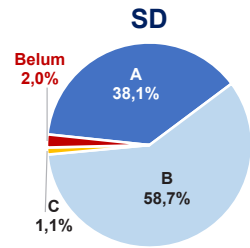
Sumber: Ditjen. Kebudayaan, November 2018

### BAHASA DAERAH

**1**

Sumber: Badan Bahasa, September 2018

## AKREDITASI SEKOLAH

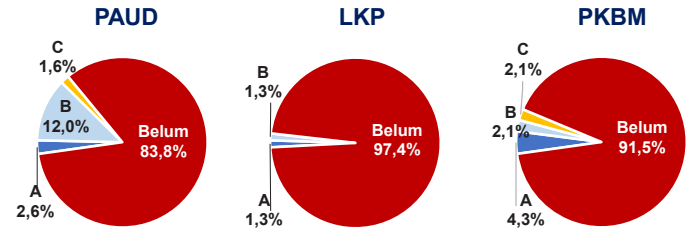


Sumber: BAN S/M, November 2018

\*Data akreditasi SMK, dihitung berdasarkan Program Keahlian

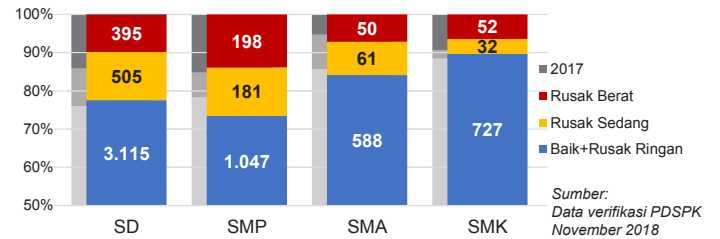
## KAB. LAMONGAN

### AKREDITASI PAUD DAN PNF



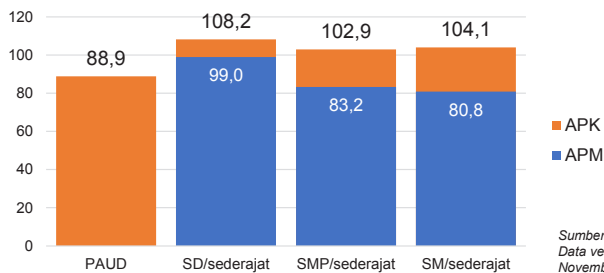
Sumber: BAN PAUD dan PNF, November 2018

### KONDISI RUANG KELAS



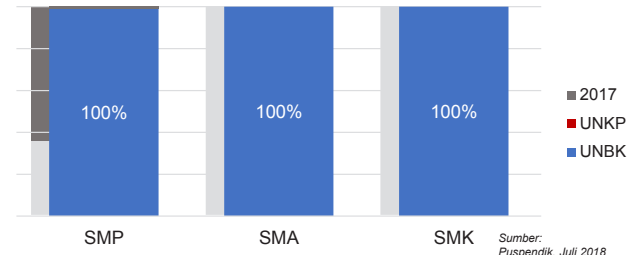
Sumber: Data verifikasi PDSPK, November 2018

### APK DAN APM 2017/2018 (persentase)



Sumber: Data verifikasi PDSPK, November 2018

### PELAKSANAAN UNBK



Sumber: Puspendik, Juli 2018

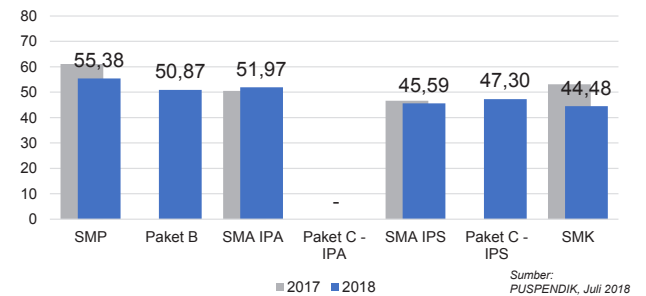
### SISWA PUTUS SEKOLAH DAN MENGULANG

	SD	SMP	SMA	SMK
PUTUS SEKOLAH	57	87	225	352
MENGULANG	85	66	16	55

Sumber: Data verifikasi PDSPK, November 2018

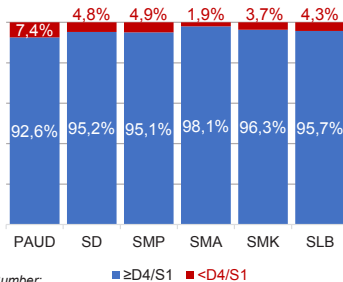
### HASIL UJIAN NASIONAL

	Nas. 51,10	38,95	51,00	42,87	45,69	35,21	45,21
Prov.	52,71	43,90	55,96	42,82	47,38	38,99	46,55



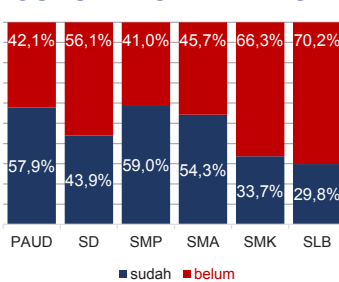
Sumber: PUSPENDIK, Juli 2018

### KUALIFIKASI GURU

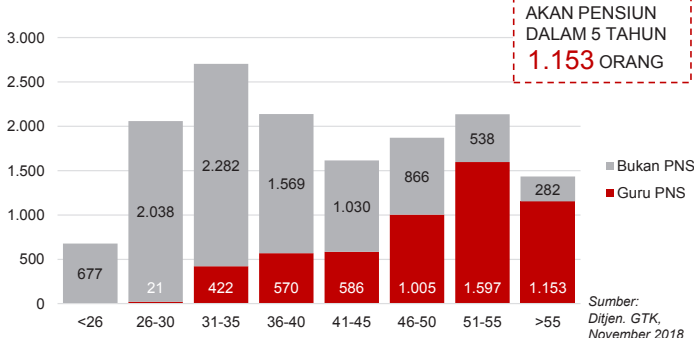


Sumber: Ditjen. GTK, November 2018

### GURU TERSERTIFIKASI



### GURU MENURUT USIA

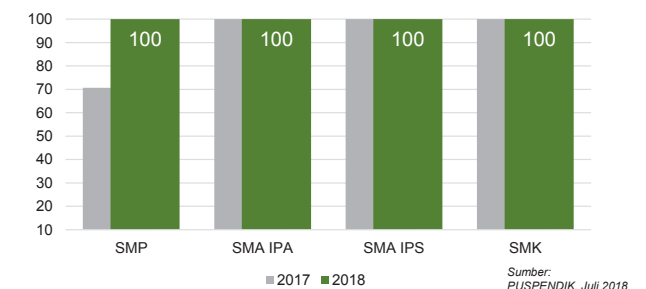


GURU PNS YANG AKAN Pensiun DALAM 5 TAHUN 1.153 ORANG

Sumber: Ditjen. GTK, November 2018

### INDEKS INTEGRITAS UJIAN NASIONAL

	Nas. 87,38	96,24	96,12	98,61
Prov.	97,98	100	100	100



Sumber: PUSPENDIK, Juli 2018

Diterbitkan oleh Kementerian Pendidikan dan Kebudayaan  
Jalan Jenderal Sudirman, Senayan, Jakarta 10270, Telepon 021-5711144  
Desember 2018

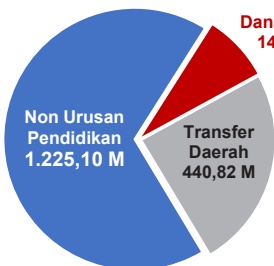


# NERACA PENDIDIKAN DAERAH 2018

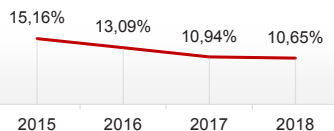


## KAB. MADIUN JAWA TIMUR

### PENDANAAN PENDIDIKAN APBD 2018: Rp1.812,00 M



### Tren Alokasi Anggaran Urusan Pendidikan di Luar Transfer Daerah (APBD Murni)



Sumber: Kemendagri, November 2018

### Rincian Dana Transfer Daerah Bidang Pendidikan

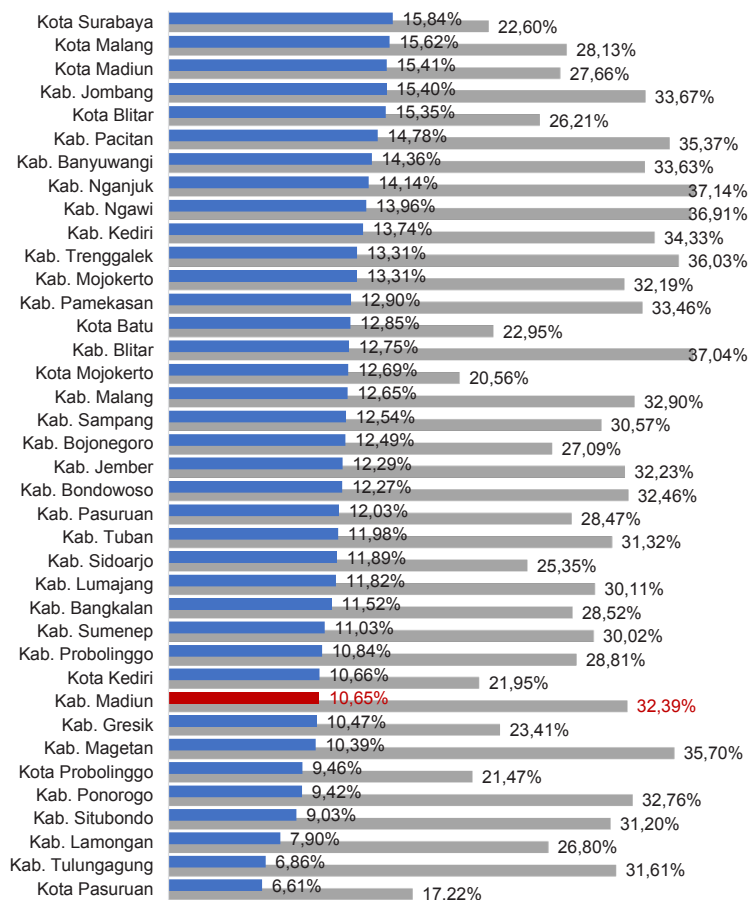
DAK Fisik	14,23 M
TPG	170,78 M
Tamsil	1,03 M
Tunjangan Khusus Guru	0,00 M
DAU (Gaji GTK PNSD)	240,55 M
BOP PAUD	14,25 M

### Alokasi Anggaran Bantuan Pemerintah (APBN)

PAUD-DIKMAS	0,70 M
SD	0,08 M
SMP	3,28 M
GTK	0,96 M
Kebudayaan	0,00 M
<b>Total</b>	<b>5,02 M</b>

Sumber: Kemendikbud, Oktober 2018

### ANGGARAN URUSAN PENDIDIKAN



■ Alokasi Anggaran Urusan Pendidikan di Luar Transfer Daerah (APBD Murni)  
■ Alokasi Anggaran Urusan Pendidikan dengan Transfer Daerah

Sumber: Kemendagri, November 2018

### IPM 2017



Kab. **70,27**  
Prov. **70,27**  
Nas. **70,81**

Sumber: Badan Pusat Statistik, September 2018

### DATA PENDIDIKAN DAERAH

<b>SATUAN PENDIDIKAN</b>	<b>1.425</b>	<b>PENDIDIK</b>	<b>6.296</b>
PAUD	902	PAUD	620
SD	419	SD	3.084
SMP	48	SMP	1.201
SMA	13	SMA	432
SMK	29	SMK	858
SLB	14	SLB	101
<b>PESERTA DIDIK</b>	<b>103.268</b>	<b>RUANG KELAS</b>	<b>4.976</b>
PAUD	21.094	PAUD	895
SD	43.472	SD	2.599
SMP	17.889	SMP	742
SMA	7.208	SMA	242
SMK	12.985	SMK	424
SLB	620	SLB	74
<b>TENDIK</b>	<b>1.325</b>	<b>ROMBEL</b>	<b>3.903</b>
SD	664	SD	2.521
SMP	363	SMP	653
SMA	127	SMA	245
SMK	171	SMK	484

Sumber: Data verifikasi PDSPPK, November 2018

### DATA RASIO PENDIDIKAN

GURU:PNS:SIWA				GURU PNS:SIWA			
SD	SMP	SMA	SMK	SD	SMP	SMA	SMK
1 : 14	1 : 15	1 : 17	1 : 15	1 : 23	1 : 18	1 : 21	1 : 34
ROMBEL:SIWA				RUANG KELAS:ROMBEL			
SD	SMP	SMA	SMK	SD	SMP	SMA	SMK
1 : 17	1 : 27	1 : 29	1 : 27	1 : 1	1 : 0,9	1 : 1	1 : 1,1

Sumber: Data verifikasi PDSPPK, November 2018

### PROGRAM INDONESIA PINTAR

	SD	SMP	SMA	SMK
<b>Anggaran</b> (dalam jutaan rupiah)	<b>6.135</b>	<b>4.262</b>	<b>1.418</b>	<b>4.281</b>
<b>Penerima</b> (siswa)	<b>15.024</b>	<b>7.000</b>	<b>1.690</b>	<b>5.247</b>

Sumber: Ditjen. Dikdasmen, November, 2018

### KEBUDAYAAN

JENIS	JUMLAH
Cagar Budaya	0
Desa Adat	0
Museum	0
Rumah Budaya Nusantara	0
Sanggar dan Komunitas	0

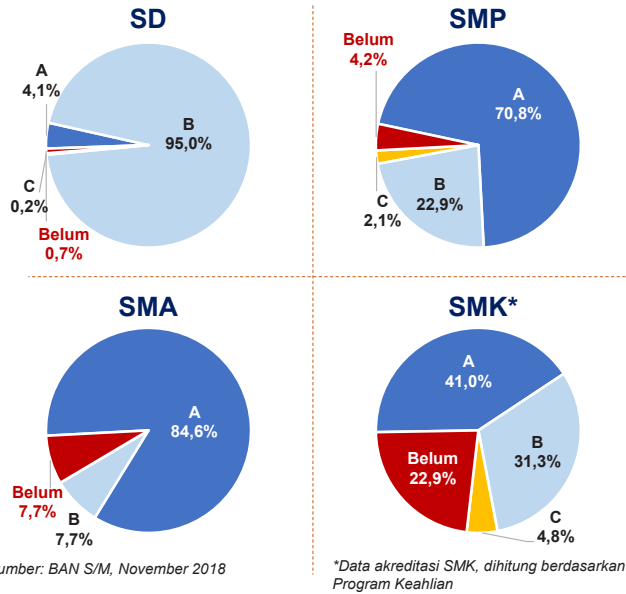
Sumber: Ditjen. Kebudayaan, November 2018

### BAHASA DAERAH

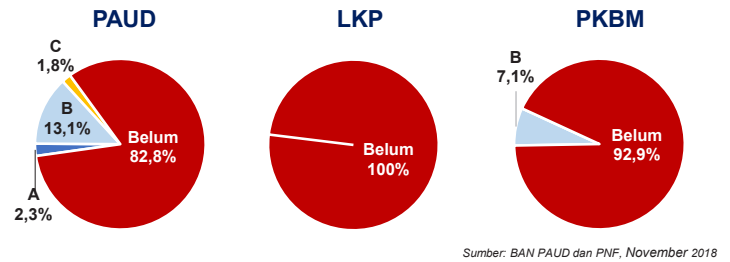
1

Sumber: Badan Bahasa, September 2018

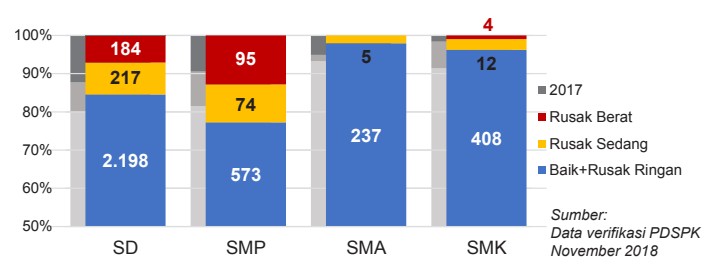
AKREDITASI SEKOLAH



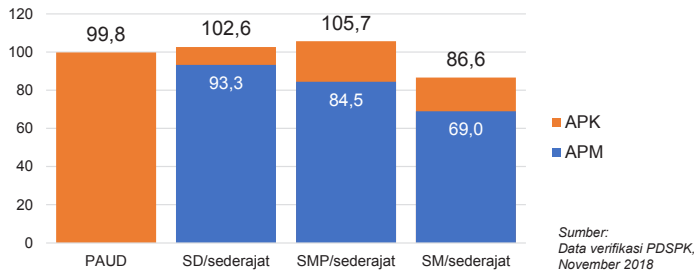
AKREDITASI PAUD DAN PNF



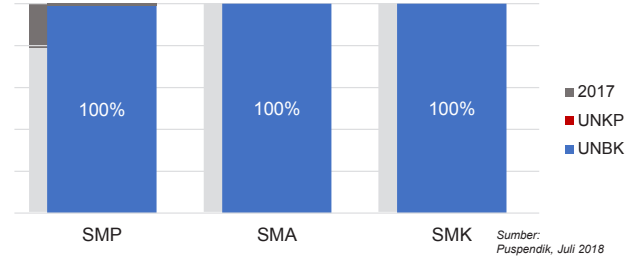
KONDISI RUANG KELAS



APK DAN APM 2017/2018 (persentase)



PELAKSANAAN UNBK

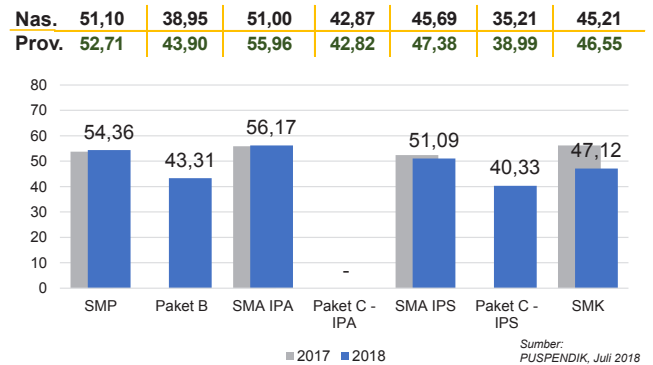


SISWA PUTUS SEKOLAH DAN MENGULANG

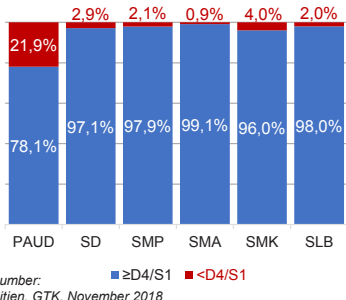
	SD	SMP	SMA	SMK
PUTUS SEKOLAH	38	79	19	60
MENGULANG	197	37	0	9

Sumber: Data verifikasi PDSPK, November 2018

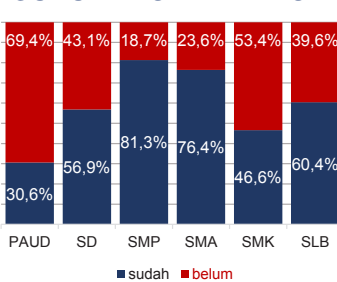
HASIL UJIAN NASIONAL



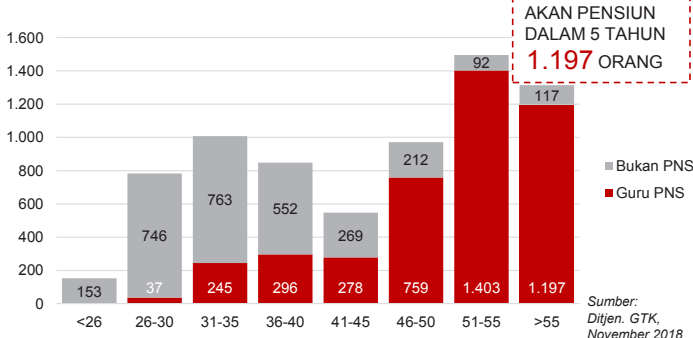
KUALIFIKASI GURU



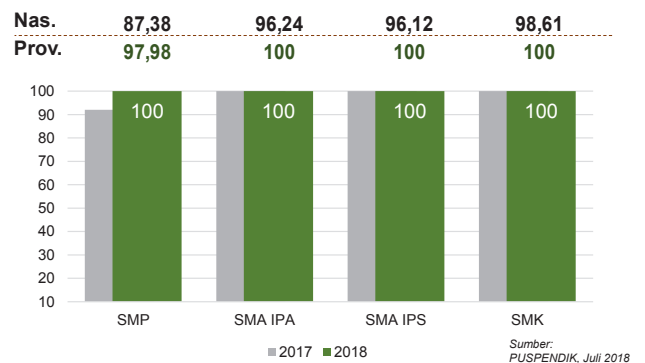
GURU TERSERTIFIKASI



GURU MENURUT USIA



INDEKS INTEGRITAS UJIAN NASIONAL



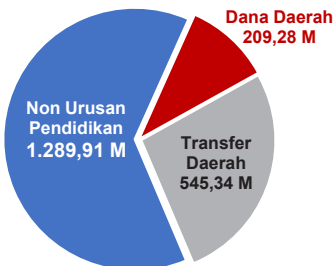
Diterbitkan oleh Kementerian Pendidikan dan Kebudayaan  
Jalan Jenderal Sudirman, Senayan, Jakarta 10270, Telepon 021-5711144  
Desember 2018

# NERACA PENDIDIKAN DAERAH 2018

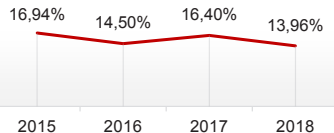


## KAB. NGAWI JAWA TIMUR

### PENDANAAN PENDIDIKAN APBD 2018: Rp2.044,53 M



### Tren Alokasi Anggaran Urusan Pendidikan di Luar Transfer Daerah (APBD Murni)



Sumber: Kemendagri, November 2018

### Rincian Dana Transfer Daerah Bidang Pendidikan

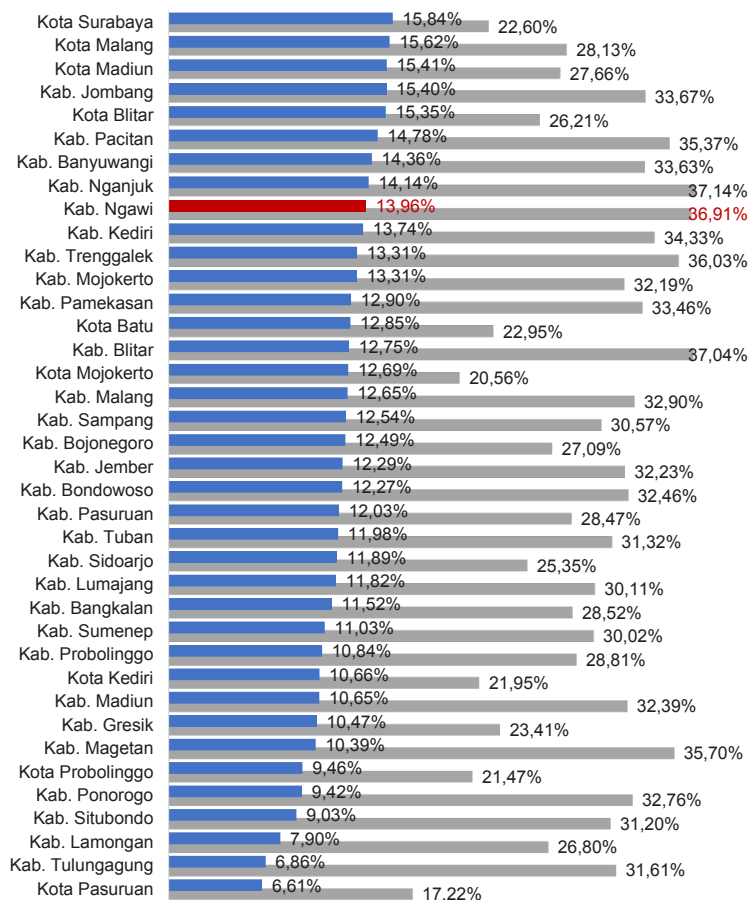
DAK Fisik	18,45 M
TPG	209,92 M
Tamsil	1,78 M
Tunjangan Khusus Guru	1,12 M
DAU (Gaji GTK PNSD)	300,16 M
BOP PAUD	13,92 M

### Alokasi Anggaran Bantuan Pemerintah (APBN)

PAUD-DIKMAS	2,32 M
SD	2,62 M
SMP	7,21 M
GTK	1,05 M
Kebudayaan	0,00 M
<b>Total</b>	<b>13,20 M</b>

Sumber: Kemendikbud, Oktober 2018

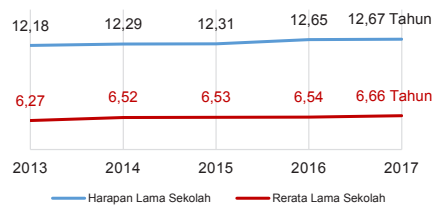
### ANGGARAN URUSAN PENDIDIKAN



■ Alokasi Anggaran Urusan Pendidikan di Luar Transfer Daerah (APBD Murni)  
■ Alokasi Anggaran Urusan Pendidikan dengan Transfer Daerah

Sumber: Kemendagri, November 2018

### IPM 2017



Sumber: Badan Pusat Statistik, September 2018

Kab. **69,27**  
Prov. **70,27**  
Nas. **70,81**

### DATA PENDIDIKAN DAERAH

<b>SATUAN PENDIDIKAN</b>	<b>1.719</b>	<b>PENDIDIK</b>	<b>7.948</b>
PAUD	1.042	PAUD	899
SD	537	SD	4.153
SMP	76	SMP	1.402
SMA	20	SMA	442
SMK	40	SMK	1.011
SLB	4	SLB	41
<b>PESERTA DIDIK</b>	<b>127.196</b>	<b>RUANG KELAS</b>	<b>6.150</b>
PAUD	21.815	PAUD	906
SD	54.758	SD	3.398
SMP	23.686	SMP	961
SMA	8.482	SMA	263
SMK	18.211	SMK	596
SLB	244	SLB	26
<b>TENDIK</b>	<b>1.539</b>	<b>ROMBEL</b>	<b>5.157</b>
SD	779	SD	3.372
SMP	399	SMP	871
SMA	114	SMA	280
SMK	247	SMK	634

Sumber: Data verifikasi PDSPPK, November 2018

### DATA RASIO PENDIDIKAN

GURU:PNS:SIWA				GURU PNS:SIWA			
SD	SMP	SMA	SMK	SD	SMP	SMA	SMK
1 : 13	1 : 17	1 : 19	1 : 18	1 : 19	1 : 23	1 : 30	1 : 50
ROMBEL:SIWA				RUANG KELAS:ROMBEL			
SD	SMP	SMA	SMK	SD	SMP	SMA	SMK
1 : 16	1 : 27	1 : 30	1 : 29	1 : 1	1 : 0,9	1 : 1,1	1 : 1,1

Sumber: Data verifikasi PDSPPK, November 2018

### PROGRAM INDONESIA PINTAR

	SD	SMP	SMA	SMK
<b>Anggaran</b> (dalam jutaan rupiah)	<b>8.622</b>	<b>6.540</b>	<b>1.903</b>	<b>7.164</b>
<b>Penerima</b> (siswa)	<b>21.186</b>	<b>10.896</b>	<b>2.293</b>	<b>8.762</b>

Sumber: Ditjen. Dikdasmen, November, 2018

### KEBUDAYAAN

JENIS	JUMLAH
Cagar Budaya	0
Desa Adat	0
Museum	1
Rumah Budaya Nusantara	0
Sanggar dan Komunitas	0

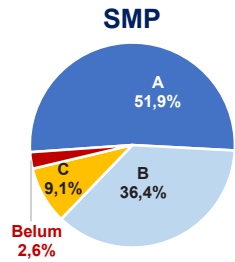
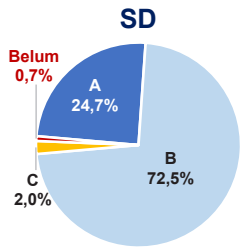
Sumber: Ditjen. Kebudayaan, November 2018

### BAHASA DAERAH

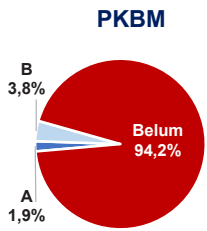
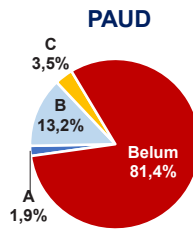
**1**

Sumber: Badan Bahasa, September 2018

AKREDITASI SEKOLAH

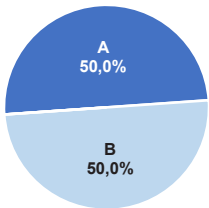


AKREDITASI PAUD DAN PNF

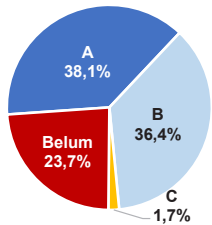


Sumber: BAN PAUD dan PNF, November 2018

SMA



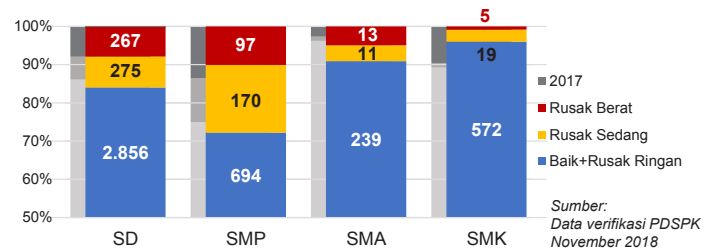
SMK\*



\*Data akreditasi SMK, dihitung berdasarkan Program Keahlian

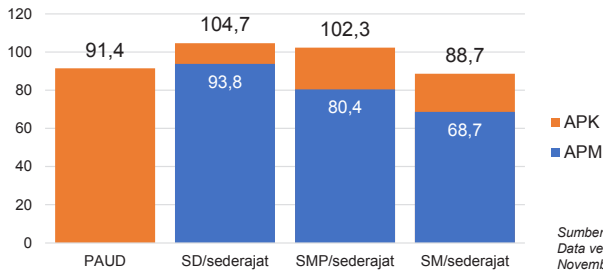
Sumber: BAN S/M, November 2018

KONDISI RUANG KELAS



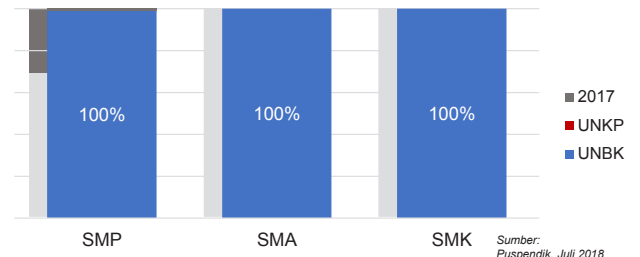
Sumber: Data verifikasi PDSPK November 2018

APK DAN APM 2017/2018 (persentase)



Sumber: Data verifikasi PDSPK, November 2018

PELAKSANAAN UNBK



Sumber: Puspendik, Juli 2018

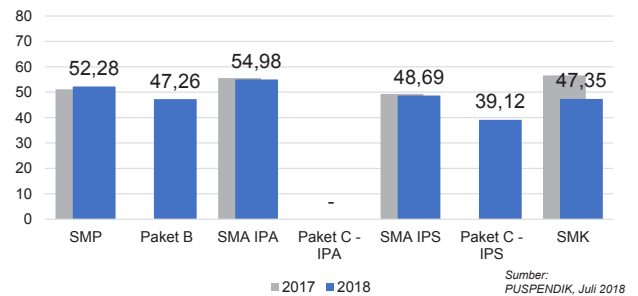
SISWA PUTUS SEKOLAH DAN MENGULANG

	SD	SMP	SMA	SMK
PUTUS SEKOLAH	43	90	116	265
MENGULANG	174	30	18	47

Sumber: Data verifikasi PDSPK, November 2018

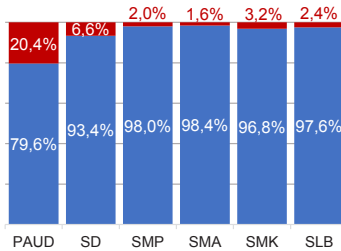
HASIL UJIAN NASIONAL

	Nas. 51,10	38,95	51,00	42,87	45,69	35,21	45,21
Prov.	52,71	43,90	55,96	42,82	47,38	38,99	46,55



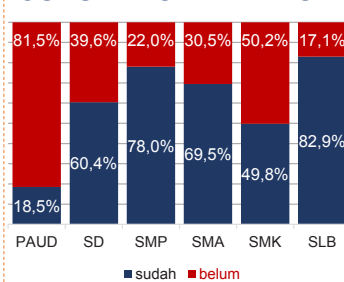
Sumber: PUSPENDIK, Juli 2018

KUALIFIKASI GURU



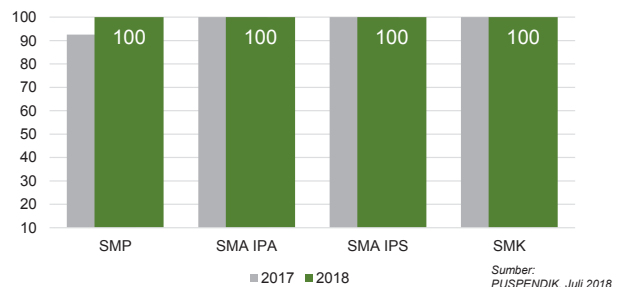
Sumber: Ditjen. GTK, November 2018

GURU TERSERTIFIKASI



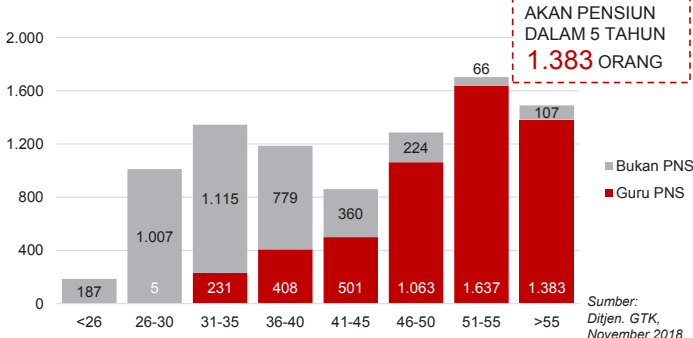
INDEKS INTEGRITAS UJIAN NASIONAL

	Nas. 87,38	96,24	96,12	98,61
Prov.	97,98	100	100	100



Sumber: PUSPENDIK, Juli 2018

GURU MENURUT USIA



GURU PNS YANG AKAN PENSUIN DALAM 5 TAHUN 1.383 ORANG

Sumber: Ditjen. GTK, November 2018

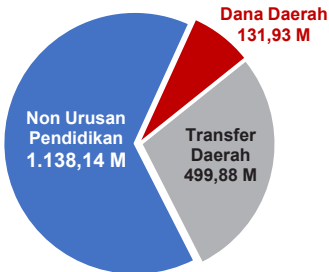
Diterbitkan oleh Kementerian Pendidikan dan Kebudayaan  
Jalan Jenderal Sudirman, Senayan, Jakarta 10270, Telepon 021-5711144  
Desember 2018

# NERACA PENDIDIKAN DAERAH 2018

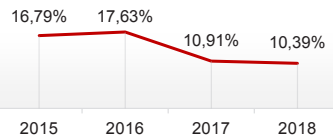


## KAB. MAGETAN JAWA TIMUR

### PENDANAAN PENDIDIKAN APBD 2018: Rp1.769,95 M



### Tren Alokasi Anggaran Urusan Pendidikan di Luar Transfer Daerah (APBD Murni)



Sumber: Kemendagri, November 2018

### Rincian Dana Transfer Daerah Bidang Pendidikan

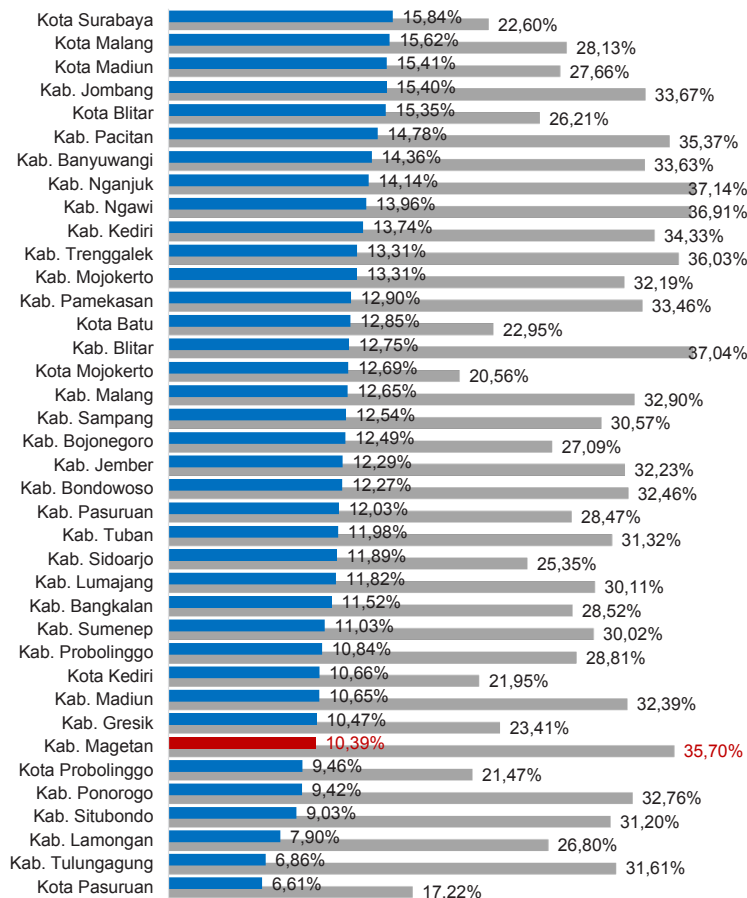
DAK Fisik	12,82 M
TPG	197,40 M
Tamsil	1,27 M
Tunjangan Khusus Guru	0,00 M
DAU (Gaji GTK PNSD)	275,68 M
BOP PAUD	12,71 M

### Alokasi Anggaran Bantuan Pemerintah (APBN)

PAUD-DIKMAS	1,34 M
SD	0,00 M
SMP	1,78 M
GTK	0,89 M
Kebudayaan	0,00 M
<b>Total</b>	<b>4,01 M</b>

Sumber: Kemendikbud, Oktober 2018

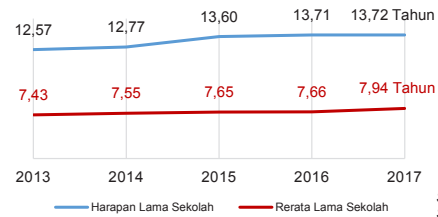
### ANGGARAN URUSAN PENDIDIKAN



■ Alokasi Anggaran Urusan Pendidikan di Luar Transfer Daerah (APBD Murni)  
■ Alokasi Anggaran Urusan Pendidikan dengan Transfer Daerah

Sumber: Kemendagri, November 2018

### IPM 2017



Sumber: Badan Pusat Statistik, September 2018

Kab. **72,60**  
Prov. **70,27**  
Nas. **70,81**

### DATA PENDIDIKAN DAERAH

<b>SATUAN PENDIDIKAN</b>	<b>1.334</b>	<b>PENDIDIK</b>	<b>6.868</b>
PAUD	728	PAUD	670
SD	494	SD	3.317
SMP	55	SMP	1.459
SMA	15	SMA	523
SMK	34	SMK	819
SLB	8	SLB	80
<b>PESERTA DIDIK</b>	<b>101.238</b>	<b>RUANG KELAS</b>	<b>5.569</b>
PAUD	19.784	PAUD	773
SD	40.868	SD	3.104
SMP	18.988	SMP	861
SMA	7.985	SMA	292
SMK	13.162	SMK	447
SLB	451	SLB	92
<b>TENDIK</b>	<b>994</b>	<b>ROMBEL</b>	<b>4.507</b>
SD	345	SD	3.046
SMP	341	SMP	714
SMA	140	SMA	261
SMK	168	SMK	486

Sumber: Data verifikasi PDSPPK, November 2018

### DATA RASIO PENDIDIKAN

<b>GURU:PNS:SD</b>				<b>GURU PNS:SISWA</b>			
SD	SMP	SMA	SMK	SD	SMP	SMA	SMK
1 : 12	1 : 13	1 : 15	1 : 16	1 : 19	1 : 15	1 : 17	1 : 36
<b>ROMBEL:SISWA</b>				<b>RUANG KELAS:ROMBEL</b>			
SD	SMP	SMA	SMK	SD	SMP	SMA	SMK
1 : 13	1 : 27	1 : 31	1 : 27	1 : 1	1 : 0,8	1 : 0,9	1 : 1,1

Sumber: Data verifikasi PDSPPK, November 2018

### PROGRAM INDONESIA PINTAR

	<b>SD</b>	<b>SMP</b>	<b>SMA</b>	<b>SMK</b>
<b>Anggaran</b> (dalam jutaan rupiah)	<b>4.885</b>	<b>3.774</b>	<b>1.104</b>	<b>3.595</b>
<b>Penerima</b> (siswa)	<b>11.982</b>	<b>6.229</b>	<b>1.306</b>	<b>4.337</b>

Sumber: Ditjen. Dikdasmen, November, 2018

### KEBUDAYAAN

<b>JENIS</b>	<b>JUMLAH</b>
Cagar Budaya	0
Desa Adat	0
Museum	1
Rumah Budaya Nusantara	0
Sanggar dan Komunitas	0

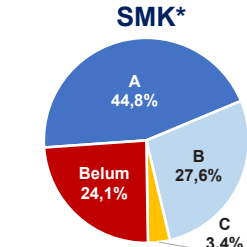
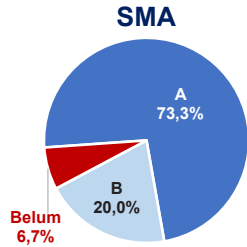
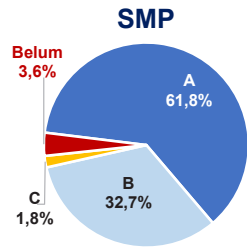
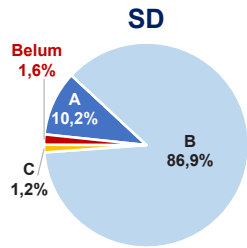
Sumber: Ditjen. Kebudayaan, November 2018

### BAHASA DAERAH

**1**

Sumber: Badan Bahasa, September 2018

## AKREDITASI SEKOLAH

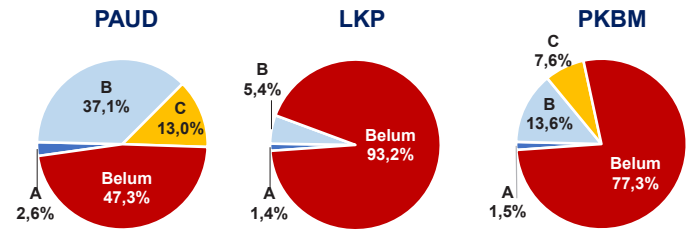


Sumber: BAN S/M, November 2018

\*Data akreditasi SMK, dihitung berdasarkan Program Keahlian

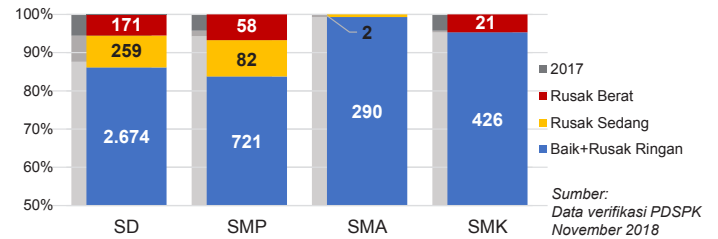
## KAB. MAGETAN

## AKREDITASI PAUD DAN PNF



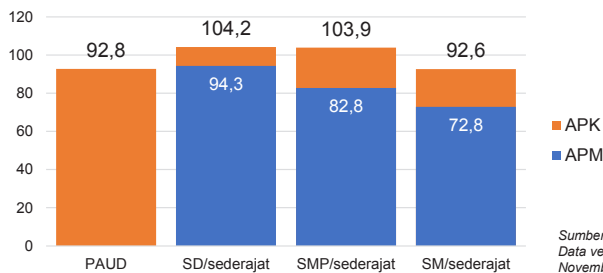
Sumber: BAN PAUD dan PNF, November 2018

## KONDISI RUANG KELAS



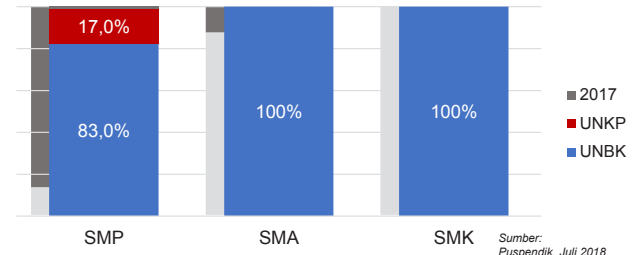
Sumber: Data verifikasi PDSPK, November 2018

## APK DAN APM 2017/2018 (persentase)



Sumber: Data verifikasi PDSPK, November 2018

## PELAKSANAAN UNBK



Sumber: Puspendik, Juli 2018

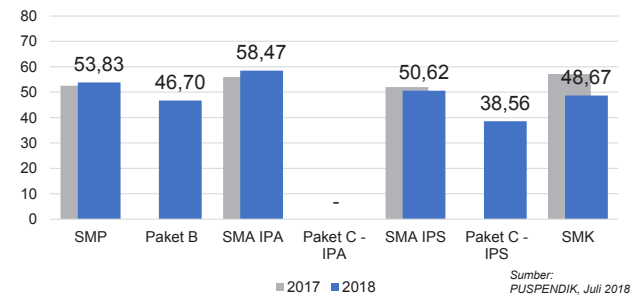
## SISWA PUTUS SEKOLAH DAN MENGULANG

	SD	SMP	SMA	SMK
PUTUS SEKOLAH	38	31	23	188
MENGULANG	212	14	1	16

Sumber: Data verifikasi PDSPK, November 2018

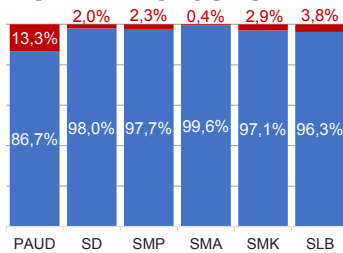
## HASIL UJIAN NASIONAL

	Nas.	Prov.	Nas.	Prov.	Nas.	Prov.	Nas.	Prov.
SMP	51,10	52,71	38,95	43,90	51,00	55,96	42,87	42,82
SMA	45,69	47,38	35,21	38,99	48,57	50,62	38,56	48,67
SMK	45,21	46,55						



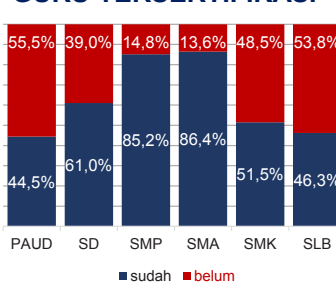
Sumber: PUSPENDIK, Juli 2018

## KUALIFIKASI GURU



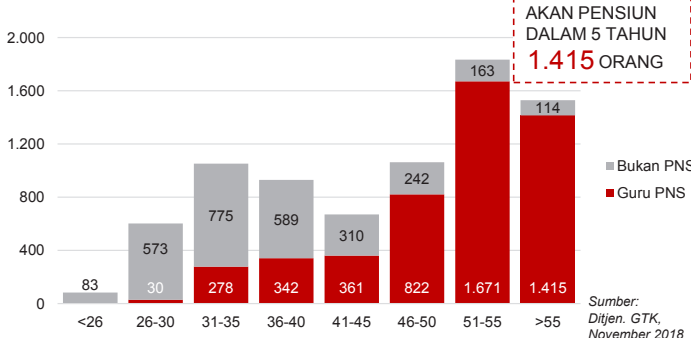
Sumber: Ditjen. GTK, November 2018

## GURU TERSERTIFIKASI



Sumber: Ditjen. GTK, November 2018

## GURU MENURUT USIA

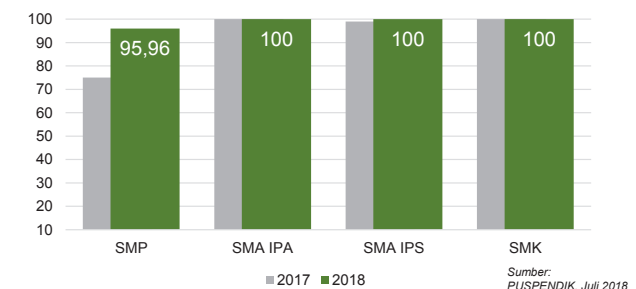


GURU PNS YANG AKAN PENSUNI DALAM 5 TAHUN 1.415 ORANG

Sumber: Ditjen. GTK, November 2018

## INDEKS INTEGRITAS UJIAN NASIONAL

	Nas.	Prov.	Nas.	Prov.
SMP	87,38	97,98	96,24	100
SMA IPA	96,12	100	96,12	100
SMA IPS	96,12	100	96,12	100
SMK	98,61	100	98,61	100



Sumber: PUSPENDIK, Juli 2018

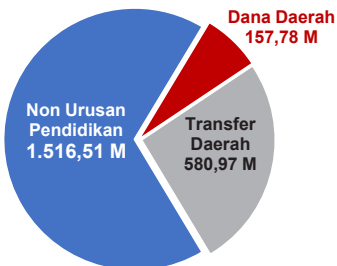
Diterbitkan oleh Kementerian Pendidikan dan Kebudayaan  
Jalan Jenderal Sudirman, Senayan, Jakarta 10270, Telepon 021-5711144  
Desember 2018

# NERACA PENDIDIKAN DAERAH 2018

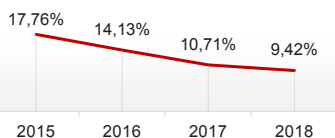


## KAB. PONOROGO JAWA TIMUR

### PENDANAAN PENDIDIKAN APBD 2018: Rp2.255,26 M



### Tren Alokasi Anggaran Urusan Pendidikan di Luar Transfer Daerah (APBD Murni)



Sumber: Kemendagri, November 2018

### Rincian Dana Transfer Daerah Bidang Pendidikan

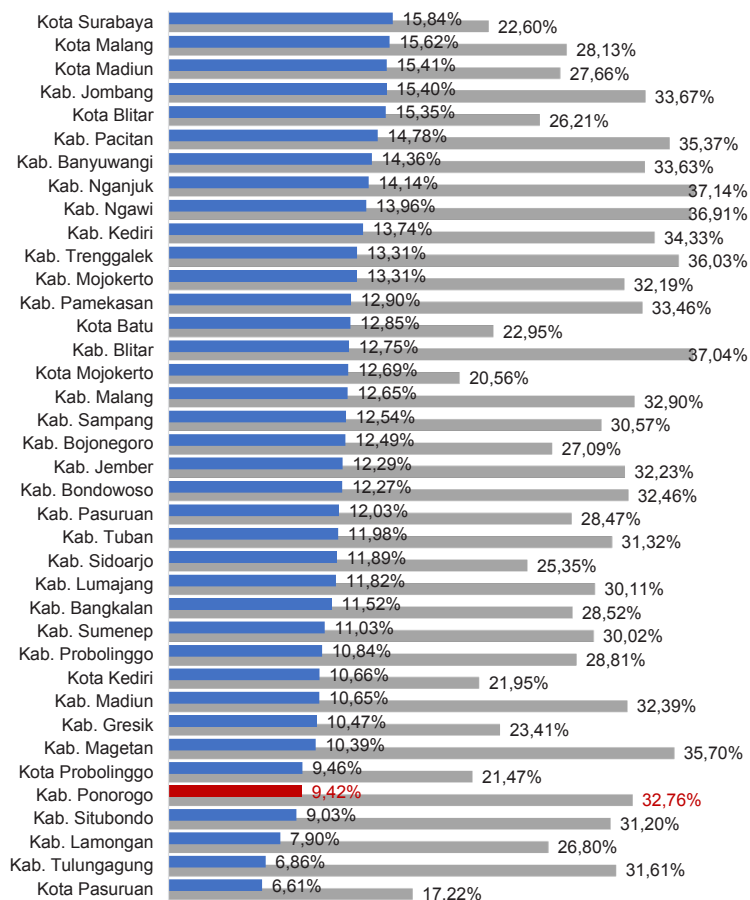
DAK Fisik	12,04 M
TPG	232,46 M
Tamsil	1,05 M
Tunjangan Khusus Guru	1,03 M
DAU (Gaji GTK PNSD)	321,56 M
BOP PAUD	12,83 M

### Alokasi Anggaran Bantuan Pemerintah (APBN)

PAUD-DIKMAS	1,11 M
SD	1,08 M
SMP	1,21 M
GTK	0,96 M
Kebudayaan	0,00 M
<b>Total</b>	<b>4,36 M</b>

Sumber: Kemendikbud, Oktober 2018

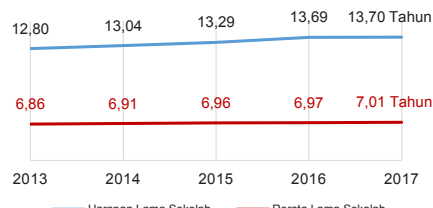
### ANGGARAN URUSAN PENDIDIKAN



■ Alokasi Anggaran Urusan Pendidikan di Luar Transfer Daerah (APBD Murni)  
■ Alokasi Anggaran Urusan Pendidikan dengan Transfer Daerah

Sumber: Kemendagri, November 2018

### IPM 2017



Kab. **69,26**  
Prov. **70,27**  
Nas. **70,81**

Sumber: Badan Pusat Statistik, September 2018

### DATA PENDIDIKAN DAERAH

<b>SATUAN PENDIDIKAN</b>	<b>1.785</b>	<b>PENDIDIK</b>	<b>9.272</b>
PAUD	1.015	PAUD	1.085
SD	599	SD	4.613
SMP	92	SMP	1.799
SMA	27	SMA	712
SMK	46	SMK	1.010
SLB	6	SLB	53
<b>PESERTA DIDIK</b>	<b>133.801</b>	<b>RUANG KELAS</b>	<b>6.730</b>
PAUD	21.163	PAUD	995
SD	60.953	SD	3.819
SMP	23.947	SMP	996
SMA	10.961	SMA	373
SMK	16.403	SMK	500
SLB	374	SLB	47
<b>TENDIK</b>	<b>2.063</b>	<b>ROMBEL</b>	<b>5.633</b>
SD	963	SD	3.761
SMP	579	SMP	884
SMA	235	SMA	376
SMK	286	SMK	612

Sumber: Data verifikasi PDSPPK, November 2018

### DATA RASIO PENDIDIKAN

<b>GURU:PNS:SD</b>				<b>GURU PNS:SISWA</b>			
SD	SMP	SMA	SMK	SD	SMP	SMA	SMK
1 : 13	1 : 13	1 : 15	1 : 16	1 : 24	1 : 19	1 : 24	1 : 49
<b>ROMBEL:SISWA</b>				<b>RUANG KELAS:ROMBEL</b>			
SD	SMP	SMA	SMK	SD	SMP	SMA	SMK
1 : 16	1 : 27	1 : 29	1 : 27	1 : 1	1 : 0,9	1 : 1,1	1 : 1,2

Sumber: Data verifikasi PDSPPK, November 2018

### PROGRAM INDONESIA PINTAR

	<b>SD</b>	<b>SMP</b>	<b>SMA</b>	<b>SMK</b>
<b>Anggaran</b> (dalam jutaan rupiah)	<b>7.298</b>	<b>4.983</b>	<b>2.398</b>	<b>3.924</b>
<b>Penerima</b> (siswa)	<b>17.963</b>	<b>8.328</b>	<b>2.880</b>	<b>4.747</b>

Sumber: Ditjen. Dikdasmen, November, 2018

### KEBUDAYAAN

<b>JENIS</b>	<b>JUMLAH</b>
Cagar Budaya	0
Desa Adat	0
Museum	0
Rumah Budaya Nusantara	4
Sanggar dan Komunitas	0

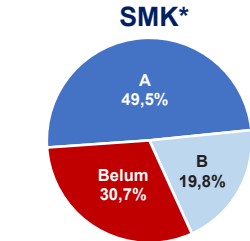
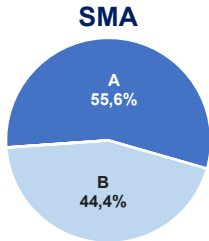
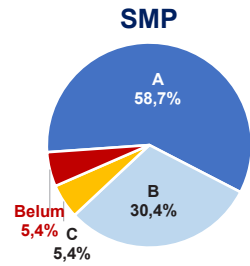
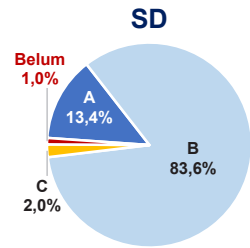
Sumber: Ditjen. Kebudayaan, November 2018

### BAHASA DAERAH

**1**

Sumber: Badan Bahasa, September 2018

## AKREDITASI SEKOLAH

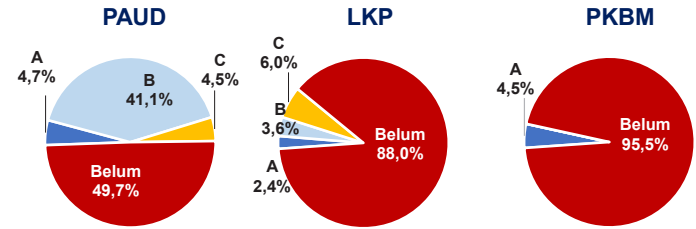


Sumber: BAN S/M, November 2018

\*Data akreditasi SMK, dihitung berdasarkan Program Keahlian

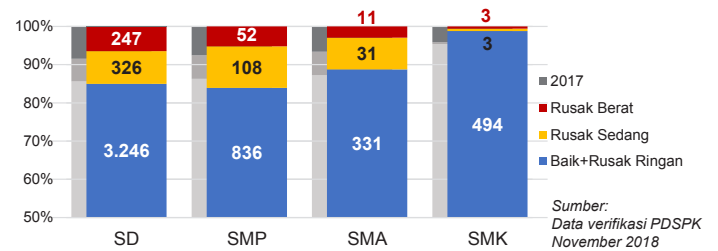
## KAB. PONOROGO

### AKREDITASI PAUD DAN PNF



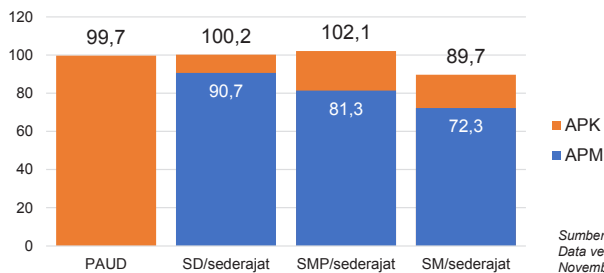
Sumber: BAN PAUD dan PNF, November 2018

### KONDISI RUANG KELAS



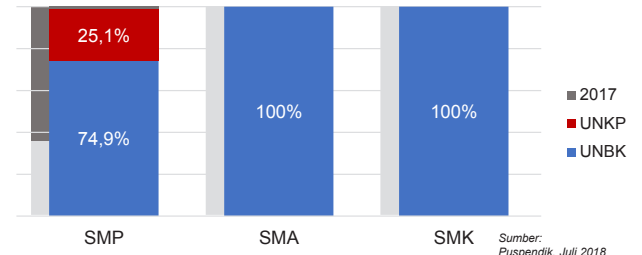
Sumber: Data verifikasi PDSPK November 2018

### APK DAN APM 2017/2018 (persentase)



Sumber: Data verifikasi PDSPK, November 2018

### PELAKSANAAN UNBK



Sumber: Puspendik, Juli 2018

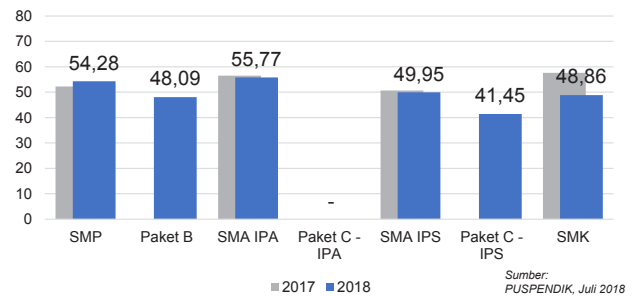
### SISWA PUTUS SEKOLAH DAN MENGULANG

	SD	SMP	SMA	SMK
PUTUS SEKOLAH	45	77	40	220
MENGULANG	249	27	33	9

Sumber: Data verifikasi PDSPK, November 2018

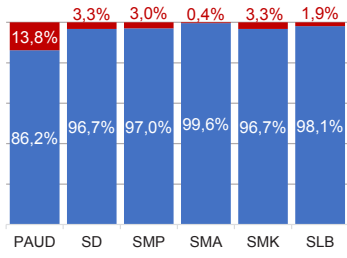
### HASIL UJIAN NASIONAL

	51,10	38,95	51,00	42,87	45,69	35,21	45,21
Nas.	51,10	38,95	51,00	42,87	45,69	35,21	45,21
Prov.	52,71	43,90	55,96	42,82	47,38	38,99	46,55



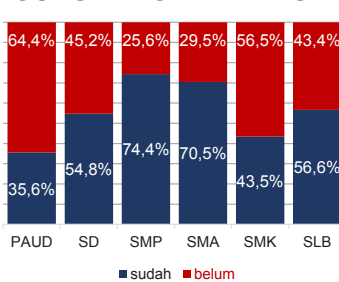
Sumber: PUSPENDIK, Juli 2018

### KUALIFIKASI GURU

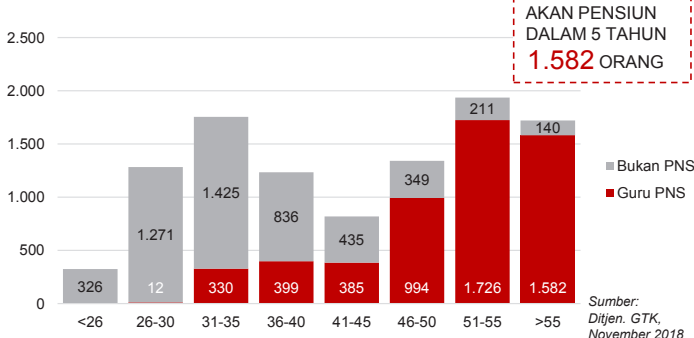


Sumber: Ditjen. GTK, November 2018

### GURU TERSERTIFIKASI



### GURU MENURUT USIA

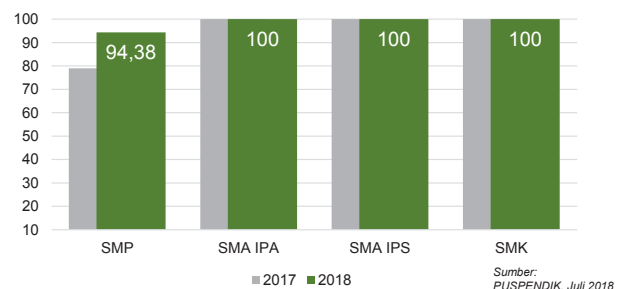


GURU PNS YANG AKAN PENSIIAN DALAM 5 TAHUN 1.582 ORANG

Sumber: Ditjen. GTK, November 2018

### INDEKS INTEGRITAS UJIAN NASIONAL

	87,38	96,24	96,12	98,61
Nas.	87,38	96,24	96,12	98,61
Prov.	97,98	100	100	100



Sumber: PUSPENDIK, Juli 2018

Diterbitkan oleh Kementerian Pendidikan dan Kebudayaan  
Jalan Jenderal Sudirman, Senayan, Jakarta 10270, Telepon 021-5711144  
Desember 2018

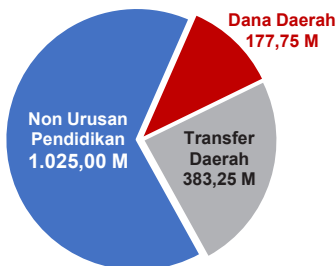


# NERACA PENDIDIKAN DAERAH 2018

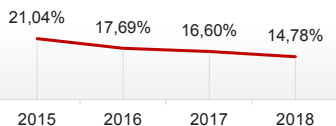


## KAB. PACITAN JAWA TIMUR

### PENDANAAN PENDIDIKAN APBD 2018: Rp1.585,99 M



### Tren Alokasi Anggaran Urusan Pendidikan di Luar Transfer Daerah (APBD Murni)



Sumber: Kemendagri, November 2018

### Rincian Dana Transfer Daerah Bidang Pendidikan

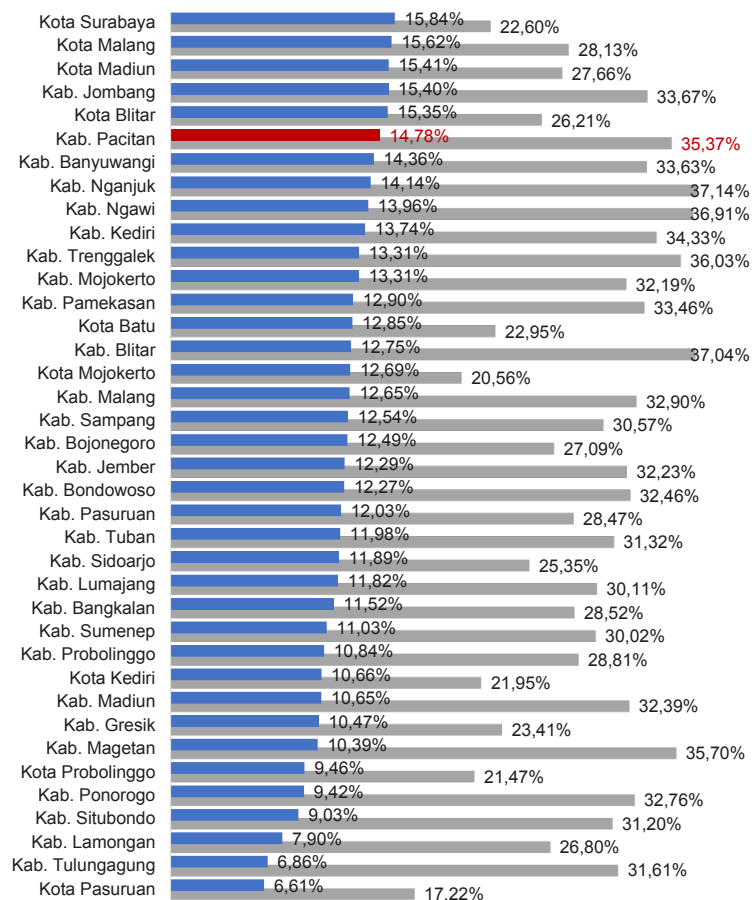
DAK Fisik	12,28 M
TPG	151,68 M
Tamsil	1,39 M
Tunjangan Khusus Guru	0,00 M
DAU (Gaji GTK PNSD)	204,62 M
BOP PAUD	13,27 M

### Alokasi Anggaran Bantuan Pemerintah (APBN)

PAUD-DIKMAS	1,71 M
SD	0,16 M
SMP	4,12 M
GTK	1,12 M
Kebudayaan	23,39 M
<b>Total</b>	<b>30,50 M</b>

Sumber: Kemendikbud, Oktober 2018

### ANGGARAN URUSAN PENDIDIKAN

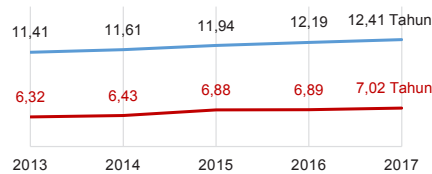


■ Alokasi Anggaran Urusan Pendidikan di Luar Transfer Daerah (APBD Murni)  
■ Alokasi Anggaran Urusan Pendidikan dengan Transfer Daerah

Sumber: Kemendagri, November 2018

### IPM 2017

Kab. **66,51**  
Prov. **70,27**  
Nas. **70,81**



Sumber: Badan Pusat Statistik, September 2018

### DATA PENDIDIKAN DAERAH

<b>SATUAN PENDIDIKAN</b>	<b>1.528</b>	<b>PENDIDIK</b>	<b>6.114</b>
PAUD	991	PAUD	536
SD	419	SD	3.152
SMP	70	SMP	1.188
SMA	10	SMA	275
SMK	32	SMK	910
SLB	6	SLB	53
<b>PESERTA DIDIK</b>	<b>91.609</b>	<b>RUANG KELAS</b>	<b>4.767</b>
PAUD	20.545	PAUD	879
SD	39.342	SD	2.599
SMP	16.143	SMP	690
SMA	4.160	SMA	159
SMK	11.241	SMK	415
SLB	178	SLB	25
<b>TENDIK</b>	<b>1.268</b>	<b>ROMBEL</b>	<b>3.811</b>
SD	560	SD	2.603
SMP	387	SMP	616
SMA	103	SMA	147
SMK	218	SMK	445

Sumber: Data verifikasi PDSPPK, November 2018

### DATA RASIO PENDIDIKAN

<b>GURU:PNS:SIWA</b>				<b>GURU PNS:SIWA</b>			
SD	SMP	SMA	SMK	SD	SMP	SMA	SMK
1 : 12	1 : 14	1 : 15	1 : 12	1 : 22	1 : 20	1 : 22	1 : 26
<b>ROMBEL:SIWA</b>				<b>RUANG KELAS:ROMBEL</b>			
SD	SMP	SMA	SMK	SD	SMP	SMA	SMK
1 : 15	1 : 26	1 : 28	1 : 25	1 : 1	1 : 0,9	1 : 0,9	1 : 1,1

Sumber: Data verifikasi PDSPPK, November 2018

### PROGRAM INDONESIA PINTAR

	<b>SD</b>	<b>SMP</b>	<b>SMA</b>	<b>SMK</b>
<b>Anggaran</b> (dalam jutaan rupiah)	<b>4.786</b>	<b>3.394</b>	<b>887</b>	<b>2.664</b>
<b>Penerima</b> (siswa)	<b>11.685</b>	<b>5.679</b>	<b>1.022</b>	<b>3.239</b>

Sumber: Ditjen. Dikdasmen, November, 2018

### KEBUDAYAAN

<b>JENIS</b>	<b>JUMLAH</b>
Cagar Budaya	1
Desa Adat	0
Museum	2
Rumah Budaya Nusantara	0
Sanggar dan Komunitas	0

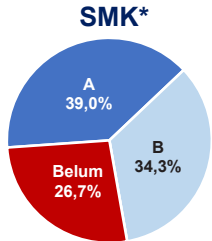
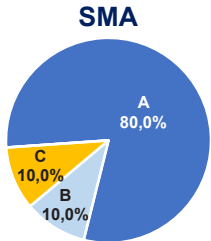
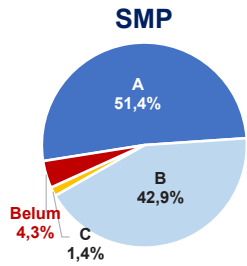
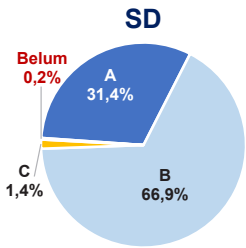
Sumber: Ditjen. Kebudayaan, November 2018

### BAHASA DAERAH

**1**

Sumber: Badan Bahasa, September 2018

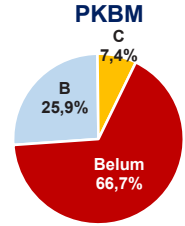
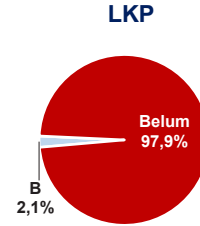
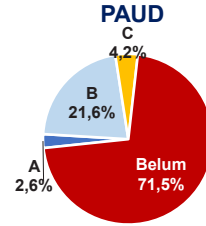
AKREDITASI SEKOLAH



Sumber: BAN S/M, November 2018

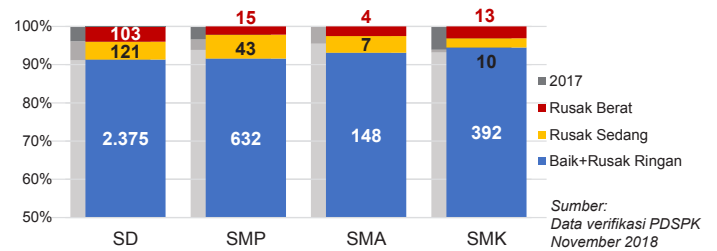
\*Data akreditasi SMK, dihitung berdasarkan Program Keahlian

AKREDITASI PAUD DAN PNF



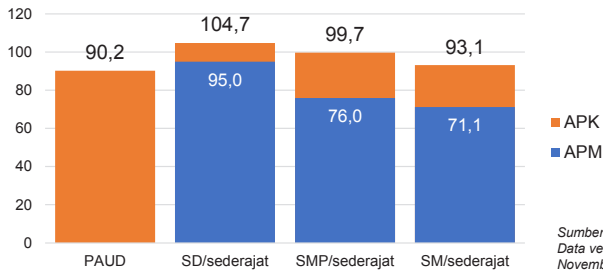
Sumber: BAN PAUD dan PNF, November 2018

KONDISI RUANG KELAS



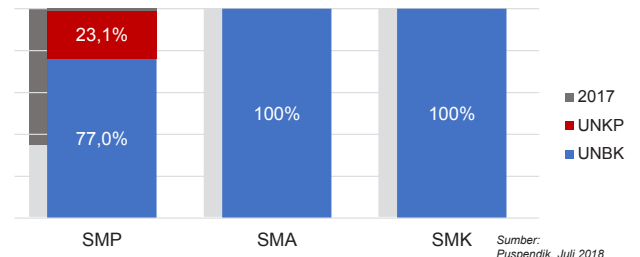
Sumber: Data verifikasi PDSPK, November 2018

APK DAN APM 2017/2018 (persentase)



Sumber: Data verifikasi PDSPK, November 2018

PELAKSANAAN UNBK



Sumber: Puspendik, Juli 2018

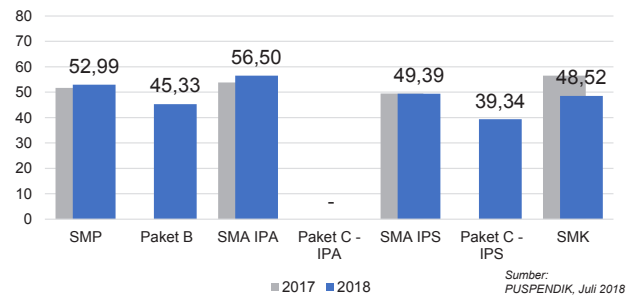
SISWA PUTUS SEKOLAH DAN MENGULANG

	SD	SMP	SMA	SMK
PUTUS SEKOLAH	7	50	29	129
MENGULANG	191	11	2	3

Sumber: Data verifikasi PDSPK, November 2018

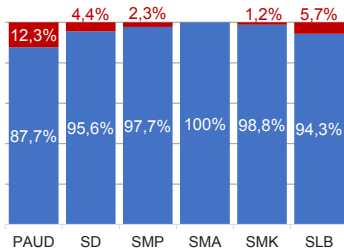
HASIL UJIAN NASIONAL

	Nas. 51,10	38,95	51,00	42,87	45,69	35,21	45,21
Prov.	52,71	43,90	55,96	42,82	47,38	38,99	46,55

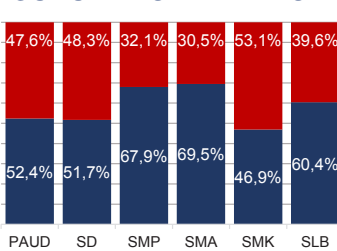


Sumber: PUSPENDIK, Juli 2018

KUALIFIKASI GURU

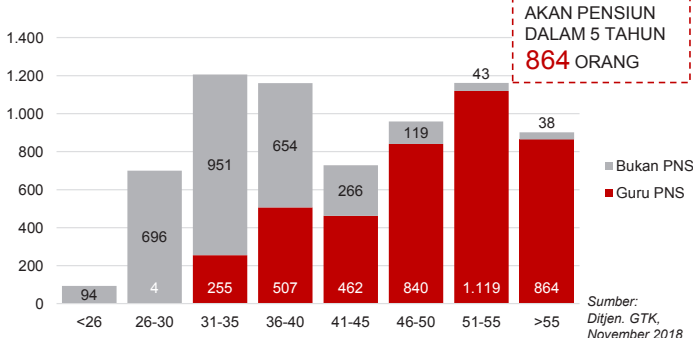


GURU TERSERTIFIKASI



Sumber: Ditjen. GTK, November 2018

GURU MENURUT USIA

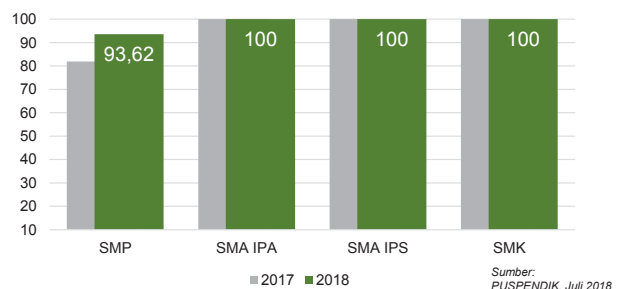


GURU PNS YANG AKAN PENSUNI DALAM 5 TAHUN 864 ORANG

Sumber: Ditjen. GTK, November 2018

INDEKS INTEGRITAS UJIAN NASIONAL

	Nas. 87,38	96,24	96,12	98,61
Prov.	97,98	100	100	100



Sumber: PUSPENDIK, Juli 2018

Diterbitkan oleh Kementerian Pendidikan dan Kebudayaan  
Jalan Jenderal Sudirman, Senayan, Jakarta 10270, Telepon 021-5711144  
Desember 2018

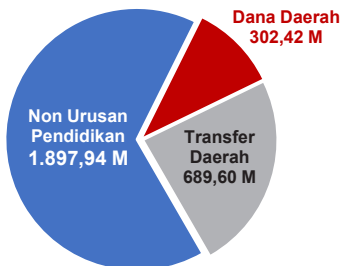
# NERACA PENDIDIKAN DAERAH 2018



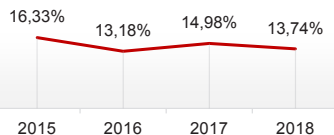
## KAB. KEDIRI JAWA TIMUR

### PENDANAAN PENDIDIKAN

APBD 2018: Rp2.889,97 M



### Tren Alokasi Anggaran Urusan Pendidikan di Luar Transfer Daerah (APBD Murni)



Sumber: Kemendagri, November 2018

### Rincian Dana Transfer Daerah Bidang Pendidikan

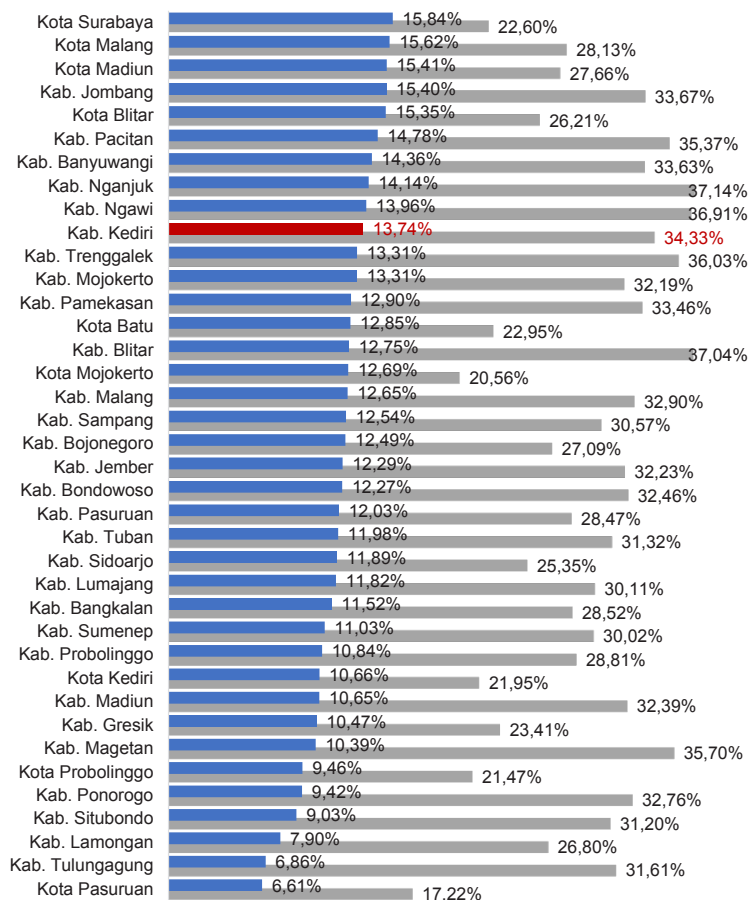
DAK Fisik	22,02 M
TPG	272,61 M
Tamsil	1,44 M
Tunjangan Khusus Guru	0,00 M
DAU (Gaji GTK PNSD)	356,91 M
BOP PAUD	36,62 M

### Alokasi Anggaran Bantuan Pemerintah (APBN)

PAUD-DIKMAS	3,28 M
SD	0,00 M
SMP	4,01 M
GTK	1,33 M
Kebudayaan	0,00 M
<b>Total</b>	<b>8,62 M</b>

Sumber: Kemendikbud, Oktober 2018

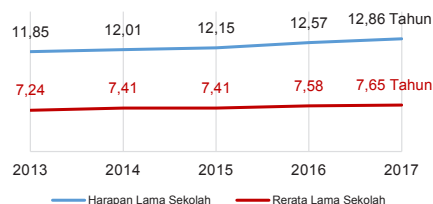
### ANGGARAN URUSAN PENDIDIKAN



■ Alokasi Anggaran Urusan Pendidikan di Luar Transfer Daerah (APBD Murni)  
■ Alokasi Anggaran Urusan Pendidikan dengan Transfer Daerah

Sumber: Kemendagri, November 2018

### IPM 2017



Sumber: Badan Pusat Statistik, September 2018

Kab. **70,47**  
Prov. **70,27**  
Nas. **70,81**

### DATA PENDIDIKAN DAERAH

<b>SATUAN PENDIDIKAN</b>	<b>2.617</b>	<b>PENDIDIK</b>	<b>11.537</b>
PAUD	1.722	PAUD	1.785
SD	671	SD	5.627
SMP	98	SMP	2.201
SMA	28	SMA	762
SMK	51	SMK	972
SLB	47	SLB	190
<b>PESERTA DIDIK</b>	<b>250.543</b>	<b>RUANG KELAS</b>	<b>9.809</b>
PAUD	58.354	PAUD	2.425
SD	109.718	SD	4.941
SMP	45.547	SMP	1.358
SMA	14.380	SMA	409
SMK	21.325	SMK	508
SLB	1.219	SLB	168
<b>TENDIK</b>	<b>1.619</b>	<b>ROMBEL</b>	<b>7.486</b>
SD	663	SD	4.884
SMP	533	SMP	1.439
SMA	240	SMA	443
SMK	183	SMK	720

Sumber: Data verifikasi PDSPPK, November 2018

### DATA RASIO PENDIDIKAN

GURU:PNS:SD				GURU PNS:SISWA			
SD	SMP	SMA	SMK	SD	SMP	SMA	SMK
1 : 19	1 : 21	1 : 19	1 : 22	1 : 39	1 : 27	1 : 30	1 : 138

ROMBEL:SISWA				RUANG KELAS:ROMBEL			
SD	SMP	SMA	SMK	SD	SMP	SMA	SMK
1 : 22	1 : 32	1 : 32	1 : 30	1 : 1	1 : 1,1	1 : 1,1	1 : 1,4

Sumber: Data verifikasi PDSPPK, November 2018

### PROGRAM INDONESIA PINTAR

	SD	SMP	SMA	SMK
<b>Anggaran</b> (dalam jutaan rupiah)	<b>12.537</b>	<b>9.376</b>	<b>2.313</b>	<b>5.838</b>
<b>Penerima</b> (siswa)	<b>30.814</b>	<b>15.252</b>	<b>2.770</b>	<b>7.097</b>

Sumber: Ditjen. Dikdasmen, November, 2018

### KEBUDAYAAN

JENIS	JUMLAH
Cagar Budaya	1
Desa Adat	0
Museum	0
Rumah Budaya Nusantara	0
Sanggar dan Komunitas	0

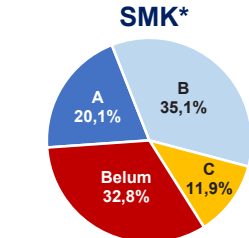
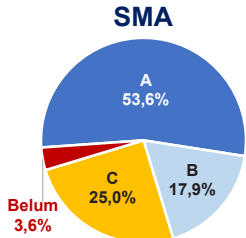
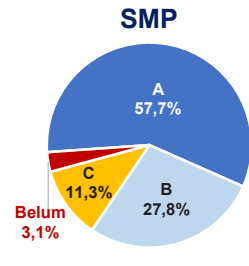
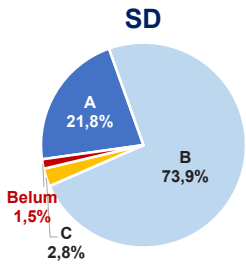
Sumber: Ditjen. Kebudayaan, November 2018

### BAHASA DAERAH

1

Sumber: Badan Bahasa, September 2018

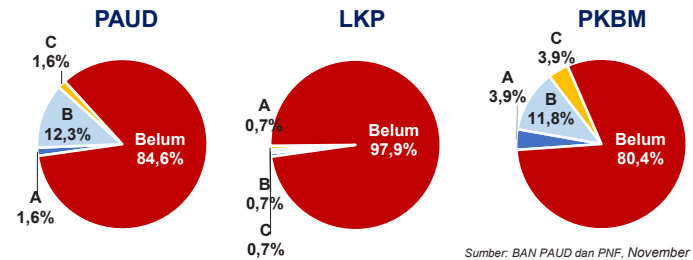
AKREDITASI SEKOLAH



Sumber: BAN S/M, November 2018

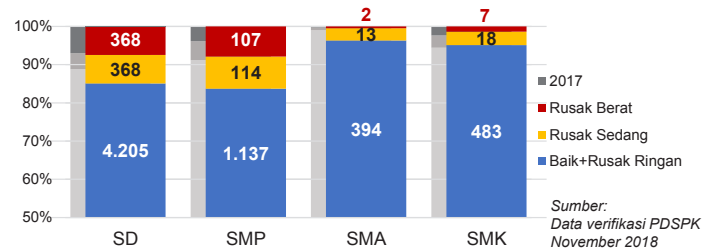
\*Data akreditasi SMK, dihitung berdasarkan Program Keahlian

AKREDITASI PAUD DAN PNF



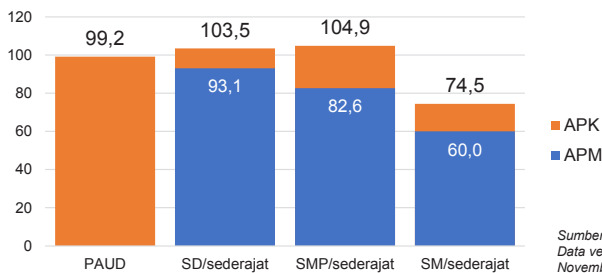
Sumber: BAN PAUD dan PNF, November 2018

KONDISI RUANG KELAS



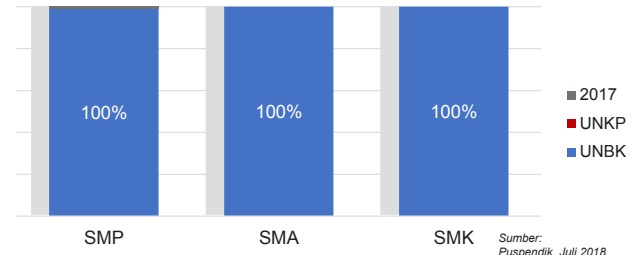
Sumber: Data verifikasi PDSPK, November 2018

APK DAN APM 2017/2018 (persentase)



Sumber: Data verifikasi PDSPK, November 2018

PELAKSANAAN UNBK



Sumber: Puspendik, Juli 2018

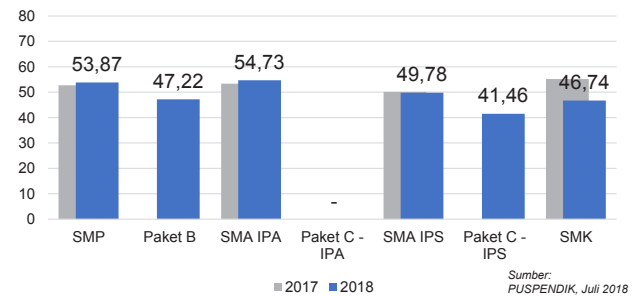
SISWA PUTUS SEKOLAH DAN MENGULANG

	SD	SMP	SMA	SMK
PUTUS SEKOLAH	125	226	126	359
MENGULANG	750	47	5	16

Sumber: Data verifikasi PDSPK, November 2018

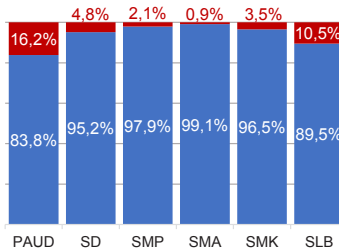
HASIL UJIAN NASIONAL

	Nas. 51,10	38,95	51,00	42,87	45,69	35,21	45,21
Prov.	52,71	43,90	55,96	42,82	47,38	38,99	46,55



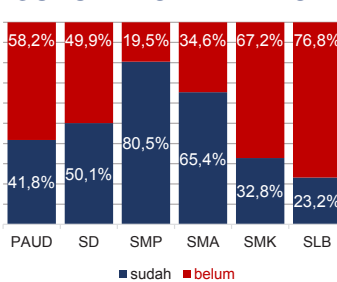
Sumber: PUSPENDIK, Juli 2018

KUALIFIKASI GURU



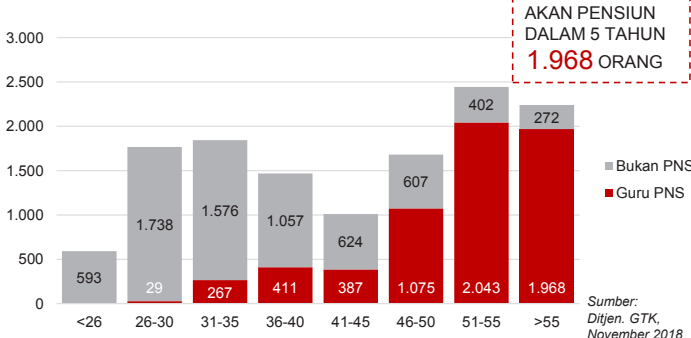
Sumber: Ditjen. GTK, November 2018

GURU TERSERTIFIKASI



Sumber: Ditjen. GTK, November 2018

GURU MENURUT USIA

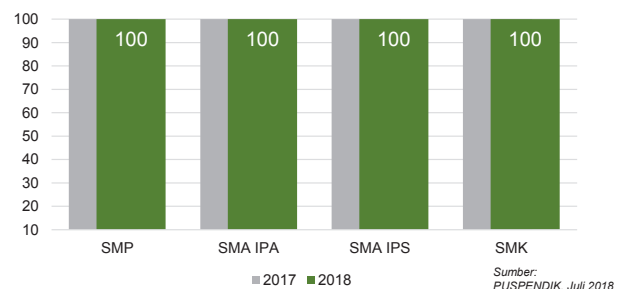


GURU PNS YANG AKAN Pensiun DALAM 5 TAHUN 1.968 ORANG

Sumber: Ditjen. GTK, November 2018

INDEKS INTEGRITAS UJIAN NASIONAL

	Nas. 87,38	96,24	96,12	98,61
Prov.	97,98	100	100	100



Sumber: PUSPENDIK, Juli 2018

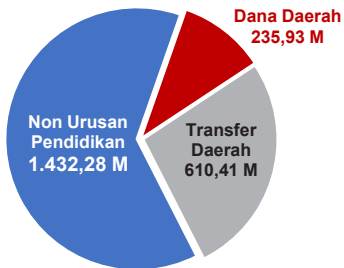
Diterbitkan oleh Kementerian Pendidikan dan Kebudayaan  
Jalan Jenderal Sudirman, Senayan, Jakarta 10270, Telepon 021-5711144  
Desember 2018

# NERACA PENDIDIKAN DAERAH 2018



## KAB. NGANJUK JAWA TIMUR

### PENDANAAN PENDIDIKAN APBD 2018: Rp2.278,62 M



### Tren Alokasi Anggaran Urusan Pendidikan di Luar Transfer Daerah (APBD Murni)



Sumber: Kemendagri, November 2018

### Rincian Dana Transfer Daerah Bidang Pendidikan

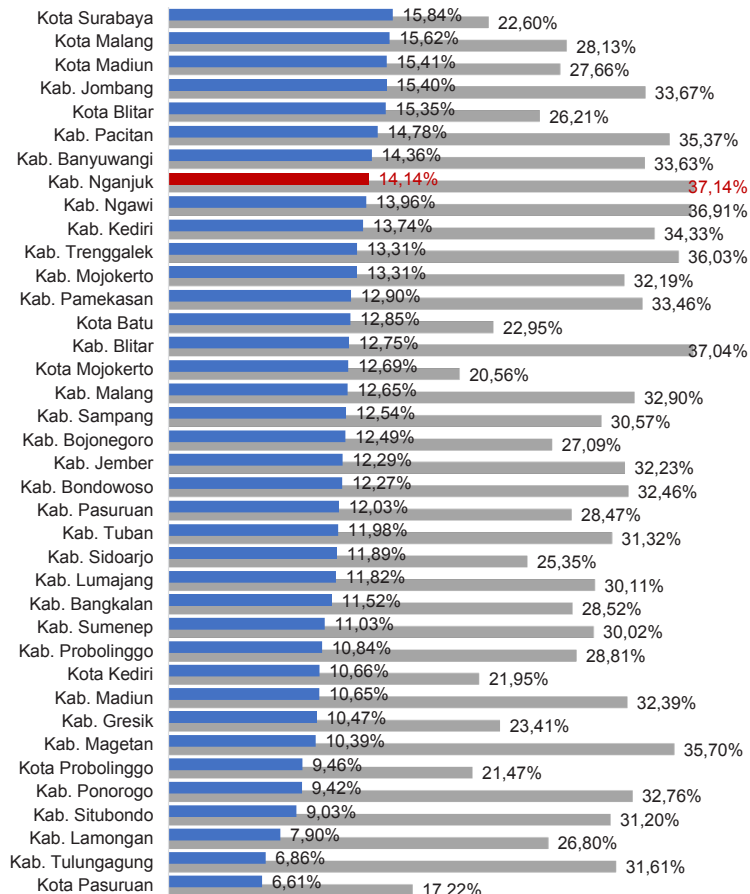
DAK Fisik	15,98 M
TPG	254,80 M
Tamsil	1,00 M
Tunjangan Khusus Guru	0,20 M
DAU (Gaji GTK PNSD)	316,60 M
BOP PAUD	21,84 M

### Alokasi Anggaran Bantuan Pemerintah (APBN)

PAUD-DIKMAS	1,85 M
SD	3,63 M
SMP	13,01 M
GTK	1,42 M
Kebudayaan	0,54 M
<b>Total</b>	<b>20,45 M</b>

Sumber: Kemendikbud, Oktober 2018

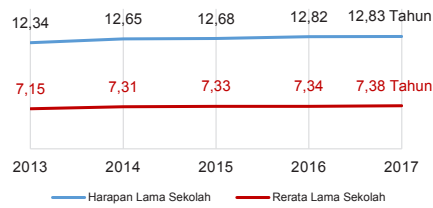
### ANGGARAN URUSAN PENDIDIKAN



■ Alokasi Anggaran Urusan Pendidikan di Luar Transfer Daerah (APBD Murni)  
■ Alokasi Anggaran Urusan Pendidikan dengan Transfer Daerah

Sumber: Kemendagri, November 2018

### IPM 2017



Sumber: Badan Pusat Statistik, September 2018

Kab. **70,69**  
Prov. **70,27**  
Nas. **70,81**

### DATA PENDIDIKAN DAERAH

<b>SATUAN PENDIDIKAN</b>	<b>2.261</b>	<b>PENDIDIK</b>	<b>10.495</b>
PAUD	1.427	PAUD	1.443
SD	641	SD	4.756
SMP	84	SMP	2.130
SMA	28	SMA	776
SMK	55	SMK	1.296
SLB	26	SLB	94
<b>PESERTA DIDIK</b>	<b>188.384</b>	<b>RUANG KELAS</b>	<b>8.296</b>
PAUD	35.168	PAUD	1.692
SD	81.137	SD	4.080
SMP	34.428	SMP	1.257
SMA	14.224	SMA	425
SMK	22.852	SMK	741
SLB	575	SLB	101
<b>TENDIK</b>	<b>1.789</b>	<b>ROMBEL</b>	<b>6.415</b>
SD	773	SD	4.406
SMP	546	SMP	1.186
SMA	221	SMA	454
SMK	249	SMK	769

Sumber: Data verifikasi PDSPPK, November 2018

### DATA RASIO PENDIDIKAN

GURU: SISWA				GURU PNS: SISWA			
SD	SMP	SMA	SMK	SD	SMP	SMA	SMK
1 : 17	1 : 16	1 : 18	1 : 18	1 : 32	1 : 22	1 : 28	1 : 50

ROMBEL: SISWA				RUANG KELAS: ROMBEL			
SD	SMP	SMA	SMK	SD	SMP	SMA	SMK
1 : 20	1 : 29	1 : 31	1 : 30	1 : 1	1 : 0,9	1 : 1,1	1 : 1

Sumber: Data verifikasi PDSPPK, November 2018

### PROGRAM INDONESIA PINTAR

	SD	SMP	SMA	SMK
<b>Anggaran</b> (dalam jutaan rupiah)	<b>11.129</b>	<b>8.853</b>	<b>2.836</b>	<b>8.773</b>
<b>Penerima</b> (siswa)	<b>27.384</b>	<b>14.529</b>	<b>3.373</b>	<b>10.680</b>

Sumber: Ditjen. Dikdasmen, November, 2018

### KEBUDAYAAN

JENIS	JUMLAH
Cagar Budaya	0
Desa Adat	0
Museum	2
Rumah Budaya Nusantara	0
Sanggar dan Komunitas	0

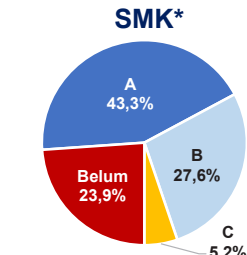
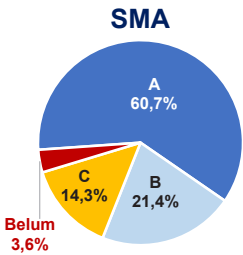
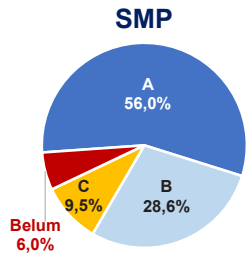
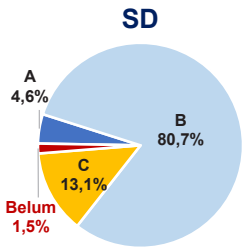
Sumber: Ditjen. Kebudayaan, November 2018

### BAHASA DAERAH

1

Sumber: Badan Bahasa, September 2018

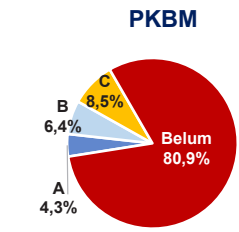
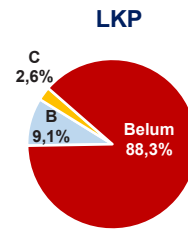
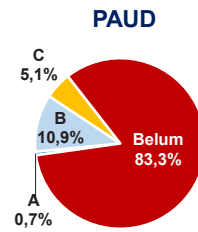
AKREDITASI SEKOLAH



Sumber: BAN S/M, November 2018

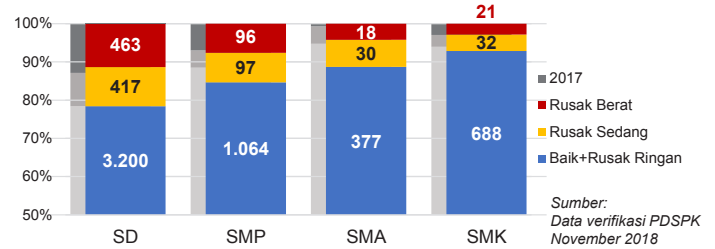
\*Data akreditasi SMK, dihitung berdasarkan Program Keahlian

AKREDITASI PAUD DAN PNF



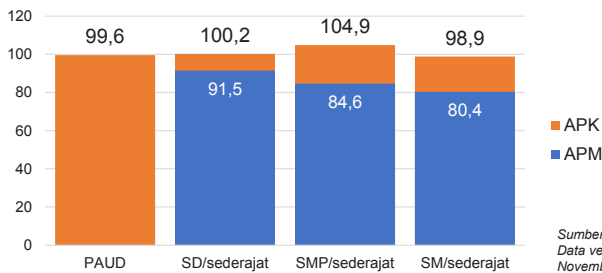
Sumber: BAN PAUD dan PNF, November 2018

KONDISI RUANG KELAS



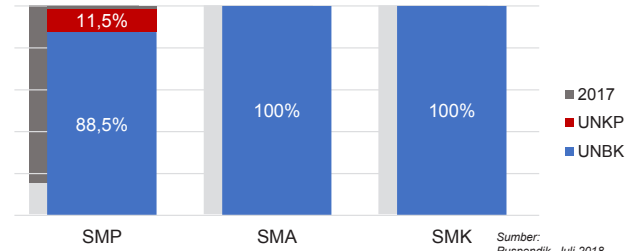
Sumber: Data verifikasi PDSPK, November 2018

APK DAN APM 2017/2018 (persentase)



Sumber: Data verifikasi PDSPK, November 2018

PELAKSANAAN UNBK



Sumber: Puspindik, Juli 2018

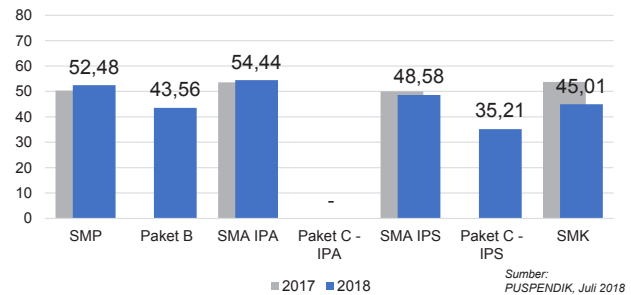
SISWA PUTUS SEKOLAH DAN MENGULANG

	SD	SMP	SMA	SMK
PUTUS SEKOLAH	48	122	99	334
MENGULANG	245	22	8	25

Sumber: Data verifikasi PDSPK, November 2018

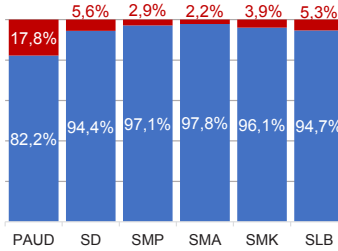
HASIL UJIAN NASIONAL

Nas.	51,10	38,95	51,00	42,87	45,69	35,21	45,21
Prov.	52,71	43,90	55,96	42,82	47,38	38,99	46,55

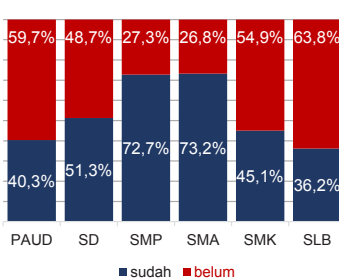


Sumber: PUSPENDIK, Juli 2018

KUALIFIKASI GURU



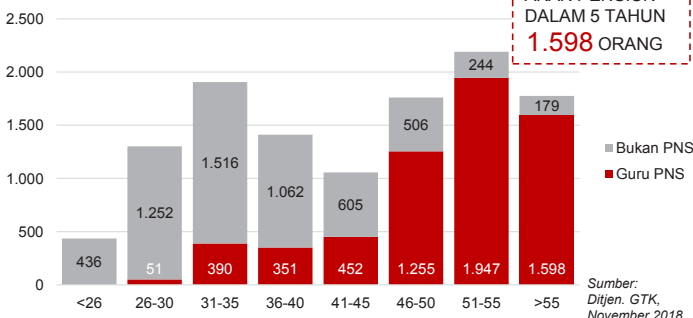
GURU TERSERTIFIKASI



Sumber: Ditjen. GTK, November 2018

Sumber: PUSPENDIK, Juli 2018

GURU MENURUT USIA

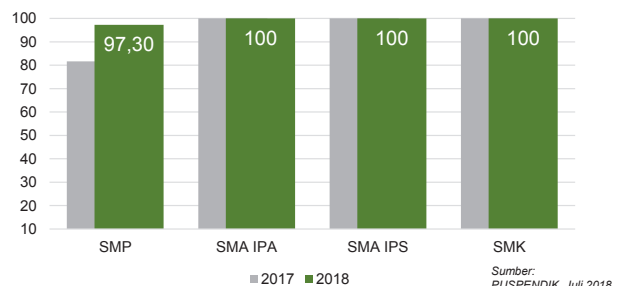


GURU PNS YANG AKAN PENSIIUN DALAM 5 TAHUN 1.598 ORANG

Sumber: Ditjen. GTK, November 2018

INDEKS INTEGRITAS UJIAN NASIONAL

Nas.	87,38	96,24	96,12	98,61
Prov.	97,98	100	100	100



Sumber: PUSPENDIK, Juli 2018

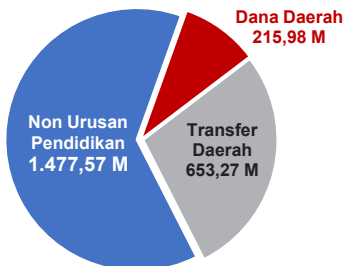
Diterbitkan oleh Kementerian Pendidikan dan Kebudayaan  
Jalan Jenderal Sudirman, Senayan, Jakarta 10270, Telepon 021-5711144  
Desember 2018

# NERACA PENDIDIKAN DAERAH 2018

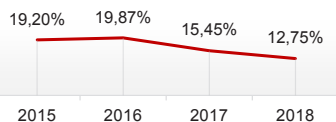


## KAB. BLITAR JAWA TIMUR

### PENDANAAN PENDIDIKAN APBD 2018: Rp2.346,83 M



### Tren Alokasi Anggaran Urusan Pendidikan di Luar Transfer Daerah (APBD Murni)



Sumber: Kemendagri, November 2018

### Rincian Dana Transfer Daerah Bidang Pendidikan

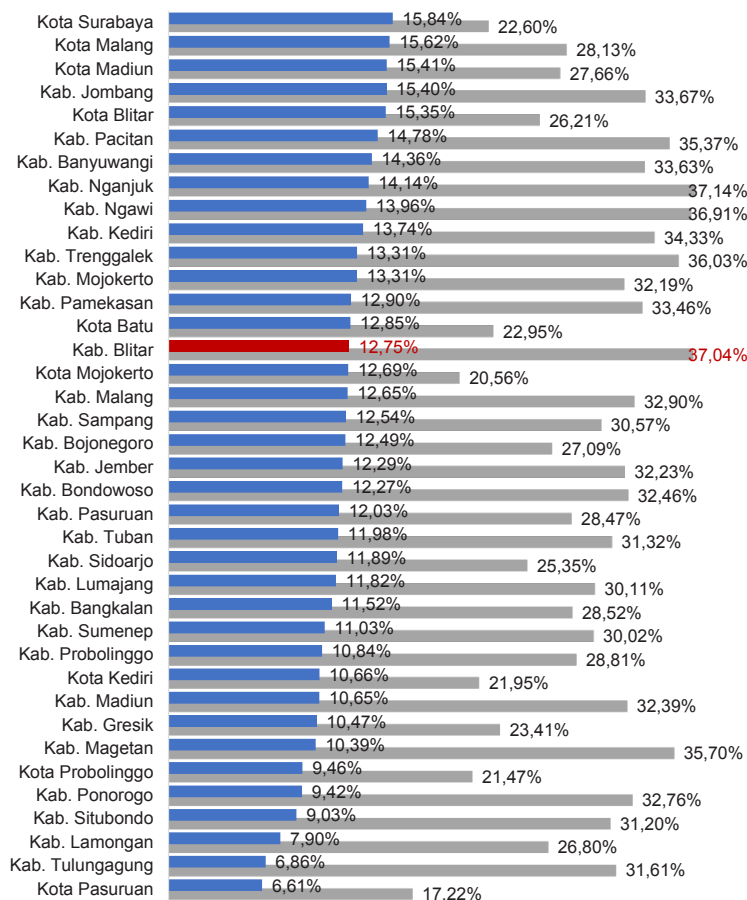
DAK Fisik	13,19 M
TPG	261,23 M
Tamsil	1,20 M
Tunjangan Khusus Guru	0,00 M
DAU (Gaji GTK PNSD)	352,42 M
BOP PAUD	25,24 M

### Alokasi Anggaran Bantuan Pemerintah (APBN)

PAUD-DIKMAS	1,60 M
SD	0,00 M
SMP	7,66 M
GTK	1,17 M
Kebudayaan	0,54 M
<b>Total</b>	<b>10,97 M</b>

Sumber: Kemendikbud, Oktober 2018

### ANGGARAN URUSAN PENDIDIKAN

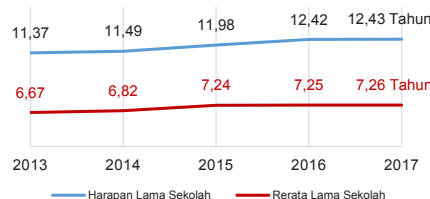


■ Alokasi Anggaran Urusan Pendidikan di Luar Transfer Daerah (APBD Murni)  
■ Alokasi Anggaran Urusan Pendidikan dengan Transfer Daerah

Sumber: Kemendagri, November 2018

### IPM 2017

Kab. **69,33**  
Prov. **70,27**  
Nas. **70,81**



Sumber: Badan Pusat Statistik, September 2018

### DATA PENDIDIKAN DAERAH

<b>SATUAN PENDIDIKAN</b>	<b>2.234</b>	<b>PENDIDIK</b>	<b>9.953</b>
PAUD	1.386	PAUD	1.685
SD	680	SD	4.999
SMP	103	SMP	1.905
SMA	22	SMA	493
SMK	33	SMK	798
SLB	10	SLB	73
<b>PESERTA DIDIK</b>	<b>170.341</b>	<b>RUANG KELAS</b>	<b>8.513</b>
PAUD	38.725	PAUD	2.024
SD	74.517	SD	4.494
SMP	33.219	SMP	1.211
SMA	8.799	SMA	299
SMK	14.515	SMK	438
SLB	566	SLB	47
<b>TENDIK</b>	<b>1.332</b>	<b>ROMBEL</b>	<b>6.322</b>
SD	672	SD	4.354
SMP	385	SMP	1.175
SMA	120	SMA	289
SMK	155	SMK	504

Sumber: Data verifikasi PDSPPK, November 2018

### DATA RASIO PENDIDIKAN

GURU:PNS:SIWA				GURU PNS:SIWA			
SD	SMP	SMA	SMK	SD	SMP	SMA	SMK
1 : 15	1 : 17	1 : 18	1 : 18	1 : 27	1 : 24	1 : 30	1 : 51
ROMBEL:SIWA				RUANG KELAS:ROMBEL			
SD	SMP	SMA	SMK	SD	SMP	SMA	SMK
1 : 17	1 : 28	1 : 30	1 : 29	1 : 1	1 : 1	1 : 1	1 : 1,2

Sumber: Data verifikasi PDSPPK, November 2018

### PROGRAM INDONESIA PINTAR

	SD	SMP	SMA	SMK
<b>Anggaran</b> (dalam jutaan rupiah)	<b>7.274</b>	<b>5.683</b>	<b>986</b>	<b>2.840</b>
<b>Penerima</b> (siswa)	<b>17.916</b>	<b>9.297</b>	<b>1.198</b>	<b>3.433</b>

Sumber: Ditjen. Dikdasmen, November, 2018

### KEBUDAYAAN

JENIS	JUMLAH
Cagar Budaya	2
Desa Adat	0
Museum	3
Rumah Budaya Nusantara	0
Sanggar dan Komunitas	0

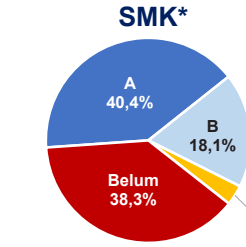
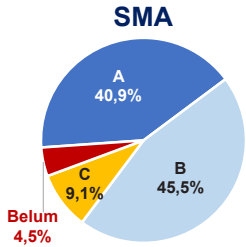
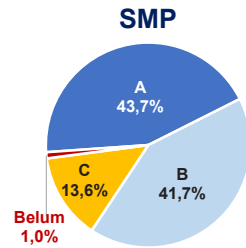
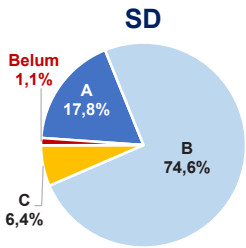
Sumber: Ditjen. Kebudayaan, November 2018

### BAHASA DAERAH

1

Sumber: Badan Bahasa, September 2018

AKREDITASI SEKOLAH

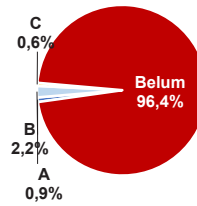


Sumber: BAN S/M, November 2018

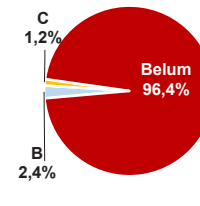
\*Data akreditasi SMK, dihitung berdasarkan Program Keahlian

AKREDITASI PAUD DAN PNF

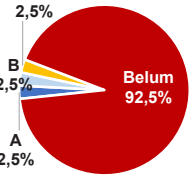
PAUD



LKP

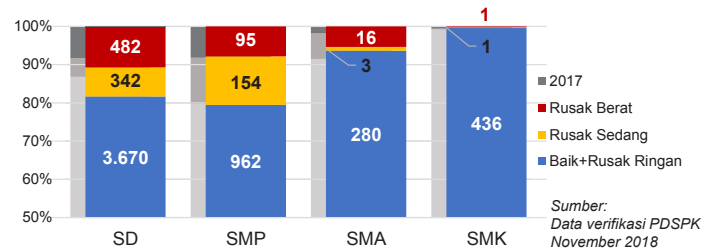


PKBM



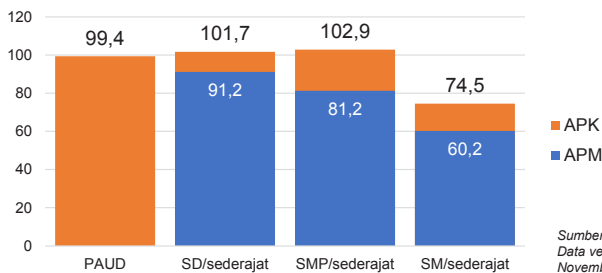
Sumber: BAN PAUD dan PNF, November 2018

KONDISI RUANG KELAS



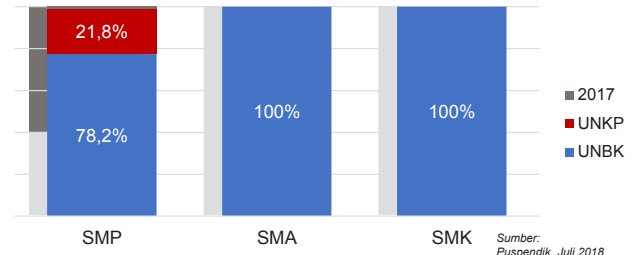
Sumber: Data verifikasi PDSPK, November 2018

APK DAN APM 2017/2018 (persentase)



Sumber: Data verifikasi PDSPK, November 2018

PELAKSANAAN UNBK



Sumber: Puspendik, Juli 2018

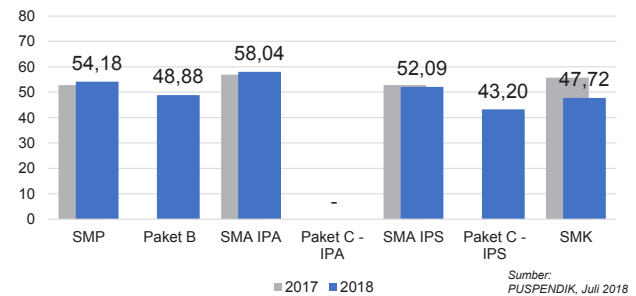
SISWA PUTUS SEKOLAH DAN MENGULANG

	SD	SMP	SMA	SMK
PUTUS SEKOLAH	81	207	32	251
MENGULANG	432	56	30	44

Sumber: Data verifikasi PDSPK, November 2018

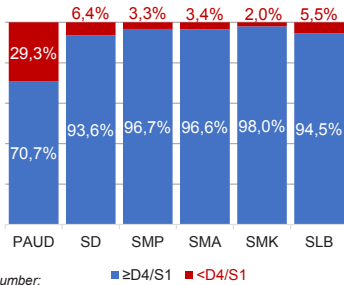
HASIL UJIAN NASIONAL

	Nas. 51,10	38,95	51,00	42,87	45,69	35,21	45,21
Prov.	52,71	43,90	55,96	42,82	47,38	38,99	46,55



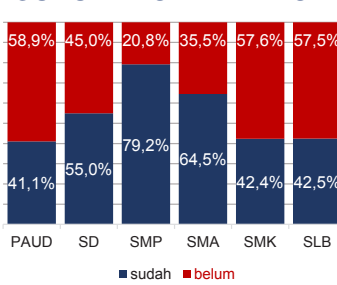
Sumber: PUSPENDIK, Juli 2018

KUALIFIKASI GURU

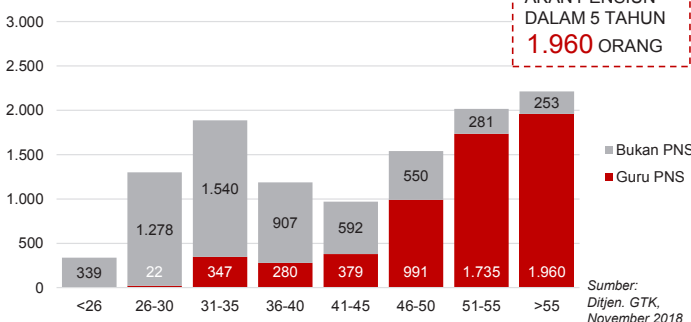


Sumber: Ditjen. GTK, November 2018

GURU TERSERTIFIKASI



GURU MENURUT USIA

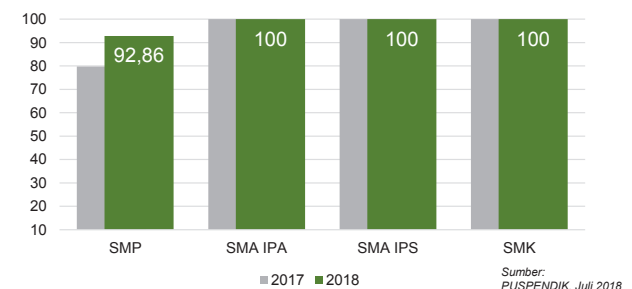


GURU PNS YANG AKAN PENSUN DALAM 5 TAHUN 1.960 ORANG

Sumber: Ditjen. GTK, November 2018

INDEKS INTEGRITAS UJIAN NASIONAL

	Nas. 87,38	96,24	96,12	98,61
Prov.	97,98	100	100	100



Sumber: PUSPENDIK, Juli 2018

Diterbitkan oleh Kementerian Pendidikan dan Kebudayaan  
Jalan Jenderal Sudirman, Senayan, Jakarta 10270, Telepon 021-5711144  
Desember 2018

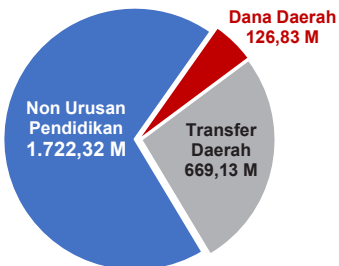


# NERACA PENDIDIKAN DAERAH 2018

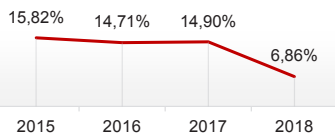


## KAB. TULUNGAGUNG JAWA TIMUR

### PENDANAAN PENDIDIKAN APBD 2018: Rp2.518,27 M



### Tren Alokasi Anggaran Urusan Pendidikan di Luar Transfer Daerah (APBD Murni)



Sumber: Kemendagri, November 2018

### Rincian Dana Transfer Daerah Bidang Pendidikan

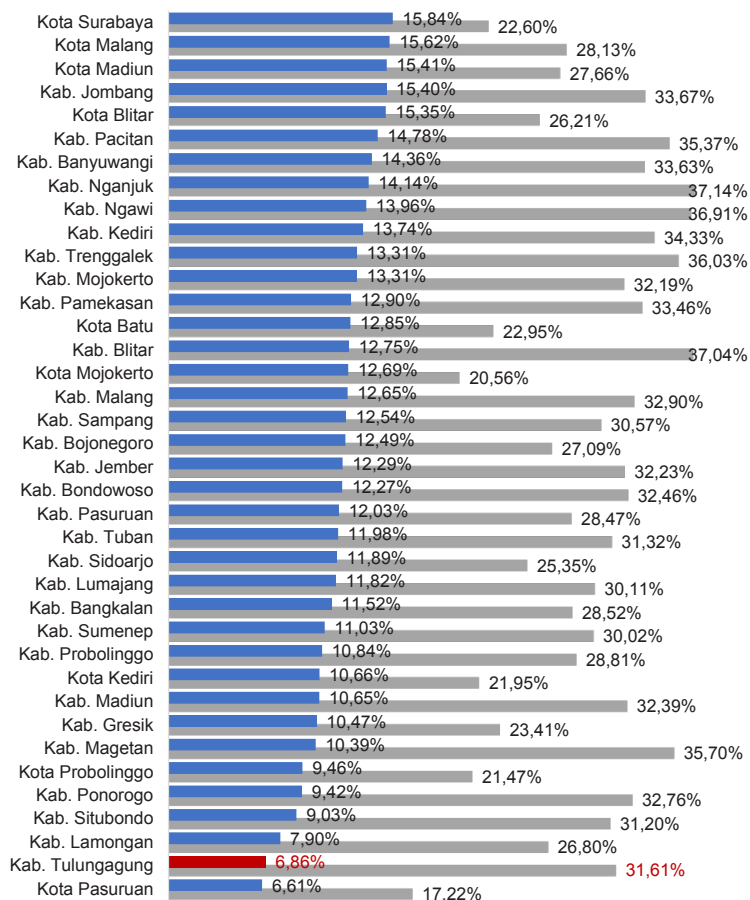
DAK Fisik	13,50 M
TPG	271,66 M
Tamsil	0,53 M
Tunjangan Khusus Guru	0,23 M
DAU (Gaji GTK PNSD)	362,00 M
BOP PAUD	21,20 M

### Alokasi Anggaran Bantuan Pemerintah (APBN)

PAUD-DIKMAS	1,95 M
SD	0,00 M
SMP	1,87 M
GTK	0,00 M
Kebudayaan	0,00 M
<b>Total</b>	<b>3,82 M</b>

Sumber: Kemendikbud, Oktober 2018

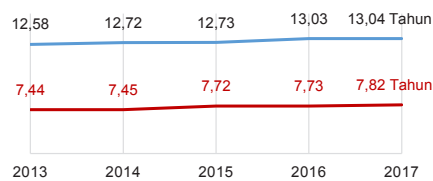
### ANGGARAN URUSAN PENDIDIKAN



■ Alokasi Anggaran Urusan Pendidikan di Luar Transfer Daerah (APBD Murni)  
■ Alokasi Anggaran Urusan Pendidikan dengan Transfer Daerah

Sumber: Kemendagri, November 2018

### IPM 2017



Sumber: Badan Pusat Statistik, September 2018

Kab. **71,24**  
Prov. **70,27**  
Nas. **70,81**

### DATA PENDIDIKAN DAERAH

<b>SATUAN PENDIDIKAN</b>	<b>1.849</b>	<b>PENDIDIK</b>	<b>11.729</b>
PAUD	1.027	PAUD	1.340
SD	666	SD	5.996
SMP	86	SMP	2.396
SMA	24	SMA	786
SMK	35	SMK	1.135
SLB	11	SLB	76
<b>PESERTA DIDIK</b>	<b>186.525</b>	<b>RUANG KELAS</b>	<b>7.744</b>
PAUD	34.800	PAUD	1.358
SD	78.500	SD	4.282
SMP	36.735	SMP	1.194
SMA	13.376	SMA	391
SMK	22.535	SMK	449
SLB	579	SLB	70
<b>TENDIK</b>	<b>2.598</b>	<b>ROMBEL</b>	<b>6.554</b>
SD	1.052	SD	4.225
SMP	877	SMP	1.193
SMA	294	SMA	415
SMK	375	SMK	721

Sumber: Data verifikasi PDSPPK, November 2018

### DATA RASIO PENDIDIKAN

GURU:PNS: SISWA				GURU PNS: SISWA			
SD	SMP	SMA	SMK	SD	SMP	SMA	SMK
1 : 13	1 : 15	1 : 17	1 : 20	1 : 29	1 : 24	1 : 31	1 : 50
ROMBEL: SISWA				RUANG KELAS: ROMBEL			
SD	SMP	SMA	SMK	SD	SMP	SMA	SMK
1 : 19	1 : 31	1 : 32	1 : 321	1 : 1	1 : 1	1 : 1,1	1 : 1,6

Sumber: Data verifikasi PDSPPK, November 2018

### PROGRAM INDONESIA PINTAR

	SD	SMP	SMA	SMK
<b>Anggaran</b> (dalam jutaan rupiah)	<b>6.865</b>	<b>6.051</b>	<b>1.470</b>	<b>4.632</b>
<b>Penerima</b> (siswa)	<b>17.070</b>	<b>9.919</b>	<b>1.775</b>	<b>5.619</b>

Sumber: Ditjen. Dikdasmen, November, 2018

### KEBUDAYAAN

JENIS	JUMLAH
Cagar Budaya	0
Desa Adat	0
Museum	1
Rumah Budaya Nusantara	2
Sanggar dan Komunitas	0

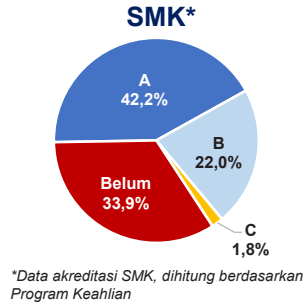
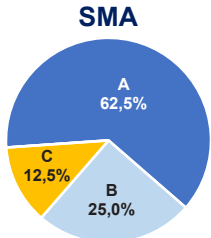
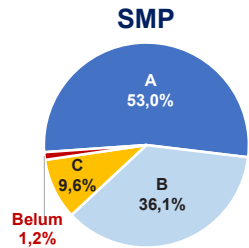
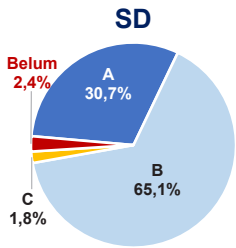
Sumber: Ditjen. Kebudayaan, November 2018

### BAHASA DAERAH

**1**

Sumber: Badan Bahasa, September 2018

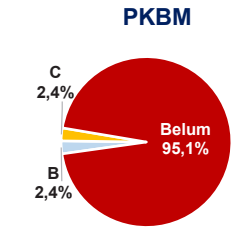
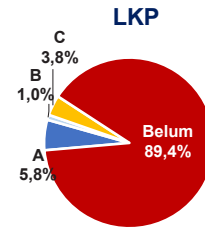
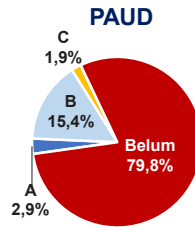
AKREDITASI SEKOLAH



Sumber: BAN S/M, November 2018

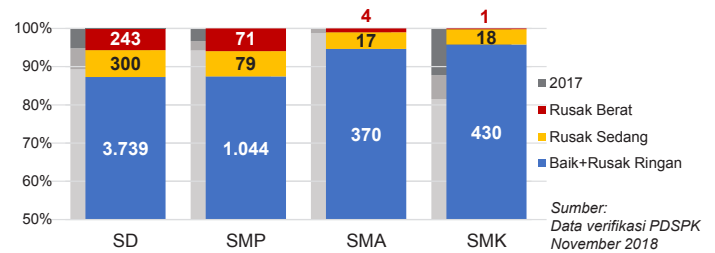
\*Data akreditasi SMK, dihitung berdasarkan Program Keahlian

AKREDITASI PAUD DAN PNF



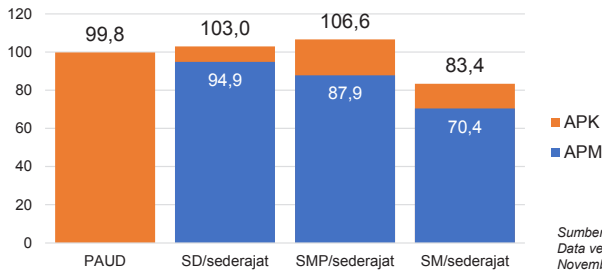
Sumber: BAN PAUD dan PNF, November 2018

KONDISI RUANG KELAS



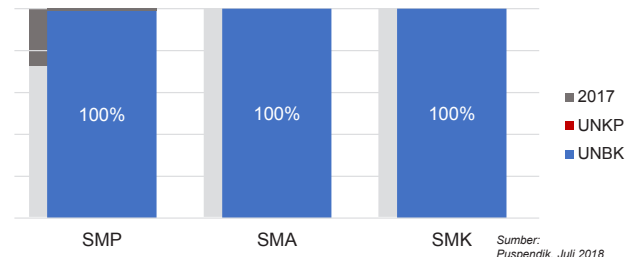
Sumber: Data verifikasi PDSPK November 2018

APK DAN APM 2017/2018 (persentase)



Sumber: Data verifikasi PDSPK, November 2018

PELAKSANAAN UNBK



Sumber: Puspendik, Juli 2018

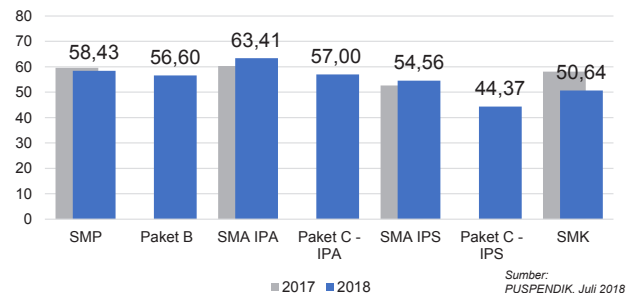
SISWA PUTUS SEKOLAH DAN MENGULANG

	SD	SMP	SMA	SMK
PUTUS SEKOLAH	58	128	90	152
MENGULANG	321	73	7	7

Sumber: Data verifikasi PDSPK, November 2018

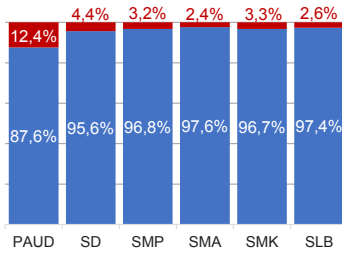
HASIL UJIAN NASIONAL

Nas.	51,10	38,95	51,00	42,87	45,69	35,21	45,21
Prov.	52,71	43,90	55,96	42,82	47,38	38,99	46,55



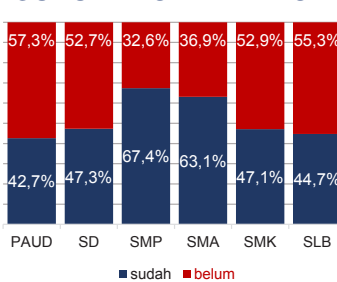
Sumber: PUSPENDIK, Juli 2018

KUALIFIKASI GURU



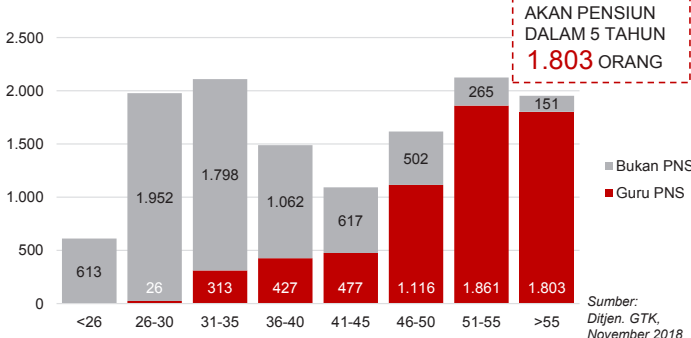
Sumber: Ditjen. GTK, November 2018

GURU TERSERTIFIKASI



Sumber: Ditjen. GTK, November 2018

GURU MENURUT USIA

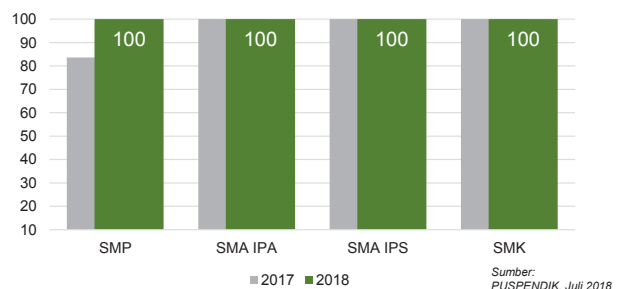


GURU PNS YANG AKAN Pensiun DALAM 5 TAHUN 1.803 ORANG

Sumber: Ditjen. GTK, November 2018

INDEKS INTEGRITAS UJIAN NASIONAL

Nas.	87,38	96,24	96,12	98,61
Prov.	97,98	100	100	100



Sumber: PUSPENDIK, Juli 2018

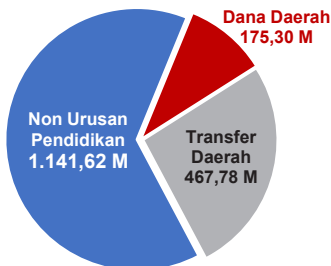
Diterbitkan oleh Kementerian Pendidikan dan Kebudayaan  
Jalan Jenderal Sudirman, Senayan, Jakarta 10270, Telepon 021-5711144  
Desember 2018

# NERACA PENDIDIKAN DAERAH 2018

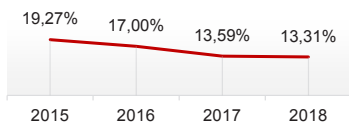


## KAB. TRENGGALEK JAWA TIMUR

### PENDANAAN PENDIDIKAN APBD 2018: Rp1.784,70 M



### Tren Alokasi Anggaran Urusan Pendidikan di Luar Transfer Daerah (APBD Murni)



Sumber: Kemendagri, November 2018

### Rincian Dana Transfer Daerah Bidang Pendidikan

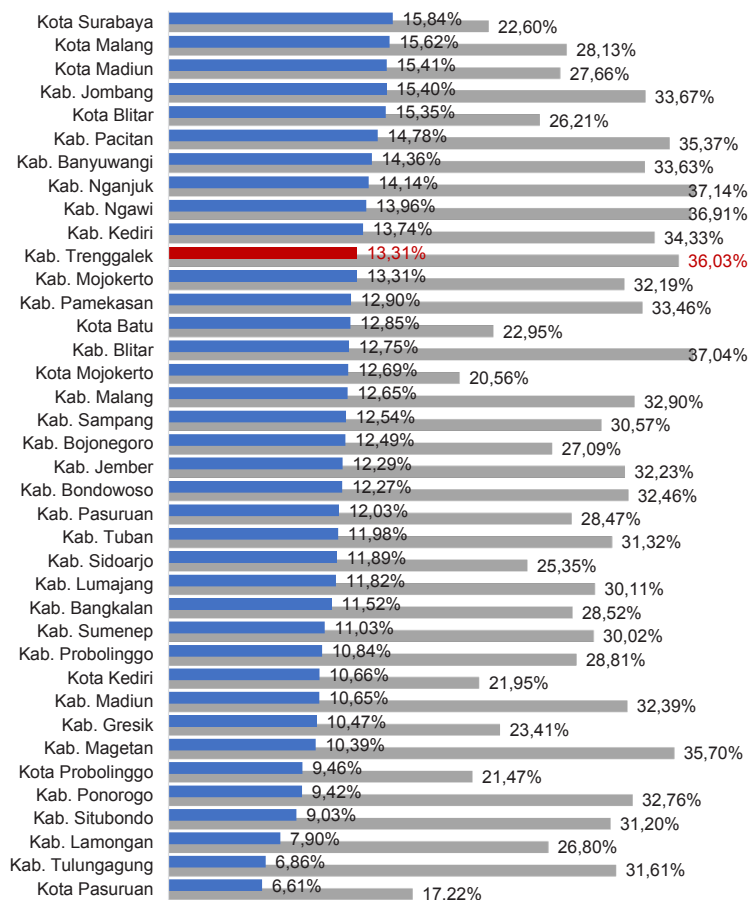
DAK Fisik	9,10 M
TPG	185,04 M
Tamsil	1,01 M
Tunjangan Khusus Guru	0,00 M
DAU (Gaji GTK PNSD)	259,62 M
BOP PAUD	13,00 M

### Alokasi Anggaran Bantuan Pemerintah (APBN)

PAUD-DIKMAS	1,40 M
SD	3,33 M
SMP	6,34 M
GTK	0,33 M
Kebudayaan	0,00 M
<b>Total</b>	<b>11,40 M</b>

Sumber: Kemendikbud, Oktober 2018

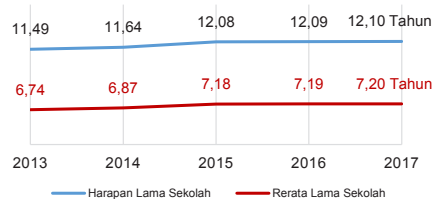
### ANGGARAN URUSAN PENDIDIKAN



■ Alokasi Anggaran Urusan Pendidikan di Luar Transfer Daerah (APBD Murni)  
■ Alokasi Anggaran Urusan Pendidikan dengan Transfer Daerah

Sumber: Kemendagri, November 2018

### IPM 2017



Sumber: Badan Pusat Statistik, September 2018

Kab. **68,10**  
Prov. **70,27**  
Nas. **70,81**

### DATA PENDIDIKAN DAERAH

<b>SATUAN PENDIDIKAN</b>	<b>1.316</b>	<b>PENDIDIK</b>	<b>6.627</b>
PAUD	731	PAUD	608
SD	442	SD	3.173
SMP	84	SMP	1.535
SMA	16	SMA	436
SMK	35	SMK	822
SLB	8	SLB	53
<b>PESERTA DIDIK</b>	<b>110.574</b>	<b>RUANG KELAS</b>	<b>5.228</b>
PAUD	20.711	PAUD	734
SD	45.503	SD	2.857
SMP	22.675	SMP	897
SMA	7.572	SMA	254
SMK	13.750	SMK	420
SLB	363	SLB	66
<b>TENDIK</b>	<b>1.776</b>	<b>ROMBEL</b>	<b>4.366</b>
SD	960	SD	2.794
SMP	460	SMP	832
SMA	174	SMA	247
SMK	182	SMK	493

Sumber: Data verifikasi PDSPPK, November 2018

### DATA RASIO PENDIDIKAN

GURU:PNS:SD				GURU:PNS:SISWA			
SD	SMP	SMA	SMK	SD	SMP	SMA	SMK
1 : 14	1 : 15	1 : 17	1 : 17	1 : 23	1 : 21	1 : 23	1 : 46

ROMBEL:SISWA				RUANG KELAS:ROMBEL			
SD	SMP	SMA	SMK	SD	SMP	SMA	SMK
1 : 16	1 : 27	1 : 31	1 : 28	1 : 1	1 : 0,9	1 : 1	1 : 1,2

Sumber: Data verifikasi PDSPPK, November 2018

### PROGRAM INDONESIA PINTAR

	SD	SMP	SMA	SMK
<b>Anggaran</b> (dalam jutaan rupiah)	<b>6.194</b>	<b>5.600</b>	<b>1.594</b>	<b>3.985</b>
<b>Penerima</b> (siswa)	<b>15.256</b>	<b>9.340</b>	<b>1.850</b>	<b>4.834</b>

Sumber: Ditjen. Dikdasmen, November, 2018

### KEBUDAYAAN

JENIS	JUMLAH
Cagar Budaya	0
Desa Adat	0
Museum	0
Rumah Budaya Nusantara	1
Sanggar dan Komunitas	0

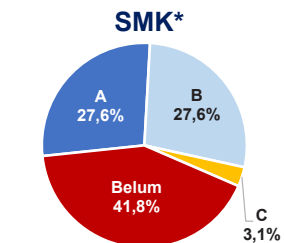
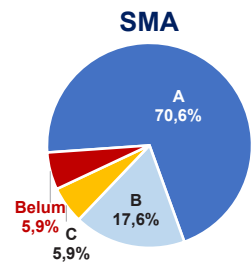
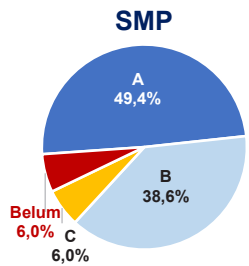
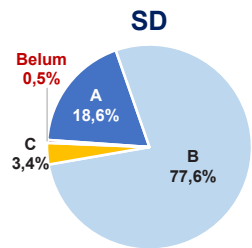
Sumber: Ditjen. Kebudayaan, November 2018

### BAHASA DAERAH

**1**

Sumber: Badan Bahasa, September 2018

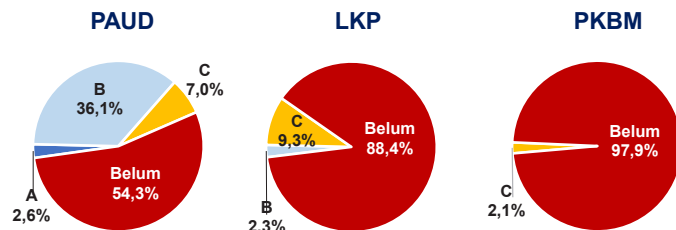
AKREDITASI SEKOLAH



Sumber: BAN S/M, November 2018

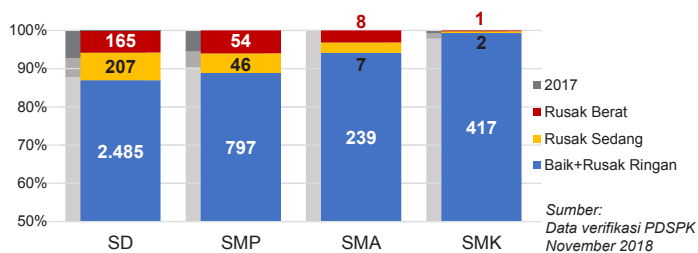
\*Data akreditasi SMK, dihitung berdasarkan Program Keahlian

AKREDITASI PAUD DAN PNF



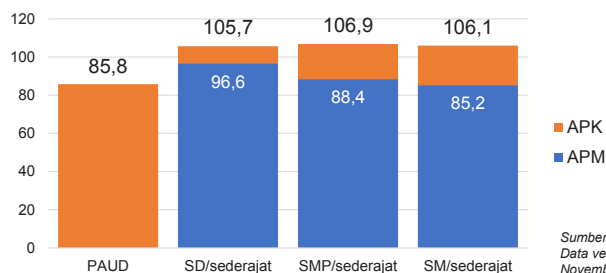
Sumber: BAN PAUD dan PNF, November 2018

KONDISI RUANG KELAS



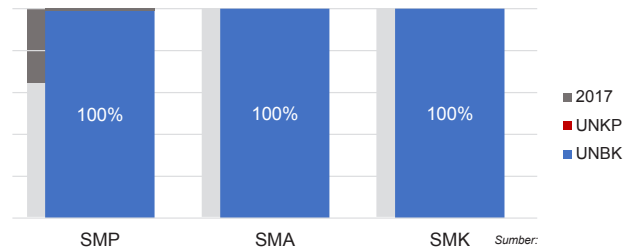
Sumber: Data verifikasi PDSPK, November 2018

APK DAN APM 2017/2018 (persentase)



Sumber: Data verifikasi PDSPK, November 2018

PELAKSANAAN UNBK



Sumber: Puspendik, Juli 2018

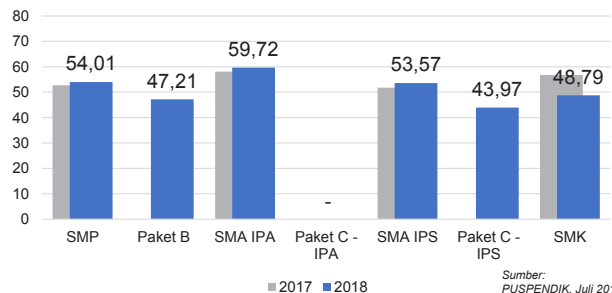
SISWA PUTUS SEKOLAH DAN MENGULANG

	SD	SMP	SMA	SMK
PUTUS SEKOLAH	20	88	38	210
MENGULANG	85	20	5	24

Sumber: Data verifikasi PDSPK, November 2018

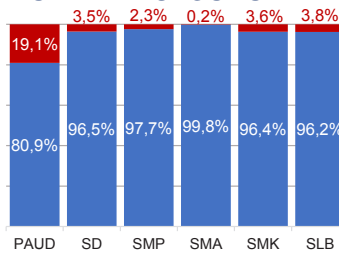
HASIL UJIAN NASIONAL

	Nas. 51,10	38,95	51,00	42,87	45,69	35,21	45,21
Prov.	52,71	43,90	55,96	42,82	47,38	38,99	46,55



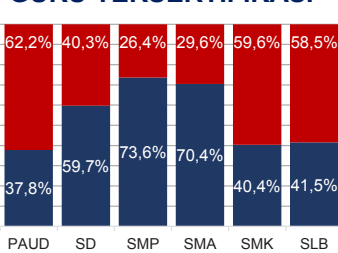
Sumber: PUSPENDIK, Juli 2018

KUALIFIKASI GURU

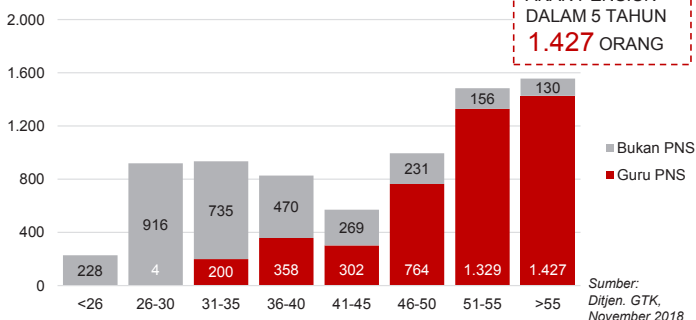


Sumber: Ditjen. GTK, November 2018

GURU TERSERTIFIKASI



GURU MENURUT USIA

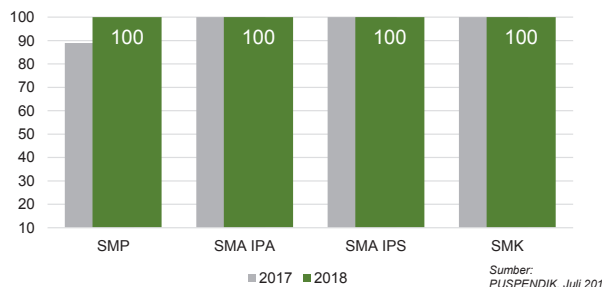


GURU PNS YANG AKAN PENSIIAN DALAM 5 TAHUN 1.427 ORANG

Sumber: Ditjen. GTK, November 2018

INDEKS INTEGRITAS UJIAN NASIONAL

	Nas. 87,38	96,24	96,12	98,61
Prov.	97,98	100	100	100



Sumber: PUSPENDIK, Juli 2018

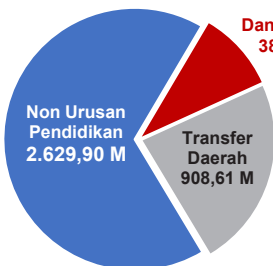
Diterbitkan oleh Kementerian Pendidikan dan Kebudayaan  
Jalan Jenderal Sudirman, Senayan, Jakarta 10270, Telepon 021-5711144  
Desember 2018

# NERACA PENDIDIKAN DAERAH 2018

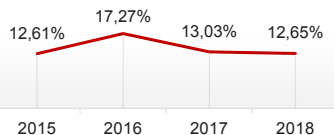


## KAB. MALANG JAWA TIMUR

### PENDANAAN PENDIDIKAN APBD 2018: Rp3.919,24 M



#### Tren Alokasi Anggaran Urusan Pendidikan di Luar Transfer Daerah (APBD Murni)



Sumber: Kemendagri, November 2018

#### Rincian Dana Transfer Daerah Bidang Pendidikan

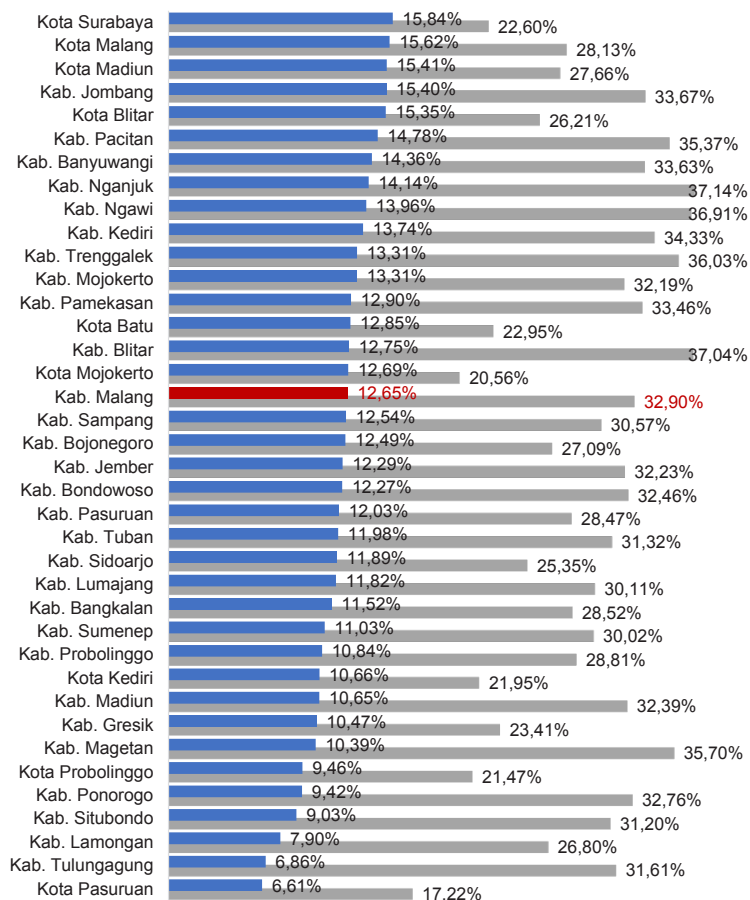
DAK Fisik	36,00 M
TPG	362,49 M
Tamsil	1,62 M
Tunjangan Khusus Guru	0,27 M
DAU (Gaji GTK PNSD)	465,80 M
BOP PAUD	42,44 M

#### Alokasi Anggaran Bantuan Pemerintah (APBN)

PAUD-DIKMAS	2,68 M
SD	4,49 M
SMP	18,40 M
GTK	2,70 M
Kebudayaan	1,00 M
<b>Total</b>	<b>29,27 M</b>

Sumber: Kemendikbud, Oktober 2018

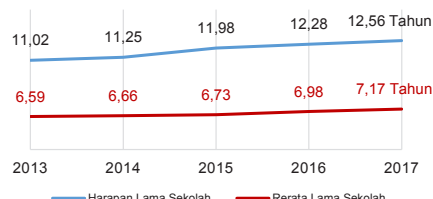
### ANGGARAN URUSAN PENDIDIKAN



■ Alokasi Anggaran Urusan Pendidikan di Luar Transfer Daerah (APBD Murni)  
■ Alokasi Anggaran Urusan Pendidikan dengan Transfer Daerah

Sumber: Kemendagri, November 2018

### IPM 2017



Sumber: Badan Pusat Statistik, September 2018

Kab. **68,47**  
Prov. **70,27**  
Nas. **70,81**

### DATA PENDIDIKAN DAERAH

<b>SATUAN PENDIDIKAN</b>	<b>3.408</b>	<b>PENDIDIK</b>	<b>19.480</b>
PAUD	1.694	PAUD	2.991
SD	1.165	SD	8.411
SMP	328	SMP	4.168
SMA	70	SMA	1.364
SMK	136	SMK	2.424
SLB	15	SLB	122
<b>PESERTA DIDIK</b>	<b>405.929</b>	<b>RUANG KELAS</b>	<b>16.292</b>
PAUD	70.967	PAUD	3.246
SD	182.250	SD	7.796
SMP	81.639	SMP	2.794
SMA	24.820	SMA	801
SMK	45.609	SMK	1.537
SLB	644	SLB	118
<b>TENDIK</b>	<b>2.449</b>	<b>ROMBEL</b>	<b>13.143</b>
SD	877	SD	7.574
SMP	779	SMP	2.941
SMA	344	SMA	887
SMK	449	SMK	1.741

Sumber: Data verifikasi PDSPPK, November 2018

### DATA RASIO PENDIDIKAN

GURU:PNS:SD				GURU:PNS:SISWA			
SD	SMP	SMA	SMK	SD	SMP	SMA	SMK
1 : 22	1 : 20	1 : 18	1 : 19	1 : 45	1 : 49	1 : 56	1 : 147
ROMBEL:SISWA				RUANG KELAS:ROMBEL			
SD	SMP	SMA	SMK	SD	SMP	SMA	SMK
1 : 24	1 : 28	1 : 28	1 : 26	1 : 1	1 : 1,1	1 : 1,1	1 : 1,1

Sumber: Data verifikasi PDSPPK, November 2018

### PROGRAM INDONESIA PINTAR

	SD	SMP	SMA	SMK
<b>Anggaran</b> (dalam jutaan rupiah)	<b>14.508</b>	<b>11.487</b>	<b>2.613</b>	<b>7.333</b>
<b>Penerima</b> (siswa)	<b>35.591</b>	<b>18.656</b>	<b>3.058</b>	<b>8.841</b>

Sumber: Ditjen. Dikdasmen, November, 2018

### KEBUDAYAAN

JENIS	JUMLAH
Cagar Budaya	6
Desa Adat	0
Museum	4
Rumah Budaya Nusantara	0
Sanggar dan Komunitas	0

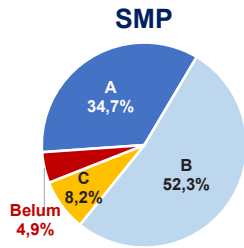
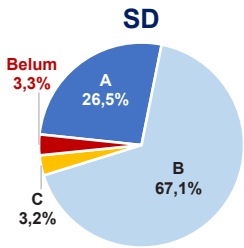
Sumber: Ditjen. Kebudayaan, November 2018

### BAHASA DAERAH

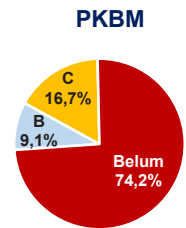
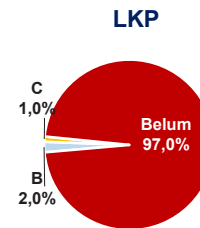
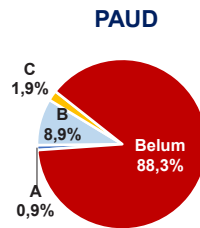
**2**

Sumber: Badan Bahasa, September 2018

AKREDITASI SEKOLAH

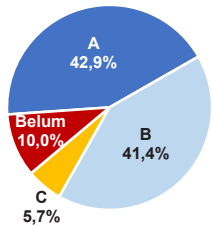


AKREDITASI PAUD DAN PNF



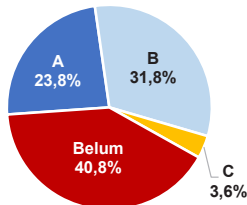
Sumber: BAN PAUD dan PNF, November 2018

SMA



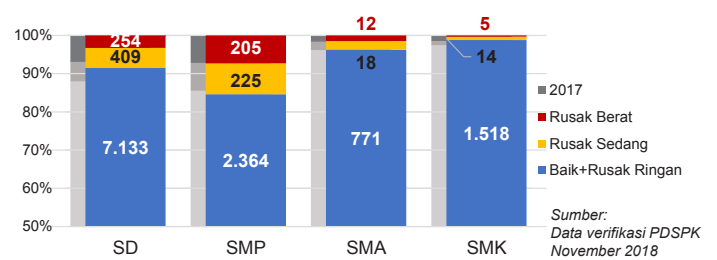
Sumber: BAN S/M, November 2018

SMK\*



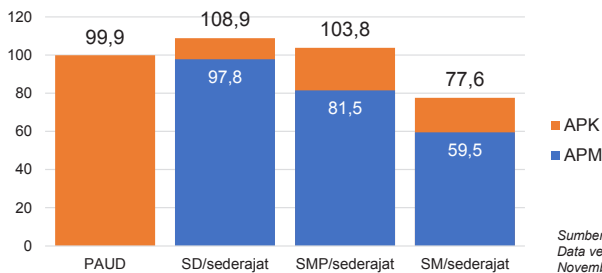
\*Data akreditasi SMK, dihitung berdasarkan Program Keahlian

KONDISI RUANG KELAS



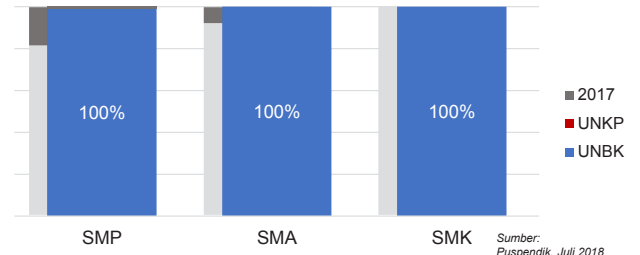
Sumber: Data verifikasi PDSPK, November 2018

APK DAN APM 2017/2018 (persentase)



Sumber: Data verifikasi PDSPK, November 2018

PELAKSANAAN UNBK



Sumber: Puspendik, Juli 2018

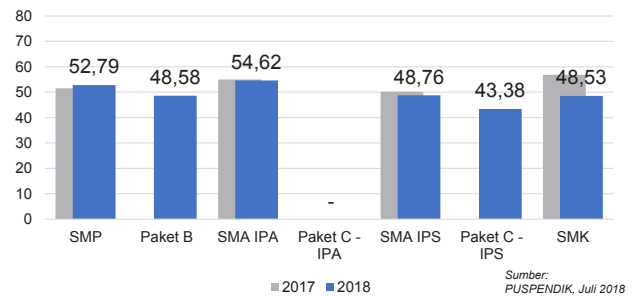
SISWA PUTUS SEKOLAH DAN MENGULANG

	SD	SMP	SMA	SMK
PUTUS SEKOLAH	184	565	199	778
MENGULANG	2.193	320	44	196

Sumber: Data verifikasi PDSPK, November 2018

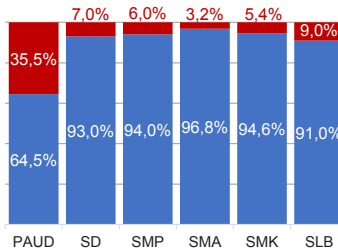
HASIL UJIAN NASIONAL

	51,10	38,95	51,00	42,87	45,69	35,21	45,21
Nas.							
Prov.	52,71	43,90	55,96	42,82	47,38	38,99	46,55



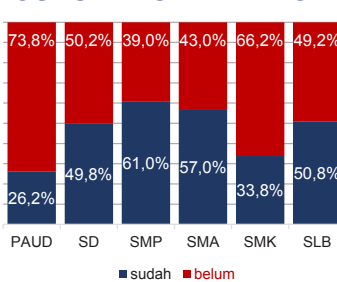
Sumber: PUSPENDIK, Juli 2018

KUALIFIKASI GURU



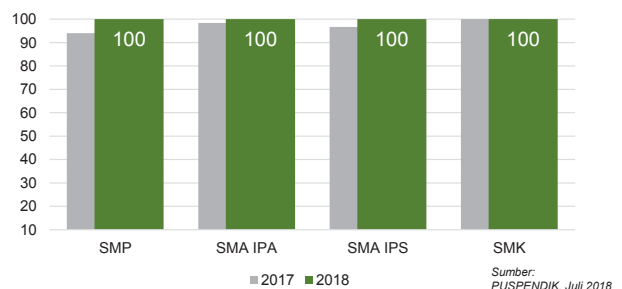
Sumber: Ditjen. GTK, November 2018

GURU TERSERTIFIKASI



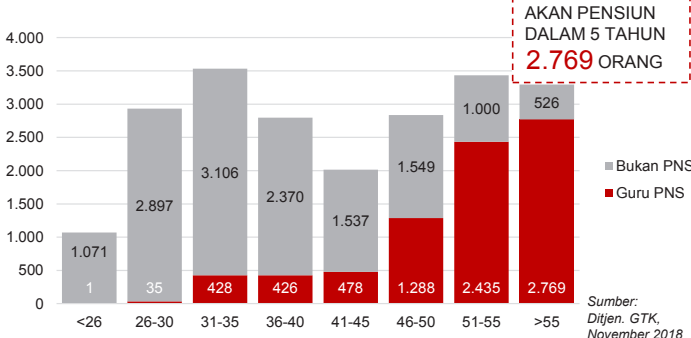
INDEKS INTEGRITAS UJIAN NASIONAL

	87,38	96,24	96,12	98,61
Nas.				
Prov.	97,98	100	100	100



Sumber: PUSPENDIK, Juli 2018

GURU MENURUT USIA



GURU PNS YANG AKAN Pensiun DALAM 5 TAHUN 2.769 ORANG

Sumber: Ditjen. GTK, November 2018

Diterbitkan oleh Kementerian Pendidikan dan Kebudayaan  
Jalan Jenderal Sudirman, Senayan, Jakarta 10270, Telepon 021-5711144  
Desember 2018

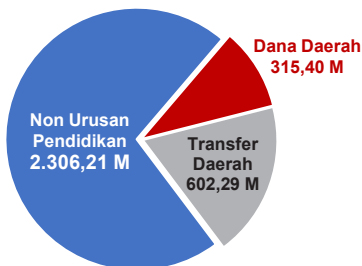
# NERACA PENDIDIKAN DAERAH 2018



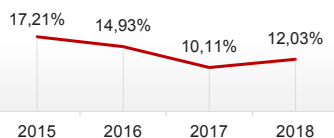
## KAB. PASURUAN JAWA TIMUR

### PENDANAAN PENDIDIKAN

APBD 2018: Rp3.223,91 M



### Tren Alokasi Anggaran Urusan Pendidikan di Luar Transfer Daerah (APBD Murni)



Sumber: Kemendagri, November 2018

### Rincian Dana Transfer Daerah Bidang Pendidikan

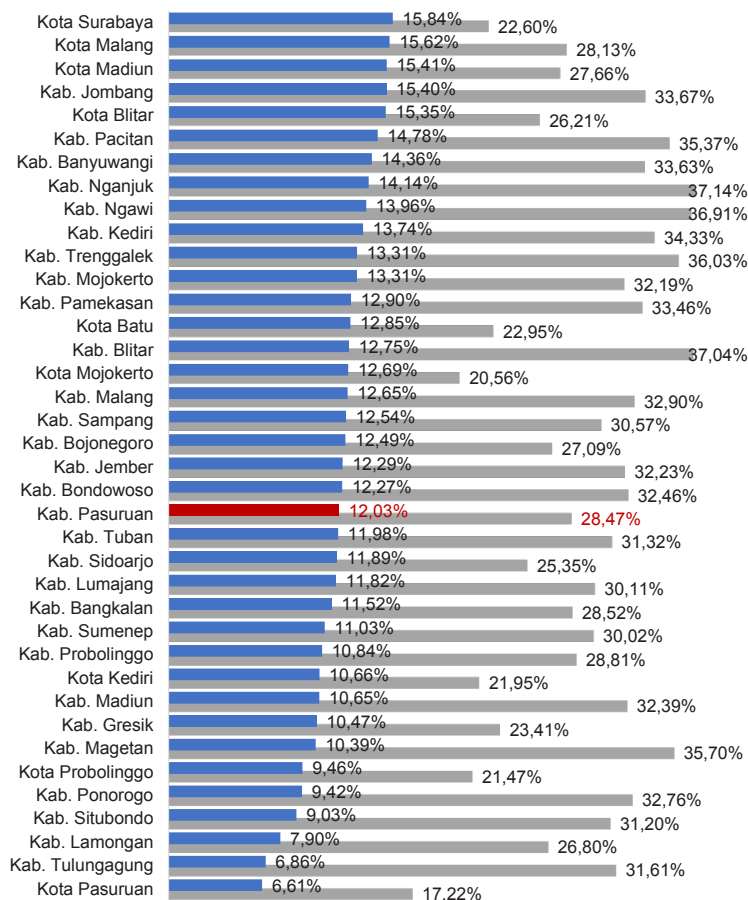
DAK Fisik	16,16 M
TPG	231,08 M
Tamsil	1,88 M
Tunjangan Khusus Guru	2,54 M
DAU (Gaji GTK PNSD)	327,85 M
BOP PAUD	22,78 M

### Alokasi Anggaran Bantuan Pemerintah (APBN)

PAUD-DIKMAS	1,70 M
SD	0,08 M
SMP	2,74 M
GTK	1,30 M
Kebudayaan	0,00 M
<b>Total</b>	<b>5,82 M</b>

Sumber: Kemendikbud, Oktober 2018

### ANGGARAN URUSAN PENDIDIKAN



■ Alokasi Anggaran Urusan Pendidikan di Luar Transfer Daerah (APBD Murni)  
■ Alokasi Anggaran Urusan Pendidikan dengan Transfer Daerah

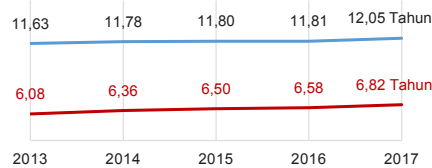
Sumber: Kemendagri, November 2018

### IPM 2017

Kab. **66,69**

Prov. **70,27**

Nas. **70,81**



Sumber: Badan Pusat Statistik, September 2018

### DATA PENDIDIKAN DAERAH

<b>SATUAN PENDIDIKAN</b>	<b>2.389</b>	<b>PENDIDIK</b>	<b>12.419</b>
PAUD	1.412	PAUD	1.828
SD	719	SD	6.086
SMP	146	SMP	2.236
SMA	43	SMA	803
SMK	60	SMK	1.398
SLB	9	SLB	68
<b>PESERTA DIDIK</b>	<b>247.419</b>	<b>RUANG KELAS</b>	<b>9.603</b>
PAUD	41.995	PAUD	1.927
SD	123.954	SD	4.967
SMP	41.072	SMP	1.430
SMA	13.654	SMA	453
SMK	26.247	SMK	760
SLB	497	SLB	66
<b>TENDIK</b>	<b>2.705</b>	<b>ROMBEL</b>	<b>7.907</b>
SD	1.269	SD	5.159
SMP	810	SMP	1.401
SMA	225	SMA	468
SMK	401	SMK	881

Sumber: Data verifikasi PDSPPK, November 2018

### DATA RASIO PENDIDIKAN

GURU:PNS:SD				GURU PNS:SISWA			
SD	SMP	SMA	SMK	SD	SMP	SMA	SMK
1 : 20	1 : 18	1 : 17	1 : 19	1 : 40	1 : 38	1 : 51	1 : 63

ROMBEL:SISWA				RUANG KELAS:ROMBEL			
SD	SMP	SMA	SMK	SD	SMP	SMA	SMK
1 : 24	1 : 29	1 : 29	1 : 30	1 : 1	1 : 1	1 : 1	1 : 1,2

Sumber: Data verifikasi PDSPPK, November 2018

### PROGRAM INDONESIA PINTAR

	SD	SMP	SMA	SMK
<b>Anggaran</b> (dalam jutaan rupiah)	<b>12.859</b>	<b>8.257</b>	<b>2.116</b>	<b>6.029</b>
<b>Penerima</b> (siswa)	<b>31.609</b>	<b>13.645</b>	<b>2.556</b>	<b>7.368</b>

Sumber: Ditjen. Dikdasmen, November, 2018

### KEBUDAYAAN

JENIS	JUMLAH
Cagar Budaya	1
Desa Adat	0
Museum	0
Rumah Budaya Nusantara	0
Sanggar dan Komunitas	0

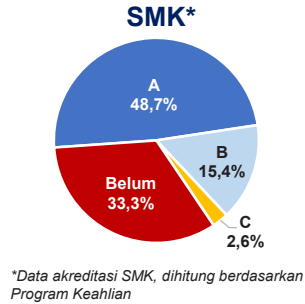
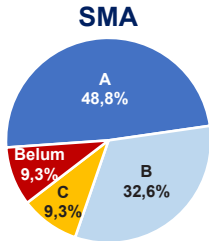
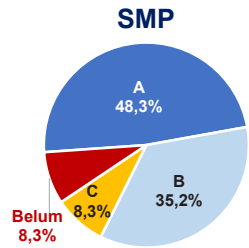
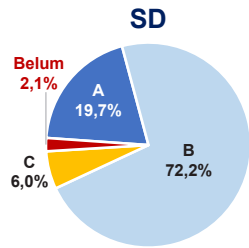
Sumber: Ditjen. Kebudayaan, November 2018

### BAHASA DAERAH

**2**

Sumber: Badan Bahasa, September 2018

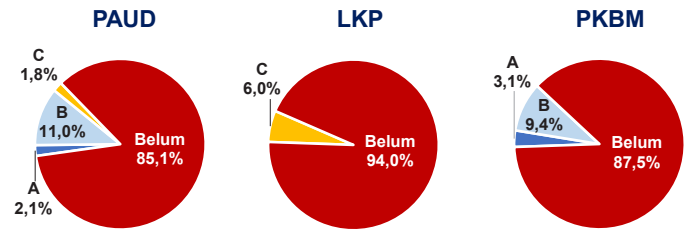
## AKREDITASI SEKOLAH



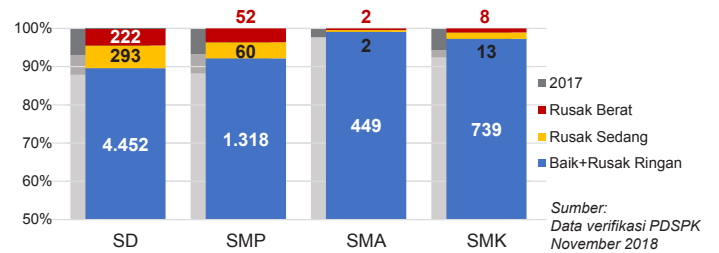
Sumber: BAN S/M, November 2018

Sumber: BAN PAUD dan PNF, November 2018

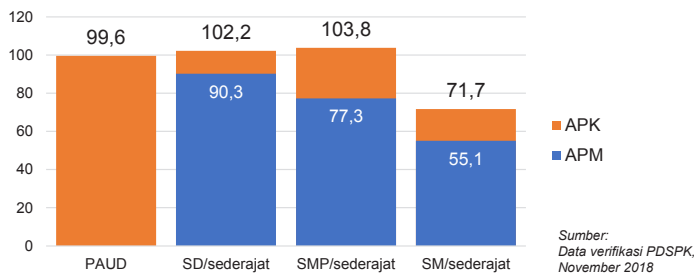
## AKREDITASI PAUD DAN PNF



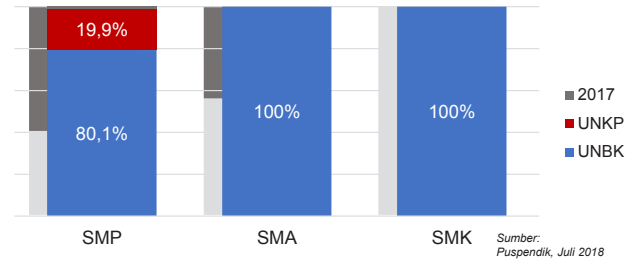
## KONDISI RUANG KELAS



## APK DAN APM 2017/2018 (persentase)



## PELAKSANAAN UNBK



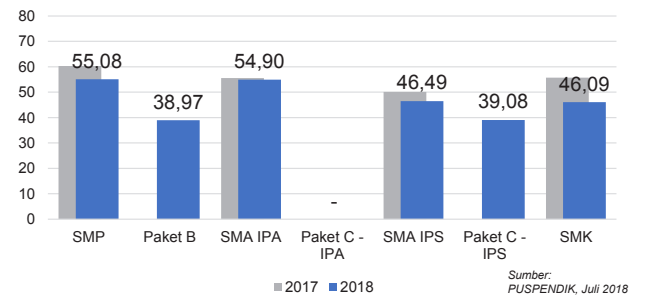
## SISWA PUTUS SEKOLAH DAN MENGULANG

	SD	SMP	SMA	SMK
<b>PUTUS SEKOLAH</b>	<b>228</b>	<b>198</b>	<b>96</b>	<b>290</b>
<b>MENGULANG</b>	<b>1.309</b>	<b>84</b>	<b>23</b>	<b>88</b>

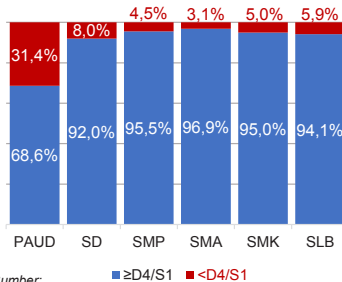
Sumber: Data verifikasi PDSPK, November 2018

## HASIL UJIAN NASIONAL

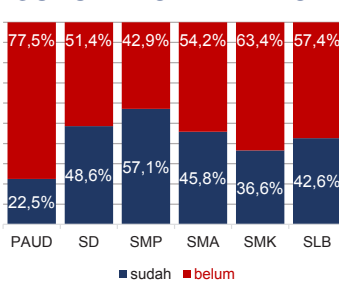
	Nas. 51,10	38,95	51,00	42,87	45,69	35,21	45,21
<b>Prov.</b>	<b>52,71</b>	<b>43,90</b>	<b>55,96</b>	<b>42,82</b>	<b>47,38</b>	<b>38,99</b>	<b>46,55</b>



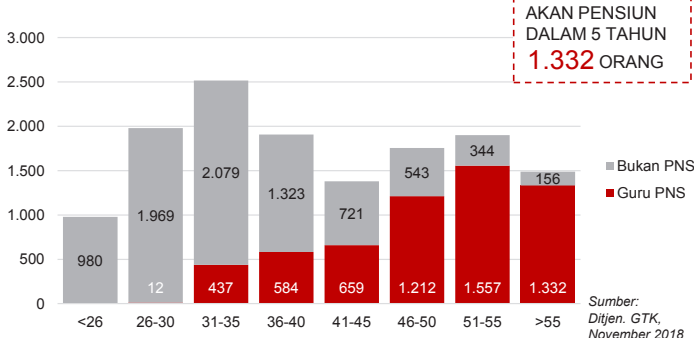
## KUALIFIKASI GURU



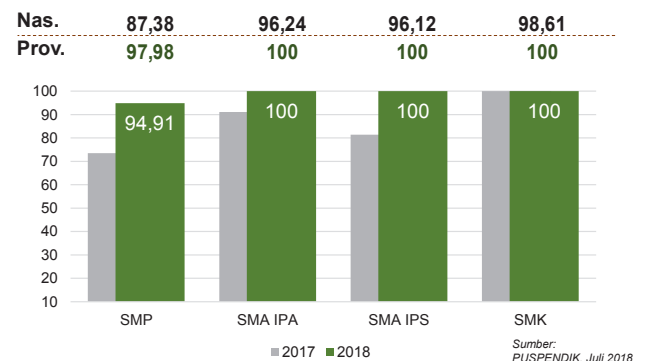
## GURU TERSERTIFIKASI



## GURU MENURUT USIA



## INDEKS INTEGRITAS UJIAN NASIONAL



Diterbitkan oleh Kementerian Pendidikan dan Kebudayaan  
Jalan Jenderal Sudirman, Senayan, Jakarta 10270, Telepon 021-5711144  
Desember 2018

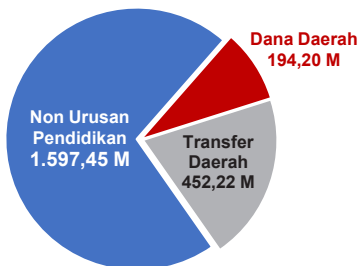


# NERACA PENDIDIKAN DAERAH 2018

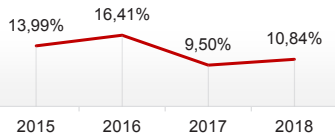


## KAB. PROBOLINGGO JAWA TIMUR

### PENDANAAN PENDIDIKAN APBD 2018: Rp2.243,87 M



### Tren Alokasi Anggaran Urusan Pendidikan di Luar Transfer Daerah (APBD Murni)



Sumber: Kemendagri, November 2018

### Rincian Dana Transfer Daerah Bidang Pendidikan

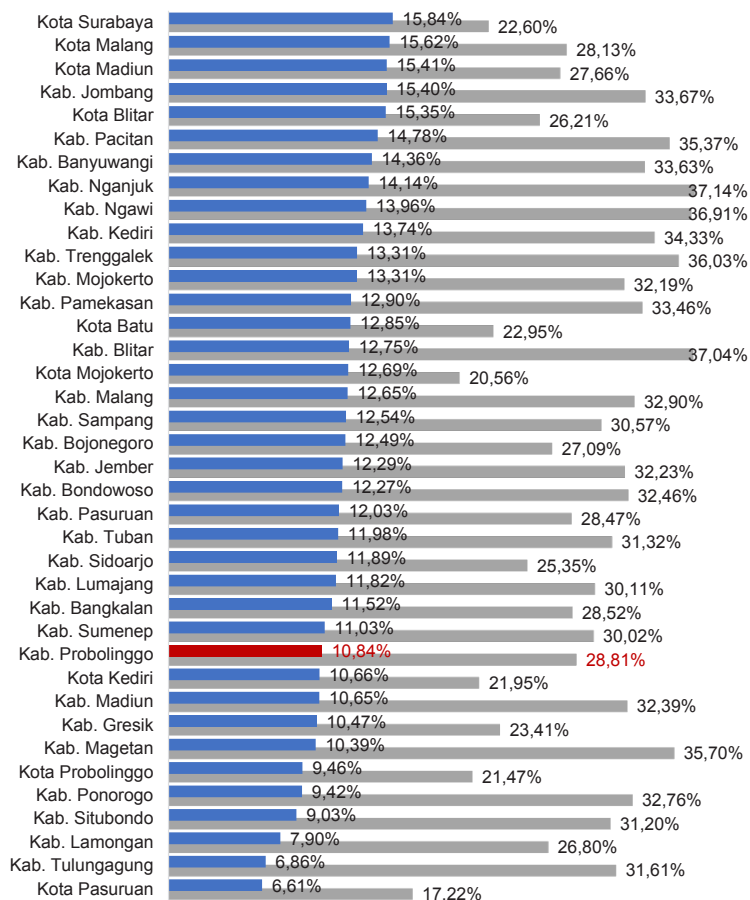
DAK Fisik	10,45 M
TPG	169,51 M
Tamsil	1,23 M
Tunjangan Khusus Guru	0,14 M
DAU (Gaji GTK PNSD)	249,51 M
BOP PAUD	21,38 M

### Alokasi Anggaran Bantuan Pemerintah (APBN)

PAUD-DIKMAS	2,48 M
SD	2,16 M
SMP	3,02 M
GTK	1,33 M
Kebudayaan	0,00 M
<b>Total</b>	<b>8,99 M</b>

Sumber: Kemendikbud, Oktober 2018

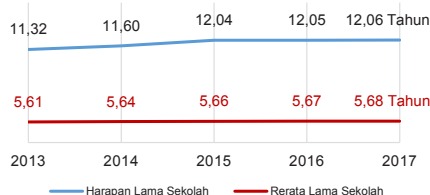
### ANGGARAN URUSAN PENDIDIKAN



■ Alokasi Anggaran Urusan Pendidikan di Luar Transfer Daerah (APBD Murni)  
■ Alokasi Anggaran Urusan Pendidikan dengan Transfer Daerah

Sumber: Kemendagri, November 2018

### IPM 2017



Sumber: Badan Pusat Statistik, September 2018

Kab. **64,28**  
Prov. **70,27**  
Nas. **70,81**

### DATA PENDIDIKAN DAERAH

<b>SATUAN PENDIDIKAN</b>	<b>2.449</b>	<b>PENDIDIK</b>	<b>9.485</b>
PAUD	1.467	PAUD	1.109
SD	635	SD	4.580
SMP	212	SMP	2.135
SMA	77	SMA	875
SMK	53	SMK	745
SLB	5	SLB	41
<b>PESERTA DIDIK</b>	<b>171.597</b>	<b>RUANG KELAS</b>	<b>7.915</b>
PAUD	36.561	PAUD	1.632
SD	77.337	SD	4.155
SMP	31.589	SMP	1.261
SMA	14.185	SMA	467
SMK	11.683	SMK	353
SLB	242	SLB	47
<b>TENDIK</b>	<b>1.835</b>	<b>ROMBEL</b>	<b>6.386</b>
SD	896	SD	4.153
SMP	555	SMP	1.264
SMA	215	SMA	529
SMK	169	SMK	440

Sumber: Data verifikasi PDSPPK, November 2018

### DATA RASIO PENDIDIKAN

GURU PNS: SISWA				GURU PNS: SISWA			
SD	SMP	SMA	SMK	SD	SMP	SMA	SMK
1 : 17	1 : 15	1 : 16	1 : 16	1 : 38	1 : 42	1 : 59	1 : 85
ROMBEL: SISWA				RUANG KELAS: ROMBEL			
SD	SMP	SMA	SMK	SD	SMP	SMA	SMK
1 : 19	1 : 25	1 : 27	1 : 27	1 : 1	1 : 1	1 : 1,1	1 : 1,2

Sumber: Data verifikasi PDSPPK, November 2018

### PROGRAM INDONESIA PINTAR

	SD	SMP	SMA	SMK
<b>Anggaran</b> (dalam jutaan rupiah)	<b>11.819</b>	<b>8.387</b>	<b>3.248</b>	<b>3.926</b>
<b>Penerima</b> (siswa)	<b>29.174</b>	<b>13.619</b>	<b>3.929</b>	<b>4.696</b>

Sumber: Ditjen. Dikdasmen, November, 2018

### KEBUDAYAAN

JENIS	JUMLAH
Cagar Budaya	1
Desa Adat	1
Museum	0
Rumah Budaya Nusantara	0
Sanggar dan Komunitas	0

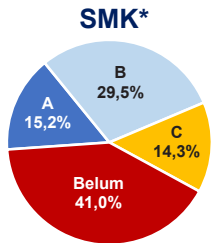
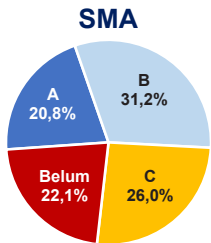
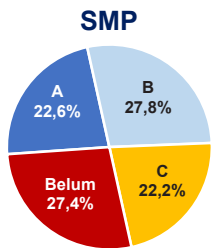
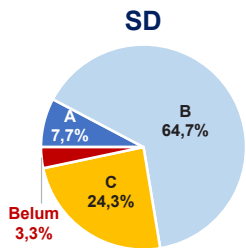
Sumber: Ditjen. Kebudayaan, November 2018

### BAHASA DAERAH

**1**

Sumber: Badan Bahasa, September 2018

## AKREDITASI SEKOLAH

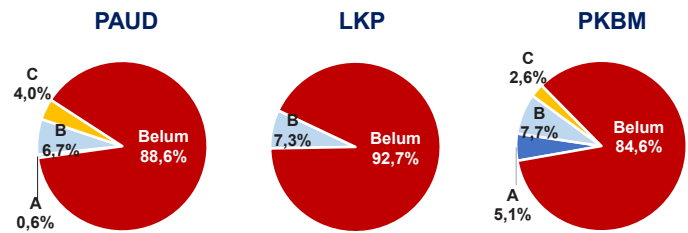


Sumber: BAN S/M, November 2018

\*Data akreditasi SMK, dihitung berdasarkan Program Keahlian

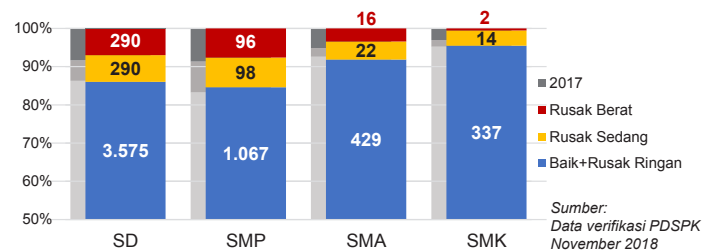
## KAB. PROBOLINGGO

### AKREDITASI PAUD DAN PNF



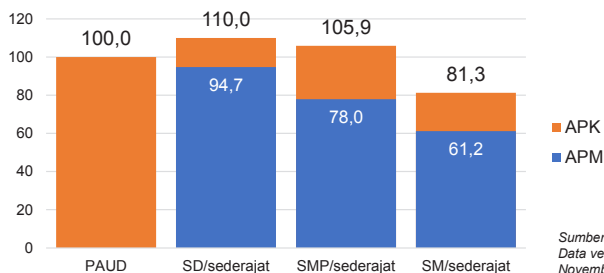
Sumber: BAN PAUD dan PNF, November 2018

### KONDISI RUANG KELAS



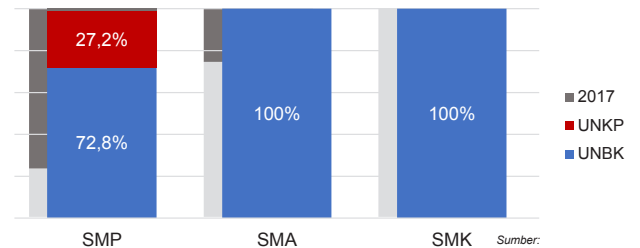
Sumber: Data verifikasi PDSPK November 2018

### APK DAN APM 2017/2018 (persentase)



Sumber: Data verifikasi PDSPK, November 2018

### PELAKSANAAN UNBK



Sumber: Puspendik, Juli 2018

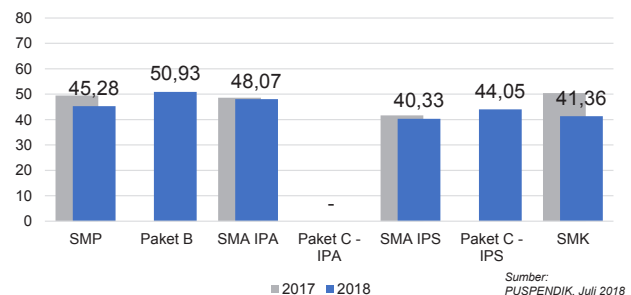
### SISWA PUTUS SEKOLAH DAN MENGULANG

	SD	SMP	SMA	SMK
PUTUS SEKOLAH	200	553	244	402
MENGULANG	1.267	162	14	102

Sumber: Data verifikasi PDSPK, November 2018

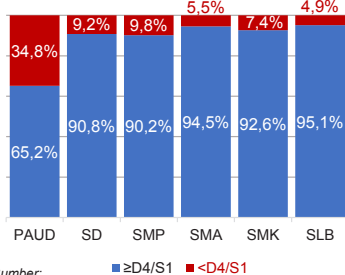
### HASIL UJIAN NASIONAL

	Nas. 51,10	38,95	51,00	42,87	45,69	35,21	45,21
Prov.	52,71	43,90	55,96	42,82	47,38	38,99	46,55

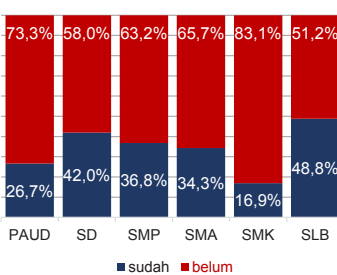


Sumber: PUSPENDIK, Juli 2018

### KUALIFIKASI GURU

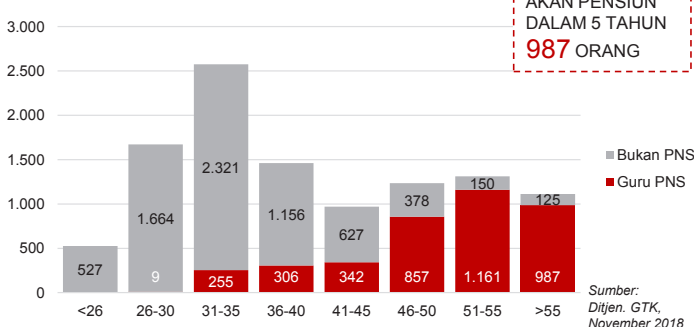


### GURU TERSERTIFIKASI



Sumber: Ditjen. GTK, November 2018

### GURU MENURUT USIA

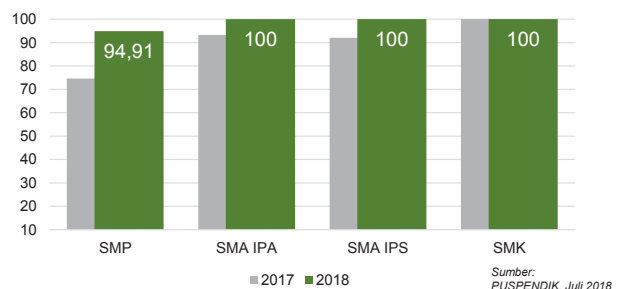


GURU PNS YANG AKAN PENSIIAN DALAM 5 TAHUN 987 ORANG

Sumber: Ditjen. GTK, November 2018

### INDEKS INTEGRITAS UJIAN NASIONAL

	Nas. 87,38	96,24	96,12	98,61
Prov.	97,98	100	100	100



Sumber: PUSPENDIK, Juli 2018

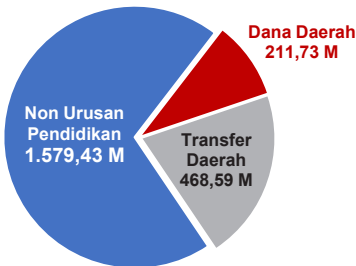
Diterbitkan oleh Kementerian Pendidikan dan Kebudayaan  
Jalan Jenderal Sudirman, Senayan, Jakarta 10270, Telepon 021-5711144  
Desember 2018

# NERACA PENDIDIKAN DAERAH 2018

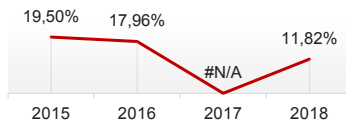


## KAB. LUMAJANG JAWA TIMUR

### PENDANAAN PENDIDIKAN APBD 2018: Rp2.259,75 M



### Tren Alokasi Anggaran Urusan Pendidikan di Luar Transfer Daerah (APBD Murni)



Sumber: Kemendagri, November 2018

### Rincian Dana Transfer Daerah Bidang Pendidikan

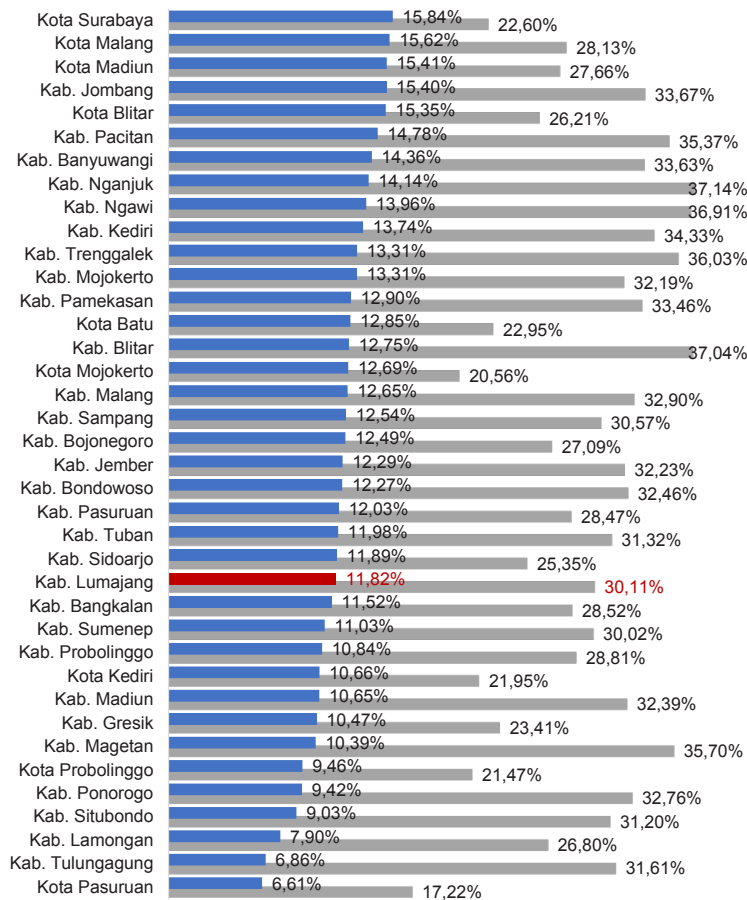
DAK Fisik	10,49 M
TPG	188,58 M
Tamsil	1,38 M
Tunjangan Khusus Guru	0,00 M
DAU (Gaji GTK PNSD)	246,90 M
BOP PAUD	21,25 M

### Alokasi Anggaran Bantuan Pemerintah (APBN)

PAUD-DIKMAS	2,08 M
SD	0,08 M
SMP	1,43 M
GTK	1,50 M
Kebudayaan	0,00 M
<b>Total</b>	<b>5,09 M</b>

Sumber: Kemendikbud, Oktober 2018

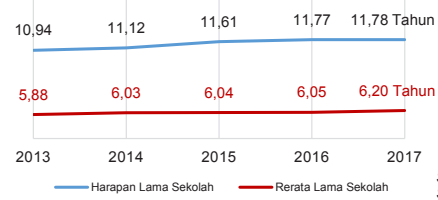
### ANGGARAN URUSAN PENDIDIKAN



■ Alokasi Anggaran Urusan Pendidikan di Luar Transfer Daerah (APBD Murni)  
■ Alokasi Anggaran Urusan Pendidikan dengan Transfer Daerah

Sumber: Kemendagri, November 2018

### IPM 2017



Kab. **64,23**  
Prov. **70,27**  
Nas. **70,81**

Sumber: Badan Pusat Statistik, September 2018

### DATA PENDIDIKAN DAERAH

<b>SATUAN PENDIDIKAN</b>	<b>1.798</b>	<b>PENDIDIK</b>	<b>8.803</b>
PAUD	1.036	PAUD	1.220
SD	553	SD	4.328
SMP	129	SMP	1.751
SMA	31	SMA	628
SMK	37	SMK	785
SLB	12	SLB	91
<b>PESERTA DIDIK</b>	<b>162.829</b>	<b>RUANG KELAS</b>	<b>7.410</b>
PAUD	36.377	PAUD	1.573
SD	71.616	SD	3.695
SMP	28.924	SMP	1.124
SMA	11.033	SMA	410
SMK	14.426	SMK	477
SLB	453	SLB	131
<b>TENDIK</b>	<b>1.430</b>	<b>ROMBEL</b>	<b>5.612</b>
SD	569	SD	3.642
SMP	425	SMP	1.076
SMA	213	SMA	372
SMK	223	SMK	522

Sumber: Data verifikasi PDSPPK, November 2018

### DATA RASIO PENDIDIKAN

GURU:PNS:SD				GURU PNS:SISWA			
SD	SMP	SMA	SMK	SD	SMP	SMA	SMK
1 : 17	1 : 17	1 : 18	1 : 18	1 : 33	1 : 33	1 : 36	1 : 61
ROMBEL:SISWA				RUANG KELAS:ROMBEL			
SD	SMP	SMA	SMK	SD	SMP	SMA	SMK
1 : 20	1 : 27	1 : 30	1 : 28	1 : 1	1 : 1	1 : 0,9	1 : 1,1

Sumber: Data verifikasi PDSPPK, November 2018

### PROGRAM INDONESIA PINTAR

	SD	SMP	SMA	SMK
<b>Anggaran</b> (dalam jutaan rupiah)	<b>6.669</b>	<b>5.713</b>	<b>1.892</b>	<b>3.436</b>
<b>Penerima</b> (siswa)	<b>16.458</b>	<b>9.348</b>	<b>2.242</b>	<b>4.174</b>

Sumber: Ditjen. Dikdasmen, November, 2018

### KEBUDAYAAN

JENIS	JUMLAH
Cagar Budaya	0
Desa Adat	0
Museum	0
Rumah Budaya Nusantara	1
Sanggar dan Komunitas	0

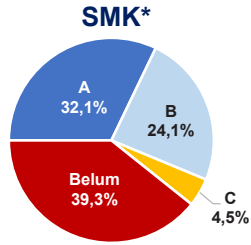
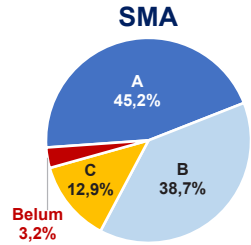
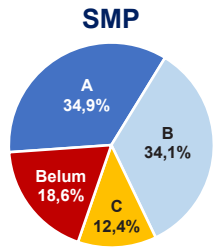
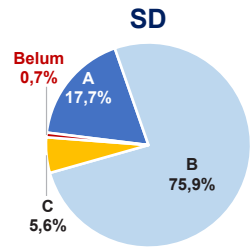
Sumber: Ditjen. Kebudayaan, November 2018

### BAHASA DAERAH

**1**

Sumber: Badan Bahasa, September 2018

## AKREDITASI SEKOLAH

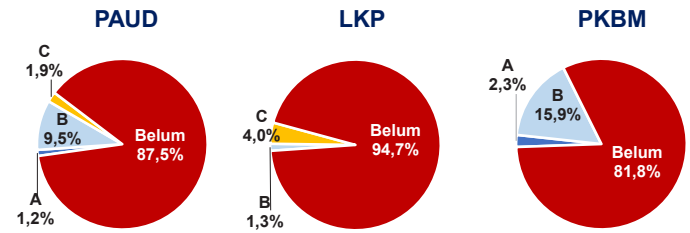


Sumber: BAN S/M, November 2018

\*Data akreditasi SMK, dihitung berdasarkan Program Keahlian

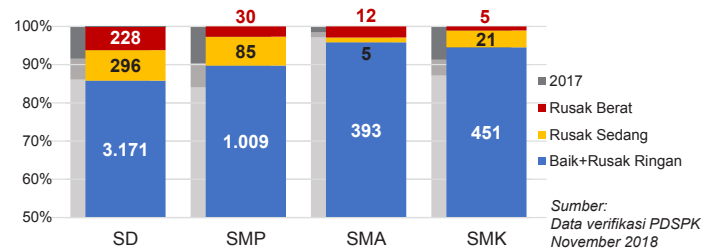
## KAB. LUMAJANG

### AKREDITASI PAUD DAN PNF



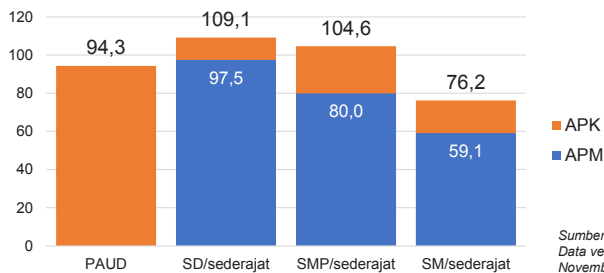
Sumber: BAN PAUD dan PNF, November 2018

### KONDISI RUANG KELAS



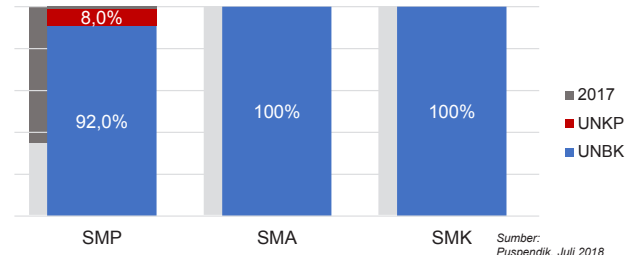
Sumber: Data verifikasi PDSPK, November 2018

### APK DAN APM 2017/2018 (persentase)



Sumber: Data verifikasi PDSPK, November 2018

### PELAKSANAAN UNBK



Sumber: Puspindik, Juli 2018

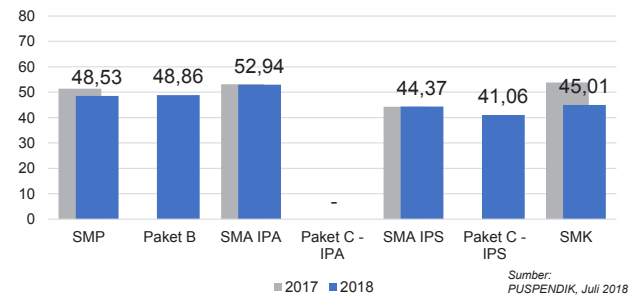
### SISWA PUTUS SEKOLAH DAN MENGULANG

	SD	SMP	SMA	SMK
PUTUS SEKOLAH	120	360	94	319
MENGULANG	853	180	87	32

Sumber: Data verifikasi PDSPK, November 2018

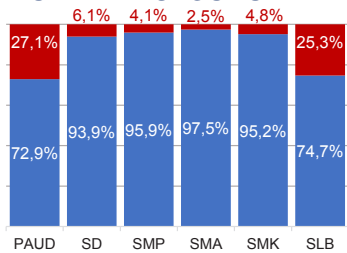
### HASIL UJIAN NASIONAL

	Nas. 51,10	38,95	51,00	42,87	45,69	35,21	45,21
Prov.	52,71	43,90	55,96	42,82	47,38	38,99	46,55



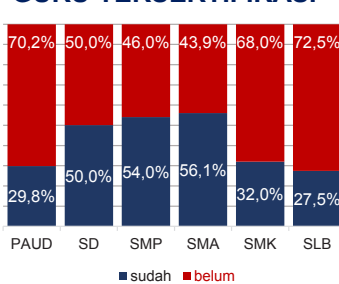
Sumber: PUSPENDIK, Juli 2018

### KUALIFIKASI GURU

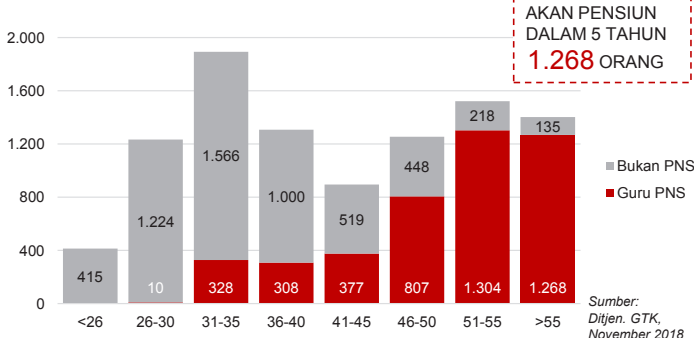


Sumber: Ditjen. GTK, November 2018

### GURU TERSERTIFIKASI



### GURU MENURUT USIA

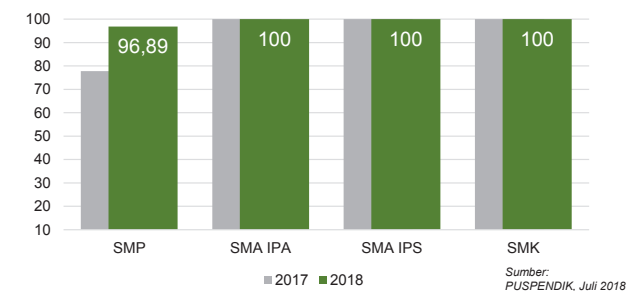


GURU PNS YANG AKAN PENSUNI DALAM 5 TAHUN  
1.268 ORANG

Sumber: Ditjen. GTK, November 2018

### INDEKS INTEGRITAS UJIAN NASIONAL

	Nas. 87,38	96,24	96,12	98,61
Prov.	97,98	100	100	100



Sumber: PUSPENDIK, Juli 2018

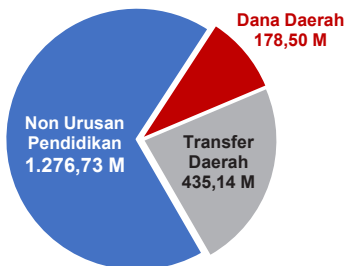
Diterbitkan oleh Kementerian Pendidikan dan Kebudayaan  
Jalan Jenderal Sudirman, Senayan, Jakarta 10270, Telepon 021-5711144  
Desember 2018

# NERACA PENDIDIKAN DAERAH 2018

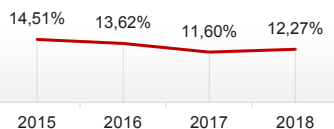


## KAB. BONDOWOSO JAWA TIMUR

### PENDANAAN PENDIDIKAN APBD 2018: Rp1.890,38 M



### Tren Alokasi Anggaran Urusan Pendidikan di Luar Transfer Daerah (APBD Murni)



Sumber: Kemendagri, November 2018

### Rincian Dana Transfer Daerah Bidang Pendidikan

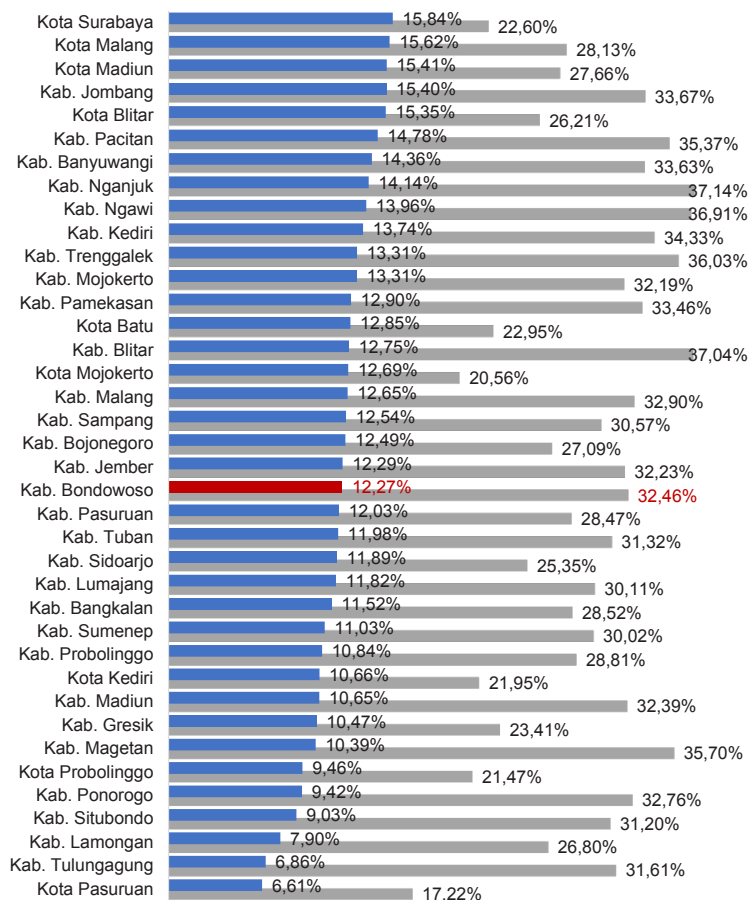
DAK Fisik	15,78 M
TPG	152,39 M
Tamsil	2,53 M
Tunjangan Khusus Guru	1,67 M
DAU (Gaji GTK PNSD)	239,96 M
BOP PAUD	22,81 M

### Alokasi Anggaran Bantuan Pemerintah (APBN)

PAUD-DIKMAS	2,93 M
SD	4,24 M
SMP	3,95 M
GTK	1,18 M
Kebudayaan	0,00 M
<b>Total</b>	<b>12,30 M</b>

Sumber: Kemendikbud, Oktober 2018

### ANGGARAN URUSAN PENDIDIKAN



■ Alokasi Anggaran Urusan Pendidikan di Luar Transfer Daerah (APBD Murni)  
■ Alokasi Anggaran Urusan Pendidikan dengan Transfer Daerah

Sumber: Kemendagri, November 2018

### IPM 2017



Kab. **64,75**  
Prov. **70,27**  
Nas. **70,81**

Sumber: Badan Pusat Statistik, September 2018

### DATA PENDIDIKAN DAERAH

<b>SATUAN PENDIDIKAN</b>	<b>2.036</b>	<b>PENDIDIK</b>	<b>8.451</b>
PAUD	1.337	PAUD	1.091
SD	507	SD	4.551
SMP	105	SMP	1.379
SMA	29	SMA	505
SMK	53	SMK	875
SLB	5	SLB	50
<b>PESERTA DIDIK</b>	<b>133.824</b>	<b>RUANG KELAS</b>	<b>6.782</b>
PAUD	37.586	PAUD	1.969
SD	56.637	SD	3.385
SMP	19.390	SMP	729
SMA	7.853	SMA	251
SMK	12.155	SMK	411
SLB	203	SLB	37
<b>TENDIK</b>	<b>1.432</b>	<b>ROMBEL</b>	<b>4.872</b>
SD	612	SD	3.388
SMP	394	SMP	746
SMA	161	SMA	271
SMK	265	SMK	467

Sumber: Data verifikasi PDSPPK, November 2018

### DATA RASIO PENDIDIKAN

GURU:PNS:SD				GURU PNS:SISWA			
SD	SMP	SMA	SMK	SD	SMP	SMA	SMK
1 : 12	1 : 14	1 : 16	1 : 14	1 : 24	1 : 32	1 : 32	1 : 33
ROMBEL:SISWA				RUANG KELAS:ROMBEL			
SD	SMP	SMA	SMK	SD	SMP	SMA	SMK
1 : 17	1 : 26	1 : 29	1 : 26	1 : 1	1 : 1	1 : 1,1	1 : 1,1

Sumber: Data verifikasi PDSPPK, November 2018

### PROGRAM INDONESIA PINTAR

	SD	SMP	SMA	SMK
<b>Anggaran</b> (dalam jutaan rupiah)	<b>10.066</b>	<b>6.585</b>	<b>2.169</b>	<b>5.544</b>
<b>Penerima</b> (siswa)	<b>24.706</b>	<b>10.829</b>	<b>2.610</b>	<b>6.632</b>

Sumber: Ditjen. Dikdasmen, November, 2018

### KEBUDAYAAN

JENIS	JUMLAH
Cagar Budaya	0
Desa Adat	0
Museum	0
Rumah Budaya Nusantara	0
Sanggar dan Komunitas	0

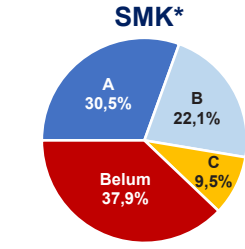
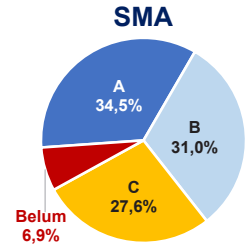
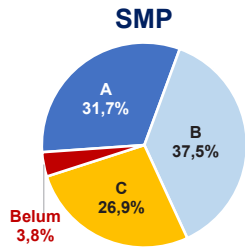
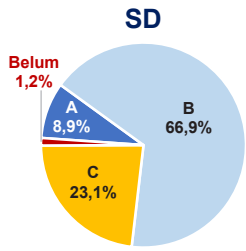
Sumber: Ditjen. Kebudayaan, November 2018

### BAHASA DAERAH

**2**

Sumber: Badan Bahasa, September 2018

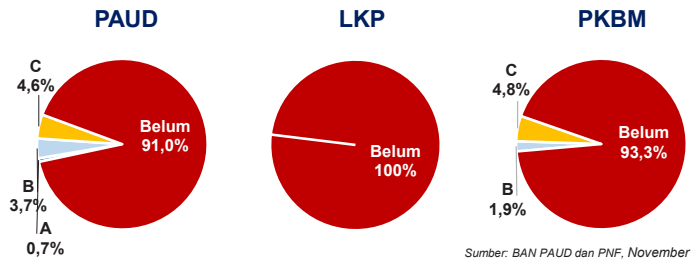
AKREDITASI SEKOLAH



Sumber: BAN S/M, November 2018

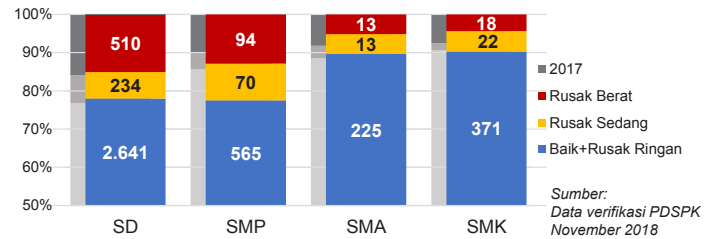
\*Data akreditasi SMK, dihitung berdasarkan Program Keahlian

AKREDITASI PAUD DAN PNF



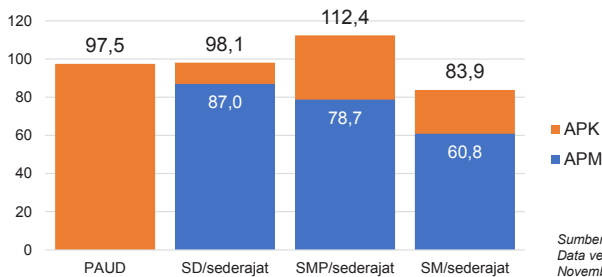
Sumber: BAN PAUD dan PNF, November 2018

KONDISI RUANG KELAS



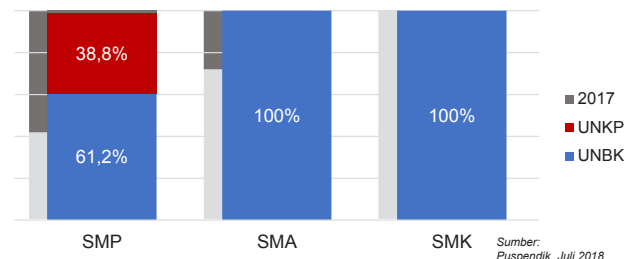
Sumber: Data verifikasi PDSPK, November 2018

APK DAN APM 2017/2018 (persentase)



Sumber: Data verifikasi PDSPK, November 2018

PELAKSANAAN UNBK



Sumber: Puspendik, Juli 2018

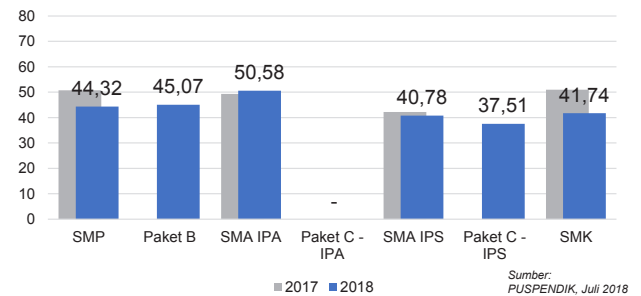
SISWA PUTUS SEKOLAH DAN MENGULANG

	SD	SMP	SMA	SMK
PUTUS SEKOLAH	91	279	119	211
MENGULANG	830	87	45	86

Sumber: Data verifikasi PDSPK, November 2018

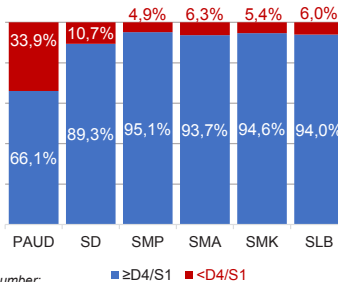
HASIL UJIAN NASIONAL

Nas.	51,10	38,95	51,00	42,87	45,69	35,21	45,21
Prov.	52,71	43,90	55,96	42,82	47,38	38,99	46,55



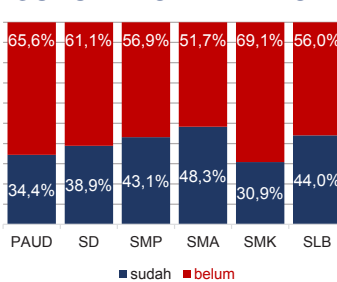
Sumber: PUSPENDIK, Juli 2018

KUALIFIKASI GURU

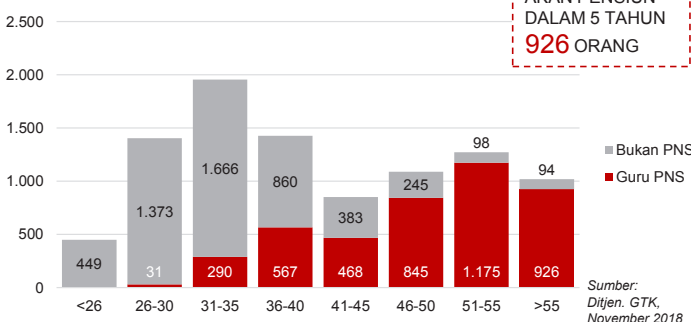


Sumber: Ditjen. GTK, November 2018

GURU TERSERTIFIKASI



GURU MENURUT USIA

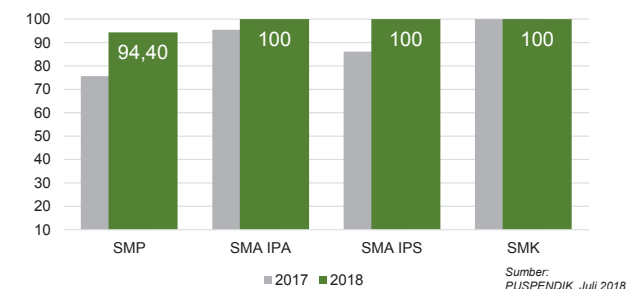


GURU PNS YANG AKAN PENSUIN DALAM 5 TAHUN 926 ORANG

Sumber: Ditjen. GTK, November 2018

INDEKS INTEGRITAS UJIAN NASIONAL

Nas.	87,38	96,24	96,12	98,61
Prov.	97,98	100	100	100



Sumber: PUSPENDIK, Juli 2018

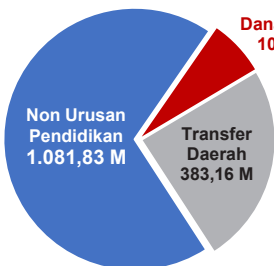
Diterbitkan oleh Kementerian Pendidikan dan Kebudayaan  
Jalan Jenderal Sudirman, Senayan, Jakarta 10270, Telepon 021-5711144  
Desember 2018

# NERACA PENDIDIKAN DAERAH 2018

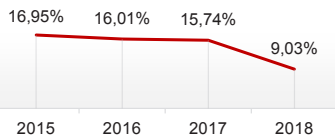


## KAB. SITUBONDO JAWA TIMUR

### PENDANAAN PENDIDIKAN APBD 2018: Rp1.572,43 M



### Tren Alokasi Anggaran Urusan Pendidikan di Luar Transfer Daerah (APBD Murni)



Sumber: Kemendagri, November 2018

### Rincian Dana Transfer Daerah Bidang Pendidikan

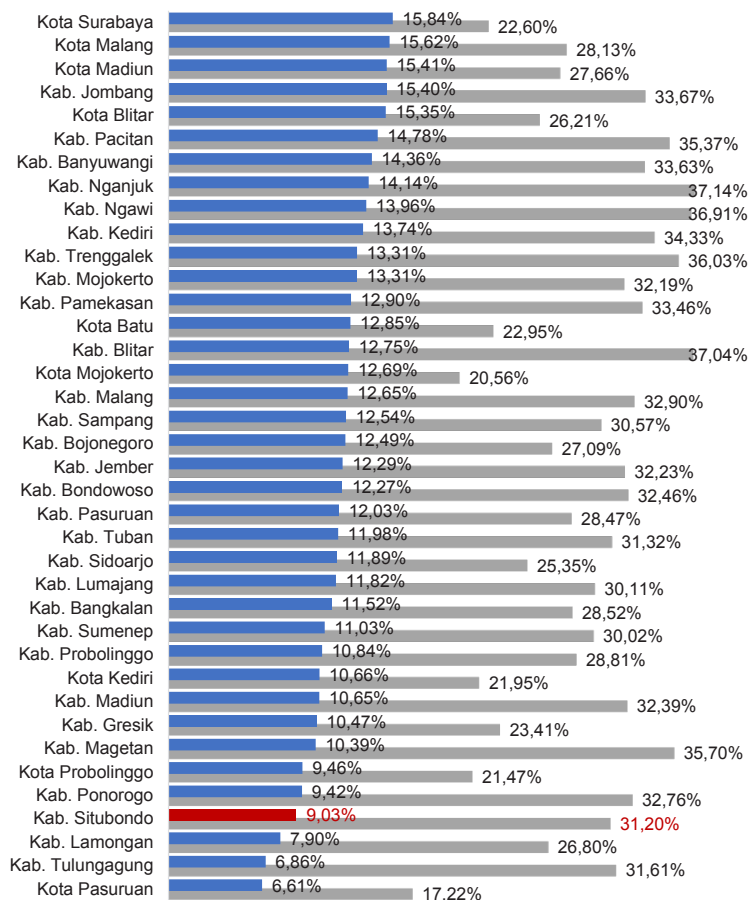
DAK Fisik	5,94 M
TPG	153,95 M
Tamsil	1,25 M
Tunjangan Khusus Guru	9,27 M
DAU (Gaji GTK PNSD)	199,54 M
BOP PAUD	13,21 M

### Alokasi Anggaran Bantuan Pemerintah (APBN)

PAUD-DIKMAS	2,22 M
SD	0,00 M
SMP	5,79 M
GTK	0,00 M
Kebudayaan	0,00 M
<b>Total</b>	<b>8,01 M</b>

Sumber: Kemendikbud, Oktober 2018

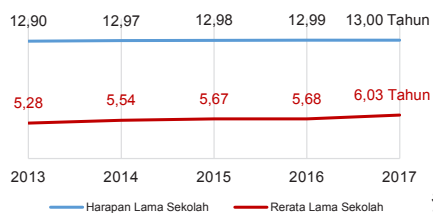
### ANGGARAN URUSAN PENDIDIKAN



■ Alokasi Anggaran Urusan Pendidikan di Luar Transfer Daerah (APBD Murni)  
■ Alokasi Anggaran Urusan Pendidikan dengan Transfer Daerah

Sumber: Kemendagri, November 2018

### IPM 2017



Kab. **65,68**  
Prov. **70,27**  
Nas. **70,81**

Sumber: Badan Pusat Statistik, September 2018

### DATA PENDIDIKAN DAERAH

<b>SATUAN PENDIDIKAN</b>	<b>2.043</b>	<b>PENDIDIK</b>	<b>8.385</b>
PAUD	1.445	PAUD	735
SD	444	SD	4.827
SMP	91	SMP	1.464
SMA	17	SMA	524
SMK	41	SMK	812
SLB	5	SLB	23
<b>PESERTA DIDIK</b>	<b>113.994</b>	<b>RUANG KELAS</b>	<b>5.281</b>
PAUD	20.976	PAUD	953
SD	48.261	SD	2.844
SMP	21.617	SMP	800
SMA	10.193	SMA	289
SMK	12.791	SMK	375
SLB	156	SLB	20
<b>TENDIK</b>	<b>1.389</b>	<b>ROMBEL</b>	<b>4.524</b>
SD	560	SD	2.890
SMP	479	SMP	818
SMA	188	SMA	331
SMK	162	SMK	485

Sumber: Data verifikasi PDSPPK, November 2018

### DATA RASIO PENDIDIKAN

GURU:PNS:SD				GURU PNS:SISWA			
SD	SMP	SMA	SMK	SD	SMP	SMA	SMK
1 : 10	1 : 15	1 : 19	1 : 16	1 : 23	1 : 29	1 : 41	1 : 80
ROMBEL:SISWA				RUANG KELAS:ROMBEL			
SD	SMP	SMA	SMK	SD	SMP	SMA	SMK
1 : 17	1 : 26	1 : 31	1 : 26	1 : 1	1 : 1	1 : 1,1	1 : 1,3

Sumber: Data verifikasi PDSPPK, November 2018

### PROGRAM INDONESIA PINTAR

	SD	SMP	SMA	SMK
<b>Anggaran</b> (dalam jutaan rupiah)	<b>5.583</b>	<b>3.951</b>	<b>1.347</b>	<b>2.882</b>
<b>Penerima</b> (siswa)	<b>13.753</b>	<b>6.642</b>	<b>1.629</b>	<b>3.427</b>

Sumber: Ditjen. Dikdasmen, November, 2018

### KEBUDAYAAN

JENIS	JUMLAH
Cagar Budaya	0
Desa Adat	0
Museum	0
Rumah Budaya Nusantara	0
Sanggar dan Komunitas	0

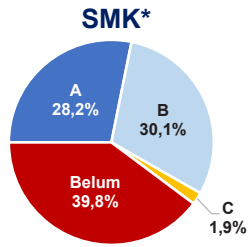
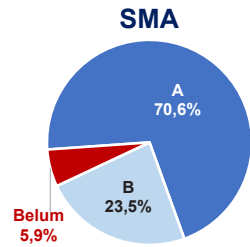
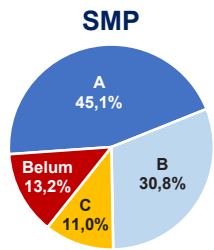
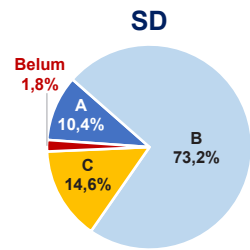
Sumber: Ditjen. Kebudayaan, November 2018

### BAHASA DAERAH

**2**

Sumber: Badan Bahasa, September 2018

## AKREDITASI SEKOLAH

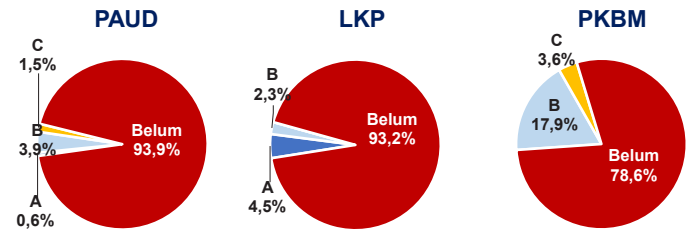


Sumber: BAN S/M, November 2018

\*Data akreditasi SMK, dihitung berdasarkan Program Keahlian

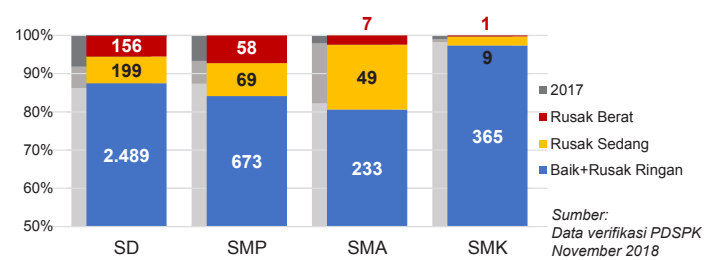
## KAB. SITUBONDO

### AKREDITASI PAUD DAN PNF



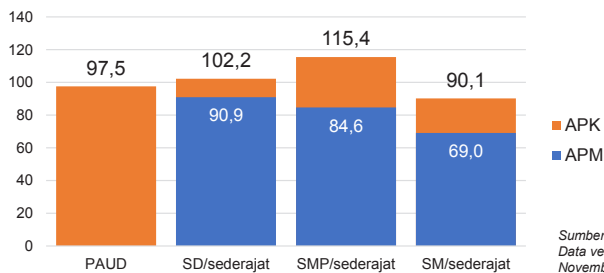
Sumber: BAN PAUD dan PNF, November 2018

### KONDISI RUANG KELAS



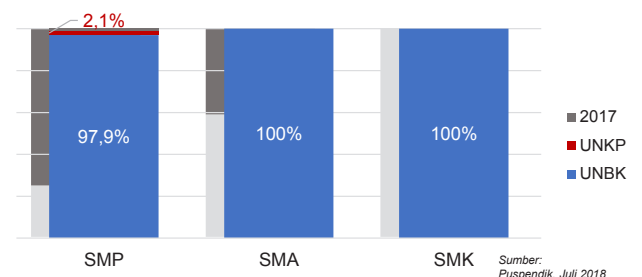
Sumber: Data verifikasi PDSPK November 2018

### APK DAN APM 2017/2018 (persentase)



Sumber: Data verifikasi PDSPK, November 2018

### PELAKSANAAN UNBK



Sumber: Puspindik, Juli 2018

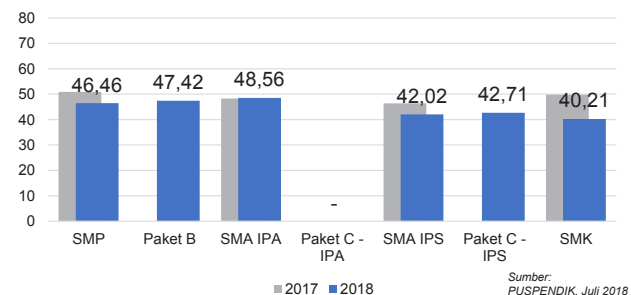
### SISWA PUTUS SEKOLAH DAN MENGULANG

	SD	SMP	SMA	SMK
<b>PUTUS SEKOLAH</b>	<b>112</b>	<b>298</b>	<b>322</b>	<b>235</b>
<b>MENGULANG</b>	<b>588</b>	<b>55</b>	<b>54</b>	<b>67</b>

Sumber: Data verifikasi PDSPK, November 2018

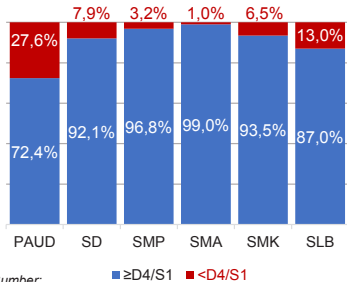
### HASIL UJIAN NASIONAL

	51,10	38,95	51,00	42,87	45,69	35,21	45,21
<b>Nas.</b>	<b>51,10</b>	<b>38,95</b>	<b>51,00</b>	<b>42,87</b>	<b>45,69</b>	<b>35,21</b>	<b>45,21</b>
<b>Prov.</b>	<b>52,71</b>	<b>43,90</b>	<b>55,96</b>	<b>42,82</b>	<b>47,38</b>	<b>38,99</b>	<b>46,55</b>



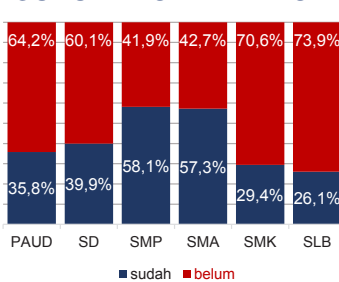
Sumber: PUSPENDIK, Juli 2018

### KUALIFIKASI GURU

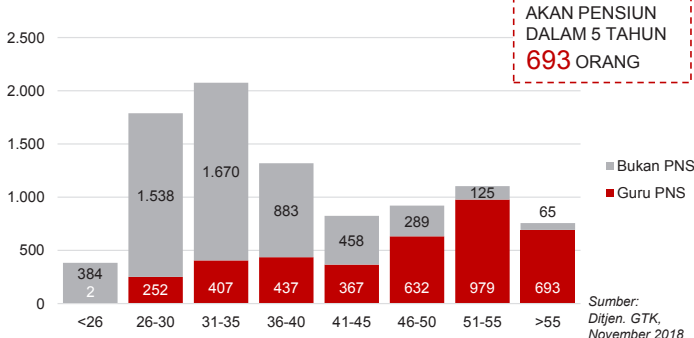


Sumber: Ditjen. GTK, November 2018

### GURU TERSERTIFIKASI



### GURU MENURUT USIA

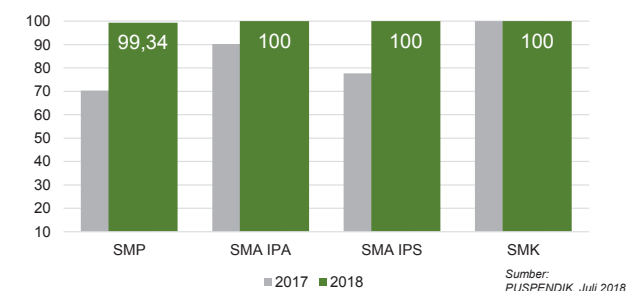


GURU PNS YANG AKAN PENSUIN DALAM 5 TAHUN 693 ORANG

Sumber: Ditjen. GTK, November 2018

### INDEKS INTEGRITAS UJIAN NASIONAL

	87,38	96,24	96,12	98,61
<b>Nas.</b>	<b>87,38</b>	<b>96,24</b>	<b>96,12</b>	<b>98,61</b>
<b>Prov.</b>	<b>97,98</b>	<b>100</b>	<b>100</b>	<b>100</b>



Sumber: PUSPENDIK, Juli 2018

Diterbitkan oleh Kementerian Pendidikan dan Kebudayaan  
Jalan Jenderal Sudirman, Senayan, Jakarta 10270, Telepon 021-5711144  
Desember 2018

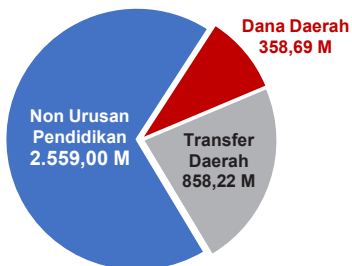


# NERACA PENDIDIKAN DAERAH 2018



## KAB. JEMBER JAWA TIMUR

### PENDANAAN PENDIDIKAN APBD 2018: Rp3.775,91 M



#### Tren Alokasi Anggaran Urusan Pendidikan di Luar Transfer Daerah (APBD Murni)



Sumber: Kemendagri, November 2018

#### Rincian Dana Transfer Daerah Bidang Pendidikan

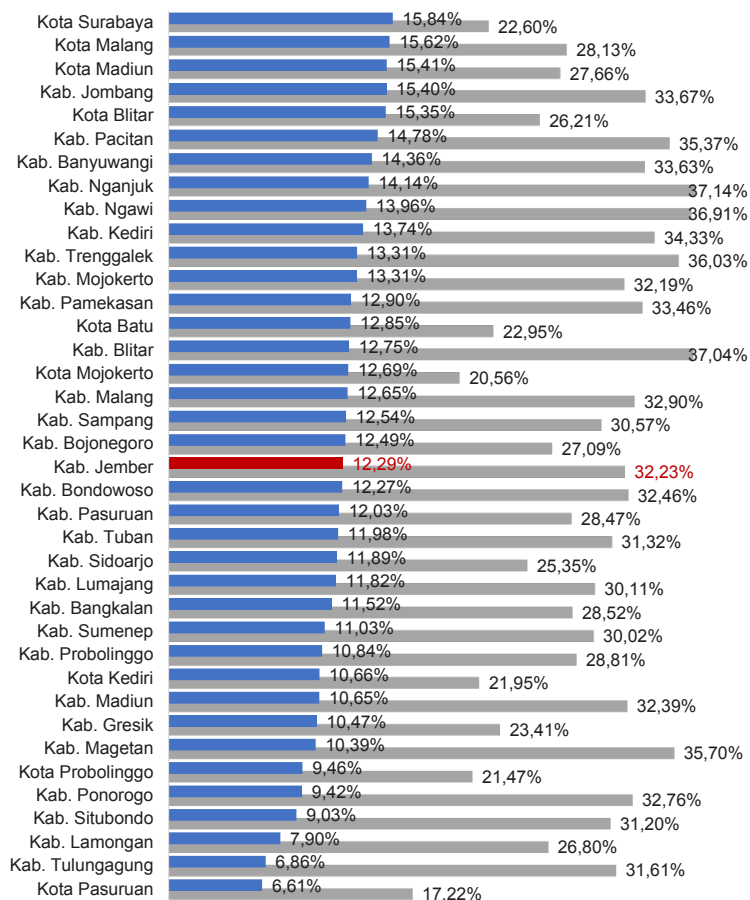
DAK Fisik	7,61 M
TPG	340,58 M
Tamsil	2,57 M
Tunjangan Khusus Guru	2,38 M
DAU (Gaji GTK PNSD)	463,05 M
BOP PAUD	42,04 M

#### Alokasi Anggaran Bantuan Pemerintah (APBN)

PAUD-DIKMAS	4,82 M
SD	7,01 M
SMP	2,85 M
GTK	2,88 M
Kebudayaan	0,00 M
<b>Total</b>	<b>17,56 M</b>

Sumber: Kemendikbud, Oktober 2018

### ANGGARAN URUSAN PENDIDIKAN



■ Alokasi Anggaran Urusan Pendidikan di Luar Transfer Daerah (APBD Murni)  
■ Alokasi Anggaran Urusan Pendidikan dengan Transfer Daerah

Sumber: Kemendagri, November 2018

### IPM 2017



Sumber: Badan Pusat Statistik, September 2018

Kab. **64,96**  
Prov. **70,27**  
Nas. **70,81**

### DATA PENDIDIKAN DAERAH

<b>SATUAN PENDIDIKAN</b>	<b>4.362</b>	<b>PENDIDIK</b>	<b>19.540</b>
PAUD	2.760	PAUD	2.735
SD	1.027	SD	9.015
SMP	327	SMP	4.058
SMA	61	SMA	1.238
SMK	176	SMK	2.403
SLB	11	SLB	91
<b>PESERTA DIDIK</b>	<b>393.991</b>	<b>RUANG KELAS</b>	<b>16.236</b>
PAUD	69.742	PAUD	3.583
SD	177.221	SD	7.721
SMP	73.615	SMP	2.578
SMA	25.698	SMA	780
SMK	47.137	SMK	1.454
SLB	578	SLB	120
<b>TENDIK</b>	<b>2.558</b>	<b>ROMBEL</b>	<b>12.667</b>
SD	1.079	SD	7.584
SMP	784	SMP	2.629
SMA	325	SMA	814
SMK	370	SMK	1.640

Sumber: Data verifikasi PDSPPK, November 2018

### DATA RASIO PENDIDIKAN

GURU:PNS:SD				GURU PNS:SISWA			
SD	SMP	SMA	SMK	SD	SMP	SMA	SMK
1 : 20	1 : 18	1 : 21	1 : 20	1 : 39	1 : 53	1 : 51	1 : 135
ROMBEL:SISWA				RUANG KELAS:ROMBEL			
SD	SMP	SMA	SMK	SD	SMP	SMA	SMK
1 : 23	1 : 28	1 : 32	1 : 29	1 : 1	1 : 1	1 : 1	1 : 1,1

Sumber: Data verifikasi PDSPPK, November 2018

### PROGRAM INDONESIA PINTAR

	SD	SMP	SMA	SMK
<b>Anggaran</b> (dalam jutaan rupiah)	<b>20.606</b>	<b>14.148</b>	<b>3.745</b>	<b>12.139</b>
<b>Penerima</b> (siswa)	<b>50.614</b>	<b>23.272</b>	<b>4.438</b>	<b>14.552</b>

Sumber: Ditjen. Dikdasmen, November, 2018

### KEBUDAYAAN

JENIS	JUMLAH
Cagar Budaya	0
Desa Adat	0
Museum	0
Rumah Budaya Nusantara	0
Sanggar dan Komunitas	0

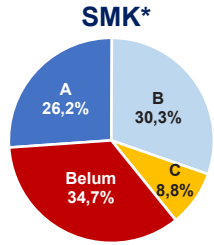
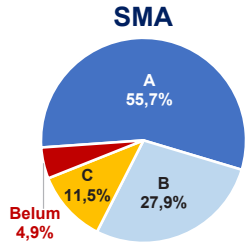
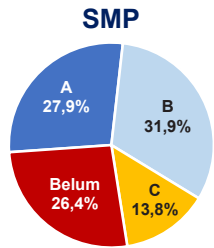
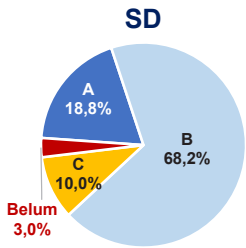
Sumber: Ditjen. Kebudayaan, November 2018

### BAHASA DAERAH

**2**

Sumber: Badan Bahasa, September 2018

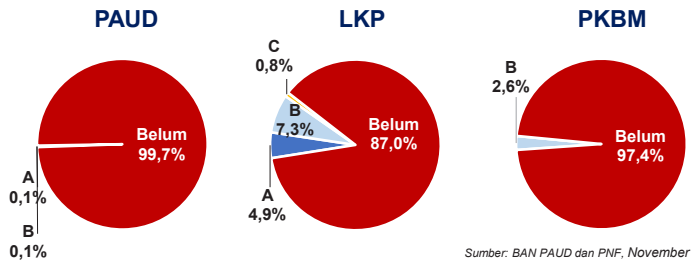
AKREDITASI SEKOLAH



Sumber: BAN S/M, November 2018

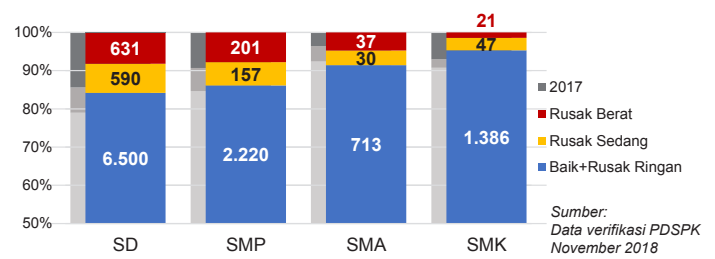
\*Data akreditasi SMK, dihitung berdasarkan Program Keahlian

AKREDITASI PAUD DAN PNF



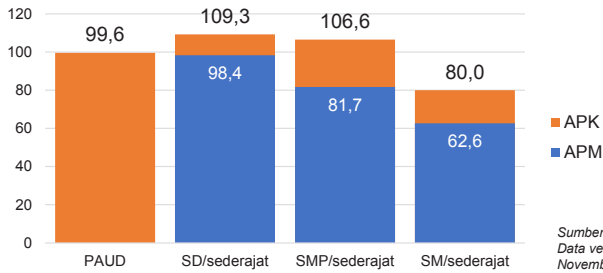
Sumber: BAN PAUD dan PNF, November 2018

KONDISI RUANG KELAS



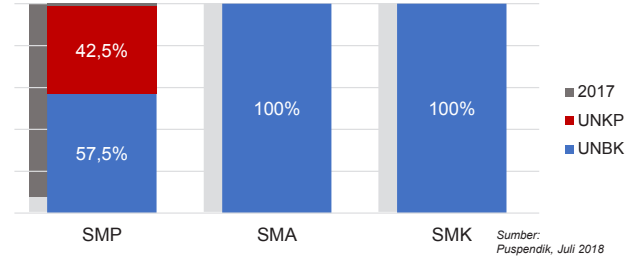
Sumber: Data verifikasi PDSPK, November 2018

APK DAN APM 2017/2018 (persentase)



Sumber: Data verifikasi PDSPK, November 2018

PELAKSANAAN UNBK



Sumber: Puspendik, Juli 2018

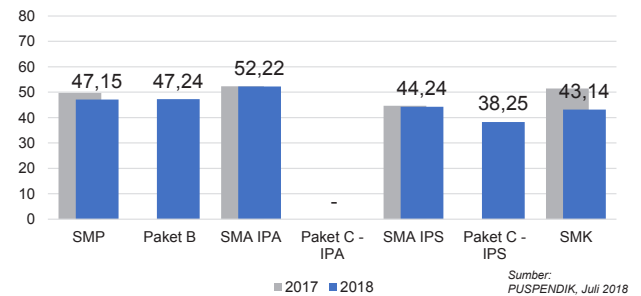
SISWA PUTUS SEKOLAH DAN MENGULANG

	SD	SMP	SMA	SMK
PUTUS SEKOLAH	362	1.114	263	1.557
MENGULANG	1.472	341	46	160

Sumber: Data verifikasi PDSPK, November 2018

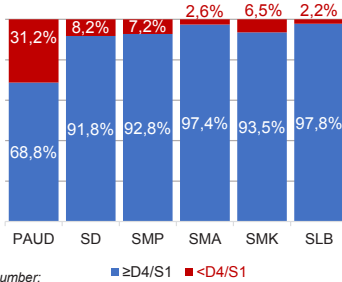
HASIL UJIAN NASIONAL

	Nas.	51,10	38,95	51,00	42,87	45,69	35,21	45,21
	Prov.	52,71	43,90	55,96	42,82	47,38	38,99	46,55



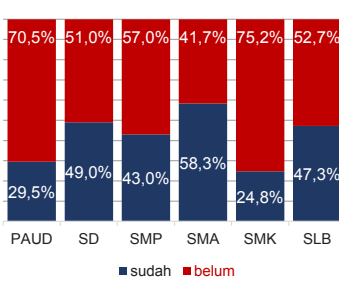
Sumber: PUSPENDIK, Juli 2018

KUALIFIKASI GURU



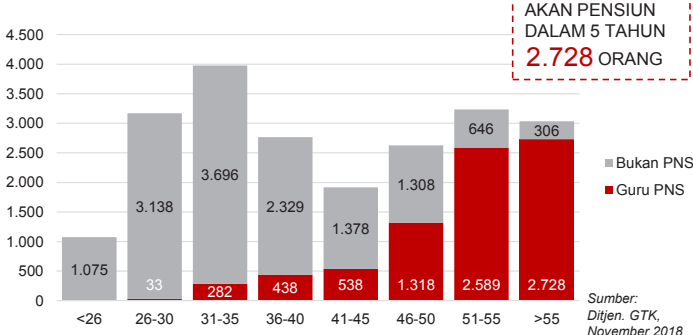
Sumber: Ditjen. GTK, November 2018

GURU TERSERTIFIKASI



GURU PNS YANG AKAN PENSIIAN DALAM 5 TAHUN 2.728 ORANG

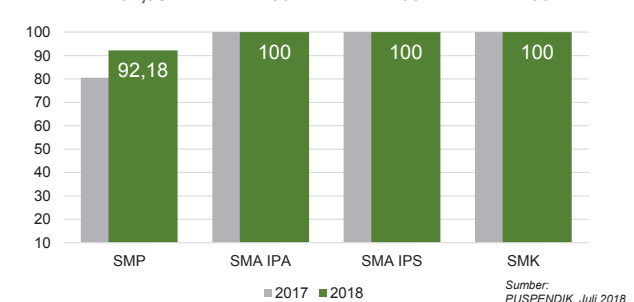
GURU MENURUT USIA



Sumber: Ditjen. GTK, November 2018

INDEKS INTEGRITAS UJIAN NASIONAL

	Nas.	87,38	96,24	96,12	98,61
	Prov.	97,98	100	100	100



Sumber: PUSPENDIK, Juli 2018

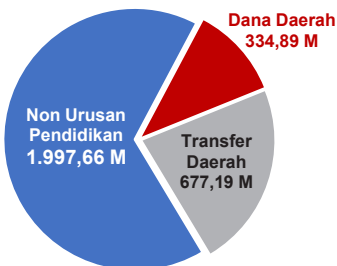
Diterbitkan oleh Kementerian Pendidikan dan Kebudayaan  
Jalan Jenderal Sudirman, Senayan, Jakarta 10270, Telepon 021-5711144  
Desember 2018

# NERACA PENDIDIKAN DAERAH 2018

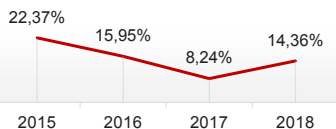


## KAB. BANYUWANGI JAWA TIMUR

### PENDANAAN PENDIDIKAN APBD 2018: Rp3.009,74 M



### Tren Alokasi Anggaran Urusan Pendidikan di Luar Transfer Daerah (APBD Murni)



Sumber: Kemendagri, November 2018

### Rincian Dana Transfer Daerah Bidang Pendidikan

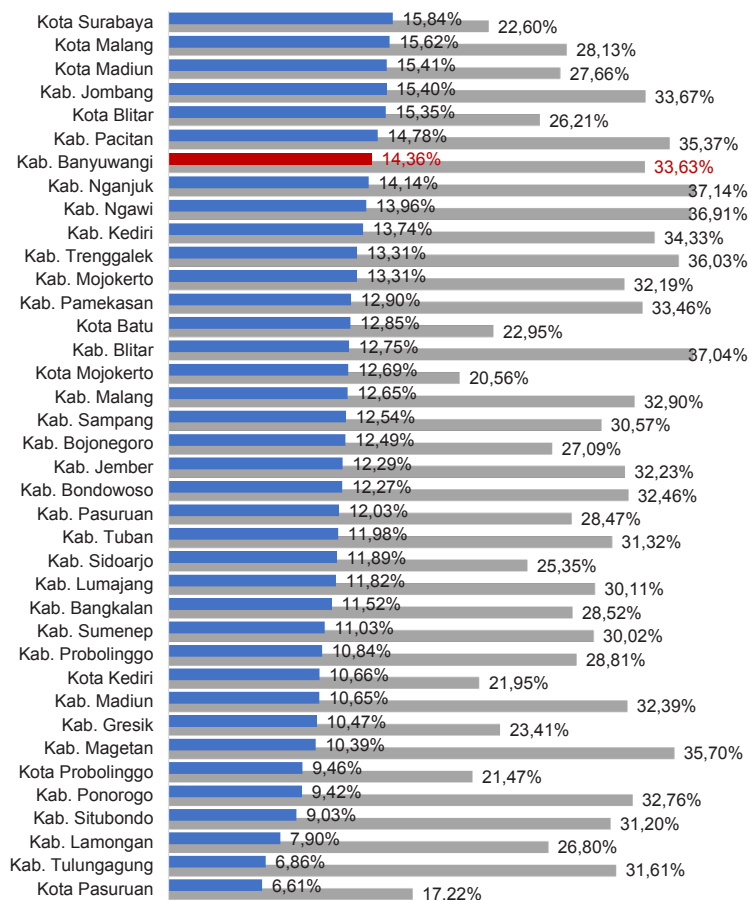
DAK Fisik	13,24 M
TPG	270,44 M
Tamsil	1,90 M
Tunjangan Khusus Guru	0,00 M
DAU (Gaji GTK PNSD)	358,66 M
BOP PAUD	32,96 M

### Alokasi Anggaran Bantuan Pemerintah (APBN)

PAUD-DIKMAS	3,00 M
SD	0,00 M
SMP	4,44 M
GTK	1,71 M
Kebudayaan	0,00 M
<b>Total</b>	<b>9,15 M</b>

Sumber: Kemendikbud, Oktober 2018

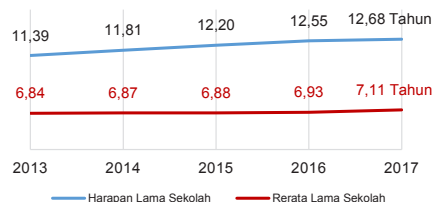
### ANGGARAN URUSAN PENDIDIKAN



■ Alokasi Anggaran Urusan Pendidikan di Luar Transfer Daerah (APBD Murni)  
■ Alokasi Anggaran Urusan Pendidikan dengan Transfer Daerah

Sumber: Kemendagri, November 2018

### IPM 2017



Sumber: Badan Pusat Statistik, September 2018

Kab. **69,64**  
Prov. **70,27**  
Nas. **70,81**

### DATA PENDIDIKAN DAERAH

<b>SATUAN PENDIDIKAN</b>	<b>2.509</b>	<b>PENDIDIK</b>	<b>14.946</b>
PAUD	1.319	PAUD	2.527
SD	821	SD	6.415
SMP	191	SMP	2.818
SMA	51	SMA	1.133
SMK	82	SMK	1.840
SLB	45	SLB	213
<b>PESERTA DIDIK</b>	<b>277.548</b>	<b>RUANG KELAS</b>	<b>12.301</b>
PAUD	50.434	PAUD	2.895
SD	116.645	SD	5.695
SMP	51.572	SMP	1.792
SMA	21.050	SMA	657
SMK	36.516	SMK	1.037
SLB	1.331	SLB	225
<b>TENDIK</b>	<b>1.974</b>	<b>ROMBEL</b>	<b>9.310</b>
SD	674	SD	5.651
SMP	609	SMP	1.763
SMA	325	SMA	666
SMK	366	SMK	1.230

Sumber: Data verifikasi PDSPPK, November 2018

### DATA RASIO PENDIDIKAN

GURU PNS: SISWA				GURU PNS: SISWA			
SD	SMP	SMA	SMK	SD	SMP	SMA	SMK
1 : 18	1 : 18	1 : 19	1 : 20	1 : 36	1 : 36	1 : 40	1 : 104
ROMBEL: SISWA				RUANG KELAS: ROMBEL			
SD	SMP	SMA	SMK	SD	SMP	SMA	SMK
1 : 21	1 : 29	1 : 32	1 : 30	1 : 1	1 : 1	1 : 1	1 : 1,2

Sumber: Data verifikasi PDSPPK, November 2018

### PROGRAM INDONESIA PINTAR

	SD	SMP	SMA	SMK
<b>Anggaran</b> (dalam jutaan rupiah)	<b>9.295</b>	<b>8.179</b>	<b>2.992</b>	<b>8.218</b>
<b>Penerimaan</b> (siswa)	<b>22.951</b>	<b>13.524</b>	<b>3.536</b>	<b>9.941</b>

Sumber: Ditjen. Dikdasmen, November, 2018

### KEBUDAYAAN

JENIS	JUMLAH
Cagar Budaya	0
Desa Adat	0
Museum	1
Rumah Budaya Nusantara	2
Sanggar dan Komunitas	0

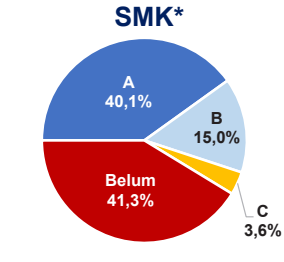
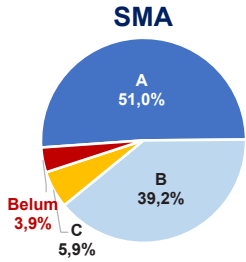
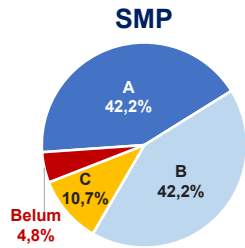
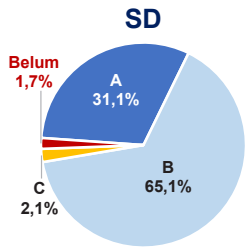
Sumber: Ditjen. Kebudayaan, November 2018

### BAHASA DAERAH

**2**

Sumber: Badan Bahasa, September 2018

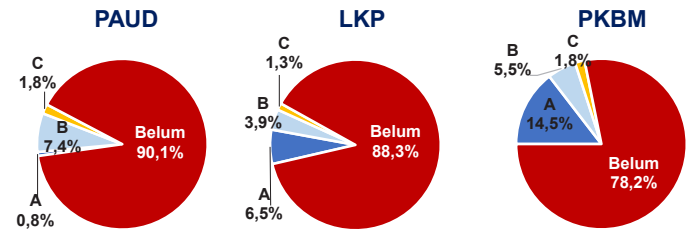
AKREDITASI SEKOLAH



Sumber: BAN S/M, November 2018

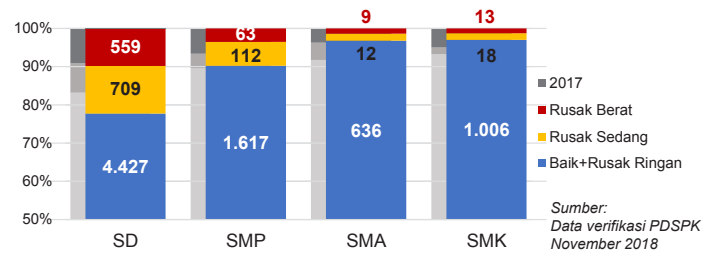
\*Data akreditasi SMK, dihitung berdasarkan Program Keahlian

AKREDITASI PAUD DAN PNF



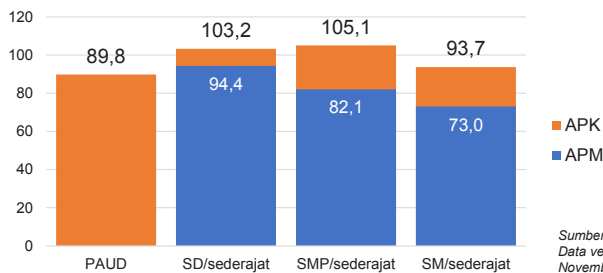
Sumber: BAN PAUD dan PNF, November 2018

KONDISI RUANG KELAS



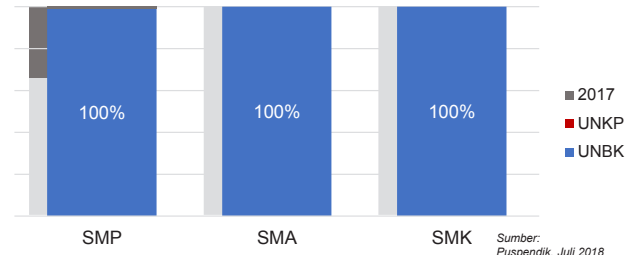
Sumber: Data verifikasi PDSPK November 2018

APK DAN APM 2017/2018 (persentase)



Sumber: Data verifikasi PDSPK, November 2018

PELAKSANAAN UNBK



Sumber: Puspendik, Juli 2018

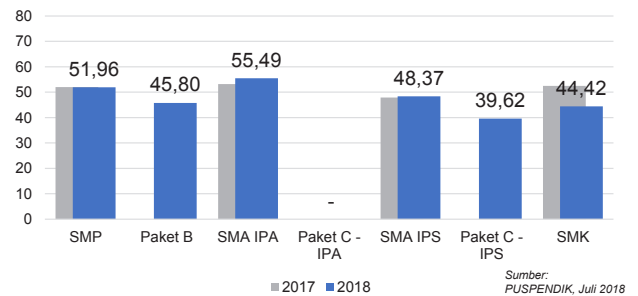
SISWA PUTUS SEKOLAH DAN MENGULANG

	SD	SMP	SMA	SMK
PUTUS SEKOLAH	124	293	205	911
MENGULANG	510	74	26	73

Sumber: Data verifikasi PDSPK, November 2018

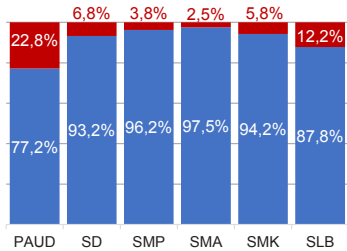
HASIL UJIAN NASIONAL

	Nas. 51,10	38,95	51,00	42,87	45,69	35,21	45,21
Prov.	52,71	43,90	55,96	42,82	47,38	38,99	46,55



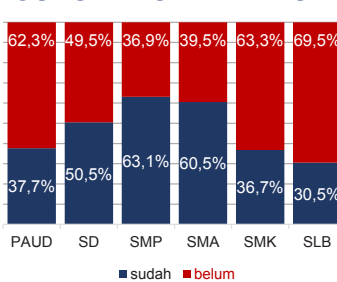
Sumber: PUSPENDIK, Juli 2018

KUALIFIKASI GURU



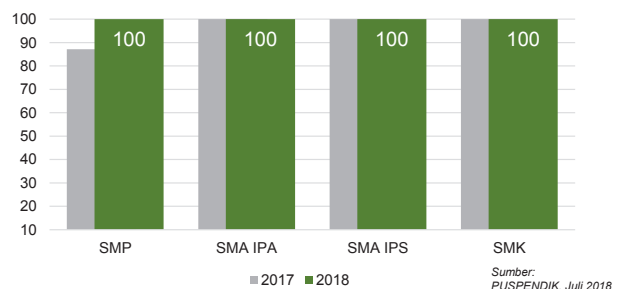
Sumber: Ditjen. GTK, November 2018

GURU TERSERTIFIKASI



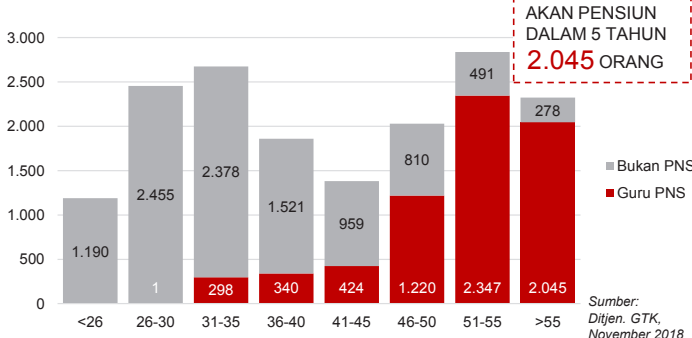
INDEKS INTEGRITAS UJIAN NASIONAL

	Nas. 87,38	96,24	96,12	98,61
Prov.	97,98	100	100	100



Sumber: PUSPENDIK, Juli 2018

GURU MENURUT USIA



GURU PNS YANG AKAN Pensiun DALAM 5 TAHUN 2.045 ORANG

Sumber: Ditjen. GTK, November 2018

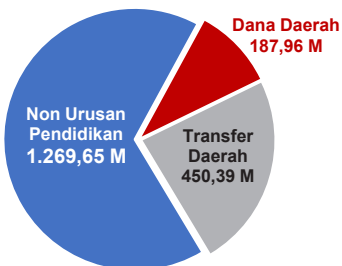
Diterbitkan oleh Kementerian Pendidikan dan Kebudayaan  
Jalan Jenderal Sudirman, Senayan, Jakarta 10270, Telepon 021-5711144  
Desember 2018

# NERACA PENDIDIKAN DAERAH 2018

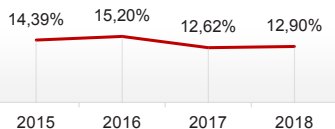


## KAB. PAMEKASAN JAWA TIMUR

### PENDANAAN PENDIDIKAN APBD 2018: Rp1.907,99 M



### Tren Alokasi Anggaran Urusan Pendidikan di Luar Transfer Daerah (APBD Murni)



Sumber: Kemendagri, November 2018

### Rincian Dana Transfer Daerah Bidang Pendidikan

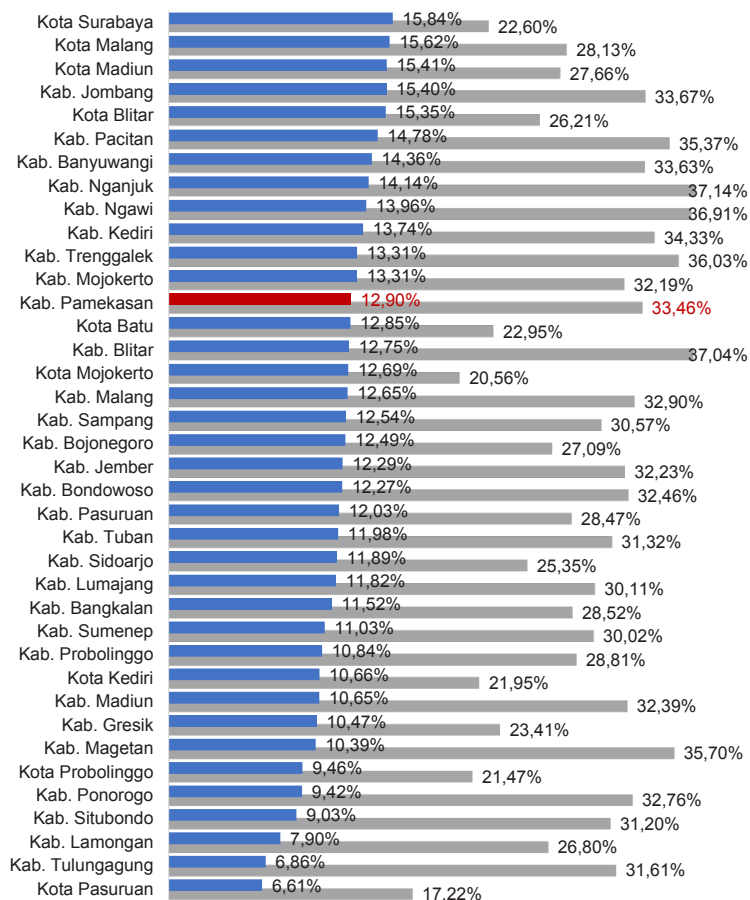
DAK Fisik	25,24 M
TPG	168,13 M
Tamsil	1,35 M
Tunjangan Khusus Guru	0,00 M
DAU (Gaji GTK PNSD)	240,49 M
BOP PAUD	15,18 M

### Alokasi Anggaran Bantuan Pemerintah (APBN)

PAUD-DIKMAS	2,40 M
SD	2,30 M
SMP	1,89 M
GTK	1,17 M
Kebudayaan	0,00 M
<b>Total</b>	<b>7,76 M</b>

Sumber: Kemendikbud, Oktober 2018

### ANGGARAN URUSAN PENDIDIKAN



■ Alokasi Anggaran Urusan Pendidikan di Luar Transfer Daerah (APBD Murni)  
■ Alokasi Anggaran Urusan Pendidikan dengan Transfer Daerah

Sumber: Kemendagri, November 2018

### IPM 2017



Sumber: Badan Pusat Statistik, September 2018

Kab. **64,93**  
Prov. **70,27**  
Nas. **70,81**

### DATA PENDIDIKAN DAERAH

<b>SATUAN PENDIDIKAN</b>	<b>1.899</b>	<b>PENDIDIK</b>	<b>10.789</b>
PAUD	1.071	PAUD	1.257
SD	467	SD	4.829
SMP	182	SMP	2.184
SMA	77	SMA	1.135
SMK	96	SMK	1.341
SLB	6	SLB	43
<b>PESERTA DIDIK</b>	<b>133.322</b>	<b>RUANG KELAS</b>	<b>6.306</b>
PAUD	25.440	PAUD	1.353
SD	59.372	SD	3.123
SMP	21.747	SMP	880
SMA	13.623	SMA	438
SMK	12.943	SMK	491
SLB	197	SLB	21
<b>TENDIK</b>	<b>1.163</b>	<b>ROMBEL</b>	<b>5.150</b>
SD	556	SD	3.166
SMP	297	SMP	948
SMA	181	SMA	511
SMK	129	SMK	525

Sumber: Data verifikasi PDSPPK, November 2018

### DATA RASIO PENDIDIKAN

GURU:PNS:SD				GURU PNS:SISWA			
SD	SMP	SMA	SMK	SD	SMP	SMA	SMK
1 : 12	1 : 10	1 : 12	1 : 10	1 : 25	1 : 36	1 : 44	1 : 74
ROMBEL:SISWA				RUANG KELAS:ROMBEL			
SD	SMP	SMA	SMK	SD	SMP	SMA	SMK
1 : 19	1 : 23	1 : 27	1 : 25	1 : 1	1 : 1,1	1 : 1,2	1 : 1,1

Sumber: Data verifikasi PDSPPK, November 2018

### PROGRAM INDONESIA PINTAR

	SD	SMP	SMA	SMK
<b>Anggaran</b> (dalam jutaan rupiah)	<b>8.612</b>	<b>5.391</b>	<b>3.245</b>	<b>4.038</b>
<b>Penerima</b> (siswa)	<b>21.240</b>	<b>9.036</b>	<b>4.006</b>	<b>4.880</b>

Sumber: Ditjen. Dikdasmen, November, 2018

### KEBUDAYAAN

JENIS	JUMLAH
Cagar Budaya	0
Desa Adat	0
Museum	1
Rumah Budaya Nusantara	0
Sanggar dan Komunitas	0

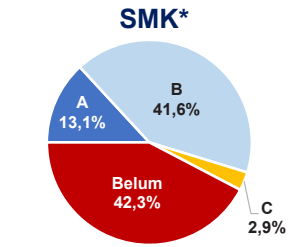
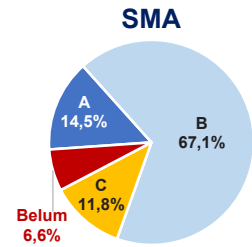
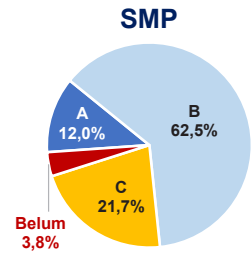
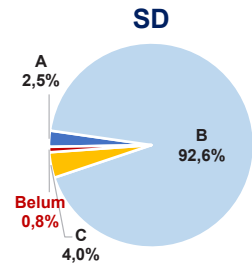
Sumber: Ditjen. Kebudayaan, November 2018

### BAHASA DAERAH

**1**

Sumber: Badan Bahasa, September 2018

## AKREDITASI SEKOLAH

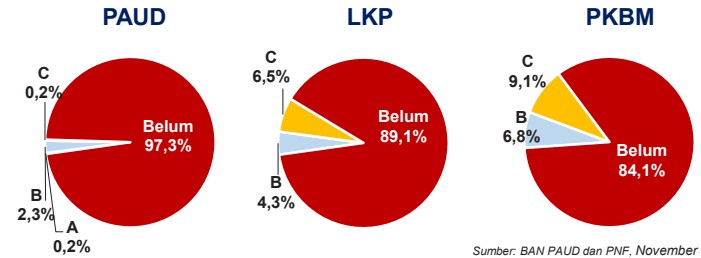


Sumber: BAN S/M, November 2018

\*Data akreditasi SMK, dihitung berdasarkan Program Keahlian

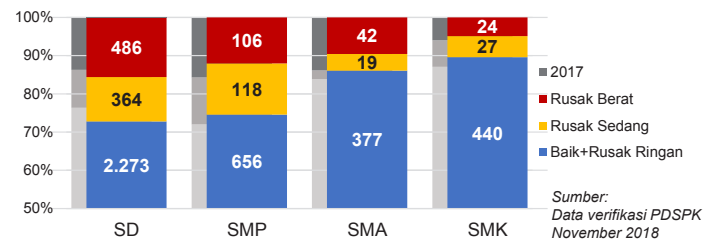
## KAB. PAMEKASAN

## AKREDITASI PAUD DAN PNF



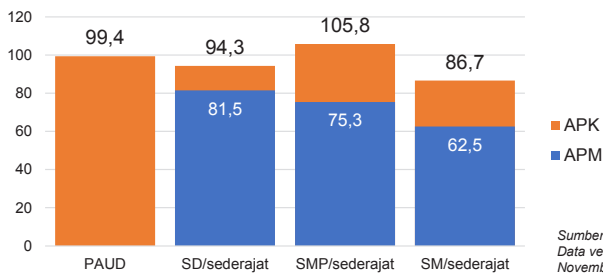
Sumber: BAN PAUD dan PNF, November 2018

## KONDISI RUANG KELAS



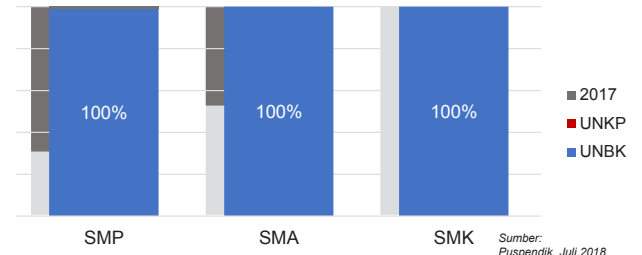
Sumber: Data verifikasi PDSPK, November 2018

## APK DAN APM 2017/2018 (persentase)



Sumber: Data verifikasi PDSPK, November 2018

## PELAKSANAAN UNBK



Sumber: Puspendik, Juli 2018

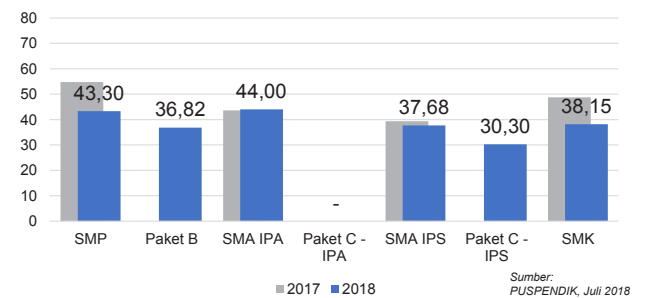
## SISWA PUTUS SEKOLAH DAN MENGULANG

	SD	SMP	SMA	SMK
PUTUS SEKOLAH	203	323	211	408
MENGULANG	1.000	194	124	263

Sumber: Data verifikasi PDSPK, November 2018

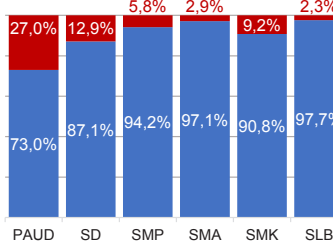
## HASIL UJIAN NASIONAL

	Nas.	51,10	38,95	51,00	42,87	45,69	35,21	45,21
	Prov.	52,71	43,90	55,96	42,82	47,38	38,99	46,55



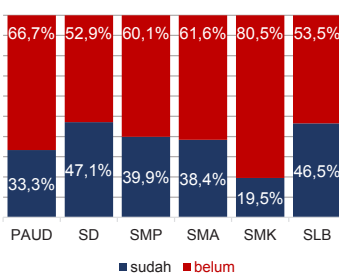
Sumber: PUSPENDIK, Juli 2018

## KUALIFIKASI GURU



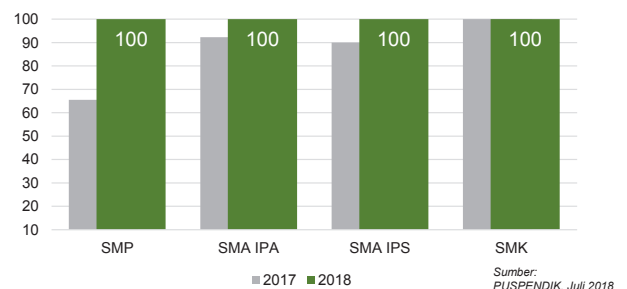
Sumber: Ditjen. GTK, November 2018

## GURU TERSERTIFIKASI



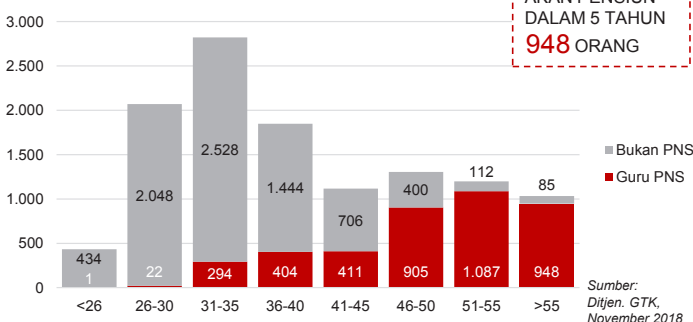
## INDEKS INTEGRITAS UJIAN NASIONAL

	Nas.	87,38	96,24	96,12	98,61
	Prov.	97,98	100	100	100



Sumber: PUSPENDIK, Juli 2018

## GURU MENURUT USIA



Sumber: Ditjen. GTK, November 2018

GURU PNS YANG AKAN Pensiun DALAM 5 TAHUN 948 ORANG

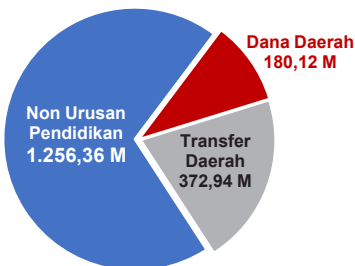
Diterbitkan oleh Kementerian Pendidikan dan Kebudayaan  
Jalan Jenderal Sudirman, Senayan, Jakarta 10270, Telepon 021-5711144  
Desember 2018

# NERACA PENDIDIKAN DAERAH 2018

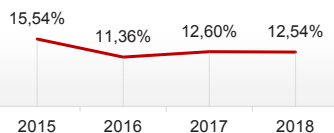


## KAB. SAMPANG JAWA TIMUR

### PENDANAAN PENDIDIKAN APBD 2018: Rp1.809,41 M



#### Tren Alokasi Anggaran Urusan Pendidikan di Luar Transfer Daerah (APBD Murni)



Sumber: Kemendagri, November 2018

#### Rincian Dana Transfer Daerah Bidang Pendidikan

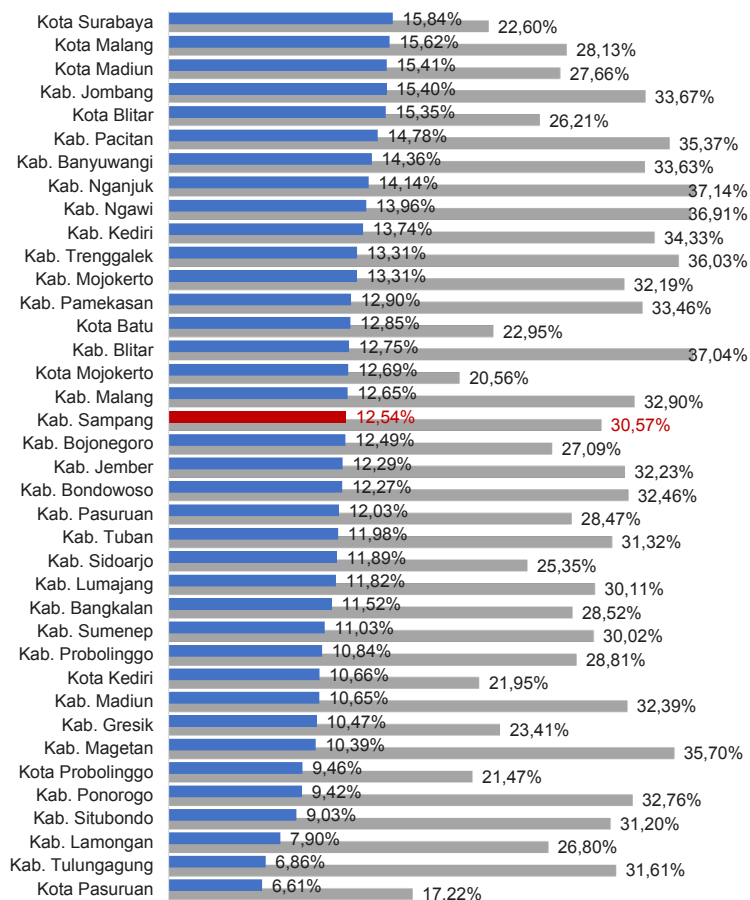
DAK Fisik	34,40 M
TPG	124,18 M
Tamsil	2,05 M
Tunjangan Khusus Guru	2,65 M
DAU (Gaji GTK PNSD)	195,39 M
BOP PAUD	14,28 M

#### Alokasi Anggaran Bantuan Pemerintah (APBN)

PAUD-DIKMAS	3,18 M
SD	4,51 M
SMP	4,57 M
GTK	1,61 M
Kebudayaan	0,00 M
<b>Total</b>	<b>13,87 M</b>

Sumber: Kemendikbud, Oktober 2018

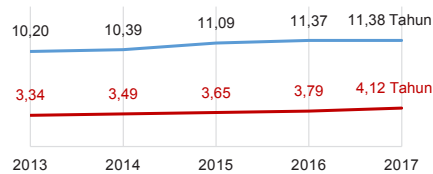
### ANGGARAN URUSAN PENDIDIKAN



■ Alokasi Anggaran Urusan Pendidikan di Luar Transfer Daerah (APBD Murni)  
■ Alokasi Anggaran Urusan Pendidikan dengan Transfer Daerah

Sumber: Kemendagri, November 2018

### IPM 2017



Sumber: Badan Pusat Statistik, September 2018

Kab. **59,90**  
Prov. **70,27**  
Nas. **70,81**

### DATA PENDIDIKAN DAERAH

<b>SATUAN PENDIDIKAN</b>	<b>2.036</b>	<b>PENDIDIK</b>	<b>9.107</b>
PAUD	980	PAUD	694
SD	622	SD	4.576
SMP	269	SMP	2.203
SMA	80	SMA	828
SMK	83	SMK	789
SLB	2	SLB	17
<b>PESERTA DIDIK</b>	<b>149.115</b>	<b>RUANG KELAS</b>	<b>6.516</b>
PAUD	23.789	PAUD	1.066
SD	72.113	SD	3.633
SMP	30.992	SMP	1.102
SMA	11.875	SMA	362
SMK	10.237	SMK	343
SLB	109	SLB	10
<b>TENDIK</b>	<b>1.122</b>	<b>ROMBEL</b>	<b>5.886</b>
SD	572	SD	3.808
SMP	317	SMP	1.231
SMA	132	SMA	451
SMK	101	SMK	396

Sumber: Data verifikasi PDSPPK, November 2018

### DATA RASIO PENDIDIKAN

<b>GURU:PNS:SD</b>				<b>GURU PNS:SISWA</b>			
SD	SMP	SMA	SMK	SD	SMP	SMA	SMK
1 : 16	1 : 14	1 : 14	1 : 13	1 : 37	1 : 54	1 : 53	1 : 91
<b>ROMBEL:SISWA</b>				<b>RUANG KELAS:ROMBEL</b>			
SD	SMP	SMA	SMK	SD	SMP	SMA	SMK
1 : 19	1 : 25	1 : 26	1 : 26	1 : 1	1 : 1,1	1 : 1,2	1 : 1,2

Sumber: Data verifikasi PDSPPK, November 2018

### PROGRAM INDONESIA PINTAR

	<b>SD</b>	<b>SMP</b>	<b>SMA</b>	<b>SMK</b>
<b>Anggaran</b> (dalam jutaan rupiah)	<b>12.066</b>	<b>9.459</b>	<b>3.317</b>	<b>3.466</b>
<b>Penerima</b> (siswa)	<b>29.688</b>	<b>14.772</b>	<b>3.976</b>	<b>4.117</b>

Sumber: Ditjen. Dikdasmen, November, 2018

### KEBUDAYAAN

<b>JENIS</b>	<b>JUMLAH</b>
Cagar Budaya	0
Desa Adat	0
Museum	0
Rumah Budaya Nusantara	0
Sanggar dan Komunitas	0

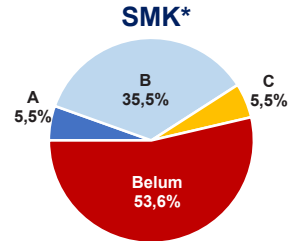
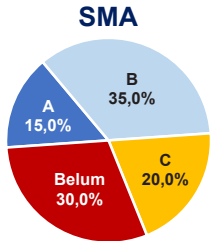
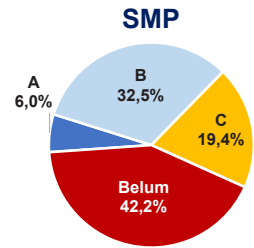
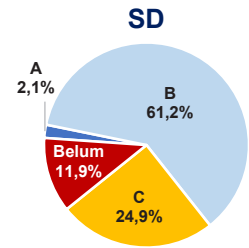
Sumber: Ditjen. Kebudayaan, November 2018

### BAHASA DAERAH

**1**

Sumber: Badan Bahasa, September 2018

## AKREDITASI SEKOLAH

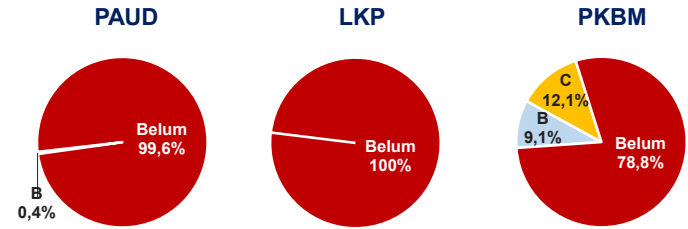


Sumber: BAN S/M, November 2018

\*Data akreditasi SMK, dihitung berdasarkan Program Keahlian

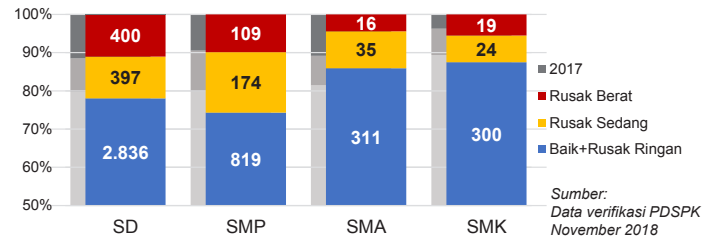
## KAB. SAMPANG

### AKREDITASI PAUD DAN PNF



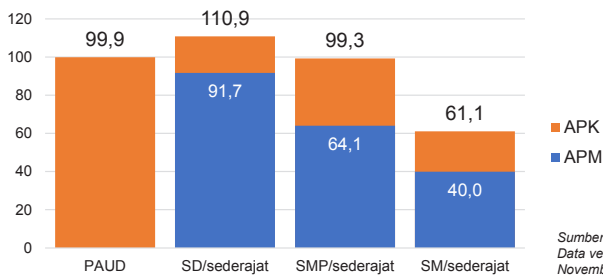
Sumber: BAN PAUD dan PNF, November 2018

### KONDISI RUANG KELAS



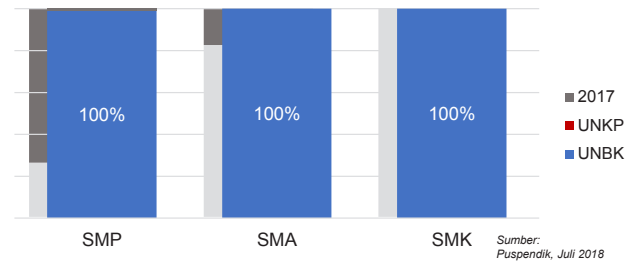
Sumber: Data verifikasi PDSPK, November 2018

### APK DAN APM 2017/2018 (persentase)



Sumber: Data verifikasi PDSPK, November 2018

### PELAKSANAAN UNBK



Sumber: Puspendik, Juli 2018

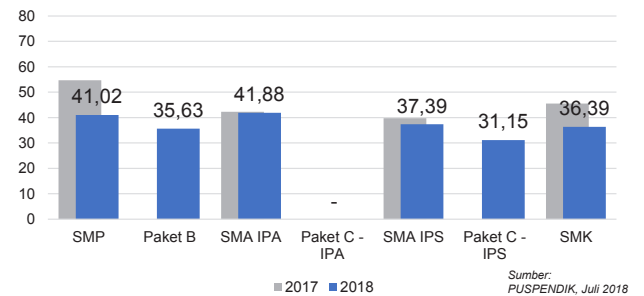
### SISWA PUTUS SEKOLAH DAN MENGULANG

	SD	SMP	SMA	SMK
PUTUS SEKOLAH	450	882	445	600
MENGULANG	2.157	480	78	116

Sumber: Data verifikasi PDSPK, November 2018

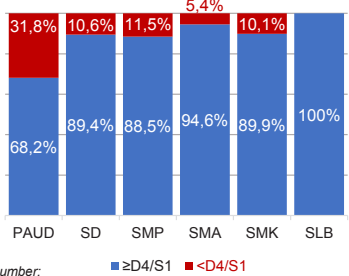
### HASIL UJIAN NASIONAL

	Nas. 51,10	38,95	51,00	42,87	45,69	35,21	45,21
Prov.	52,71	43,90	55,96	42,82	47,38	38,99	46,55



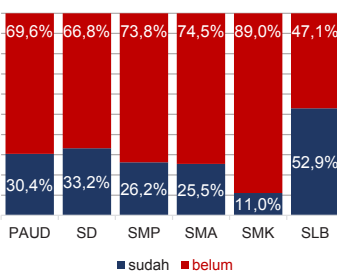
Sumber: PUSPENDIK, Juli 2018

### KUALIFIKASI GURU



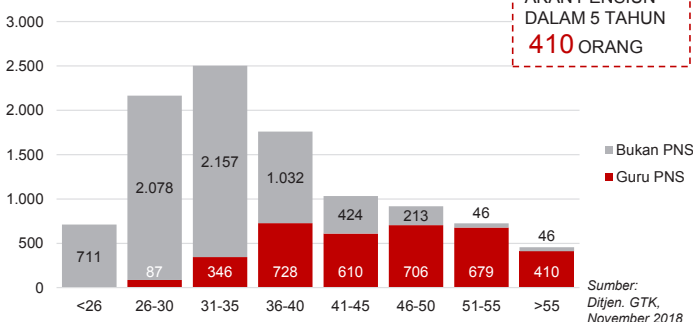
Sumber: Ditjen. GTK, November 2018

### GURU TERSERTIFIKASI



GURU PNS YANG AKAN Pensiun DALAM 5 TAHUN  
410 ORANG

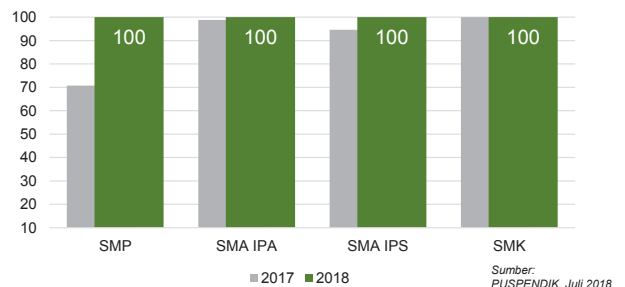
### GURU MENURUT USIA



Sumber: Ditjen. GTK, November 2018

### INDEKS INTEGRITAS UJIAN NASIONAL

	Nas. 87,38	96,24	96,12	98,61
Prov.	97,98	100	100	100



Sumber: PUSPENDIK, Juli 2018

Diterbitkan oleh Kementerian Pendidikan dan Kebudayaan  
Jalan Jenderal Sudirman, Senayan, Jakarta 10270, Telepon 021-5711144  
Desember 2018

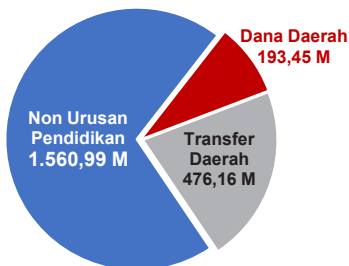


# NERACA PENDIDIKAN DAERAH 2018

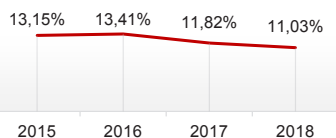


## KAB. SUMENEP JAWA TIMUR

### PENDANAAN PENDIDIKAN APBD 2018: Rp2.230,61 M



### Tren Alokasi Anggaran Urusan Pendidikan di Luar Transfer Daerah (APBD Murni)



Sumber: Kemendagri, November 2018

### Rincian Dana Transfer Daerah Bidang Pendidikan

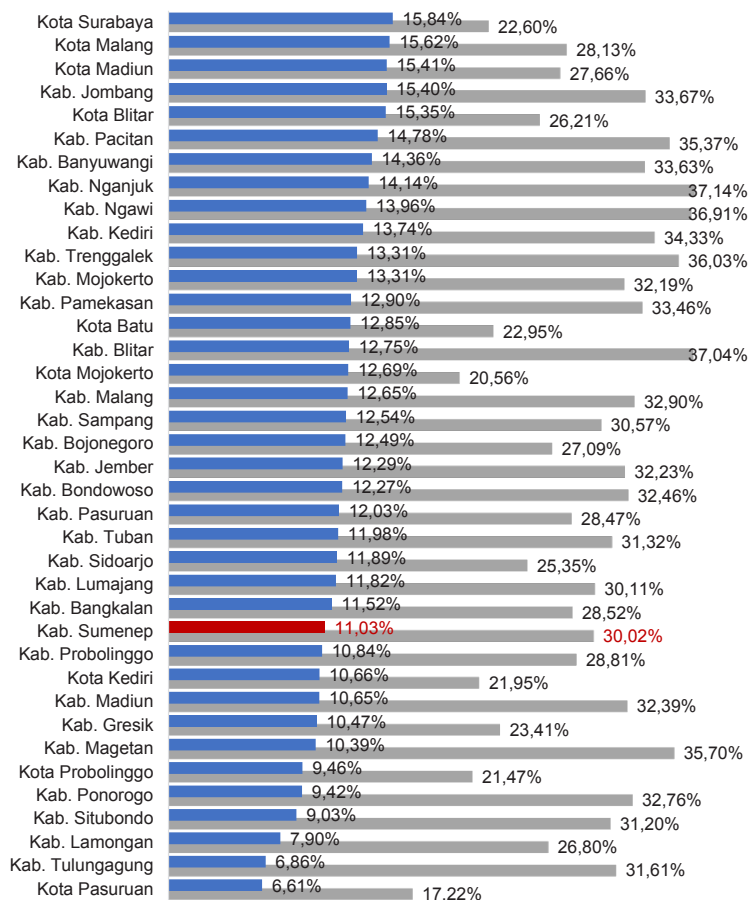
DAK Fisik	23,68 M
TPG	168,48 M
Tamsil	2,10 M
Tunjangan Khusus Guru	3,00 M
DAU (Gaji GTK PNSD)	264,44 M
BOP PAUD	14,47 M

### Alokasi Anggaran Bantuan Pemerintah (APBN)

PAUD-DIKMAS	3,12 M
SD	7,98 M
SMP	4,18 M
GTK	1,13 M
Kebudayaan	0,00 M
<b>Total</b>	<b>16,41 M</b>

Sumber: Kemendikbud, Oktober 2018

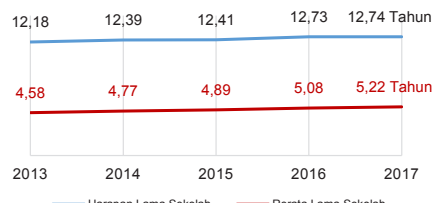
### ANGGARAN URUSAN PENDIDIKAN



■ Alokasi Anggaran Urusan Pendidikan di Luar Transfer Daerah (APBD Murni)  
■ Alokasi Anggaran Urusan Pendidikan dengan Transfer Daerah

Sumber: Kemendagri, November 2018

### IPM 2017



Sumber: Badan Pusat Statistik, September 2018

Kab. **64,28**  
Prov. **70,27**  
Nas. **70,81**

### DATA PENDIDIKAN DAERAH

<b>SATUAN PENDIDIKAN</b>	<b>2.174</b>	<b>PENDIDIK</b>	<b>11.355</b>
PAUD	1.198	PAUD	1.397
SD	646	SD	5.712
SMP	176	SMP	2.254
SMA	84	SMA	1.277
SMK	66	SMK	682
SLB	4	SLB	33
<b>PESERTA DIDIK</b>	<b>127.794</b>	<b>RUANG KELAS</b>	<b>7.231</b>
PAUD	24.743	PAUD	1.502
SD	58.760	SD	3.998
SMP	21.708	SMP	933
SMA	15.815	SMA	534
SMK	6.590	SMK	235
SLB	178	SLB	29
<b>TENDIK</b>	<b>1.399</b>	<b>ROMBEL</b>	<b>5.921</b>
SD	622	SD	4.088
SMP	455	SMP	928
SMA	240	SMA	605
SMK	82	SMK	290

Sumber: Data verifikasi PDSPPK, November 2018

### DATA RASIO PENDIDIKAN

<b>GURU:PNS:SD</b>				<b>GURU PNS:SISWA</b>			
SD	SMP	SMA	SMK	SD	SMP	SMA	SMK
1 : 10	1 : 10	1 : 12	1 : 10	1 : 24	1 : 33	1 : 51	1 : 64
<b>ROMBEL:SISWA</b>				<b>RUANG KELAS:ROMBEL</b>			
SD	SMP	SMA	SMK	SD	SMP	SMA	SMK
1 : 14	1 : 23	1 : 26	1 : 23	1 : 1	1 : 1	1 : 1,1	1 : 1,2

Sumber: Data verifikasi PDSPPK, November 2018

### PROGRAM INDONESIA PINTAR

	<b>SD</b>	<b>SMP</b>	<b>SMA</b>	<b>SMK</b>
<b>Anggaran</b> (dalam jutaan rupiah)	<b>8.084</b>	<b>5.319</b>	<b>5.195</b>	<b>2.230</b>
<b>Penerima</b> (siswa)	<b>19.767</b>	<b>8.580</b>	<b>6.554</b>	<b>2.645</b>

Sumber: Ditjen. Dikdasmen, November, 2018

### KEBUDAYAAN

<b>JENIS</b>	<b>JUMLAH</b>
Cagar Budaya	1
Desa Adat	0
Museum	1
Rumah Budaya Nusantara	0
Sanggar dan Komunitas	0

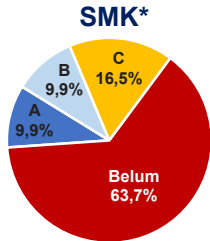
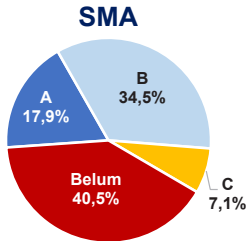
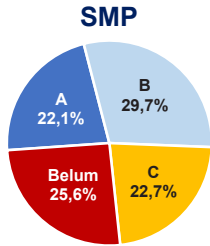
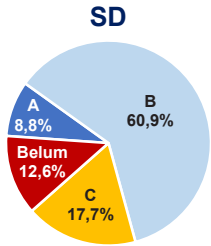
Sumber: Ditjen. Kebudayaan, November 2018

### BAHASA DAERAH

**2**

Sumber: Badan Bahasa, September 2018

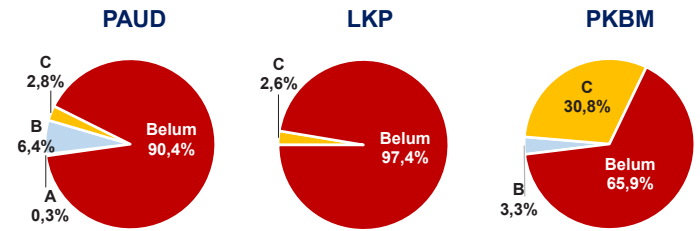
AKREDITASI SEKOLAH



Sumber: BAN S/M, November 2018

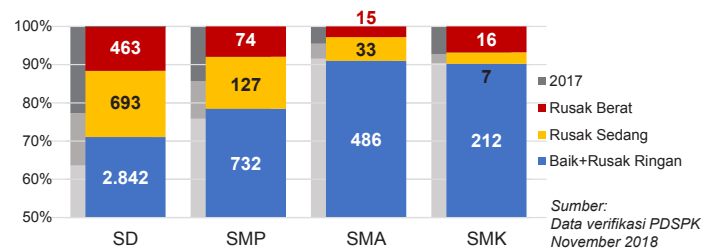
\*Data akreditasi SMK, dihitung berdasarkan Program Keahlian

AKREDITASI PAUD DAN PNF



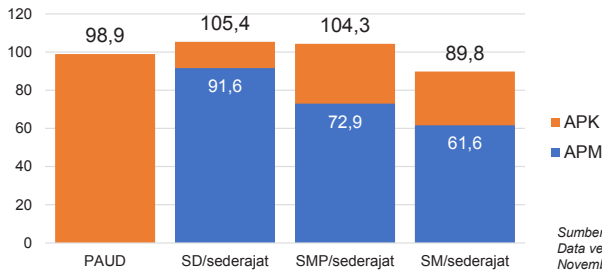
Sumber: BAN PAUD dan PNF, November 2018

KONDISI RUANG KELAS



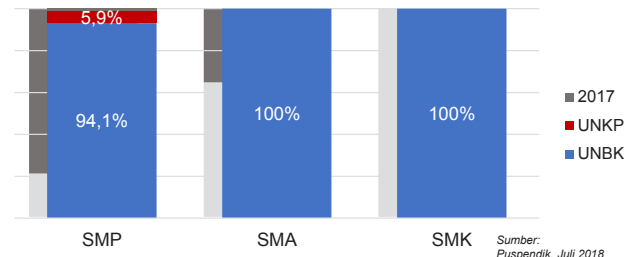
Sumber: Data verifikasi PDSPK, November 2018

APK DAN APM 2017/2018 (persentase)



Sumber: Data verifikasi PDSPK, November 2018

PELAKSANAAN UNBK



Sumber: Puspendik, Juli 2018

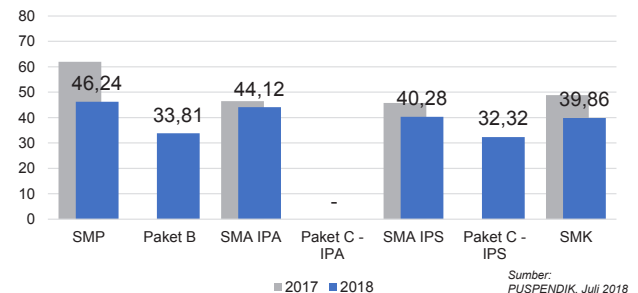
SISWA PUTUS SEKOLAH DAN MENGULANG

	SD	SMP	SMA	SMK
PUTUS SEKOLAH	164	261	244	190
MENGULANG	1.185	194	203	59

Sumber: Data verifikasi PDSPK, November 2018

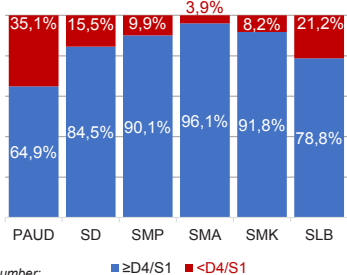
HASIL UJIAN NASIONAL

	Nas.	Prov.	Nas.	Prov.	Nas.	Prov.	Nas.	Prov.
SMP	51,10	52,71	38,95	43,90	51,00	55,96	42,87	42,82
SMA	45,69	47,38	35,21	38,99	42,87	42,82	45,69	47,38
SMK	35,21	38,99	45,69	47,38	42,87	42,82	45,69	47,38



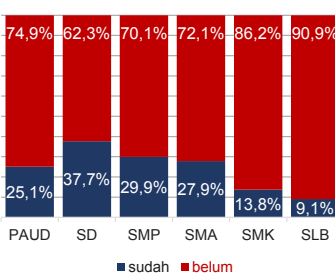
Sumber: PUSPENDIK, Juli 2018

KUALIFIKASI GURU



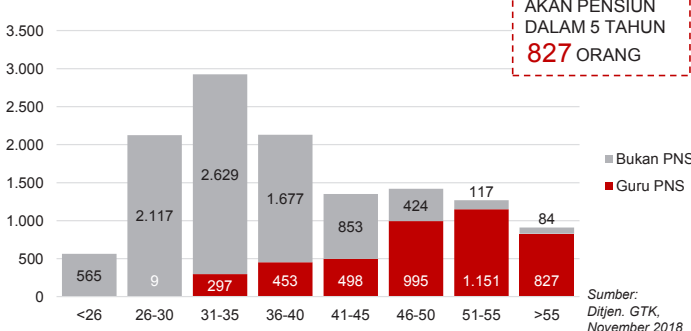
Sumber: Ditjen. GTK, November 2018

GURU TERSERTIFIKASI



GURU PNS YANG AKAN PENSUIN DALAM 5 TAHUN  
827 ORANG

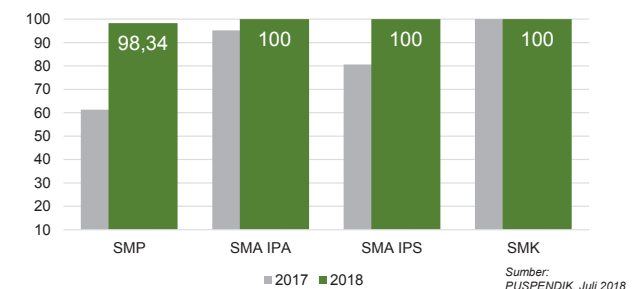
GURU MENURUT USIA



Sumber: Ditjen. GTK, November 2018

INDEKS INTEGRITAS UJIAN NASIONAL

	Nas.	Prov.	Nas.	Prov.
SMP	87,38	97,98	96,24	100
SMA	96,12	100	96,12	100
SMK	98,61	100	98,61	100



Sumber: PUSPENDIK, Juli 2018

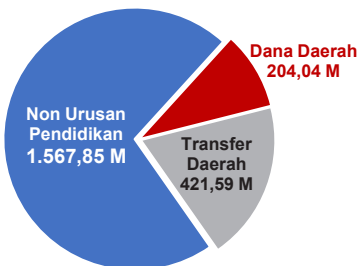
Diterbitkan oleh Kementerian Pendidikan dan Kebudayaan  
Jalan Jenderal Sudirman, Senayan, Jakarta 10270, Telepon 021-5711144  
Desember 2018

# NERACA PENDIDIKAN DAERAH 2018

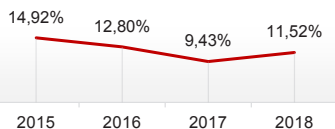


## KAB. BANGKALAN JAWA TIMUR

### PENDANAAN PENDIDIKAN APBD 2018: Rp2.193,48 M



#### Tren Alokasi Anggaran Urusan Pendidikan di Luar Transfer Daerah (APBD Murni)



Sumber: Kemendagri, November 2018

#### Rincian Dana Transfer Daerah Bidang Pendidikan

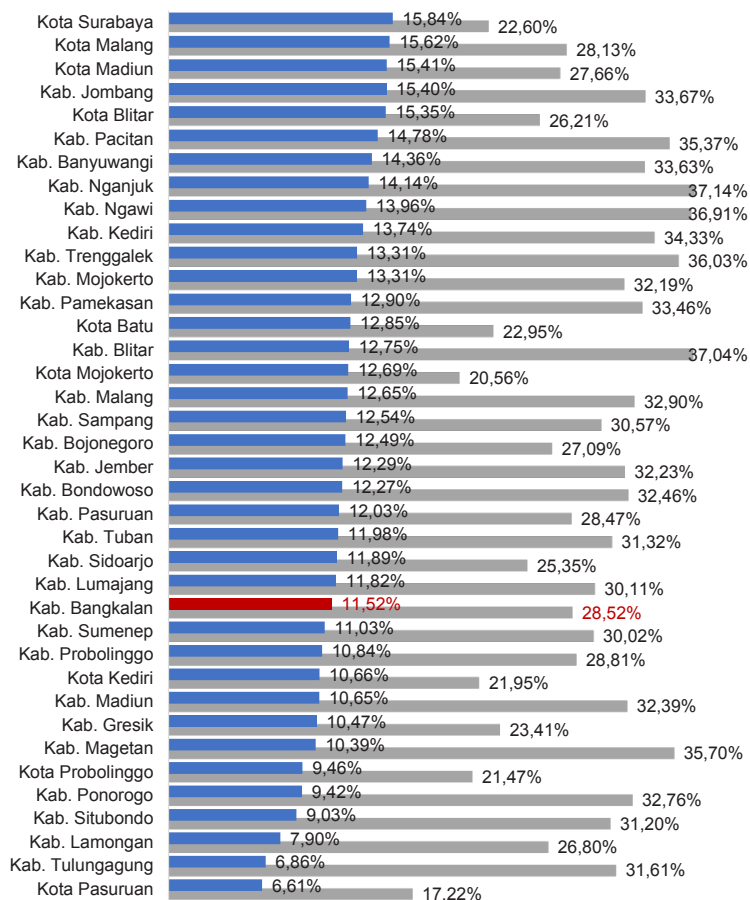
DAK Fisik	18,18 M
TPG	166,51 M
Tamsil	1,19 M
Tunjangan Khusus Guru	0,30 M
DAU (Gaji GTK PNSD)	222,29 M
BOP PAUD	13,11 M

#### Alokasi Anggaran Bantuan Pemerintah (APBN)

PAUD-DIKMAS	2,63 M
SD	2,78 M
SMP	12,45 M
GTK	1,81 M
Kebudayaan	0,00 M
<b>Total</b>	<b>19,67 M</b>

Sumber: Kemendikbud, Oktober 2018

### ANGGARAN URUSAN PENDIDIKAN

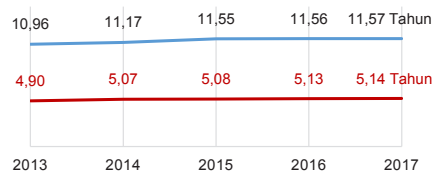


■ Alokasi Anggaran Urusan Pendidikan di Luar Transfer Daerah (APBD Murni)  
■ Alokasi Anggaran Urusan Pendidikan dengan Transfer Daerah

Sumber: Kemendagri, November 2018

### IPM 2017

Kab. **62,30**  
Prov. **70,27**  
Nas. **70,81**



Sumber: Badan Pusat Statistik, September 2018

### DATA PENDIDIKAN DAERAH

<b>SATUAN PENDIDIKAN</b>	<b>2.057</b>	<b>PENDIDIK</b>	<b>10.169</b>
PAUD	993	PAUD	1.072
SD	704	SD	4.922
SMP	224	SMP	2.446
SMA	69	SMA	932
SMK	64	SMK	781
SLB	3	SLB	16
<b>PESERTA DIDIK</b>	<b>190.577</b>	<b>RUANG KELAS</b>	<b>7.237</b>
PAUD	23.099	PAUD	1.022
SD	102.777	SD	4.119
SMP	35.799	SMP	1.217
SMA	15.832	SMA	477
SMK	12.968	SMK	396
SLB	102	SLB	6
<b>TENDIK</b>	<b>1.347</b>	<b>ROMBEL</b>	<b>6.975</b>
SD	494	SD	4.591
SMP	541	SMP	1.358
SMA	170	SMA	546
SMK	142	SMK	480

Sumber: Data verifikasi PDSPPK, November 2018

### DATA RASIO PENDIDIKAN

GURU:PNS:SD				GURU PNS:SISWA			
SD	SMP	SMA	SMK	SD	SMP	SMA	SMK
1 : 21	1 : 15	1 : 17	1 : 17	1 : 54	1 : 44	1 : 49	1 : 61
ROMBEL:SISWA				RUANG KELAS:ROMBEL			
SD	SMP	SMA	SMK	SD	SMP	SMA	SMK
1 : 22	1 : 26	1 : 29	1 : 27	1 : 1,1	1 : 1,1	1 : 1,1	1 : 1,2

Sumber: Data verifikasi PDSPPK, November 2018

### PROGRAM INDONESIA PINTAR

	SD	SMP	SMA	SMK
<b>Anggaran</b> (dalam jutaan rupiah)	<b>12.482</b>	<b>9.049</b>	<b>3.302</b>	<b>3.210</b>
<b>Penerima</b> (siswa)	<b>30.824</b>	<b>14.438</b>	<b>4.045</b>	<b>3.888</b>

Sumber: Ditjen. Dikdasmen, November, 2018

### KEBUDAYAAN

JENIS	JUMLAH
Cagar Budaya	0
Desa Adat	0
Museum	1
Rumah Budaya Nusantara	0
Sanggar dan Komunitas	0

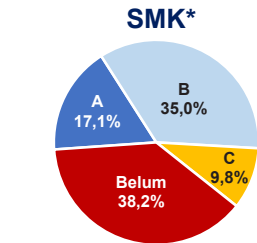
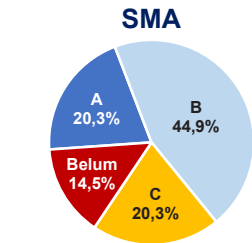
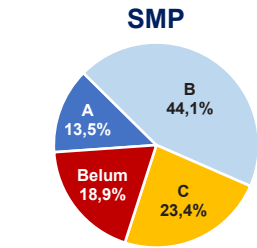
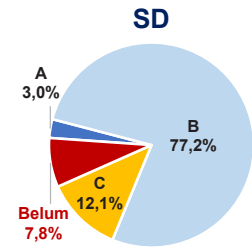
Sumber: Ditjen. Kebudayaan, November 2018

### BAHASA DAERAH

**1**

Sumber: Badan Bahasa, September 2018

## AKREDITASI SEKOLAH



Sumber: BAN S/M, November 2018

\*Data akreditasi SMK, dihitung berdasarkan Program Keahlian

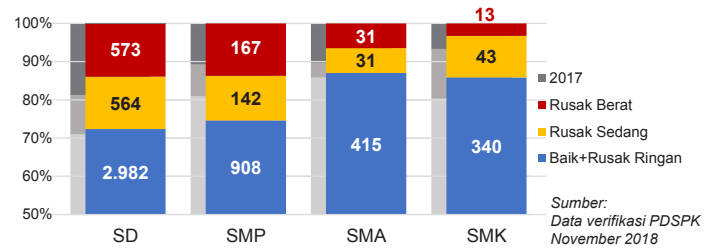
## KAB. BANGKALAN

### AKREDITASI PAUD DAN PNF



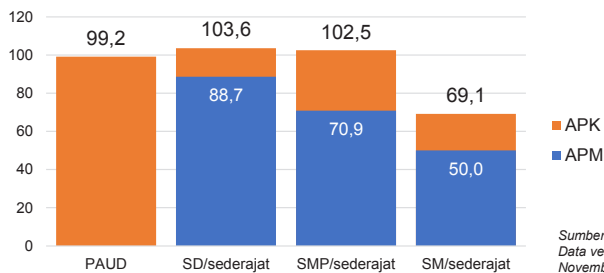
Sumber: BAN PAUD dan PNF, November 2018

### KONDISI RUANG KELAS



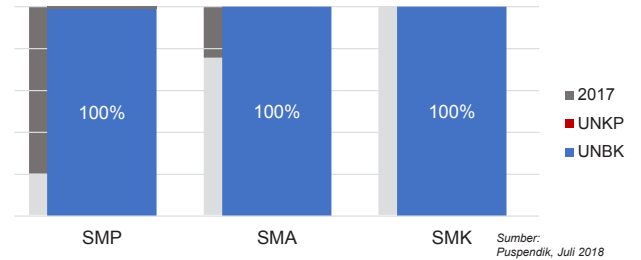
Sumber: Data verifikasi PDSPK, November 2018

### APK DAN APM 2017/2018 (persentase)



Sumber: Data verifikasi PDSPK, November 2018

### PELAKSANAAN UNBK



Sumber: Puspendik, Juli 2018

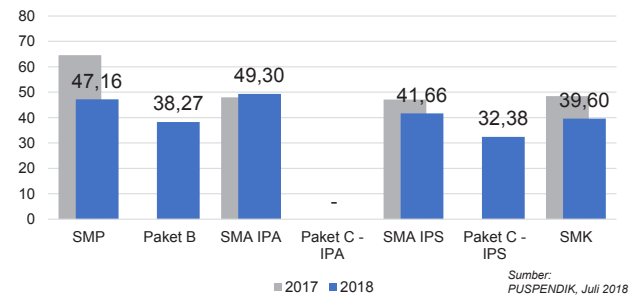
### SISWA PUTUS SEKOLAH DAN MENGULANG

	SD	SMP	SMA	SMK
PUTUS SEKOLAH	607	513	280	293
MENGULANG	3.676	329	88	86

Sumber: Data verifikasi PDSPK, November 2018

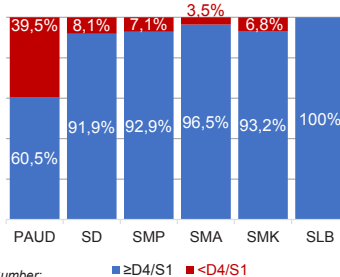
### HASIL UJIAN NASIONAL

	Nas. 51,10	38,95	51,00	42,87	45,69	35,21	45,21
Prov.	52,71	43,90	55,96	42,82	47,38	38,99	46,55



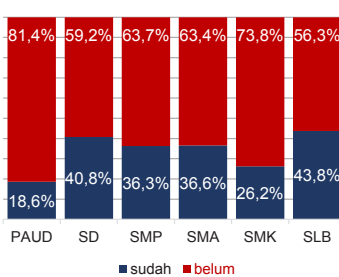
Sumber: PUSPENDIK, Juli 2018

### KUALIFIKASI GURU

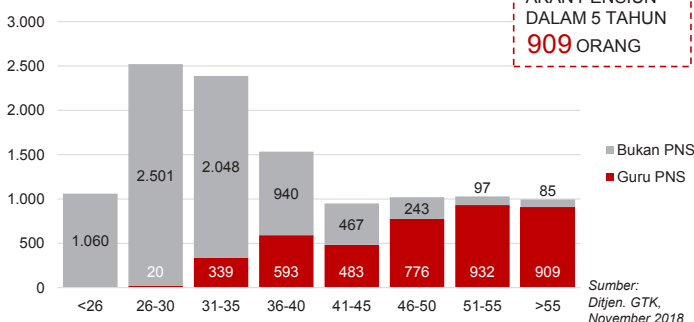


Sumber: Ditjen. GTK, November 2018

### GURU TERSERTIFIKASI



### GURU MENURUT USIA

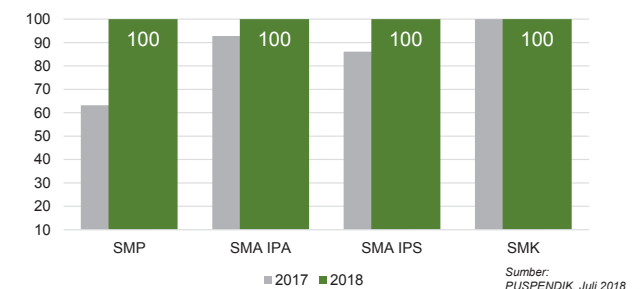


GURU PNS YANG AKAN Pensiun DALAM 5 TAHUN 909 ORANG

Sumber: Ditjen. GTK, November 2018

### INDEKS INTEGRITAS UJIAN NASIONAL

	Nas. 87,38	96,24	96,12	98,61
Prov.	97,98	100	100	100



Sumber: PUSPENDIK, Juli 2018

Diterbitkan oleh Kementerian Pendidikan dan Kebudayaan  
Jalan Jenderal Sudirman, Senayan, Jakarta 10270, Telepon 021-5711144  
Desember 2018

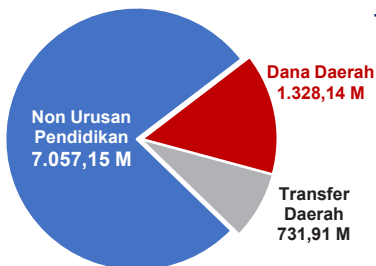
# NERACA PENDIDIKAN DAERAH 2018



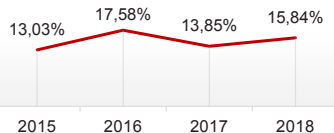
## KOTA SURABAYA JAWA TIMUR

### PENDANAAN PENDIDIKAN

APBD 2018: Rp9.117,20 M



Tren Alokasi Anggaran Urusan Pendidikan di Luar Transfer Daerah (APBD Murni)



Sumber: Kemendagri, November 2018

### Rincian Dana Transfer Daerah Bidang Pendidikan

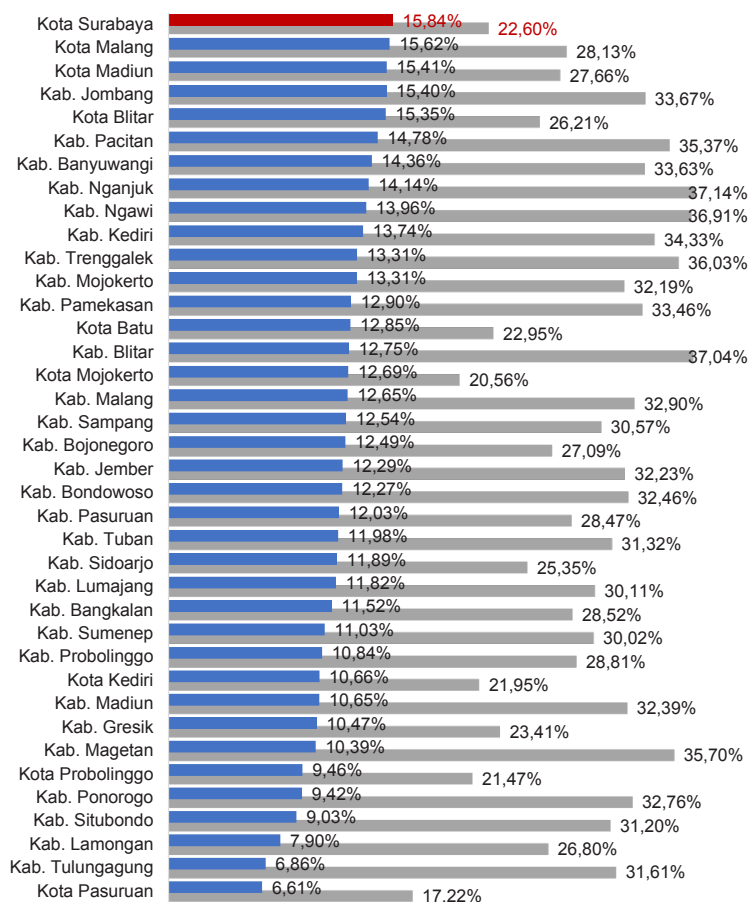
DAK Fisik	0,00 M
TPG	288,78 M
Tamsil	2,93 M
Tunjangan Khusus Guru	0,00 M
DAU (Gaji GTK PNSD)	359,08 M
BOP PAUD	81,12 M

### Alokasi Anggaran Bantuan Pemerintah (APBN)

PAUD-DIKMAS	9,51 M
SD	0,00 M
SMP	1,06 M
GTK	0,00 M
Kebudayaan	0,00 M
<b>Total</b>	<b>10,57 M</b>

Sumber: Kemendikbud, Oktober 2018

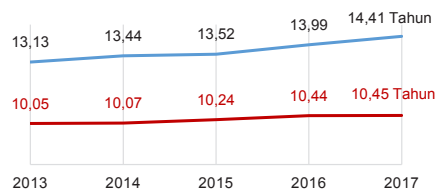
### ANGGARAN URUSAN PENDIDIKAN



■ Alokasi Anggaran Urusan Pendidikan di Luar Transfer Daerah (APBD Murni)  
■ Alokasi Anggaran Urusan Pendidikan dengan Transfer Daerah

Sumber: Kemendagri, November 2018

### IPM 2017



Sumber: Badan Pusat Statistik, September 2018

Kota **81,07**

Prov. **70,27**

Nas. **70,81**

### DATA PENDIDIKAN DAERAH

<b>SATUAN PENDIDIKAN</b>	<b>4.687</b>	<b>PENDIDIK</b>	<b>27.396</b>
PAUD	3.389	PAUD	4.744
SD	671	SD	10.587
SMP	332	SMP	5.663
SMA	142	SMA	3.209
SMK	103	SMK	2.836
SLB	50	SLB	357
<b>PESERTA DIDIK</b>	<b>610.973</b>	<b>RUANG KELAS</b>	<b>20.465</b>
PAUD	125.248	PAUD	4.533
SD	247.845	SD	7.736
SMP	112.899	SMP	3.856
SMA	60.642	SMA	2.176
SMK	62.671	SMK	1.707
SLB	1.668	SLB	457
<b>TENDIK</b>	<b>5.188</b>	<b>ROMBEL</b>	<b>15.326</b>
SD	2.284	SD	8.026
SMP	1.485	SMP	3.420
SMA	870	SMA	1.908
SMK	549	SMK	1.972

Sumber: Data verifikasi PDSPPK, November 2018

### DATA RASIO PENDIDIKAN

<b>GURU:PNS:SD</b>				<b>GURU PNS:SISWA</b>			
SD	SMP	SMA	SMK	SD	SMP	SMA	SMK
1 : 23	1 : 20	1 : 19	1 : 22	1 : 65	1 : 63	1 : 66	1 : 67
<b>ROMBEL:SISWA</b>				<b>RUANG KELAS:ROMBEL</b>			
SD	SMP	SMA	SMK	SD	SMP	SMA	SMK
1 : 31	1 : 33	1 : 32	1 : 32	1 : 1	1 : 0,9	1 : 0,9	1 : 1,2

Sumber: Data verifikasi PDSPPK, November 2018

### PROGRAM INDONESIA PINTAR

	<b>SD</b>	<b>SMP</b>	<b>SMA</b>	<b>SMK</b>
<b>Anggaran</b> (dalam jutaan rupiah)	<b>11.503</b>	<b>10.523</b>	<b>3.084</b>	<b>10.872</b>
<b>Penerima</b> (siswa)	<b>28.207</b>	<b>17.688</b>	<b>3.812</b>	<b>13.446</b>

Sumber: Ditjen. Dikdasmen, November, 2018

### KEBUDAYAAN

<b>JENIS</b>	<b>JUMLAH</b>
Cagar Budaya	77
Desa Adat	0
Museum	4
Rumah Budaya Nusantara	1
Sanggar dan Komunitas	0

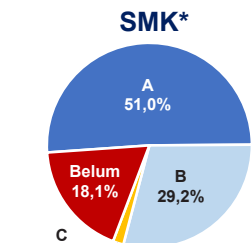
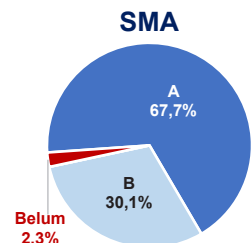
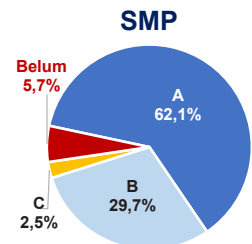
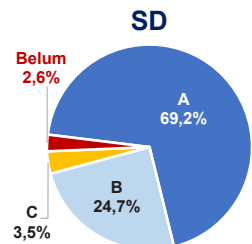
Sumber: Ditjen. Kebudayaan, November 2018

### BAHASA DAERAH

**1**

Sumber: Badan Bahasa, September 2018

## AKREDITASI SEKOLAH

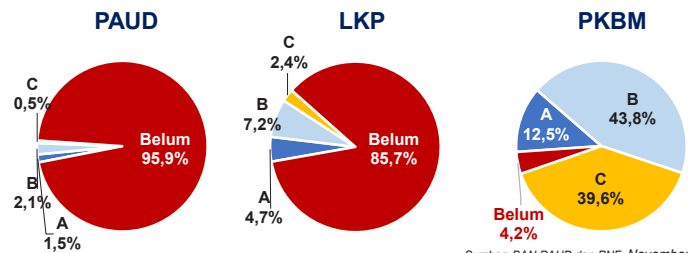


Sumber: BAN S/M, November 2018

\*Data akreditasi SMK, dihitung berdasarkan Program Keahlian

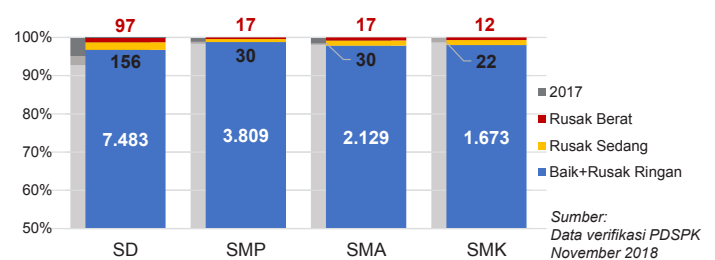
## KOTA SURABAYA

### AKREDITASI PAUD DAN PNF



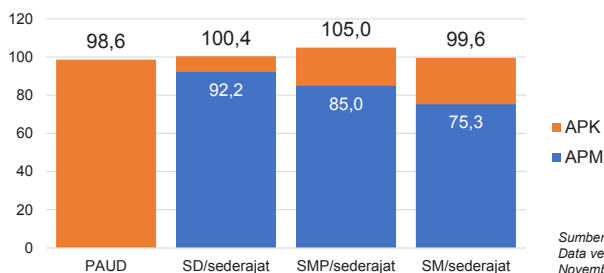
Sumber: BAN PAUD dan PNF, November 2018

### KONDISI RUANG KELAS



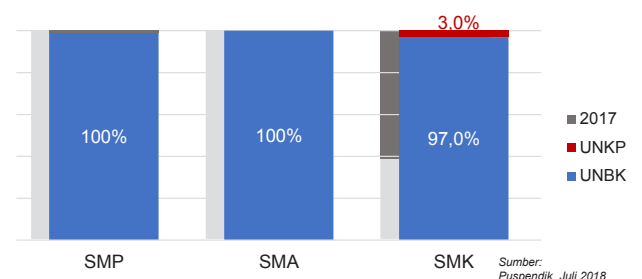
Sumber: Data verifikasi PDSPK, November 2018

### APK DAN APM 2017/2018 (persentase)



Sumber: Data verifikasi PDSPK, November 2018

### PELAKSANAAN UNBK



Sumber: Puspendik, Juli 2018

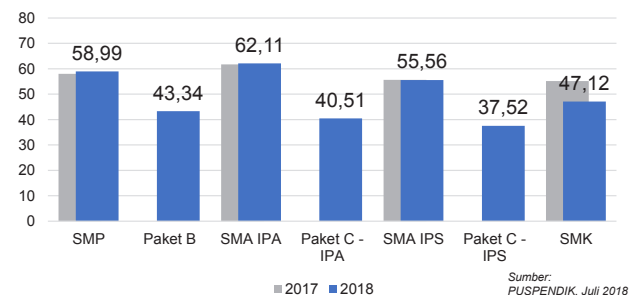
### SISWA PUTUS SEKOLAH DAN MENGULANG

	SD	SMP	SMA	SMK
PUTUS SEKOLAH	143	404	281	1.088
MENGULANG	647	300	103	475

Sumber: Data verifikasi PDSPK, November 2018

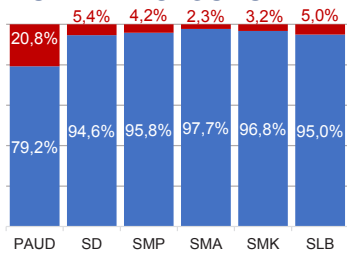
### HASIL UJIAN NASIONAL

	Nas.	Prov.
SMP	51,10	52,71
Paket B	38,95	43,90
SMA IPA	51,00	55,96
Paket C - IPA	42,87	42,82
SMA IPS	45,69	47,38
Paket C - IPS	35,21	38,99
SMK	45,21	46,55



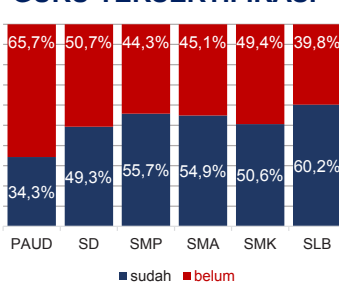
Sumber: PUSPENDIK, Juli 2018

### KUALIFIKASI GURU

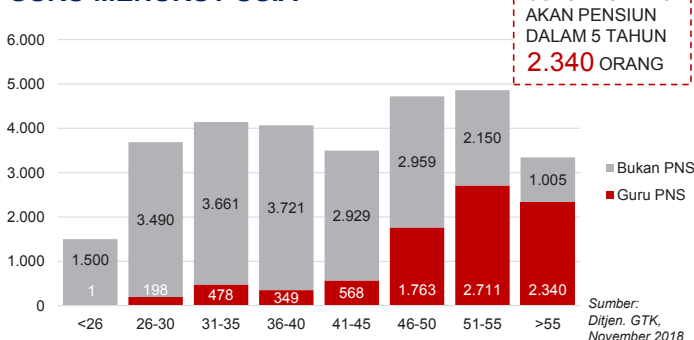


Sumber: Ditjen. GTK, November 2018

### GURU TERSERTIFIKASI



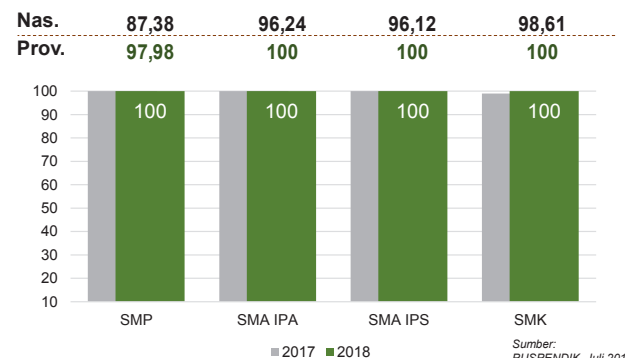
### GURU MENURUT USIA



GURU PNS YANG AKAN Pensiun DALAM 5 TAHUN 2.340 ORANG

Sumber: Ditjen. GTK, November 2018

### INDEKS INTEGRITAS UJIAN NASIONAL



Sumber: PUSPENDIK, Juli 2018

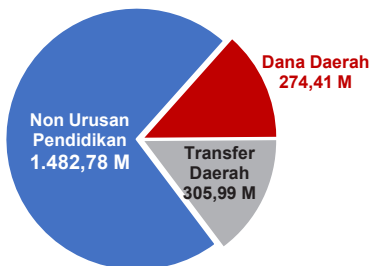
Diterbitkan oleh Kementerian Pendidikan dan Kebudayaan  
Jalan Jenderal Sudirman, Senayan, Jakarta 10270, Telepon 021-5711144  
Desember 2018

# NERACA PENDIDIKAN DAERAH 2018

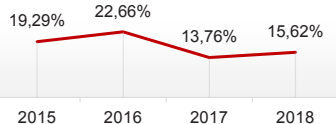


## KOTA MALANG JAWA TIMUR

### PENDANAAN PENDIDIKAN APBD 2018: Rp2.063,18 M



#### Tren Alokasi Anggaran Urusan Pendidikan di Luar Transfer Daerah (APBD Murni)



Sumber: Kemendagri, November 2018

#### Rincian Dana Transfer Daerah Bidang Pendidikan

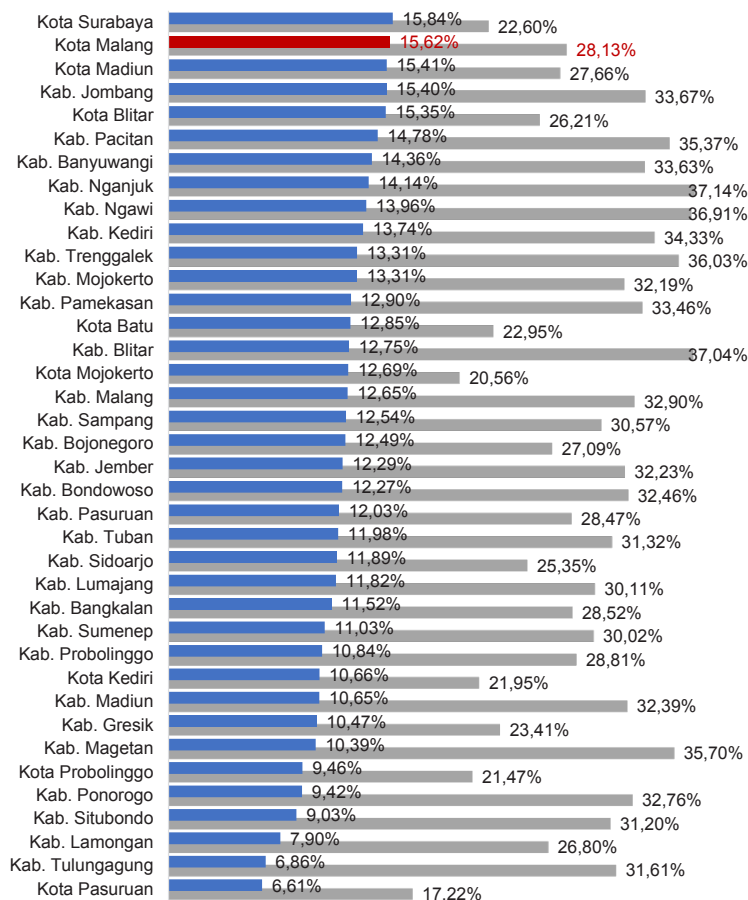
DAK Fisik	4,94 M
TPG	125,55 M
Tamsil	1,00 M
Tunjangan Khusus Guru	0,00 M
DAU (Gaji GTK PNSD)	156,76 M
BOP PAUD	17,74 M

#### Alokasi Anggaran Bantuan Pemerintah (APBN)

PAUD-DIKMAS	1,95 M
SD	0,00 M
SMP	1,66 M
GTK	0,00 M
Kebudayaan	0,00 M
<b>Total</b>	<b>3,61 M</b>

Sumber: Kemendikbud, Oktober 2018

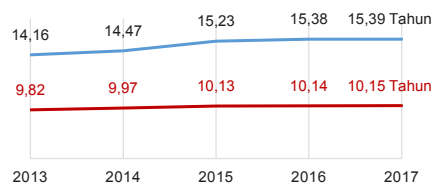
### ANGGARAN URUSAN PENDIDIKAN



■ Alokasi Anggaran Urusan Pendidikan di Luar Transfer Daerah (APBD Murni)  
■ Alokasi Anggaran Urusan Pendidikan dengan Transfer Daerah

Sumber: Kemendagri, November 2018

### IPM 2017



Sumber: Badan Pusat Statistik, September 2018

Kota **80,65**  
Prov. **70,27**  
Nas. **70,81**

### DATA PENDIDIKAN DAERAH

<b>SATUAN PENDIDIKAN</b>	<b>1.260</b>	<b>PENDIDIK</b>	<b>9.835</b>
PAUD	748	PAUD	1.428
SD	277	SD	3.374
SMP	105	SMP	2.004
SMA	50	SMA	1.151
SMK	56	SMK	1.695
SLB	24	SLB	183
<b>PESERTA DIDIK</b>	<b>193.790</b>	<b>RUANG KELAS</b>	<b>7.371</b>
PAUD	28.605	PAUD	1.449
SD	76.030	SD	2.811
SMP	35.273	SMP	1.232
SMA	20.102	SMA	711
SMK	32.807	SMK	942
SLB	973	SLB	226
<b>TENDIK</b>	<b>2.351</b>	<b>ROMBEL</b>	<b>5.752</b>
SD	880	SD	2.723
SMP	581	SMP	1.194
SMA	432	SMA	691
SMK	458	SMK	1.144

Sumber: Data verifikasi PDSPPK, November 2018

### DATA RASIO PENDIDIKAN

GURU:PNS:SIWA				GURU PNS:SIWA			
SD	SMP	SMA	SMK	SD	SMP	SMA	SMK
1 : 23	1 : 18	1 : 17	1 : 19	1 : 52	1 : 40	1 : 46	1 : 52
ROMBEL:SIWA				RUANG KELAS:ROMBEL			
SD	SMP	SMA	SMK	SD	SMP	SMA	SMK
1 : 28	1 : 30	1 : 29	1 : 29	1 : 1	1 : 1	1 : 1	1 : 1,2

Sumber: Data verifikasi PDSPPK, November 2018

### PROGRAM INDONESIA PINTAR

	SD	SMP	SMA	SMK
<b>Anggaran</b> (dalam jutaan rupiah)	<b>3.556</b>	<b>2.985</b>	<b>672</b>	<b>3.590</b>
<b>Penerima</b> (siswa)	<b>8.665</b>	<b>4.937</b>	<b>839</b>	<b>4.378</b>

Sumber: Ditjen. Dikdasmen, November, 2018

### KEBUDAYAAN

JENIS	JUMLAH
Cagar Budaya	1
Desa Adat	0
Museum	1
Rumah Budaya Nusantara	1
Sanggar dan Komunitas	0

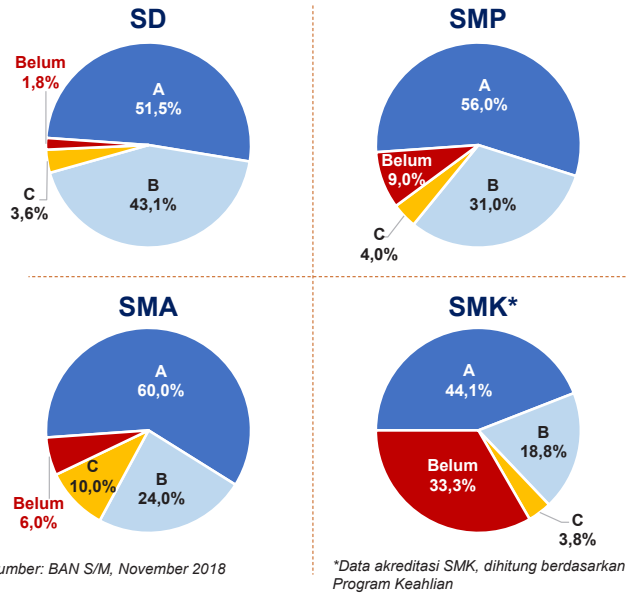
Sumber: Ditjen. Kebudayaan, November 2018

### BAHASA DAERAH

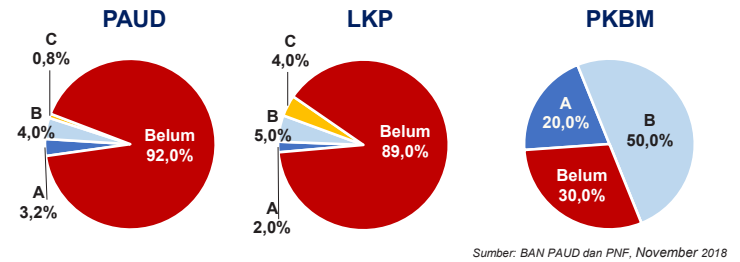
**1**

Sumber: Badan Bahasa, September 2018

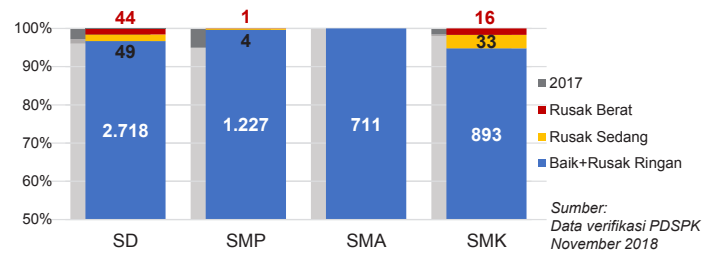
AKREDITASI SEKOLAH



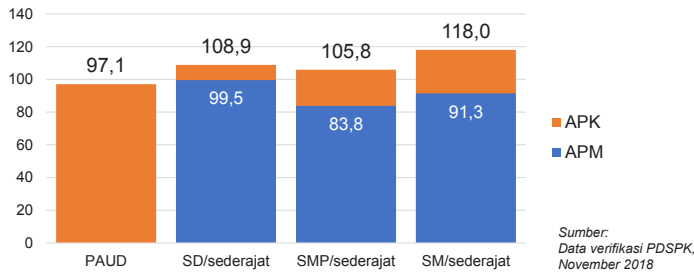
AKREDITASI PAUD DAN PNF



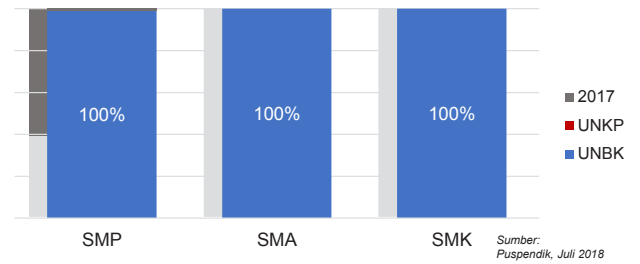
KONDISI RUANG KELAS



APK DAN APM 2017/2018 (persentase)



PELAKSANAAN UNBK

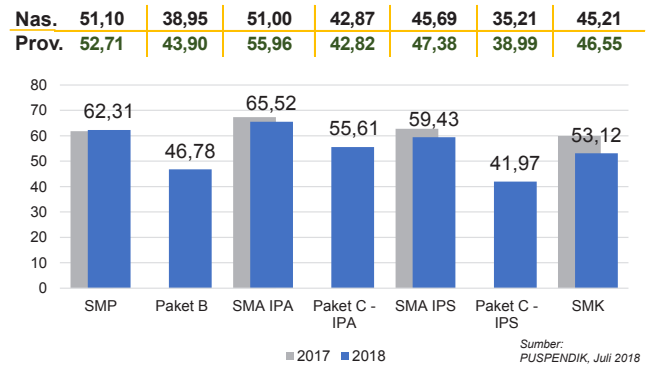


SISWA PUTUS SEKOLAH DAN MENGULANG

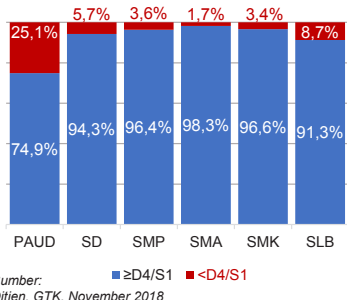
	SD	SMP	SMA	SMK
PUTUS SEKOLAH	282	170	39	655
MENGULANG	270	204	52	246

Sumber: Data verifikasi PDSPK, November 2018

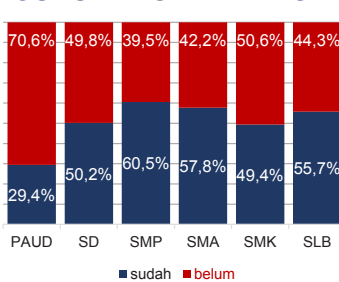
HASIL UJIAN NASIONAL



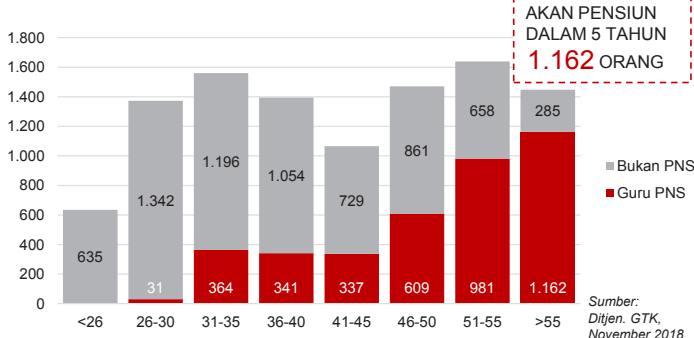
KUALIFIKASI GURU



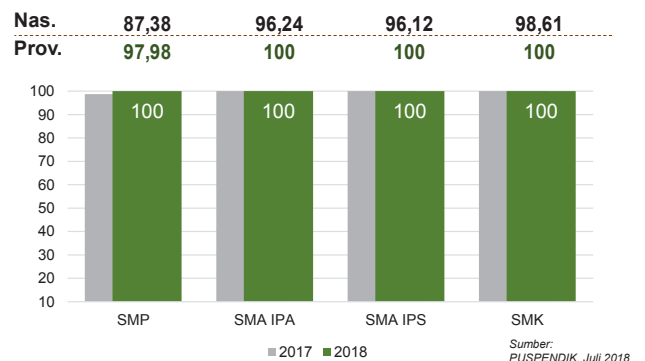
GURU TERSERTIFIKASI



GURU MENURUT USIA



INDEKS INTEGRITAS UJIAN NASIONAL



Diterbitkan oleh Kementerian Pendidikan dan Kebudayaan  
Jalan Jenderal Sudirman, Senayan, Jakarta 10270, Telepon 021-5711144  
Desember 2018



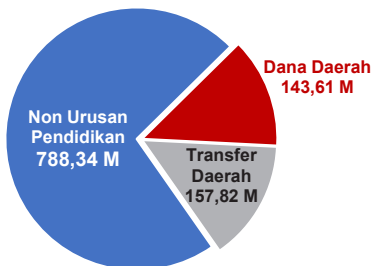
# NERACA PENDIDIKAN DAERAH 2018



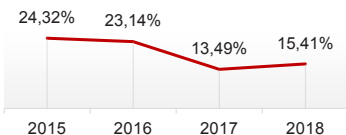
## KOTA MADIUN JAWA TIMUR

### PENDANAAN PENDIDIKAN

APBD 2018: Rp1.089,76 M



### Tren Alokasi Anggaran Urusan Pendidikan di Luar Transfer Daerah (APBD Murni)



Sumber: Kemendagri, November 2018

### Rincian Dana Transfer Daerah Bidang Pendidikan

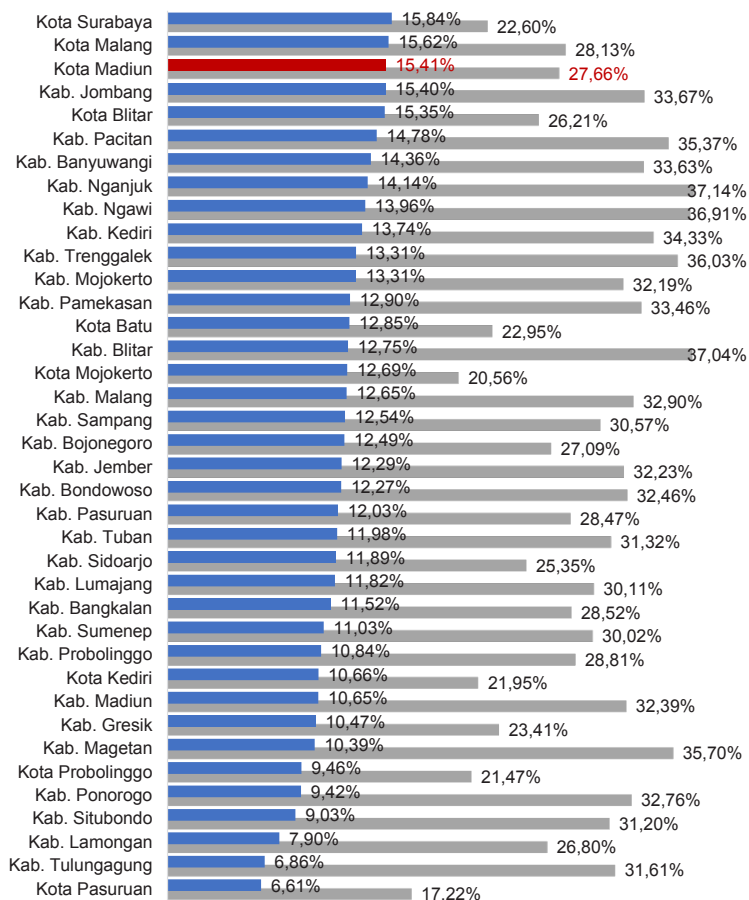
DAK Fisik	0,00 M
TPG	65,90 M
Tamsil	0,33 M
Tunjangan Khusus Guru	0,00 M
DAU (Gaji GTK PNSD)	86,81 M
BOP PAUD	4,77 M

### Alokasi Anggaran Bantuan Pemerintah (APBN)

PAUD-DIKMAS	1,04 M
SD	0,00 M
SMP	0,00 M
GTK	0,00 M
Kebudayaan	0,00 M
<b>Total</b>	<b>1,04 M</b>

Sumber: Kemendikbud, Oktober 2018

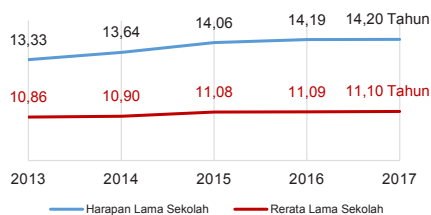
### ANGGARAN URUSAN PENDIDIKAN



■ Alokasi Anggaran Urusan Pendidikan di Luar Transfer Daerah (APBD Murni)  
■ Alokasi Anggaran Urusan Pendidikan dengan Transfer Daerah

Sumber: Kemendagri, November 2018

### IPM 2017



Sumber: Badan Pusat Statistik, September 2018

Kota **80,13**  
Prov. **70,27**  
Nas. **70,81**

### DATA PENDIDIKAN DAERAH

<b>SATUAN PENDIDIKAN</b>	<b>410</b>	<b>PENDIDIK</b>	<b>2.837</b>
PAUD	267	PAUD	393
SD	70	SD	649
SMP	23	SMP	559
SMA	12	SMA	364
SMK	30	SMK	816
SLB	8	SLB	56
<b>PESERTA DIDIK</b>	<b>46.412</b>	<b>RUANG KELAS</b>	<b>2.043</b>
PAUD	7.435	PAUD	431
SD	14.845	SD	616
SMP	9.757	SMP	362
SMA	5.423	SMA	202
SMK	8.665	SMK	347
SLB	287	SLB	85
<b>TENDIK</b>	<b>555</b>	<b>ROMBEL</b>	<b>1.493</b>
SD	132	SD	598
SMP	131	SMP	337
SMA	120	SMA	187
SMK	172	SMK	371

Sumber: Data verifikasi PDSPPK, November 2018

### DATA RASIO PENDIDIKAN

<b>GURU:PNS:SD</b>				<b>GURU PNS:SISWA</b>			
SD	SMP	SMA	SMK	SD	SMP	SMA	SMK
1 : 23	1 : 17	1 : 15	1 : 11	1 : 28	1 : 20	1 : 18	1 : 17
<b>ROMBEL:SISWA</b>				<b>RUANG KELAS:ROMBEL</b>			
SD	SMP	SMA	SMK	SD	SMP	SMA	SMK
1 : 25	1 : 29	1 : 29	1 : 23	1 : 1	1 : 0,9	1 : 0,9	1 : 1,1

Sumber: Data verifikasi PDSPPK, November 2018

### PROGRAM INDONESIA PINTAR

	<b>SD</b>	<b>SMP</b>	<b>SMA</b>	<b>SMK</b>
<b>Anggaran</b> (dalam jutaan rupiah)	<b>931</b>	<b>956</b>	<b>381</b>	<b>1.844</b>
<b>Penerima</b> (siswa)	<b>2.291</b>	<b>1.584</b>	<b>449</b>	<b>2.243</b>

Sumber: Ditjen. Dikdasmen, November, 2018

### KEBUDAYAAN

<b>JENIS</b>	<b>JUMLAH</b>
Cagar Budaya	0
Desa Adat	0
Museum	0
Rumah Budaya Nusantara	0
Sanggar dan Komunitas	0

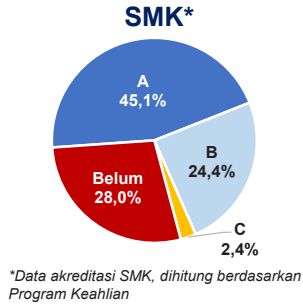
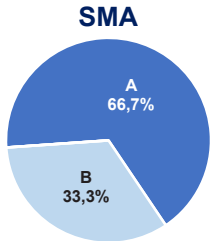
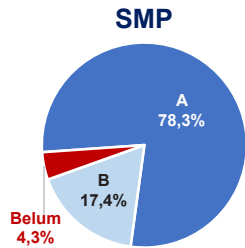
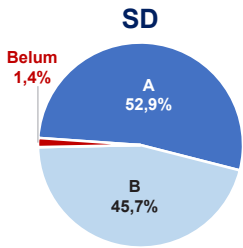
Sumber: Ditjen. Kebudayaan, November 2018

### BAHASA DAERAH

**1**

Sumber: Badan Bahasa, September 2018

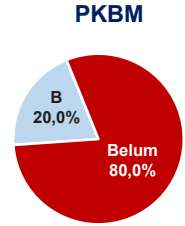
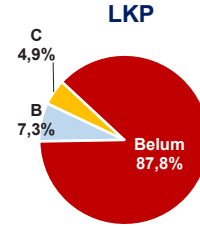
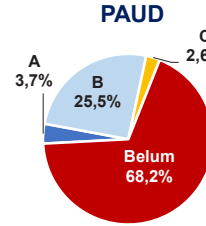
AKREDITASI SEKOLAH



Sumber: BAN S/M, November 2018

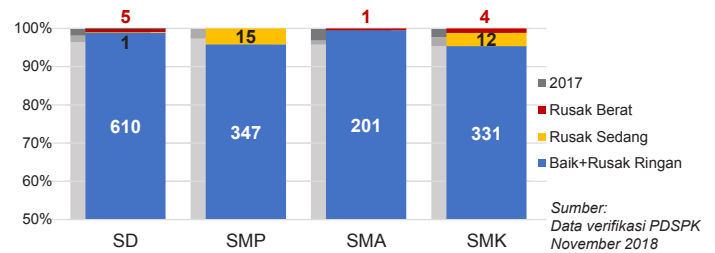
\*Data akreditasi SMK, dihitung berdasarkan Program Keahlian

AKREDITASI PAUD DAN PNF



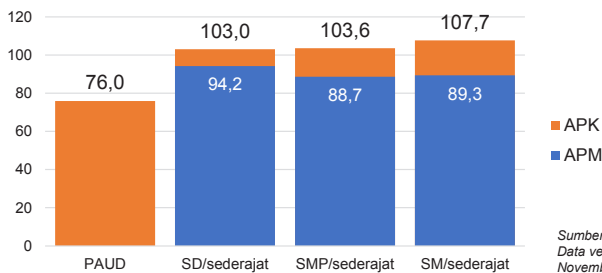
Sumber: BAN PAUD dan PNF, November 2018

KONDISI RUANG KELAS



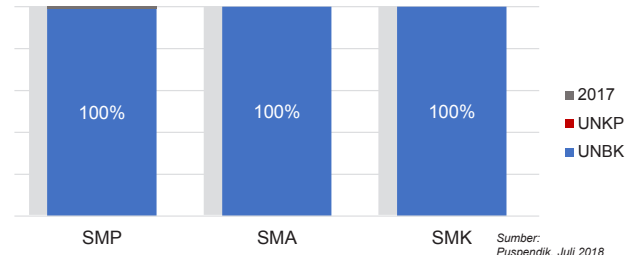
Sumber: Data verifikasi PDSPK, November 2018

APK DAN APM 2017/2018 (persentase)



Sumber: Data verifikasi PDSPK, November 2018

PELAKSANAAN UNBK



Sumber: Puspendik, Juli 2018

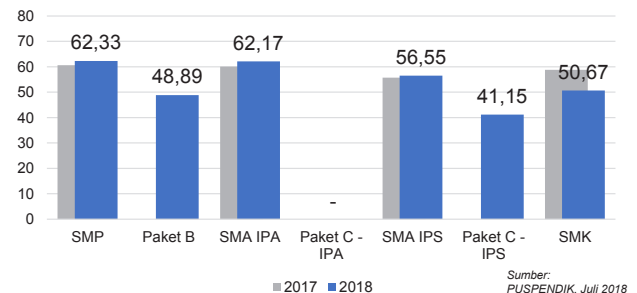
SISWA PUTUS SEKOLAH DAN MENGULANG

	SD	SMP	SMA	SMK
PUTUS SEKOLAH	6	13	6	121
MENGULANG	51	23	14	24

Sumber: Data verifikasi PDSPK, November 2018

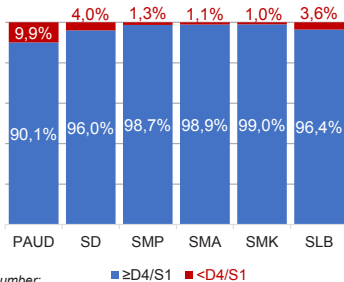
HASIL UJIAN NASIONAL

Nas.	51,10	38,95	51,00	42,87	45,69	35,21	45,21
Prov.	52,71	43,90	55,96	42,82	47,38	38,99	46,55



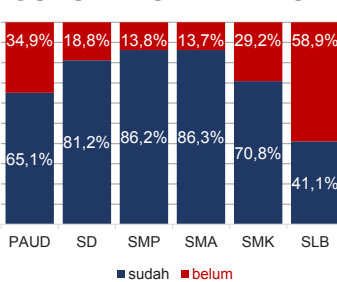
Sumber: PUSPENDIK, Juli 2018

KUALIFIKASI GURU



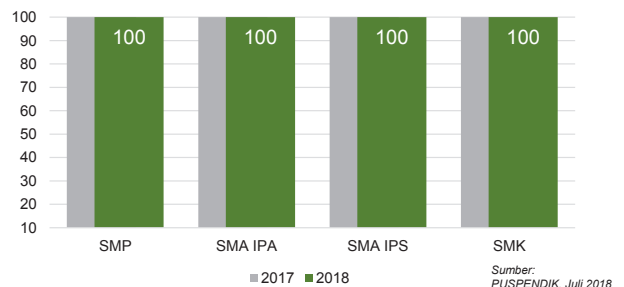
Sumber: Ditjen. GTK, November 2018

GURU TERSERTIFIKASI



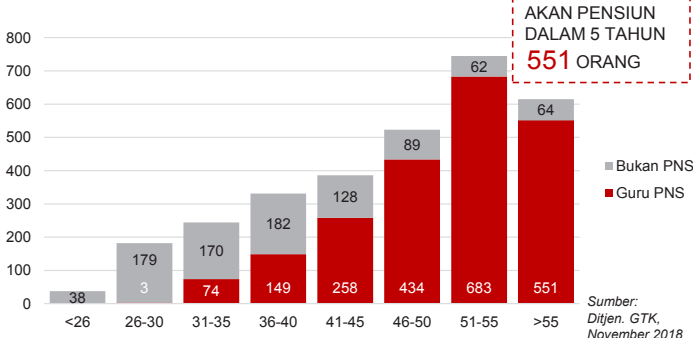
INDEKS INTEGRITAS UJIAN NASIONAL

Nas.	87,38	96,24	96,12	98,61
Prov.	97,98	100	100	100



Sumber: PUSPENDIK, Juli 2018

GURU MENURUT USIA



GURU PNS YANG AKAN Pensiun DALAM 5 TAHUN 551 ORANG

Sumber: Ditjen. GTK, November 2018

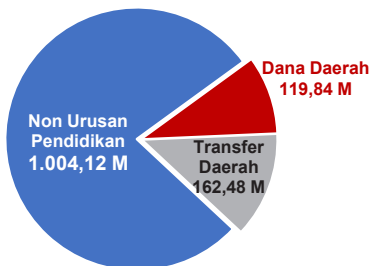
Diterbitkan oleh Kementerian Pendidikan dan Kebudayaan  
Jalan Jenderal Sudirman, Senayan, Jakarta 10270, Telepon 021-5711144  
Desember 2018

# NERACA PENDIDIKAN DAERAH 2018

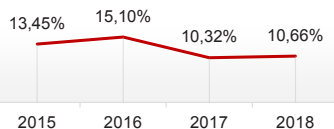


## KOTA KEDIRI JAWA TIMUR

### PENDANAAN PENDIDIKAN APBD 2018: Rp1.286,44 M



#### Tren Alokasi Anggaran Urusan Pendidikan di Luar Transfer Daerah (APBD Murni)



Sumber: Kemendagri, November 2018

#### Rincian Dana Transfer Daerah Bidang Pendidikan

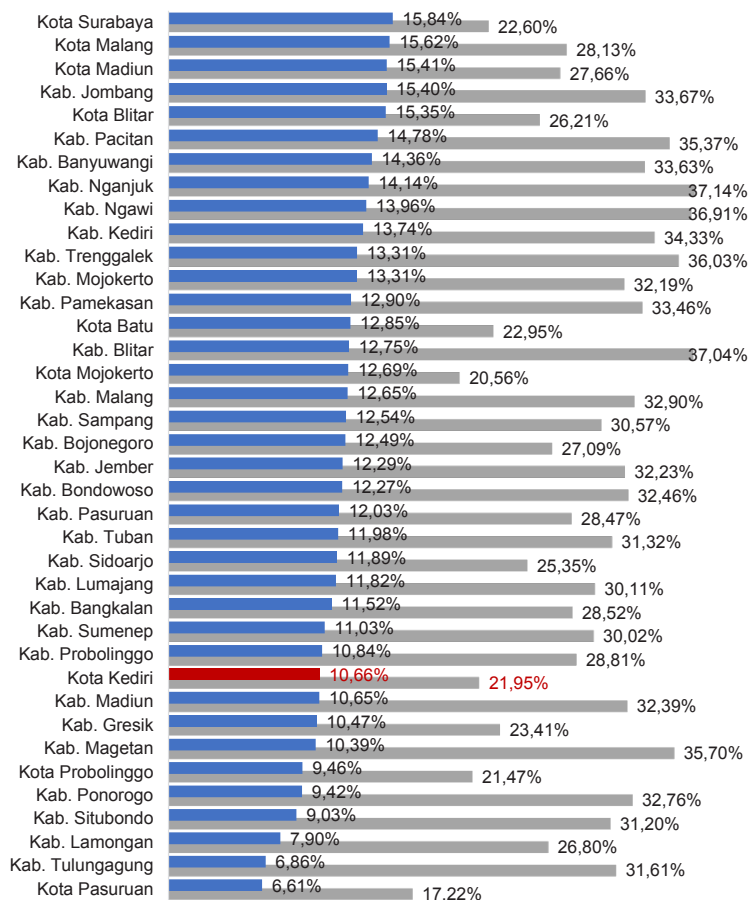
DAK Fisik	5,63 M
TPG	63,99 M
Tamsil	0,46 M
Tunjangan Khusus Guru	0,00 M
DAU (Gaji GTK PNSD)	84,70 M
BOP PAUD	7,69 M

#### Alokasi Anggaran Bantuan Pemerintah (APBN)

PAUD-DIKMAS	1,13 M
SD	0,00 M
SMP	3,73 M
GTK	0,31 M
Kebudayaan	0,00 M
<b>Total</b>	<b>5,17 M</b>

Sumber: Kemendikbud, Oktober 2018

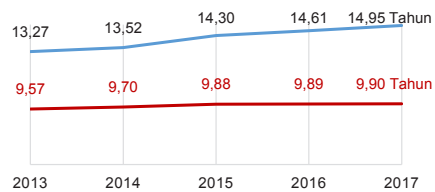
#### ANGGARAN URUSAN PENDIDIKAN



■ Alokasi Anggaran Urusan Pendidikan di Luar Transfer Daerah (APBD Murni)  
■ Alokasi Anggaran Urusan Pendidikan dengan Transfer Daerah

Sumber: Kemendagri, November 2018

#### IPM 2017



Sumber: Badan Pusat Statistik, September 2018

Kota **77,13**  
Prov. **70,27**  
Nas. **70,81**

#### DATA PENDIDIKAN DAERAH

<b>SATUAN PENDIDIKAN</b>	<b>499</b>	<b>PENDIDIK</b>	<b>4.075</b>
PAUD	276	PAUD	550
SD	140	SD	1.278
SMP	32	SMP	776
SMA	20	SMA	610
SMK	24	SMK	819
SLB	7	SLB	42
<b>PESERTA DIDIK</b>	<b>83.273</b>	<b>RUANG KELAS</b>	<b>2.975</b>
PAUD	11.900	PAUD	663
SD	28.928	SD	995
SMP	14.494	SMP	503
SMA	11.622	SMA	350
SMK	16.039	SMK	420
SLB	290	SLB	44
<b>TENDIK</b>	<b>1.066</b>	<b>ROMBEL</b>	<b>2.356</b>
SD	364	SD	990
SMP	243	SMP	474
SMA	210	SMA	371
SMK	249	SMK	521

Sumber: Data verifikasi PDSPPK, November 2018

#### DATA RASIO PENDIDIKAN

GURU:PNS: SISWA				GURU PNS: SISWA			
SD	SMP	SMA	SMK	SD	SMP	SMA	SMK
1 : 23	1 : 19	1 : 19	1 : 20	1 : 46	1 : 33	1 : 30	1 : 58
ROMBEL: SISWA				RUANG KELAS: ROMBEL			
SD	SMP	SMA	SMK	SD	SMP	SMA	SMK
1 : 29	1 : 31	1 : 31	1 : 31	1 : 1	1 : 0,9	1 : 1,1	1 : 1,2

Sumber: Data verifikasi PDSPPK, November 2018

#### PROGRAM INDONESIA PINTAR

	SD	SMP	SMA	SMK
<b>Anggaran</b> (dalam jutaan rupiah)	<b>2.154</b>	<b>2.072</b>	<b>1.325</b>	<b>3.734</b>
<b>Penerimaan</b> (siswa)	<b>5.303</b>	<b>3.390</b>	<b>1.578</b>	<b>4.518</b>

Sumber: Ditjen. Dikdasmen, November, 2018

#### KEBUDAYAAN

JENIS	JUMLAH
Cagar Budaya	0
Desa Adat	0
Museum	1
Rumah Budaya Nusantara	0
Sanggar dan Komunitas	0

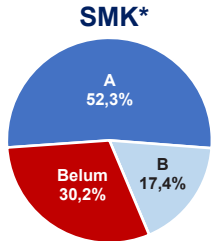
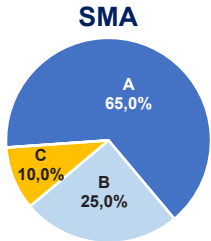
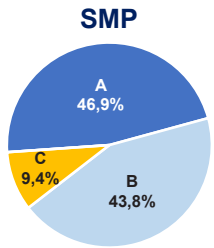
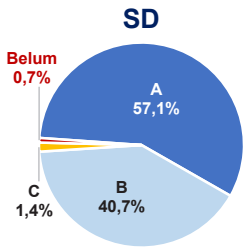
Sumber: Ditjen. Kebudayaan, November 2018

#### BAHASA DAERAH

**1**

Sumber: Badan Bahasa, September 2018

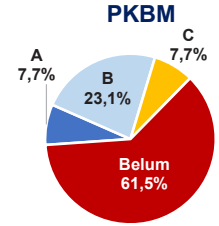
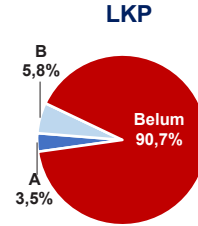
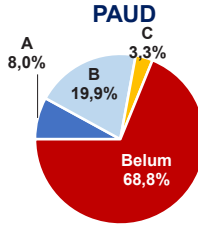
AKREDITASI SEKOLAH



Sumber: BAN S/M, November 2018

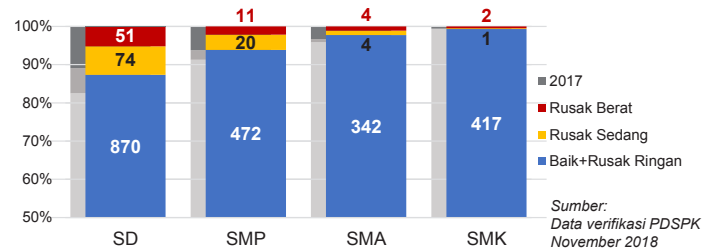
\*Data akreditasi SMK, dihitung berdasarkan Program Keahlian

AKREDITASI PAUD DAN PNF



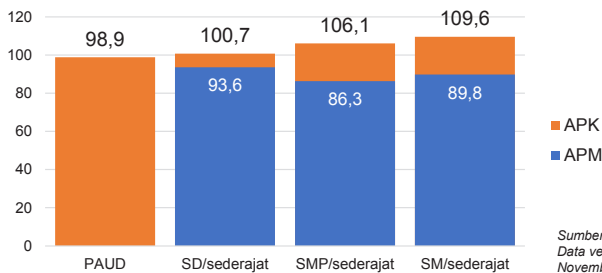
Sumber: BAN PAUD dan PNF, November 2018

KONDISI RUANG KELAS



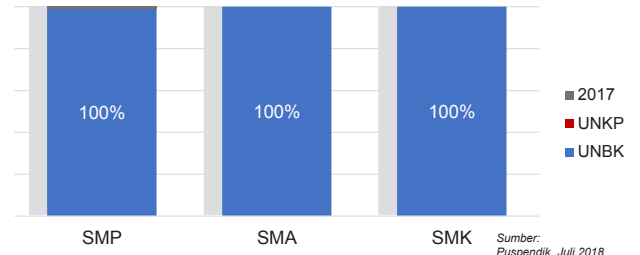
Sumber: Data verifikasi PDSPK, November 2018

APK DAN APM 2017/2018 (persentase)



Sumber: Data verifikasi PDSPK, November 2018

PELAKSANAAN UNBK



Sumber: Puspendik, Juli 2018

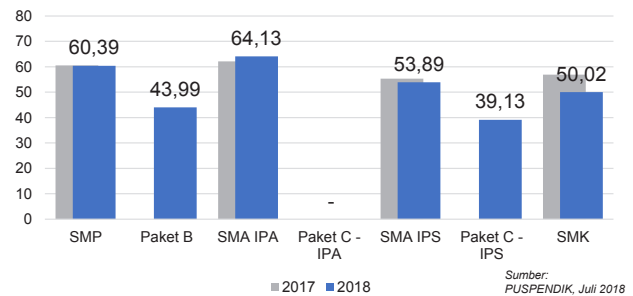
SISWA PUTUS SEKOLAH DAN MENGULANG

	SD	SMP	SMA	SMK
PUTUS SEKOLAH	19	56	38	158
MENGULANG	33	36	35	25

Sumber: Data verifikasi PDSPK, November 2018

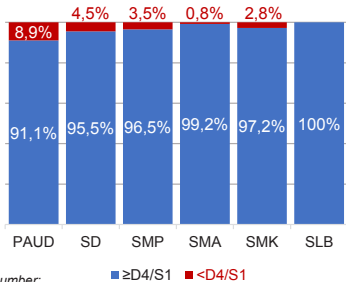
HASIL UJIAN NASIONAL

	Nas. 51,10	38,95	51,00	42,87	45,69	35,21	45,21
Prov.	52,71	43,90	55,96	42,82	47,38	38,99	46,55



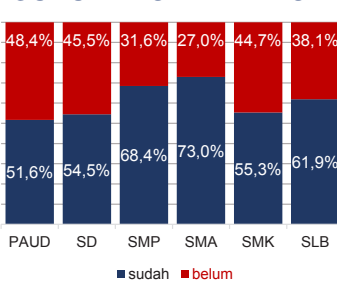
Sumber: PUSPENDIK, Juli 2018

KUALIFIKASI GURU



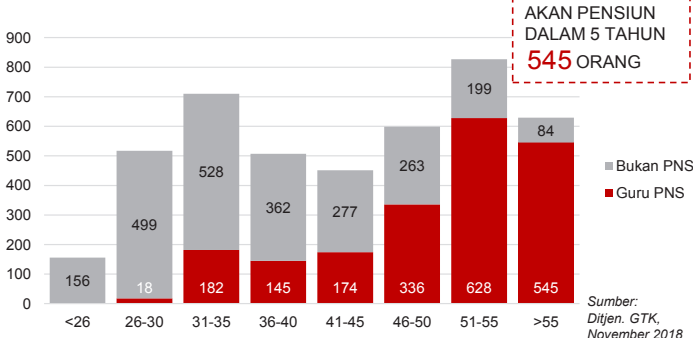
Sumber: Ditjen. GTK, November 2018

GURU TERSERTIFIKASI



Sumber: Ditjen. GTK, November 2018

GURU MENURUT USIA

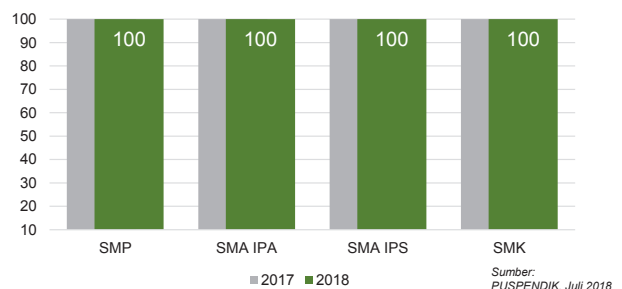


GURU PNS YANG AKAN Pensiun DALAM 5 TAHUN 545 ORANG

Sumber: Ditjen. GTK, November 2018

INDEKS INTEGRITAS UJIAN NASIONAL

	Nas. 87,38	96,24	96,12	98,61
Prov.	97,98	100	100	100



Sumber: PUSPENDIK, Juli 2018

Diterbitkan oleh Kementerian Pendidikan dan Kebudayaan  
Jalan Jenderal Sudirman, Senayan, Jakarta 10270, Telepon 021-5711144  
Desember 2018

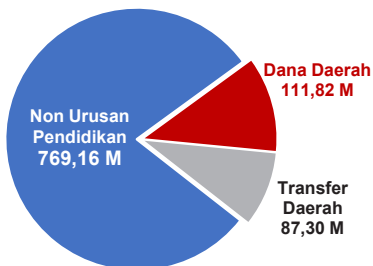
# NERACA PENDIDIKAN DAERAH 2018



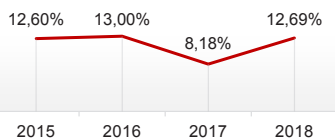
## KOTA MOJOKERTO JAWA TIMUR

### PENDANAAN PENDIDIKAN

APBD 2018: Rp968,28 M



Tren Alokasi Anggaran Urusan Pendidikan di Luar Transfer Daerah (APBD Murni)



Sumber: Kemendagri, November 2018

### Rincian Dana Transfer Daerah Bidang Pendidikan

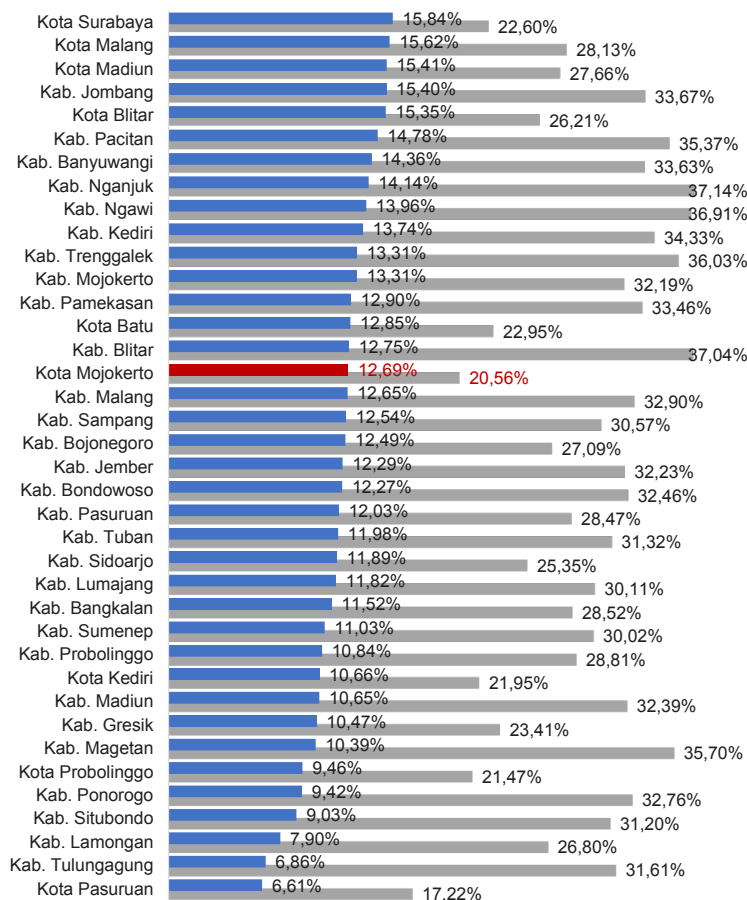
DAK Fisik	3,33 M
TPG	34,48 M
Tamsil	0,27 M
Tunjangan Khusus Guru	0,00 M
DAU (Gaji GTK PNSD)	45,55 M
BOP PAUD	3,66 M

### Alokasi Anggaran Bantuan Pemerintah (APBN)

PAUD-DIKMAS	0,78 M
SD	0,08 M
SMP	0,00 M
GTK	0,09 M
Kebudayaan	0,00 M
<b>Total</b>	<b>0,95 M</b>

Sumber: Kemendikbud, Oktober 2018

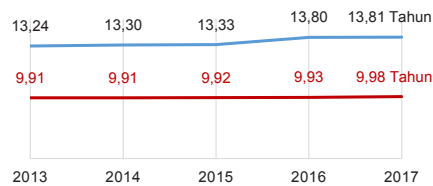
### ANGGARAN URUSAN PENDIDIKAN



■ Alokasi Anggaran Urusan Pendidikan di Luar Transfer Daerah (APBD Murni)  
■ Alokasi Anggaran Urusan Pendidikan dengan Transfer Daerah

Sumber: Kemendagri, November 2018

### IPM 2017



Sumber: Badan Pusat Statistik, September 2018

Kota **76,77**

Prov. **70,27**

Nas. **70,81**

### DATA PENDIDIKAN DAERAH

<b>SATUAN PENDIDIKAN</b>	<b>239</b>	<b>PENDIDIK</b>	<b>2.022</b>
PAUD	133	PAUD	270
SD	61	SD	596
SMP	18	SMP	491
SMA	11	SMA	261
SMK	11	SMK	351
SLB	5	SLB	53
<b>PESERTA DIDIK</b>	<b>39.197</b>	<b>RUANG KELAS</b>	<b>1.476</b>
PAUD	5.926	PAUD	340
SD	13.051	SD	429
SMP	8.579	SMP	301
SMA	4.359	SMA	159
SMK	7.075	SMK	204
SLB	207	SLB	43
<b>TENDIK</b>	<b>549</b>	<b>ROMBEL</b>	<b>1.094</b>
SD	204	SD	417
SMP	158	SMP	284
SMA	95	SMA	150
SMK	92	SMK	243

Sumber: Data verifikasi PDSPK, November 2018

### DATA RASIO PENDIDIKAN

<b>GURU:PNS:SD</b>				<b>GURU PNS:SISWA</b>			
SD	SMP	SMA	SMK	SD	SMP	SMA	SMK
1 : 22	1 : 17	1 : 17	1 : 20	1 : 41	1 : 31	1 : 33	1 : 62
<b>ROMBEL:SISWA</b>				<b>RUANG KELAS:ROMBEL</b>			
SD	SMP	SMA	SMK	SD	SMP	SMA	SMK
1 : 31	1 : 30	1 : 29	1 : 29	1 : 1	1 : 0,9	1 : 0,9	1 : 1,2

Sumber: Data verifikasi PDSPK, November 2018

### PROGRAM INDONESIA PINTAR

	<b>SD</b>	<b>SMP</b>	<b>SMA</b>	<b>SMK</b>
<b>Anggaran</b> (dalam jutaan rupiah)	<b>755</b>	<b>1.084</b>	<b>465</b>	<b>1.590</b>
<b>Penerima</b> (siswa)	<b>1.861</b>	<b>1.787</b>	<b>569</b>	<b>1.897</b>

Sumber: Ditjen. Dikdasmen, November, 2018

### KEBUDAYAAN

<b>JENIS</b>	<b>JUMLAH</b>
Cagar Budaya	1
Desa Adat	0
Museum	0
Rumah Budaya Nusantara	0
Sanggar dan Komunitas	0

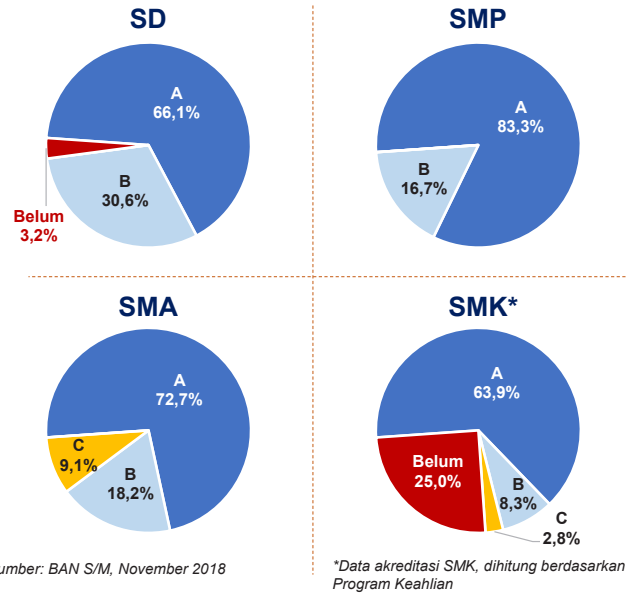
Sumber: Ditjen. Kebudayaan, November 2018

### BAHASA DAERAH

**1**

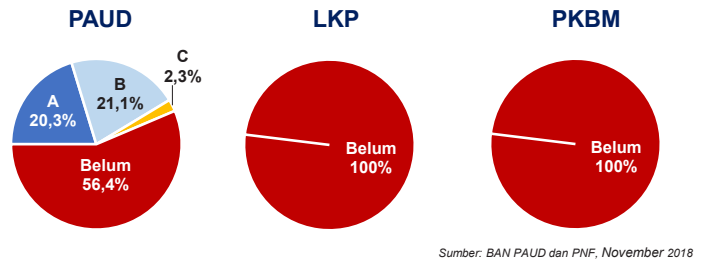
Sumber: Badan Bahasa, September 2018

## AKREDITASI SEKOLAH

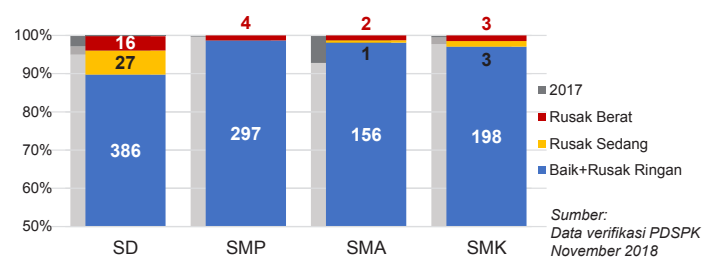


## KOTA MOJOKERTO

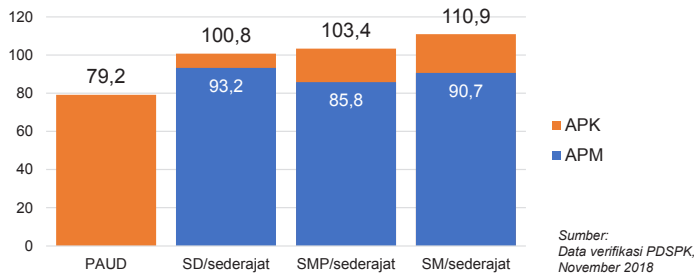
### AKREDITASI PAUD DAN PNF



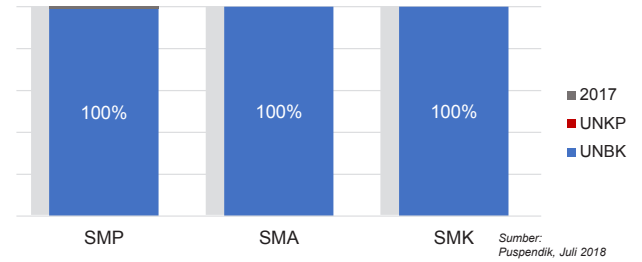
### KONDISI RUANG KELAS



### APK DAN APM 2017/2018 (persentase)



### PELAKSANAAN UNBK



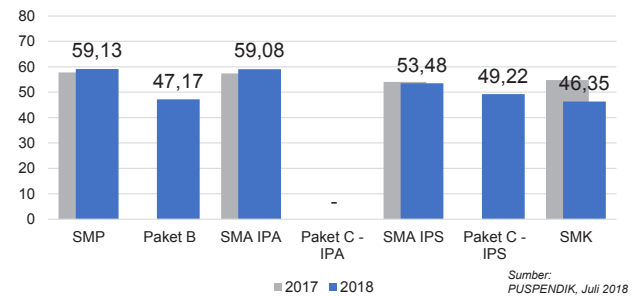
### SISWA PUTUS SEKOLAH DAN MENGULANG

	SD	SMP	SMA	SMK
PUTUS SEKOLAH	6	10	17	94
MENGULANG	40	21	3	27

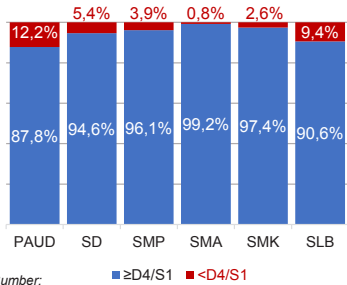
Sumber: Data verifikasi PDSPK, November 2018

### HASIL UJIAN NASIONAL

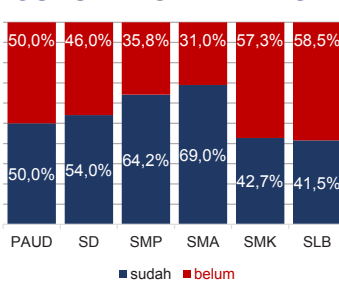
	Nas.	Prov.
SMP	51,10	52,71
Paket B	38,95	43,90
SMA IPA	51,00	55,96
Paket C - IPA	42,87	42,82
SMA IPS	45,69	47,38
Paket C - IPS	35,21	38,99
SMK	45,21	46,55



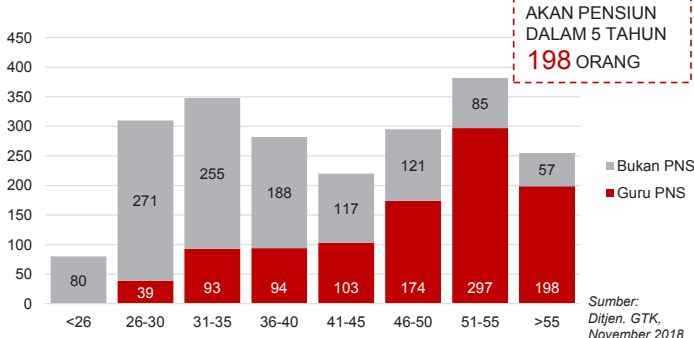
### KUALIFIKASI GURU



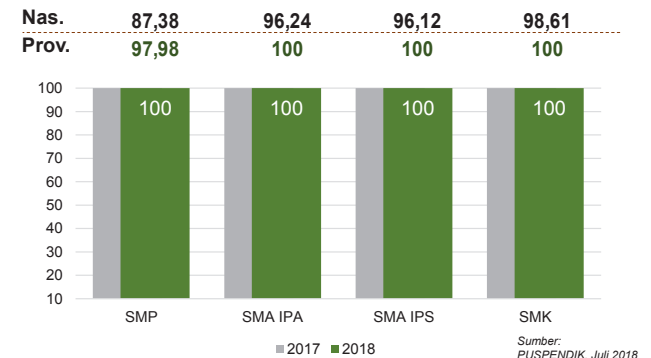
### GURU TERSERTIFIKASI



### GURU MENURUT USIA



### INDEKS INTEGRITAS UJIAN NASIONAL



Diterbitkan oleh Kementerian Pendidikan dan Kebudayaan  
Jalan Jenderal Sudirman, Senayan, Jakarta 10270, Telepon 021-5711144  
Desember 2018

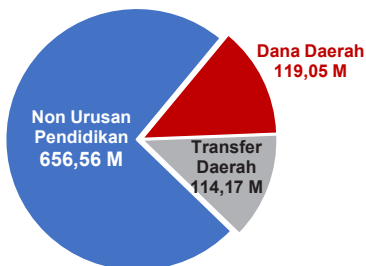
# NERACA PENDIDIKAN DAERAH 2018



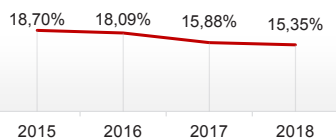
## KOTA BLITAR JAWA TIMUR

### PENDANAAN PENDIDIKAN

APBD 2018: Rp889,78 M



### Tren Alokasi Anggaran Urusan Pendidikan di Luar Transfer Daerah (APBD Murni)



Sumber: Kemendagri, November 2018

### Rincian Dana Transfer Daerah Bidang Pendidikan

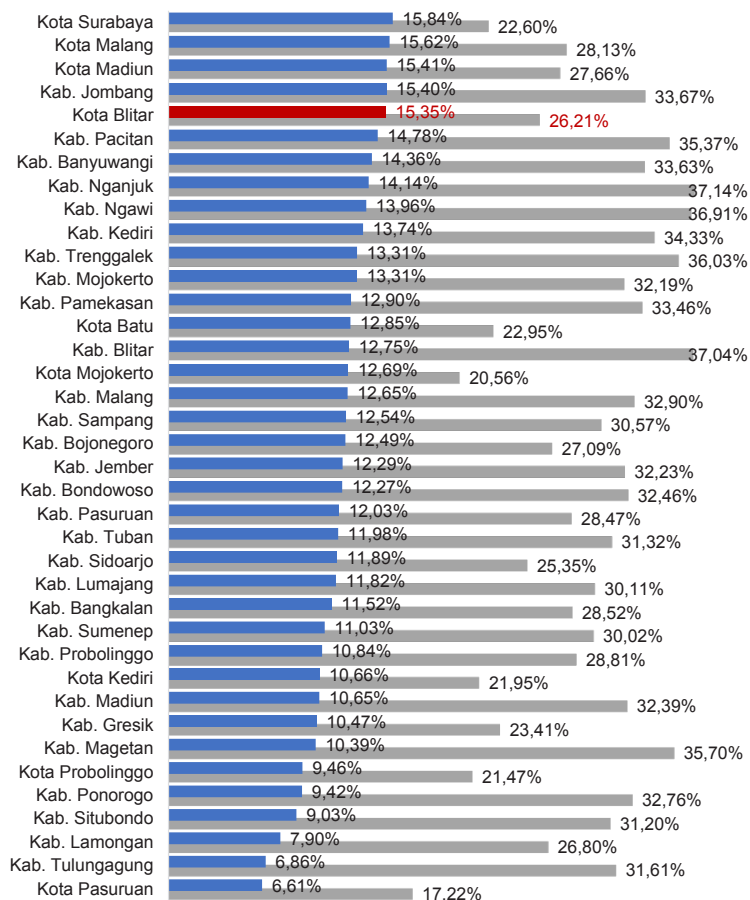
DAK Fisik	4,84 M
TPG	43,80 M
Tamsil	0,30 M
Tunjangan Khusus Guru	0,00 M
DAU (Gaji GTK PNSD)	60,51 M
BOP PAUD	4,72 M

### Alokasi Anggaran Bantuan Pemerintah (APBN)

PAUD-DIKMAS	0,72 M
SD	0,00 M
SMP	0,10 M
GTK	0,00 M
Kebudayaan	0,00 M
<b>Total</b>	<b>0,82 M</b>

Sumber: Kemendikbud, Oktober 2018

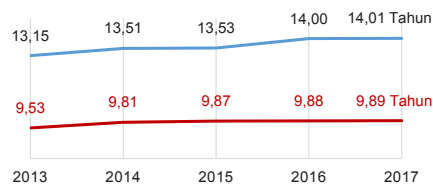
### ANGGARAN URUSAN PENDIDIKAN



■ Alokasi Anggaran Urusan Pendidikan di Luar Transfer Daerah (APBD Murni)  
■ Alokasi Anggaran Urusan Pendidikan dengan Transfer Daerah

Sumber: Kemendagri, November 2018

### IPM 2017



Sumber: Badan Pusat Statistik, September 2018

Kota **77,10**  
Prov. **70,27**  
Nas. **70,81**

### DATA PENDIDIKAN DAERAH

<b>SATUAN PENDIDIKAN</b>	<b>317</b>	<b>PENDIDIK</b>	<b>2.460</b>
PAUD	201	PAUD	314
SD	62	SD	672
SMP	19	SMP	503
SMA	11	SMA	263
SMK	17	SMK	659
SLB	7	SLB	49
<b>PESERTA DIDIK</b>	<b>47.191</b>	<b>RUANG KELAS</b>	<b>1.775</b>
PAUD	6.921	PAUD	371
SD	15.103	SD	575
SMP	8.715	SMP	294
SMA	4.796	SMA	170
SMK	11.336	SMK	321
SLB	320	SLB	44
<b>TENDIK</b>	<b>532</b>	<b>ROMBEL</b>	<b>1.409</b>
SD	180	SD	564
SMP	104	SMP	294
SMA	81	SMA	156
SMK	167	SMK	395

Sumber: Data verifikasi PDSPPK, November 2018

### DATA RASIO PENDIDIKAN

GURU:PNS:SIWA				GURU PNS:SIWA			
SD	SMP	SMA	SMK	SD	SMP	SMA	SMK
1 : 22	1 : 17	1 : 18	1 : 17	1 : 38	1 : 25	1 : 30	1 : 32
ROMBEL:SIWA				RUANG KELAS:ROMBEL			
SD	SMP	SMA	SMK	SD	SMP	SMA	SMK
1 : 27	1 : 30	1 : 31	1 : 29	1 : 1	1 : 1	1 : 0,9	1 : 1,2

Sumber: Data verifikasi PDSPPK, November 2018

### PROGRAM INDONESIA PINTAR

	SD	SMP	SMA	SMK
<b>Anggaran</b> (dalam jutaan rupiah)	<b>1.004</b>	<b>1.132</b>	<b>472</b>	<b>2.197</b>
<b>Penerima</b> (siswa)	<b>2.462</b>	<b>1.899</b>	<b>556</b>	<b>2.588</b>

Sumber: Ditjen. Dikdasmen, November, 2018

### KEBUDAYAAN

JENIS	JUMLAH
Cagar Budaya	0
Desa Adat	0
Museum	0
Rumah Budaya Nusantara	0
Sanggar dan Komunitas	0

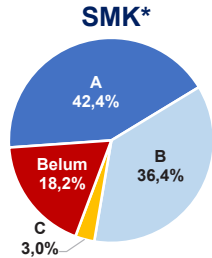
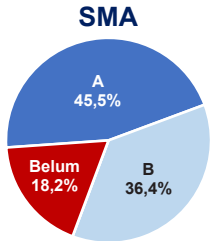
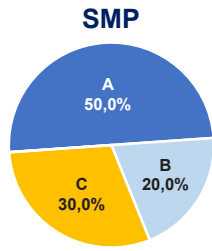
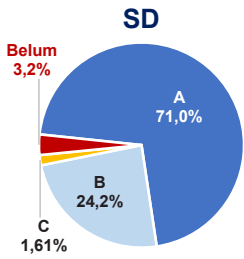
Sumber: Ditjen. Kebudayaan, November 2018

### BAHASA DAERAH

1

Sumber: Badan Bahasa, September 2018

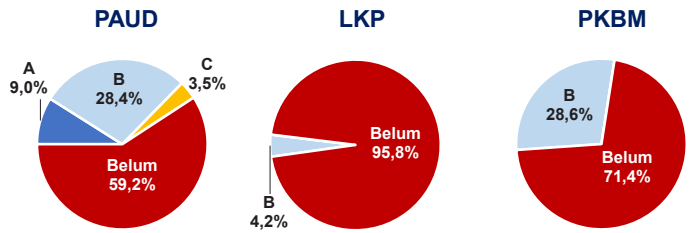
AKREDITASI SEKOLAH



Sumber: BAN S/M, November 2018

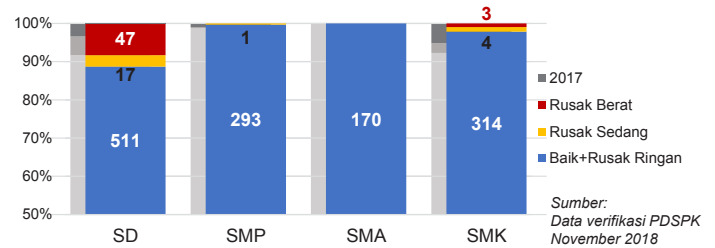
\*Data akreditasi SMK, dihitung berdasarkan Program Keahlian

AKREDITASI PAUD DAN PNF



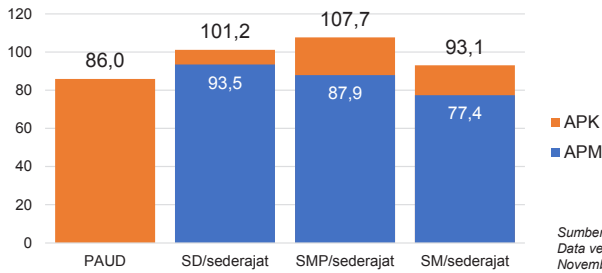
Sumber: BAN PAUD dan PNF, November 2018

KONDISI RUANG KELAS



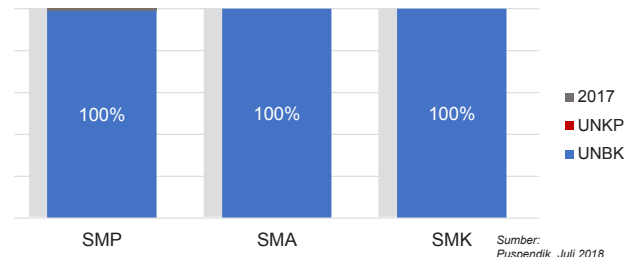
Sumber: Data verifikasi PDSPK, November 2018

APK DAN APM 2017/2018 (persentase)



Sumber: Data verifikasi PDSPK, November 2018

PELAKSANAAN UNBK



Sumber: Puspendik, Juli 2018

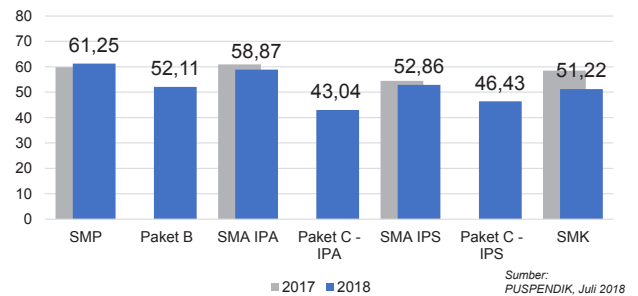
SISWA PUTUS SEKOLAH DAN MENGULANG

	SD	SMP	SMA	SMK
PUTUS SEKOLAH	3	8	22	195
MENGULANG	32	39	8	19

Sumber: Data verifikasi PDSPK, November 2018

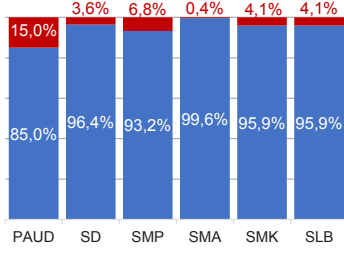
HASIL UJIAN NASIONAL

Nas.	51,10	38,95	51,00	42,87	45,69	35,21	45,21
Prov.	52,71	43,90	55,96	42,82	47,38	38,99	46,55



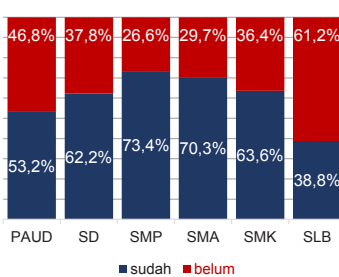
Sumber: PUSPENDIK, Juli 2018

KUALIFIKASI GURU



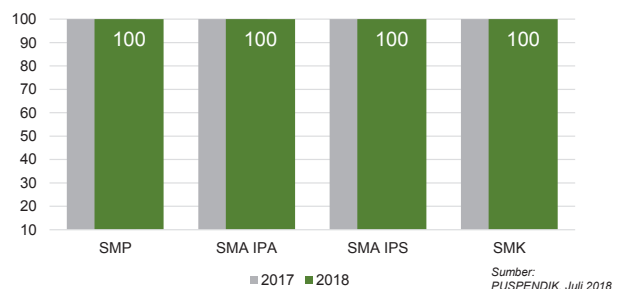
Sumber: Ditjen. GTK, November 2018

GURU TERSERTIFIKASI



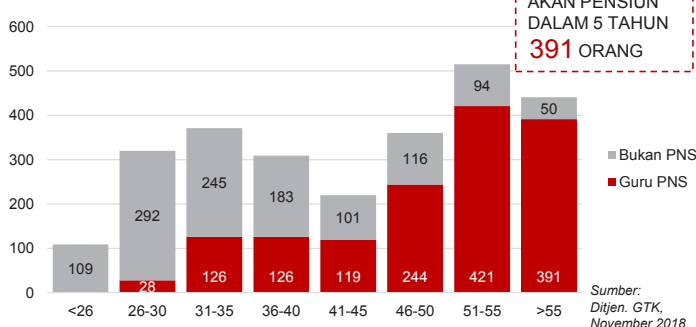
INDEKS INTEGRITAS UJIAN NASIONAL

Nas.	87,38	96,24	96,12	98,61
Prov.	97,98	100	100	100



Sumber: PUSPENDIK, Juli 2018

GURU MENURUT USIA



GURU PNS YANG AKAN Pensiun DALAM 5 TAHUN 391 ORANG

Sumber: Ditjen. GTK, November 2018

Diterbitkan oleh Kementerian Pendidikan dan Kebudayaan  
Jalan Jenderal Sudirman, Senayan, Jakarta 10270, Telepon 021-5711144  
Desember 2018



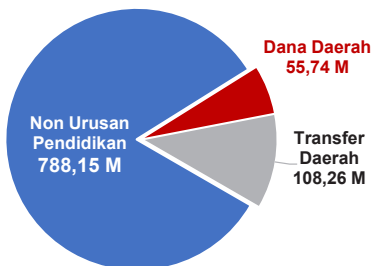
# NERACA PENDIDIKAN DAERAH 2018



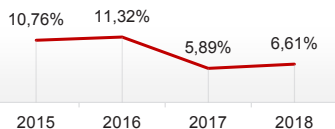
## KOTA PASURUAN JAWA TIMUR

### PENDANAAN PENDIDIKAN

APBD 2018: Rp952,15 M



### Tren Alokasi Anggaran Urusan Pendidikan di Luar Transfer Daerah (APBD Murni)



Sumber: Kemendagri, November 2018

### Rincian Dana Transfer Daerah Bidang Pendidikan

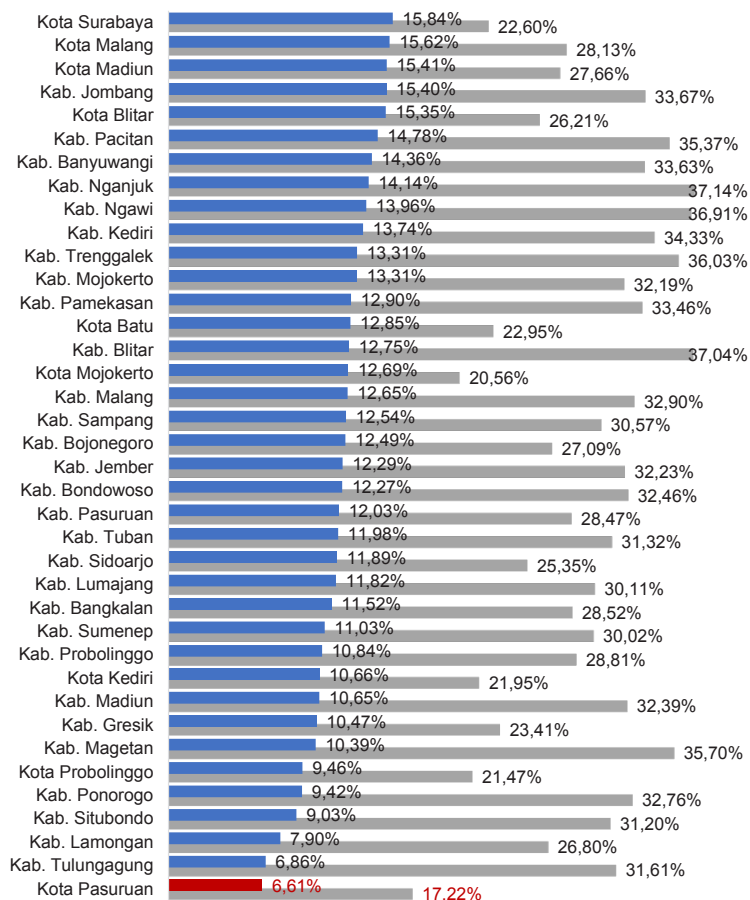
DAK Fisik	3,49 M
TPG	40,21 M
Tamsil	0,32 M
Tunjangan Khusus Guru	0,00 M
DAU (Gaji GTK PNSD)	58,28 M
BOP PAUD	5,96 M

### Alokasi Anggaran Bantuan Pemerintah (APBN)

PAUD-DIKMAS	1,10 M
SD	0,08 M
SMP	0,00 M
GTK	0,00 M
Kebudayaan	0,00 M
<b>Total</b>	<b>1,18 M</b>

Sumber: Kemendikbud, Oktober 2018

### ANGGARAN URUSAN PENDIDIKAN



■ Alokasi Anggaran Urusan Pendidikan di Luar Transfer Daerah (APBD Murni)  
■ Alokasi Anggaran Urusan Pendidikan dengan Transfer Daerah

Sumber: Kemendagri, November 2018

### IPM 2017



Sumber: Badan Pusat Statistik, September 2018

Kota **74,39**

Prov. **70,27**

Nas. **70,81**

### DATA PENDIDIKAN DAERAH

<b>SATUAN PENDIDIKAN</b>	<b>373</b>	<b>PENDIDIK</b>	<b>2.495</b>
PAUD	250	PAUD	389
SD	65	SD	867
SMP	29	SMP	524
SMA	11	SMA	240
SMK	13	SMK	425
SLB	5	SLB	50
<b>PESERTA DIDIK</b>	<b>49.528</b>	<b>RUANG KELAS</b>	<b>1.814</b>
PAUD	9.401	PAUD	339
SD	19.366	SD	754
SMP	9.316	SMP	336
SMA	4.156	SMA	143
SMK	6.971	SMK	204
SLB	318	SLB	38
<b>TENDIK</b>	<b>629</b>	<b>ROMBEL</b>	<b>1.409</b>
SD	259	SD	719
SMP	170	SMP	325
SMA	74	SMA	133
SMK	126	SMK	232

Sumber: Data verifikasi PDSPPK, November 2018

### DATA RASIO PENDIDIKAN

GURU:PNS:SD				GURU:PNS:SISWA			
SD	SMP	SMA	SMK	SD	SMP	SMA	SMK
1 : 22	1 : 18	1 : 17	1 : 16	1 : 44	1 : 30	1 : 28	1 : 37
ROMBEL:SISWA				RUANG KELAS:ROMBEL			
SD	SMP	SMA	SMK	SD	SMP	SMA	SMK
1 : 27	1 : 29	1 : 31	1 : 30	1 : 1	1 : 1	1 : 0,9	1 : 1,1

Sumber: Data verifikasi PDSPPK, November 2018

### PROGRAM INDONESIA PINTAR

	SD	SMP	SMA	SMK
<b>Anggaran</b> (dalam jutaan rupiah)	<b>1.454</b>	<b>1.497</b>	<b>486</b>	<b>2.323</b>
<b>Penerima</b> (siswa)	<b>3.556</b>	<b>2.461</b>	<b>590</b>	<b>2.845</b>

Sumber: Ditjen. Dikdasmen, November, 2018

### KEBUDAYAAN

JENIS	JUMLAH
Cagar Budaya	0
Desa Adat	0
Museum	0
Rumah Budaya Nusantara	0
Sanggar dan Komunitas	0

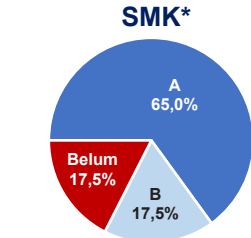
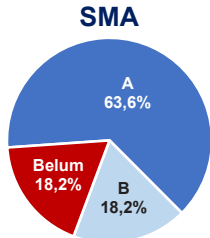
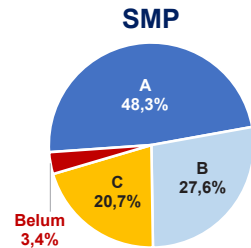
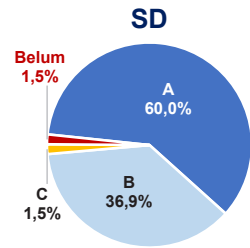
Sumber: Ditjen. Kebudayaan, November 2018

### BAHASA DAERAH

**1**

Sumber: Badan Bahasa, September 2018

## AKREDITASI SEKOLAH

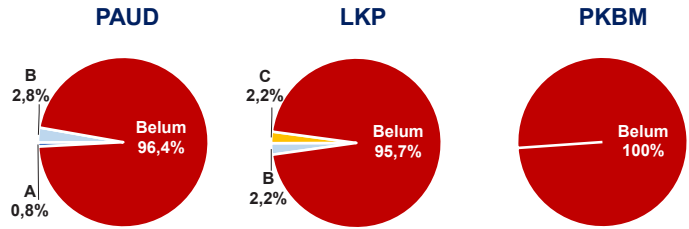


Sumber: BAN S/M, November 2018

\*Data akreditasi SMK, dihitung berdasarkan Program Keahlian

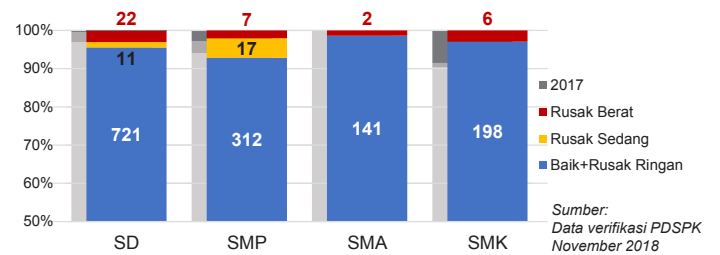
## KOTA PASURUAN

### AKREDITASI PAUD DAN PNF



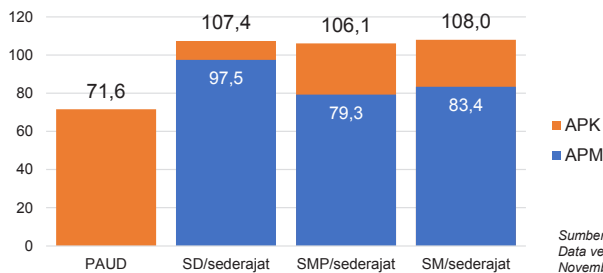
Sumber: BAN PAUD dan PNF, November 2018

### KONDISI RUANG KELAS



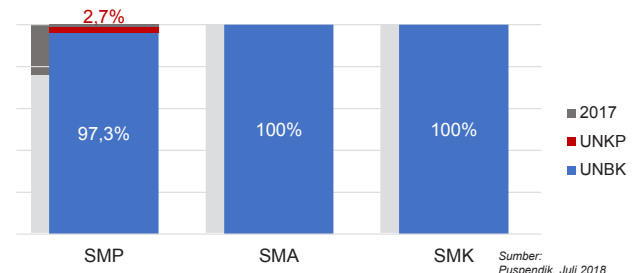
Sumber: Data verifikasi PDSPK, November 2018

### APK DAN APM 2017/2018 (persentase)



Sumber: Data verifikasi PDSPK, November 2018

### PELAKSANAAN UNBK



Sumber: Puspendik, Juli 2018

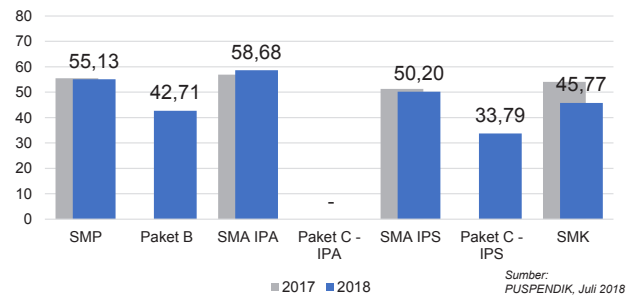
### SISWA PUTUS SEKOLAH DAN MENGULANG

	SD	SMP	SMA	SMK
PUTUS SEKOLAH	10	31	29	105
MENGULANG	61	32	8	13

Sumber: Data verifikasi PDSPK, November 2018

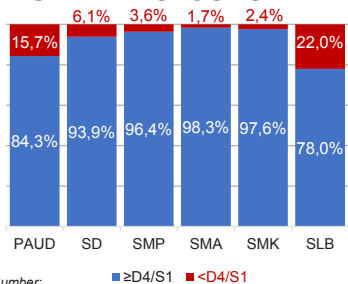
### HASIL UJIAN NASIONAL

	51,10	38,95	51,00	42,87	45,69	35,21	45,21
Nas.	51,10	38,95	51,00	42,87	45,69	35,21	45,21
Prov.	52,71	43,90	55,96	42,82	47,38	38,99	46,55



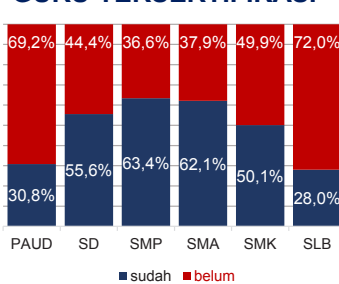
Sumber: PUSPENDIK, Juli 2018

### KUALIFIKASI GURU

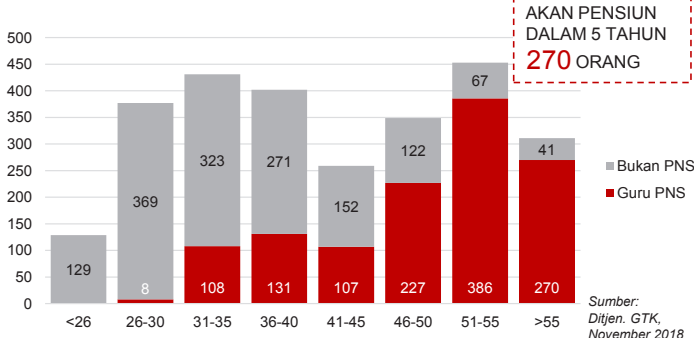


Sumber: Ditjen. GTK, November 2018

### GURU TERSERTIFIKASI



### GURU MENURUT USIA

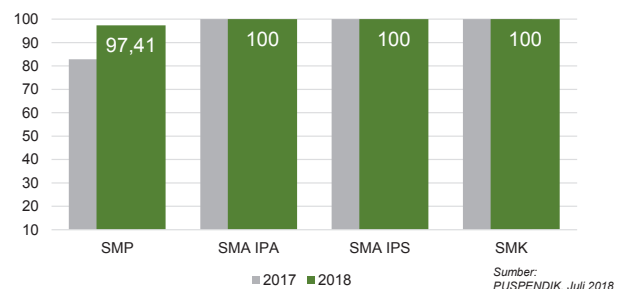


GURU PNS YANG AKAN PENSUNI DALAM 5 TAHUN 270 ORANG

Sumber: Ditjen. GTK, November 2018

### INDEKS INTEGRITAS UJIAN NASIONAL

	87,38	96,24	96,12	98,61
Nas.	87,38	96,24	96,12	98,61
Prov.	97,98	100	100	100



Sumber: PUSPENDIK, Juli 2018

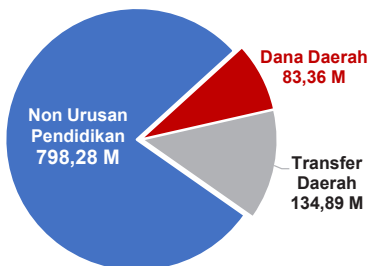
Diterbitkan oleh Kementerian Pendidikan dan Kebudayaan  
Jalan Jenderal Sudirman, Senayan, Jakarta 10270, Telepon 021-5711144  
Desember 2018

# NERACA PENDIDIKAN DAERAH 2018

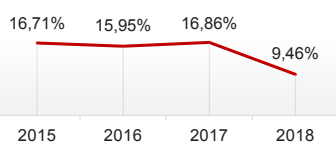


## KOTA PROBOLINGGO JAWA TIMUR

### PENDANAAN PENDIDIKAN APBD 2018: Rp1.016,53 M



#### Tren Alokasi Anggaran Urusan Pendidikan di Luar Transfer Daerah (APBD Murni)



Sumber: Kemendagri, November 2018

#### Rincian Dana Transfer Daerah Bidang Pendidikan

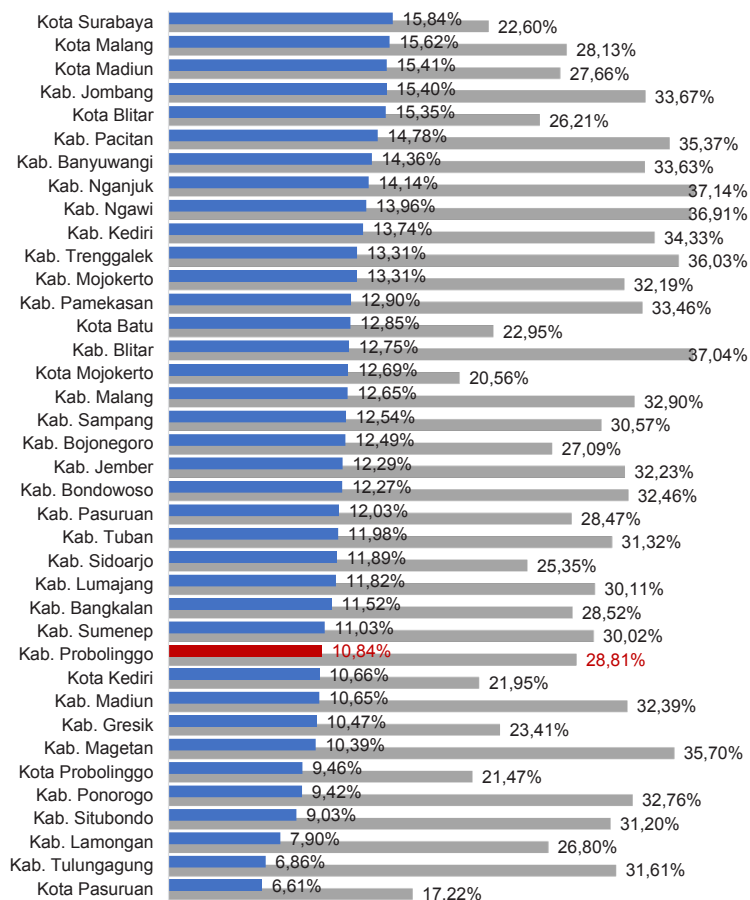
DAK Fisik	7,69 M
TPG	50,78 M
Tamsil	0,35 M
Tunjangan Khusus Guru	0,00 M
DAU (Gaji GTK PNSD)	70,62 M
BOP PAUD	5,45 M

#### Alokasi Anggaran Bantuan Pemerintah (APBN)

PAUD-DIKMAS	0,37 M
SD	0,00 M
SMP	0,00 M
GTK	0,15 M
Kebudayaan	0,00 M
<b>Total</b>	<b>0,52 M</b>

Sumber: Kemendikbud, Oktober 2018

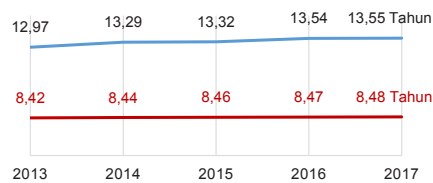
#### ANGGARAN URUSAN PENDIDIKAN



■ Alokasi Anggaran Urusan Pendidikan di Luar Transfer Daerah (APBD Murni)  
■ Alokasi Anggaran Urusan Pendidikan dengan Transfer Daerah

Sumber: Kemendagri, November 2018

#### IPM 2017



Sumber: Badan Pusat Statistik, September 2018

Kota **72,09**  
Prov. **70,27**  
Nas. **70,81**

#### DATA PENDIDIKAN DAERAH

<b>SATUAN PENDIDIKAN</b>	<b>408</b>	<b>PENDIDIK</b>	<b>2.559</b>
PAUD	238	PAUD	397
SD	105	SD	914
SMP	28	SMP	489
SMA	12	SMA	247
SMK	20	SMK	482
SLB	5	SLB	30
<b>PESERTA DIDIK</b>	<b>53.250</b>	<b>RUANG KELAS</b>	<b>1.954</b>
PAUD	8.583	PAUD	477
SD	23.721	SD	724
SMP	8.564	SMP	308
SMA	3.852	SMA	154
SMK	8.286	SMK	250
SLB	244	SLB	41
<b>TENDIK</b>	<b>785</b>	<b>ROMBEL</b>	<b>1.575</b>
SD	368	SD	840
SMP	180	SMP	300
SMA	76	SMA	142
SMK	161	SMK	293

Sumber: Data verifikasi PDSPPK, November 2018

#### DATA RASIO PENDIDIKAN

GURU:PNS:SD				GURU PNS:SISWA			
SD	SMP	SMA	SMK	SD	SMP	SMA	SMK
1 : 26	1 : 18	1 : 16	1 : 17	1 : 42	1 : 28	1 : 25	1 : 29

ROMBEL:SISWA				RUANG KELAS:ROMBEL			
SD	SMP	SMA	SMK	SD	SMP	SMA	SMK
1 : 28	1 : 29	1 : 27	1 : 28	1 : 1,2	1 : 1	1 : 0,9	1 : 1,2

Sumber: Data verifikasi PDSPPK, November 2018

#### PROGRAM INDONESIA PINTAR

	SD	SMP	SMA	SMK
<b>Anggaran</b> (dalam jutaan rupiah)	<b>1.825</b>	<b>1.382</b>	<b>415</b>	<b>2.141</b>
<b>Penerima</b> (siswa)	<b>4.458</b>	<b>2.266</b>	<b>522</b>	<b>2.587</b>

Sumber: Ditjen. Dikdasmen, November, 2018

#### KEBUDAYAAN

JENIS	JUMLAH
Cagar Budaya	0
Desa Adat	0
Museum	0
Rumah Budaya Nusantara	0
Sanggar dan Komunitas	0

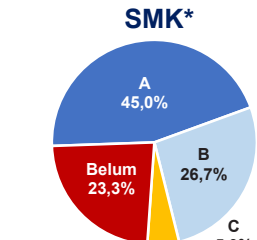
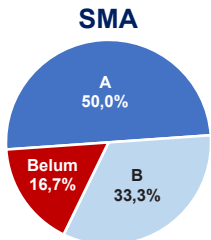
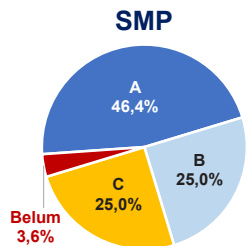
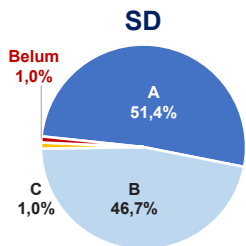
Sumber: Ditjen. Kebudayaan, November 2018

#### BAHASA DAERAH

1

Sumber: Badan Bahasa, September 2018

## AKREDITASI SEKOLAH

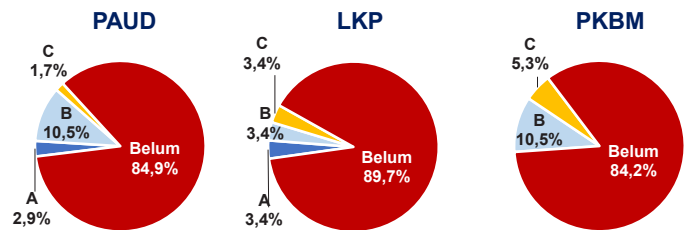


Sumber: BAN S/M, November 2018

\*Data akreditasi SMK, dihitung berdasarkan Program Keahlian

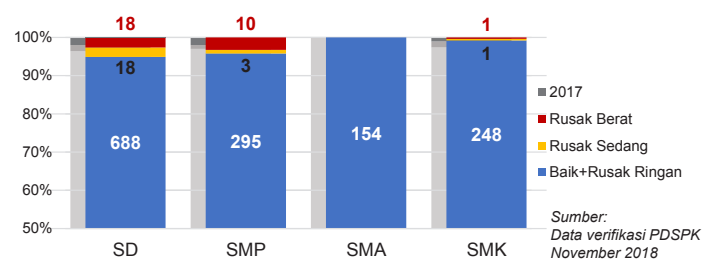
## KOTA PROBOLINGGO

### AKREDITASI PAUD DAN PNF



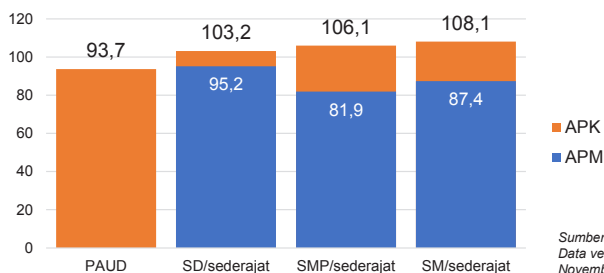
Sumber: BAN PAUD dan PNF, November 2018

### KONDISI RUANG KELAS



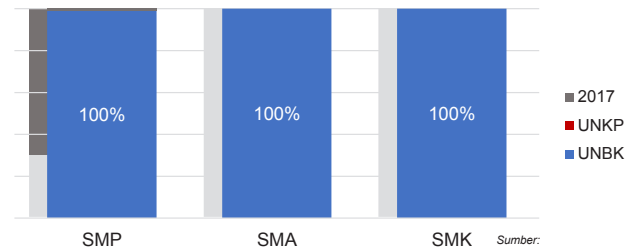
Sumber: Data verifikasi PDSPK, November 2018

### APK DAN APM 2017/2018 (persentase)



Sumber: Data verifikasi PDSPK, November 2018

### PELAKSANAAN UNBK



Sumber: Puspendik, Juli 2018

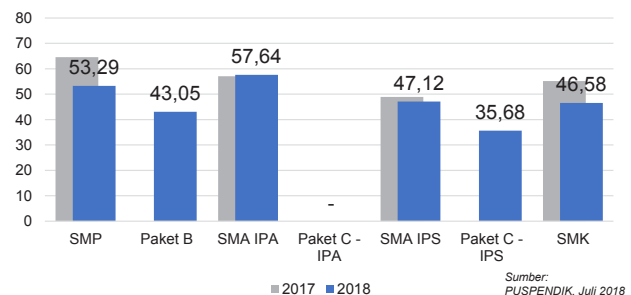
### SISWA PUTUS SEKOLAH DAN MENGULANG

	SD	SMP	SMA	SMK
PUTUS SEKOLAH	7	17	32	120
MENGULANG	111	41	1	42

Sumber: Data verifikasi PDSPK, November 2018

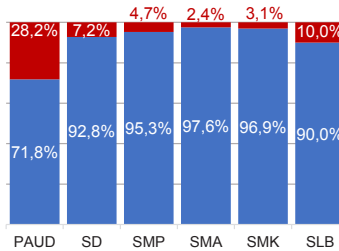
### HASIL UJIAN NASIONAL

	51,10	38,95	51,00	42,87	45,69	35,21	45,21
Nas.							
Prov.	52,71	43,90	55,96	42,82	47,38	38,99	46,55



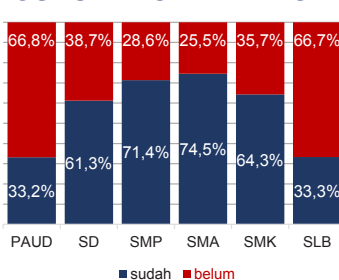
Sumber: PUSPENDIK, Juli 2018

### KUALIFIKASI GURU

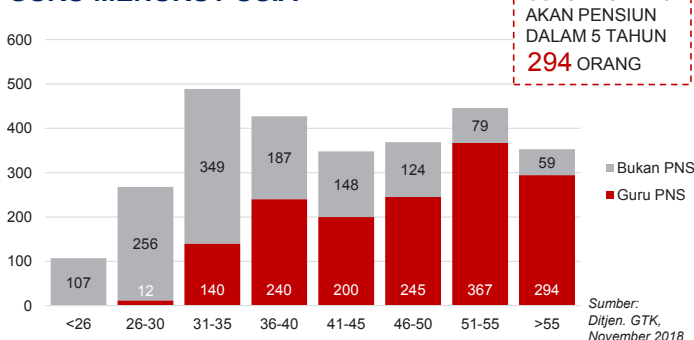


Sumber: Ditjen. GTK, November 2018

### GURU TERSERTIFIKASI



### GURU MENURUT USIA

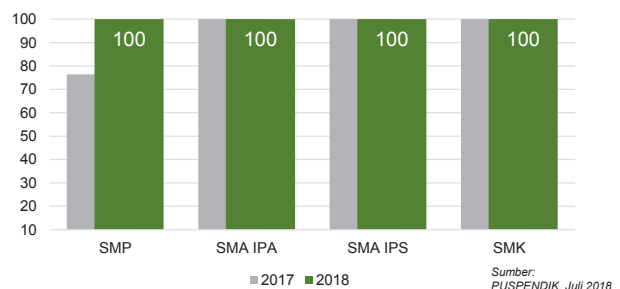


GURU PNS YANG AKAN PENSIIAN DALAM 5 TAHUN  
294 ORANG

Sumber: Ditjen. GTK, November 2018

### INDEKS INTEGRITAS UJIAN NASIONAL

	87,38	96,24	96,12	98,61
Nas.				
Prov.	97,98	100	100	100



Sumber: PUSPENDIK, Juli 2018

Diterbitkan oleh Kementerian Pendidikan dan Kebudayaan  
Jalan Jenderal Sudirman, Senayan, Jakarta 10270, Telepon 021-5711144  
Desember 2018

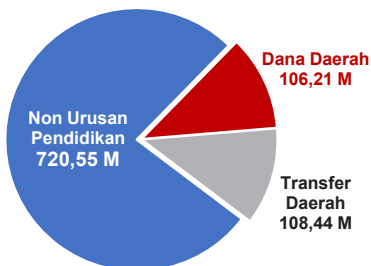
# NERACA PENDIDIKAN DAERAH 2018



## KOTA BATU JAWA TIMUR

### PENDANAAN PENDIDIKAN

APBD 2018: Rp935,19 M



Tren Alokasi Anggaran Urusan Pendidikan di Luar Transfer Daerah (APBD Murni)



Sumber: Kemendagri, November 2018

### Rincian Dana Transfer Daerah Bidang Pendidikan

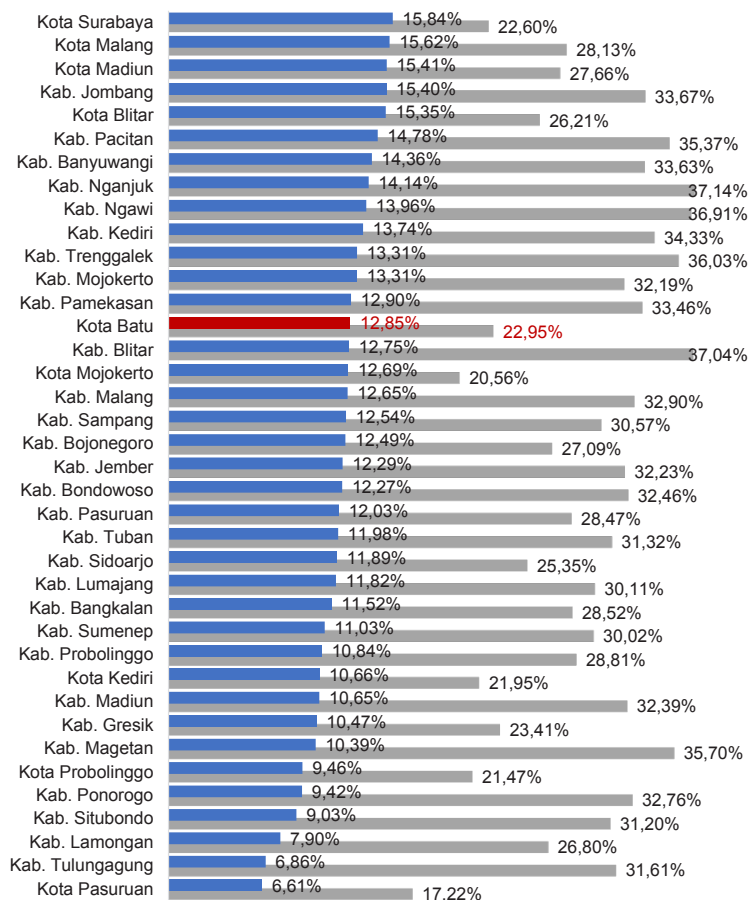
DAK Fisik	7,75 M
TPG	42,02 M
Tamsil	0,44 M
Tunjangan Khusus Guru	0,00 M
DAU (Gaji GTK PNSD)	53,70 M
BOP PAUD	4,51 M

### Alokasi Anggaran Bantuan Pemerintah (APBN)

PAUD-DIKMAS	0,33 M
SD	0,00 M
SMP	0,37 M
GTK	0,18 M
Kebudayaan	0,00 M
<b>Total</b>	<b>0,88 M</b>

Sumber: Kemendikbud, Oktober 2018

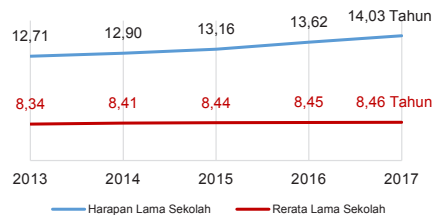
### ANGGARAN URUSAN PENDIDIKAN



■ Alokasi Anggaran Urusan Pendidikan di Luar Transfer Daerah (APBD Murni)  
■ Alokasi Anggaran Urusan Pendidikan dengan Transfer Daerah

Sumber: Kemendagri, November 2018

### IPM 2017



Sumber: Badan Pusat Statistik, September 2018

Kota **74,26**

Prov. **70,27**

Nas. **70,81**

### DATA PENDIDIKAN DAERAH

<b>SATUAN PENDIDIKAN</b>	<b>314</b>	<b>PENDIDIK</b>	<b>2.197</b>
PAUD	185	PAUD	285
SD	76	SD	814
SMP	27	SMP	491
SMA	11	SMA	258
SMK	13	SMK	331
SLB	2	SLB	18
<b>PESERTA DIDIK</b>	<b>39.975</b>	<b>RUANG KELAS</b>	<b>1.490</b>
PAUD	6.766	PAUD	238
SD	15.560	SD	639
SMP	8.192	SMP	292
SMA	3.991	SMA	149
SMK	5.293	SMK	155
SLB	173	SLB	17
<b>TENDIK</b>	<b>459</b>	<b>ROMBEL</b>	<b>1.290</b>
SD	179	SD	650
SMP	127	SMP	297
SMA	82	SMA	139
SMK	71	SMK	204

Sumber: Data verifikasi PDSPPK, November 2018

### DATA RASIO PENDIDIKAN

<b>GURU:PNS:SD</b>				<b>GURU PNS:SISWA</b>			
SD	SMP	SMA	SMK	SD	SMP	SMA	SMK
1 : 19	1 : 17	1 : 15	1 : 16	1 : 32	1 : 31	1 : 28	1 : 35
<b>ROMBEL:SISWA</b>				<b>RUANG KELAS:ROMBEL</b>			
SD	SMP	SMA	SMK	SD	SMP	SMA	SMK
1 : 24	1 : 28	1 : 29	1 : 26	1 : 1	1 : 1	1 : 0,9	1 : 1,3

Sumber: Data verifikasi PDSPPK, November 2018

### PROGRAM INDONESIA PINTAR

	<b>SD</b>	<b>SMP</b>	<b>SMA</b>	<b>SMK</b>
<b>Anggaran</b> (dalam jutaan rupiah)	<b>953</b>	<b>863</b>	<b>306</b>	<b>857</b>
<b>Penerima</b> (siswa)	<b>2.349</b>	<b>1.433</b>	<b>377</b>	<b>1.034</b>

Sumber: Ditjen. Dikdasmen, November, 2018

### KEBUDAYAAN

<b>JENIS</b>	<b>JUMLAH</b>
Cagar Budaya	1
Desa Adat	0
Museum	5
Rumah Budaya Nusantara	0
Sanggar dan Komunitas	0

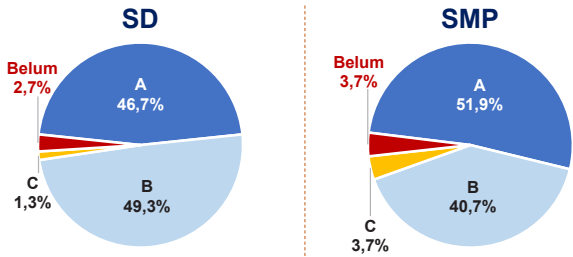
Sumber: Ditjen. Kebudayaan, November 2018

### BAHASA DAERAH

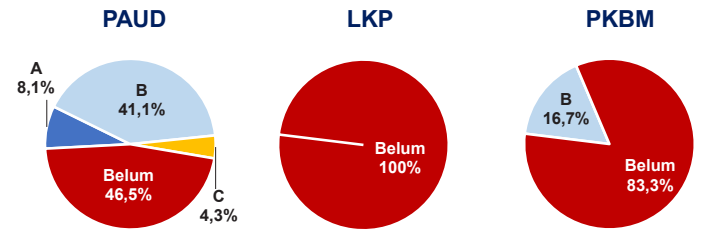
**1**

Sumber: Badan Bahasa, September 2018

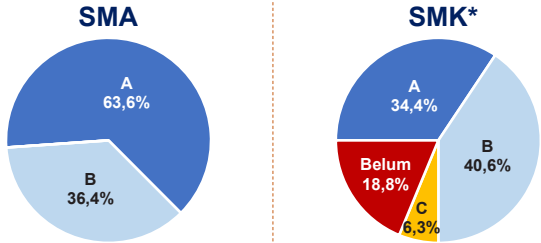
AKREDITASI SEKOLAH



AKREDITASI PAUD DAN PNF



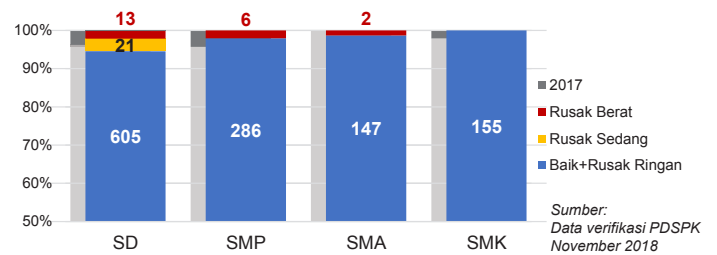
Sumber: BAN PAUD dan PNF, November 2018



Sumber: BAN S/M, November 2018

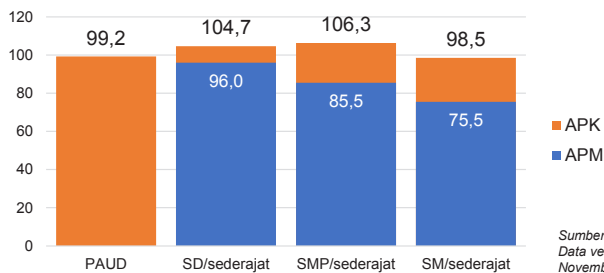
\*Data akreditasi SMK, dihitung berdasarkan Program Keahlian

KONDISI RUANG KELAS



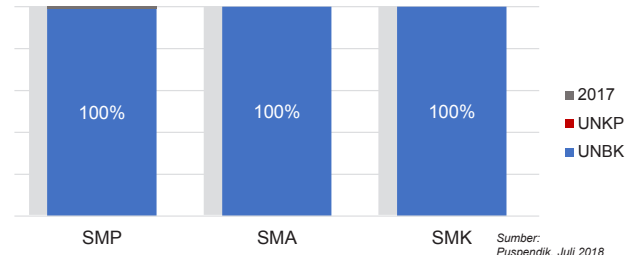
Sumber: Data verifikasi PDSPK, November 2018

APK DAN APM 2017/2018 (persentase)



Sumber: Data verifikasi PDSPK, November 2018

PELAKSANAAN UNBK



Sumber: Puspendik, Juli 2018

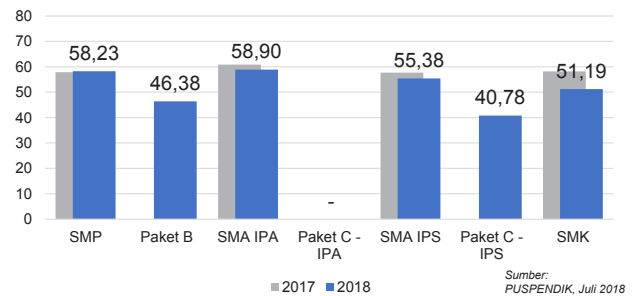
SISWA PUTUS SEKOLAH DAN MENGULANG

	SD	SMP	SMA	SMK
PUTUS SEKOLAH	8	15	40	70
MENGULANG	37	32	14	28

Sumber: Data verifikasi PDSPK, November 2018

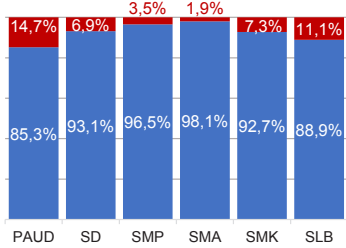
HASIL UJIAN NASIONAL

	Nas.	51,10	38,95	51,00	42,87	45,69	35,21	45,21
Prov.	52,71	43,90	55,96	42,82	47,38	38,99	46,55	



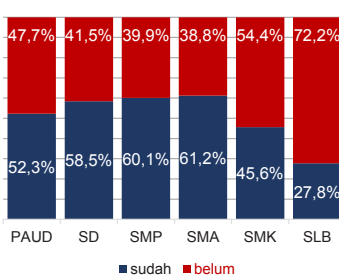
Sumber: PUSPENDIK, Juli 2018

KUALIFIKASI GURU



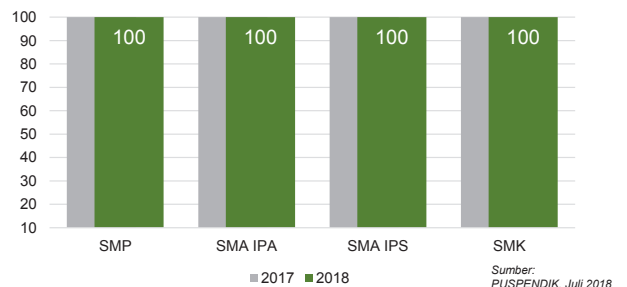
Sumber: Ditjen. GTK, November 2018

GURU TERSERTIFIKASI



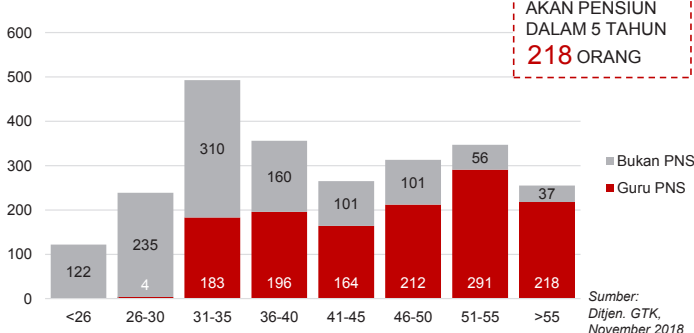
INDEKS INTEGRITAS UJIAN NASIONAL

	Nas.	87,38	96,24	96,12	98,61
Prov.	97,98	100	100	100	



Sumber: PUSPENDIK, Juli 2018

GURU MENURUT USIA



GURU PNS YANG AKAN Pensiun DALAM 5 TAHUN 218 ORANG

Sumber: Ditjen. GTK, November 2018

Diterbitkan oleh Kementerian Pendidikan dan Kebudayaan  
Jalan Jenderal Sudirman, Senayan, Jakarta 10270, Telepon 021-5711144  
Desember 2018

## DAFTAR ISTILAH

1. OPD : Organisasi Perangkat Daerah
2. IPM : Indeks Pembangunan Manusia
3. HLS : Harapan Lama Sekolah
4. RLS : Rata-Rata Lama Sekolah
5. APK : Angka Partisipasi Kasar
6. APM : Angka Partisipasi Murni
7. UN : Ujian Nasional
8. IIUN : Indeks Integritas Ujian Nasional
9. UNBK : Ujian Nasional Berbasis Komputer
10. UNKP : Ujian Nasional Kertas Dan Pensil
11. ROMBEL : Rombongan Belajar
12. DAK : Dana Alokasi Khusus
13. TPG : Tunjangan Profesi Guru
14. TAMSIL : Tambahan Penghasilan
15. DAU : Dana Alokasi Umum
16. BOP PAUD : Biaya Operasional Pendidikan PAUD
17. PNF : Pendidikan Nonformal
18. PNSD : Pegawai Negeri Sipil Daerah
19. Anggaran menurut urusan pendidikan: anggaran pendidikan yang terdapat di dinas pendidikan

## GLOSARIUM

### NERACA PENDIDIKAN DAERAH 2018

1. **PENDANAAN PENDIDIKAN**, menampilkan :
  - a. Total alokasi APBD 2018 yaitu jumlah seluruh anggaran dan belanja daerah tahun 2018.
  - b. Dana Daerah yaitu anggaran pendidikan menurut urusan pendidikan di luar transfer daerah.
  - c. Transfer Daerah yaitu anggaran pendidikan yang berasal dari APBN.
  - d. Anggaran Non Urusan Pendidikan yaitu anggaran pendidikan yang terdapat di Organisasi Perangkat Daerah (OPD) lain.
  - e. Rincian Dana Transfer Daerah Bidang Pendidikan di kabupaten/kota yang terdiri dari : DAK Fisik, TPG, Tamsil, TKG, DAU (Gaji GTK PNSD), BOP PAUD.
  - f. Rincian Dana Transfer Daerah Bidang Pendidikan di provinsi yang terdiri dari : DAK Fisik, TPG, Tamsil, TKG, DAU (Gaji GTK PNSD), BOS.
  - g. Alokasi Anggaran Bantuan Pemerintah (bersumber dari APBN) di provinsi, meliputi bantuan untuk: SMA, SMK, dan PKLK.
  - h. Alokasi Anggaran Bantuan Pemerintah (bersumber dari APBN) di kabupaten/kota, meliputi bantuan untuk: PAUD-DIKMAS, SD, SMP, GTK, dan Kebudayaan.
  - i. Grafik perbandingan antara persentase alokasi anggaran urusan pendidikan dengan transfer daerah\*) dan anggaran urusan pendidikan di luar transfer daerah\*).
  - j. Persentase Realisasi Program Indonesia Pintar (PIP) menyajikan data persentase realisasi penerima dan penyerapan anggaran.
  - k. Persentase alokasi anggaran pendidikan (menurut urusan) di luar transfer daerah dalam bentuk tabel tren alokasi tahun 2015, 2016, 2017 dan 2018.

\*) Rumus Penghitungan Persentase Anggaran Urusan Pendidikan:

- a. Anggaran Urusan Pendidikan dengan Transfer Daerah

$$= \frac{\text{Anggaran Urusan Pendidikan}}{\text{Total APBD}} \times 100\%$$

- b. Anggaran Urusan Pendidikan di Luar Transfer Daerah

$$= \frac{\text{Anggaran Urusan Pendidikan} - \text{Transfer Daerah di Luar BOS}}{\text{Total APBD} - \text{Transfer Daerah}} \times 100\%$$

2. **DATA PENDIDIKAN DAERAH**. Menampilkan jumlah satuan pendidikan, ruang kelas, peserta didik dan pendidik per jenjang pendidikan formal dan nonformal. Jumlah pendidik formal yang ditampilkan adalah kategori guru aktif, yaitu guru yang memiliki



sekolah induk dan pembelajaran, atau guru yang tidak memiliki sekolah induk namun memiliki pembelajaran dengan jumlah jam mengajar minimal 6 jam.

3. **INDEKS PEMBANGUNAN MANUSIA 2017.** Menampilkan pencapaian skor Indeks Pembangunan Manusia (IPM) selama kurun waktu 2013 – 2017. Ditampilkan pula pencapaian skor Harapan Lama Sekolah (HLS), Rerata Lama Sekolah (RLS), dan perbandingan skor IPM kabupaten/kota, provinsi, dan nasional pada tahun 2017.
  - a. **IPM** adalah pengukuran perbandingan dari harapan hidup, melek huruf, pendidikan, dan standar hidup untuk semua negara seluruh dunia.
  - b. **Harapan Lama Sekolah** didefinisikan sebagai lamanya sekolah (dalam tahun) yang diharapkan akan dirasakan oleh anak pada umur tertentu di masa mendatang.
  - c. **Rata-rata Lama Sekolah** menunjukkan jenjang pendidikan yang pernah/sedang diduduki oleh seseorang.
4. **ANGKA PARTISIPASI KASAR (APK) DAN ANGKA PARTISIPASI MURNI (APM) 2017/2018.** Menampilkan persentase APK dan APM pada masing-masing jenjang pendidikan sederajat pada tahun pelajaran 2017/2018.
5. **RASIO PENDIDIKAN.** Menampilkan perbandingan jumlah siswa terhadap guru, jumlah siswa terhadap guru PNS, jumlah siswa terhadap rombongan belajar terhadap ruang kelas yang ada untuk setiap jenjang pendidikan.
6. **KUALIFIKASI GURU.** Menampilkan perbandingan persentase guru yang sudah dan belum memenuhi kualifikasi S1/D4 untuk setiap jenjang pendidikan pada tahun pelajaran 2017/2018.
7. **GURU MENURUT USIA.** Menampilkan jumlah guru PNS dan bukan PNS menurut rentang usia 5 tahunan, disajikan pula jumlah guru PNS yang akan pensiun dalam waktu 5 tahun ke depan.
8. **GURU TERSERTIFIKASI.** Menampilkan persentase perbandingan guru yang sudah tersertifikasi dan belum. Sertifikat pendidik diberikan kepada guru yang telah memenuhi standar profesional guru.
9. **SISWA PUTUS SEKOLAH DAN MENGULANG.** Menyajikan data jumlah siswa yang putus sekolah (*drop out*) dan mengulang per jenjang pendidikan.
10. **HASIL UJIAN NASIONAL.** Menampilkan rerata hasil Ujian Nasional (UN) pada jenjang SMP, SMA, SMK, Paket B, Paket C IPA dan Paket C IPS di kabupaten/kota, provinsi, dan nasional tahun pelajaran 2017/ 2018.

11. **PERSENTASE UNBK PER JENJANG.** Menampilkan persentase peserta UNBK dan jumlah peserta yang menggunakan kertas dan pensil (UNKP) pada jenjang SMP, SMA, dan SMK di Kabupaten/Kota, Provinsi dan Nasional tahun pelajaran 2017/2018.
12. **HASIL INDEKS INTEGRITAS UJIAN NASIONAL.** Menampilkan rerata skor Indeks Integritas Ujian Nasional (IIUN) pada jenjang SMP, SMA, dan SMK di kabupaten/kota, provinsi, dan nasional tahun pelajaran 2017/2018.
13. **KONDISI RUANG KELAS.** Menampilkan perbandingan jumlah ruang kelas yang kondisinya baik, rusak ringan, rusak sedang, rusak berat, dan rusak total di setiap jenjang pendidikan pada tahun pelajaran 2017/2018.
14. **AKREDITASI PAUD DAN PNF.** Menampilkan persentase Pendidikan Anak Usia Dini (PAUD), Lembaga Kursus dan Pelatihan (LKP) dan Pusat Kegiatan Belajar Masyarakat (PKBM) yang memperoleh hasil akreditasi A, B, C, dan belum terakreditasi.
15. **AKREDITASI SEKOLAH.** Menampilkan persentase sekolah yang memperoleh hasil akreditasi A, B, C, dan belum terakreditasi di setiap jenjang pendidikan. Pelaksanaan akreditasi SD, SMP dan SMA menurut satuan pendidikan, sedangkan SMK menurut program keahlian.
16. **KEBUDAYAAN.** Menyajikan data ragam budaya (Cagar Budaya, Desa Adat, Museum, Rumah Budaya Nusantara, Sanggar dan Komunitas). Data museum yang dimaksud di sini adalah museum yang sudah terdaftar di Direktorat Pembinaan Cagar Budaya dan Permuseuman (PCBM).
17. **BAHASA DAERAH.** Menyajikan jumlah bahasa daerah berdasarkan status bahasa daerah.



KEMENTERIAN PENDIDIKAN DAN KEBUDAYAAN

KEMENTERIAN PENDIDIKAN DAN KEBUDAYAAN  
Jl. Jend. Sudirman, Jakarta Pusat 10270

Call Center : 177 Telp. : (021) 5703303  
SMS : 0811976929 Email ; pengaduan@kemdikbud.go.id

 <http://kemdikbud.go.id>  @Kemdikbud\_RI  Kemdikbud.RI  
 <http://npd.kemdikbud.go.id>

Copyright © 2018 Kementerian Pendidikan dan Kebudayaan

