



# NERACA PENDIDIKAN DAERAH 2018

PROVINSI  
SUMATERA UTARA



# **NERACA PENDIDIKAN DAERAH 2018**

**PROVINSI  
SUMATERA UTARA**

Pusat Analisis dan Sinkronisasi Kebijakan (PASKA)  
Sekretariat Jenderal  
Kementerian Pendidikan dan Kebudayaan

## **NERACA PENDIDIKAN DAERAH 2018**

### **Pelindung:**

Didik Suhardi

### **Penanggung Jawab:**

Hendarman

### **Pengarah Materi:**

Kholid Fathoni

Kurniawan

Ruspriya Putri Utami

Diana Damey

### **Kontributor Data:**

Seluruh unit utama Kemendikbud

Kemendagri

BPS

BAN-S/M

BAN-PAUD & PNF

### **Editor:**

Hendarman

### **Penyusun:**

Yulaika Ernawati

Indra Budi Setiawan

Kosasih Ali Abu Bakar

Abdul Rachman Pambudi

Anditya Pratama

Andreas Yoga Aditama

Kadek Jeny Femila Devi

Paradhita Zulfa Nadia

Prabaria Vesca Yulianandra

Rusydina Ayu Triastika

Shara Zakia Nissa

Marista Sinaga

Ian Iapoh Simarmata

Gigih Anggana Yudha

### **Editor Foto, Desain Sampul, dan Tata Letak**

Prista Rediza redizaredi@gmail.com

Muhammad Abdurrahman Aditama aditamasoeharso2@gmail.com

### **Sekretariat:**

Ana Arham | ana.arham07@kemdikbud.go.id

### **Keuangan:**

Diana Damey | diana.damey@kemdikbud.go.id

Rika Hidayat | rika.hidayat@kemdikbud.go.id

### **Diterbitkan oleh:**

Pusat Analisis dan Sinkronisasi Kebijakan (PASKA)

Kementerian Pendidikan dan Kebudayaan RI

Jl. Jenderal Sudirman, Senayan, Jakarta Pusat – 10270

**NERACA PENDIDIKAN DAERAH 2018**

**ISBN 978-623-7096-29-0**

## KATA PENGANTAR

Assalaamu'alaikum Warahmatullaahi Wabarakaatuh

Neraca Pendidikan Daerah (NPD) merupakan platform informasi tentang potret kinerja pendidikan pada suatu daerah yang dapat diakses oleh seluruh pemangku kepentingan. NPD merupakan salah satu ikhtiar dalam membangun basis informasi pendidikan yang dapat diakses oleh masyarakat luas dan dimanfaatkan oleh Pemerintah Pusat dan Pemerintah Daerah dalam mengambil kebijakan. Pada tahun 2018 ini, Kementerian Pendidikan dan Kebudayaan kembali menerbitkan NPD yang keempat kalinya yaitu NPD 2018. Berdasarkan saran dan masukan dari banyak pihak, Kementerian Pendidikan dan Kebudayaan telah melakukan sejumlah perbaikan dan penyesuaian baik terkait materi/substansi maupun desain dan tata letak NPD 2018. Selain dibuat dalam versi cetak, juga terdapat aplikasi yaitu <http://npd.kemdikbud.go.id>. Dalam aplikasi ini semua orang dapat mengunduh NPD versi cetak dan juga dapat melihat perbandingan profil pendidikan antar daerah baik dalam satu provinsi maupun lintas provinsi.

Dengan tetap mengusung paradigma pengelolaan pendidikan yang lebih transparan dan akuntabel, NPD 2018 tetap dimaksudkan untuk menampilkan dan menyajikan potret, informasi, kondisi dan capaian pendidikan di suatu daerah (provinsi/kabupaten/kota). Sebagai instrumen input dan output pendidikan, Kementerian Pendidikan dan Kebudayaan berharap agar NPD dapat dimanfaatkan sebagai acuan oleh para pengambil keputusan dan semua pemangku kepentingan pendidikan dalam menetapkan kebijakan, menyusun perencanaan, evaluasi kebijakan pendidikan, merumuskan prioritas pembangunan pendidikan, dan membantu mengenali kekurangan dan kelebihan di bidang pendidikan di daerah.

NPD juga dapat dimanfaatkan oleh masyarakat sebagai bahan untuk berkontribusi dan berpartisipasi dalam memberikan saran dan masukan atas berbagai persoalan pendidikan di daerahnya masing-masing demi mewujudkan pendidikan yang bermutu, terjangkau, dan berkeadilan bagi seluruh rakyat Indonesia.

Kami mengucapkan penghargaan dan terima kasih yang sebesar-besarnya atas kontribusi dan dedikasi semua pihak yang terlibat dalam penyusunan NPD 2018 ini. Secara khusus, ucapan terima kasih yang tak terhingga kami sampaikan kepada Kantor Staf Kepresidenan (KSP) atas apresiasi dan dukungan kebijakan yang telah disampaikan, yang kemudian menjadikan NPD sebagai inspirasi disusunnya neraca-neraca di Kementerian/Lembaga lainnya. Apresiasi dan dukungan KSP semakin menebalkan tekad dan keyakinan Kementerian Pendidikan dan Kebudayaan bahwa upaya peningkatan mutu pendidikan Indonesia yang lebih baik merupakan tanggung jawab bersama.

Mari bersama kita majukan pendidikan Indonesia. Semoga ikhtiar ini memberikan kontribusi positif bagi masa depan anak didik kita menjadi lebih baik dan berdaya saing tinggi. Aamiin.

Wassalaamu'alaikum Warahmatullaahi Wabarakaatuh,





# DAFTAR ISI

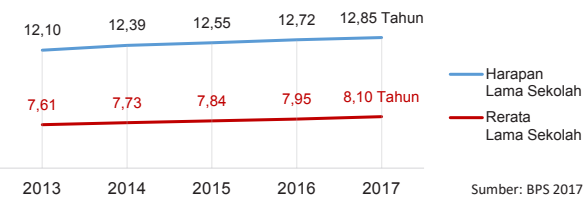
1.	NASIONAL	1
2.	PROVINSI SUMATERA UTARA	3
3.	KABUPATEN DELI SERDANG	5
4.	KABUPATEN LANGKAT	7
5.	KABUPATEN KARO	9
6.	KABUPATEN SIMALUNGUN	11
7.	KABUPATEN DAIRI	13
8.	KABUPATEN ASAHAN	15
9.	KABUPATEN LABUHANBATU	17
10.	KABUPATEN TAPANULI UTARA	19
11.	KABUPATEN TAPANULI TENGAH	21
12.	KABUPATEN TAPANULI SELATAN	23
13.	KABUPATEN NIAS	25
14.	KABUPATEN MANDAILING NATAL	27
15.	KABUPATEN TOBA SAMOSIR	29
16.	KABUPATEN NIAS SELATAN	31
17.	KABUPATEN PAKPAK BHARAT	33
18.	KABUPATEN HUMBANG HASUNDUTAN	35
19.	KABUPATEN SAMOSIR	37
20.	KABUPATEN SERDANG BEDAGAI	39
21.	KABUPATEN BATU BARA	41
22.	KABUPATEN PADANG LAWAS UTARA	43
23.	KABUPATEN PADANG LAWAS	45
24.	KABUPATEN LABUHANBATU UTARA	47
25.	KABUPATEN LABUHANBATU SELATAN	49
26.	KABUPATEN NIAS BARAT	51
27.	KABUPATEN NIAS UTARA	53
28.	KOTA MEDAN	55
29.	KOTA BINJAI	57
30.	KOTA TEBING TINGGI	59
31.	KOTA PEMATANGSIANTAR	61
32.	KOTA TANJUNGBALAI	63
33.	KOTA SIBOLGA	65
34.	KOTA PADANG SIDEMPUAN	67
35.	KOTA GUNUNGSITOLI	69
36.	DAFTAR ISTILAH	71
37.	GLOSARIUM	72

# NERACA PENDIDIKAN NASIONAL 2018

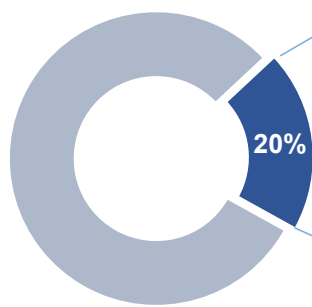


## INDEKS PEMBANGUNAN MANUSIA

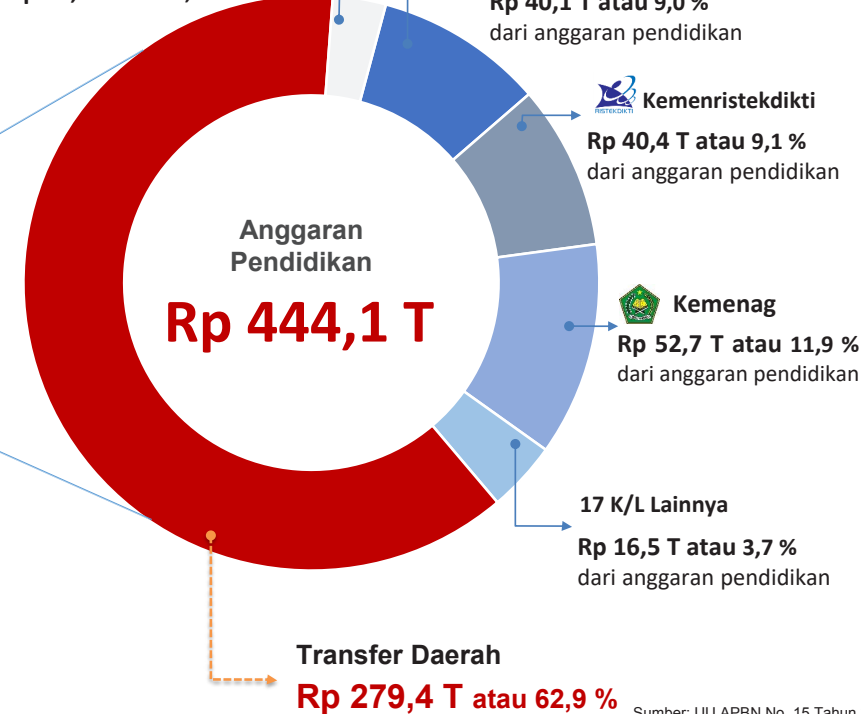
INDONESIA 2017 **70,81**



**APBN 2018**  
TOTAL BELANJA NEGARA  
**Rp 2.220,1 T**



Pengeluaran Pembiayaan  
Rp 15,0 T atau 3,4 %



Sumber: UU APBN No. 15 Tahun 2017



## REALISASI PROGRAM INDONESIA PINTAR

	SD	SMP	SMA	SMK
Anggaran (dalam jutaan rupiah)	2.532.772	1.910.892	836.934	1.243.924
Penerima (siswa)	6.212.724	3.121.120	1.013.005	1.509.352

Sumber: Ditjen. Dikdasmen, November 2018

## KEBUDAYAAN

JENIS	JUMLAH
Cagar Budaya	1902
Desa Adat	146
Museum	346
Rumah Budaya Nusantara	142
Sanggar dan Komunitas	1305
Warisan Budaya Tak Benda	637

Sumber: Ditjen. Kebudayaan, November 2018

**BAHASA DAERAH 668**

Sumber: Badan Bahasa, September 2018

## DATA PENDIDIKAN DAERAH

	Satuan Pendidikan	Pendidik	Peserta Didik	Ruang Kelas	Tendik	Rombel
<b>Total</b>	<b>473.126</b>	<b>2.769.203</b>	<b>51.873.501</b>	<b>2.091.088</b>	<b>462.571</b>	<b>1.811.783</b>
PAUD	254.180	252.488	6.509.452	317.040	Data belum ada	Data belum ada
SD	149.332	1.313.387	25.285.045	1.063.451	184.605	1.118.454
SMP	39.593	590.786	10.031.106	358.708	140.437	348.816
SMA	13.689	295.208	4.863.118	163.250	72.757	162.977
SMK	14.099	293.339	5.050.691	166.343	64.772	181.536
SLB	2.233	23.995	134.089	22.296	Data belum ada	Data belum ada

Sumber: Data verifikasi PDSPK, November 2018

## RASIO PENDIDIKAN

**Guru : Siswa**

SD	SMP	SMA	SMK
1 : 19	1 : 17	1 : 16	1 : 17

**Guru PNS : Siswa**

SD	SMP	SMA	SMK
1 : 38	1 : 35	1 : 34	1 : 59

**Rombel : Siswa**

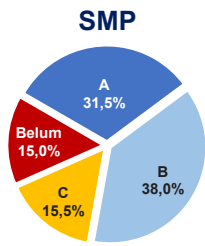
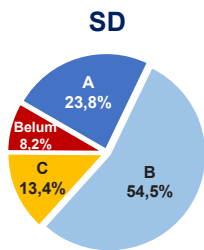
SD	SMP	SMA	SMK
1 : 23	1 : 29	1 : 30	1 : 28

**Ruang Kelas : Rombel**

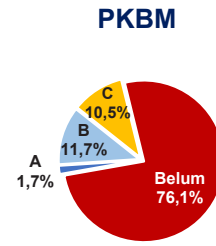
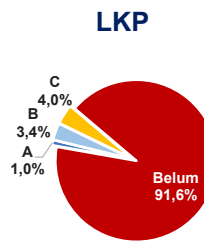
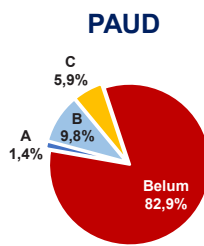
SD	SMP	SMA	SMK
1 : 1,1	1 : 1	1 : 1	1 : 1,1

Sumber: PDSPK, November 2018

## AKREDITASI SEKOLAH

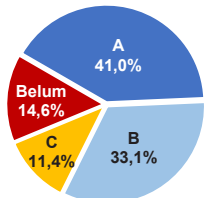


## AKREDITASI PAUD DAN PNF



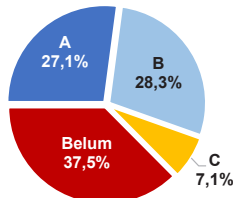
Sumber: BAN PAUD-PNF, November 2018

### SMA



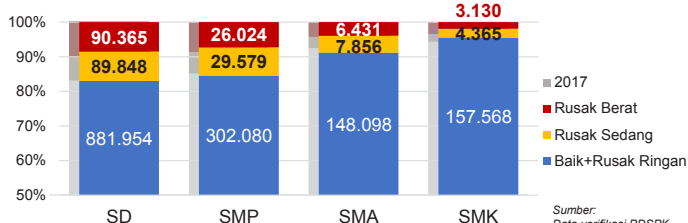
Sumber: BAN S/M, November 2018

### SMK



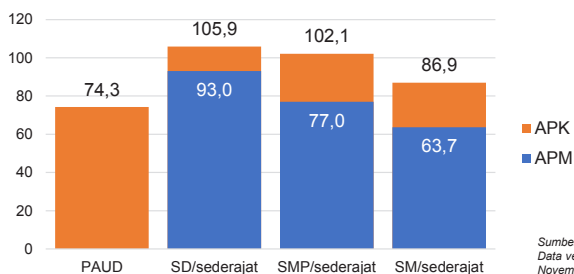
\*Data akreditasi SMK, dihitung berdasarkan Program Keahlian

## KONDISI RUANG KELAS



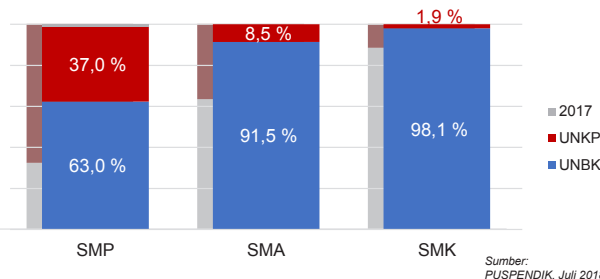
Sumber: Data verifikasi PDSPK November 2018

## APK DAN APM 2017/2018 (persentase)



Sumber: Data verifikasi PDSPK November 2018

## PELAKSANAAN UNBK



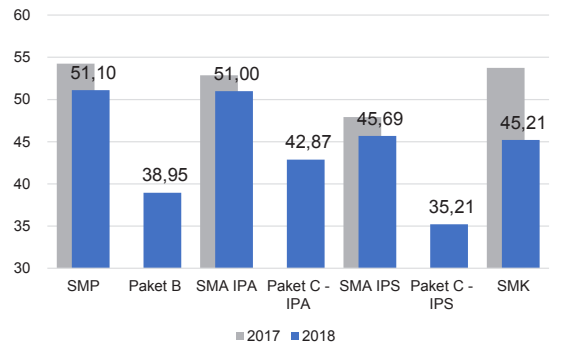
Sumber: PUSPENDIK, Juli 2018

## SISWA PUTUS SEKOLAH DAN MENGULANG

	SD	SMP	SMA	SMK
PUTUS SEKOLAH	54.364	57.710	35.908	75.900
MENGULANG	332.031	34.105	11.823	17.729

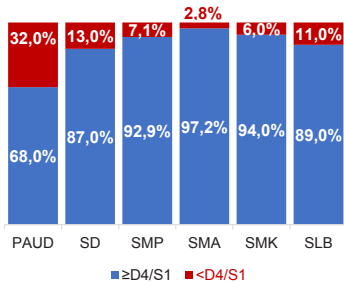
Sumber: Data verifikasi PDSPK November 2018

## HASIL UJIAN NASIONAL

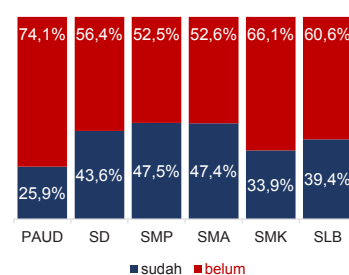


Sumber: PUSPENDIK, Juli 2018

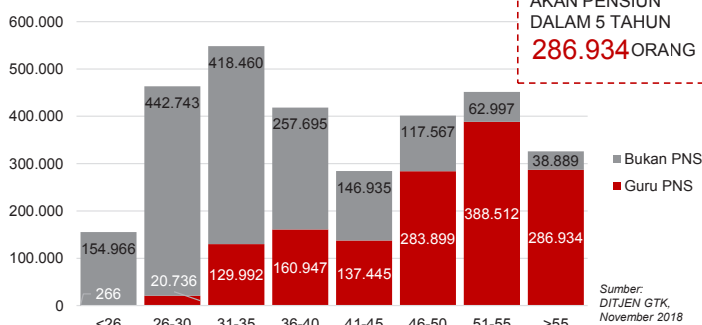
## KUALIFIKASI GURU



## GURU TERSERTIFIKASI



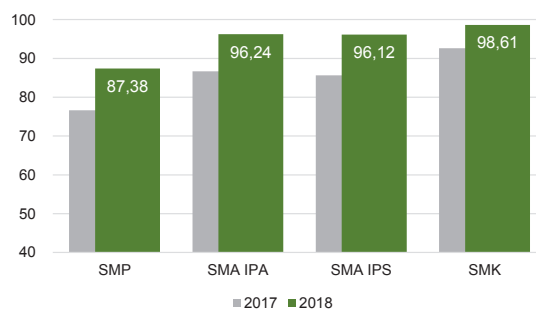
## GURU MENURUT USIA



GURU PNS YANG AKAN PENSUN DI DALAM 5 TAHUN  
**286.934** ORANG

Sumber: DITJEN GTK, November 2018

## INDEKS INTEGRITAS UJIAN NASIONAL



Sumber: PUSPENDIK, Juli 2018

Diterbitkan oleh Kementerian Pendidikan dan Kebudayaan  
Jalan Jenderal Sudirman, Senayan, Jakarta 10270, Telepon 021-5711144  
Desember 2018



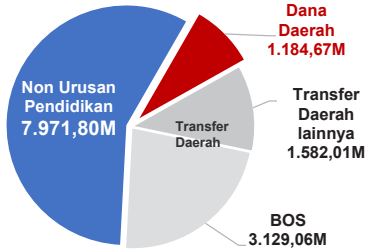
# NERACA PENDIDIKAN DAERAH 2018



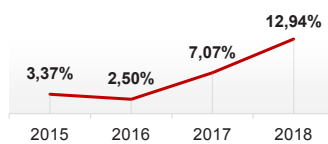
# PROVINSI SUMATERA UTARA

## PENDANAAN PENDIDIKAN

APBD 2018: Rp13.867,54 M



Tren Alokasi Anggaran Urusan Pendidikan di Luar Transfer Daerah (APBD Murni)



Sumber: Kemendagri, November 2018

## Rincian Dana Transfer Daerah Bidang Pendidikan

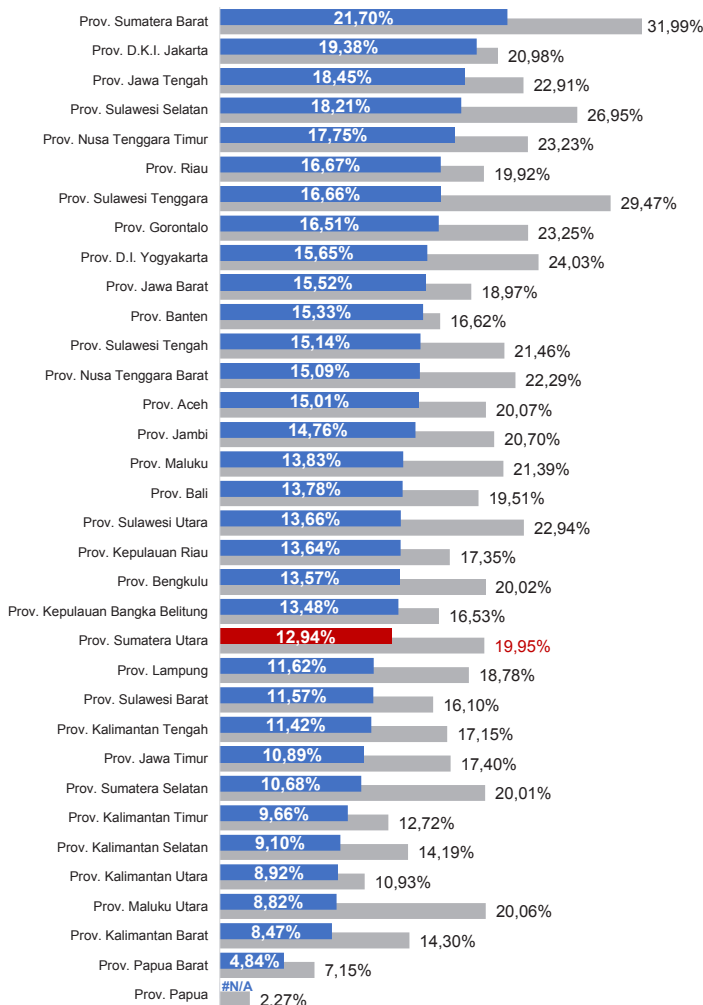
DAK Fisik	194,71 M
TPG	589,90 M
Tamsil	1,22 M
Tunjangan Khusus Guru	0,78 M
DAU (Gaji GTK PNSD)	795,40 M
BOS	3129,06 M
<b>Total</b>	<b>4711,07 M</b>

## Alokasi Anggaran Bantuan Pemerintah (APBN)

SMA	77,79 M
SMK	85,94 M
PKLK	4,07 M
<b>Total</b>	<b>167,80 M</b>

Sumber: Kemendikbud, Oktober 2018

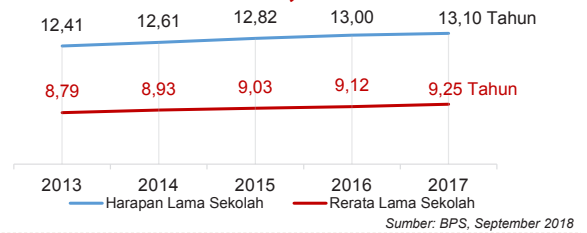
## ANGGARAN URUSAN PENDIDIKAN



■ Alokasi Anggaran Urusan Pendidikan di Luar Transfer Daerah (APBD Murni)  
■ Alokasi Anggaran Urusan Pendidikan dengan Transfer Daerah (Minus BOS)

Sumber: Kemendagri, November 2018

IPM 2017: Provinsi **70,57** Nasional **70,81**



Sumber: BPS, September 2018

## DATA PENDIDIKAN DAERAH

<b>SATUAN PENDIDIKAN</b>	<b>25.773</b>	<b>PENDIDIK</b>	<b>170.727</b>
PAUD	11.393	PAUD	7.553
SD	9.703	SD	86.627
SMP	2.560	SMP	37.577
SMA	1.070	SMA	20.401
SMK	993	SMK	17.945
SLB	54	SLB	624
<b>PESERTA DIDIK</b>	<b>3.299.814</b>	<b>RUANG KELAS</b>	<b>131.267</b>
PAUD	256.050	PAUD	12.777
SD	1.702.786	SD	71.320
SMP	661.630	SMP	23.352
SMA	368.859	SMA	11.963
SMK	305.696	SMK	11.272
SLB	4.793	SLB	583
<b>TENDIK</b>	<b>17.163</b>	<b>ROMBEL</b>	<b>119.627</b>
SD	6.927	SD	74.226
SMP	5.312	SMP	22.452
SMA	2.876	SMA	11.710
SMK	2.048	SMK	11.239

Sumber: Data verifikasi PDSPK, November 2018

## DATA RASIO PENDIDIKAN

GURU:SISWA				GURU PNS:SISWA			
SD	SMP	SMA	SMK	SD	SMP	SMA	SMK
1 : 20	1 : 18	1 : 18	1 : 17	1 : 41	1 : 37	1 : 39	1 : 61

ROMBEL:SISWA				RUANG KELAS:ROMBEL			
SD	SMP	SMA	SMK	SD	SMP	SMA	SMK
1 : 23	1 : 29	1 : 31	1 : 27	1 : 1	1 : 1	1 : 1	1 : 1

Sumber: Data verifikasi PDSPK, November 2018

## PROGRAM INDONESIA PINTAR

	SD	SMP	SMA	SMK
Anggaran (dalam jutaan rupiah)	166.444	136.946	68.327	75.314
Penerima (siswa)	410.402	224.292	83.900	91.158

Sumber: Ditjen. Dikdasmen, November, 2018

## KEBUDAYAAN

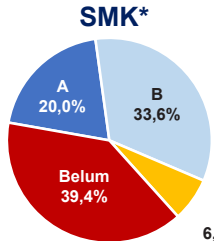
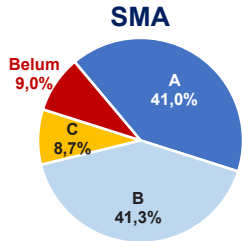
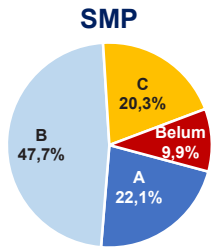
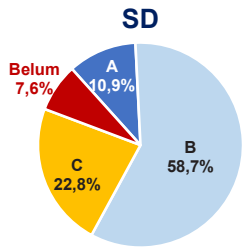
Cagar Budaya	32
Desa Adat	5
Museum	16
Rumah Budaya Nusantara	3
Sanggar dan Komunitas	0
Warisan Budaya Tak Benda	21

Sumber: Ditjen. Kebudayaan, November 2018

BAHASA DAERAH **5**

Sumber: Badan Bahasa, September 2018

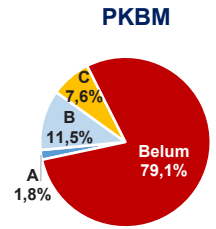
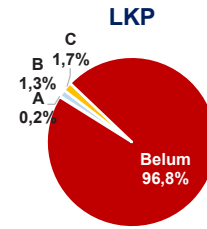
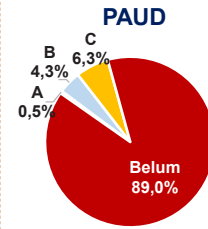
AKREDITASI SEKOLAH



Sumber: BAN S/M, November 2018

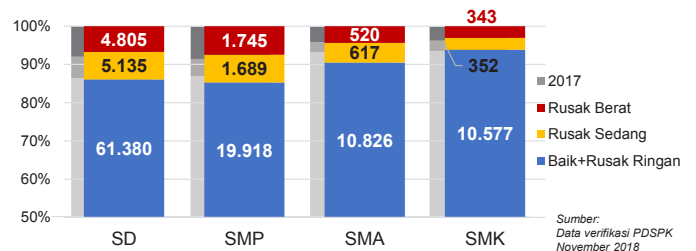
\*Data akreditasi SMK, dihitung berdasarkan Program Keahlian

AKREDITASI PAUD DAN PNF



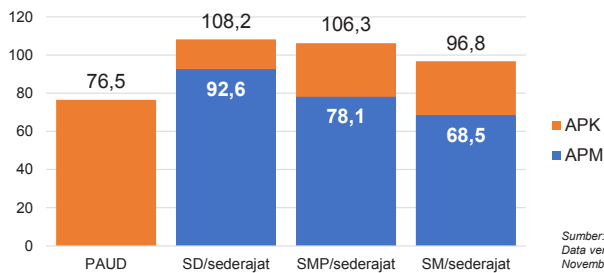
Sumber: BAN PAUD dan PNF, November 2018

KONDISI RUANG KELAS



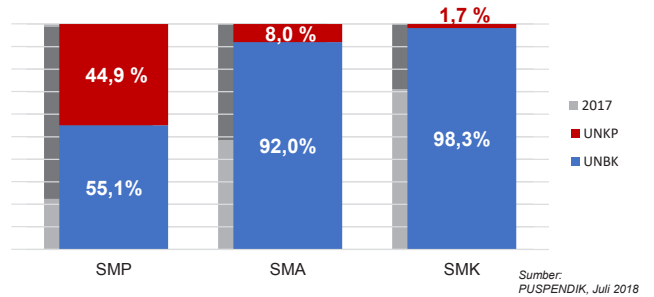
Sumber: Data verifikasi PDSPK November 2018

APK DAN APM 2017/2018 (persentase)



Sumber: Data verifikasi PDSPK November 2018

PELAKSANAAN UNBK



Sumber: PUSPENDIK, Juli 2018

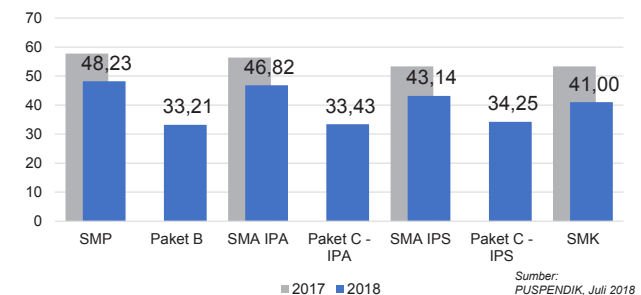
SISWA PUTUS SEKOLAH DAN MENGULANG

	SD	SMP	SMA	SMK
PUTUS SEKOLAH	4.667	3.798	2.731	5.498
MENGULANG	14.424	1.462	488	963

Sumber: Data verifikasi PDSPK November 2018

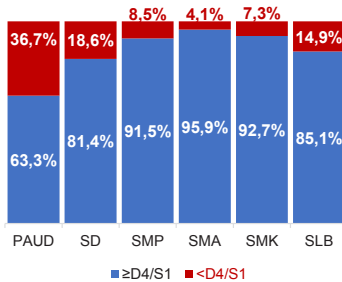
HASIL UJIAN NASIONAL

Nas. 51,10 38,95 51,00 42,87 45,69 35,21 45,21

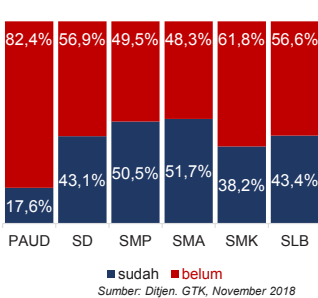


Sumber: PUSPENDIK, Juli 2018

KUALIFIKASI GURU



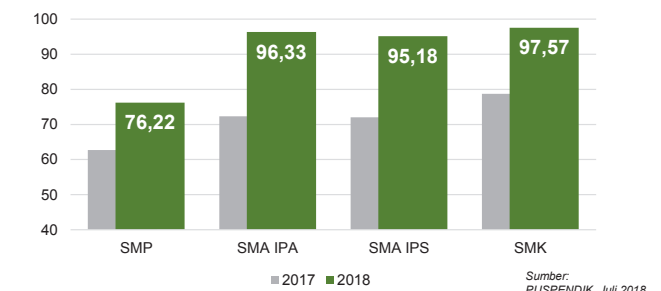
GURU TERSERTIFIKASI



Sumber: Ditjen. GTK, November 2018

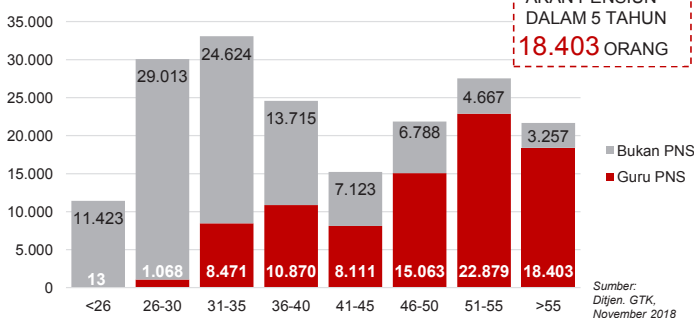
INDEKS INTEGRITAS UJIAN NASIONAL

Nas. 87,38 96,24 96,12 98,61



Sumber: PUSPENDIK, Juli 2018

GURU MENURUT USIA



GURU PNS YANG AKAN PENSIUN DALAM 5 TAHUN 18.403 ORANG

Sumber: Ditjen. GTK, November 2018

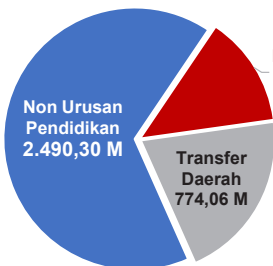
Diterbitkan oleh Kementerian Pendidikan dan Kebudayaan  
Jalan Jenderal Sudirman, Senayan, Jakarta 10270, Telepon 021-5711144  
Desember 2018

# NERACA PENDIDIKAN DAERAH 2018

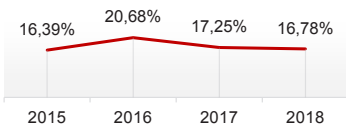


## KAB. DELI SERDANG SUMATERA UTARA

### PENDANAAN PENDIDIKAN APBD 2018: Rp3.766,36 M



#### Tren Alokasi Anggaran Urusan Pendidikan di Luar Transfer Daerah (APBD Murni)



Sumber: Kemendagri, November 2018

#### Rincian Dana Transfer Daerah Bidang Pendidikan

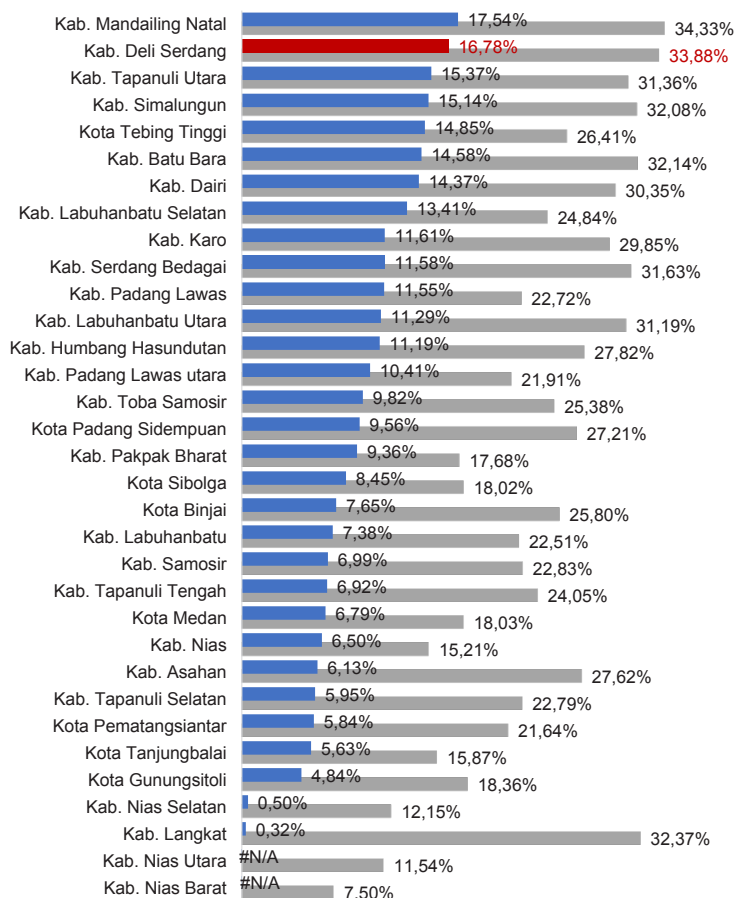
DAK Fisik	24,60 M
TPG	291,51 M
Tamsil	2,58 M
Tunjangan Khusus Guru	5,77 M
DAU (Gaji GTK PNSD)	433,42 M
BOP PAUD	16,19 M

#### Alokasi Anggaran Bantuan Pemerintah (APBN)

PAUD-DIKMAS	2,73 M
SD	5,11 M
SMP	4,59 M
GTK	2,87 M
Kebudayaan	0,00 M
<b>Total</b>	<b>15,30 M</b>

Sumber: Biro PKLN, Oktober 2018

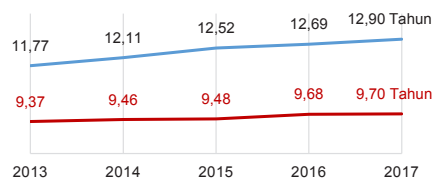
### ANGGARAN URUSAN PENDIDIKAN



■ Alokasi Anggaran Urusan Pendidikan di Luar Transfer Daerah (APBD Murni)  
■ Alokasi Anggaran Urusan Pendidikan dengan Transfer Daerah

Sumber: Kemendagri, November 2018

### IPM 2017



Sumber: Badan Pusat Statistik, September 2018

Kab. **73,94**  
Prov. **70,57**  
Nas. **70,81**

### DATA PENDIDIKAN DAERAH

<b>SATUAN PENDIDIKAN</b>	<b>2.603</b>	<b>PENDIDIK</b>	<b>17.947</b>
PAUD	1.153	PAUD	1.204
SD	878	SD	8.891
SMP	300	SMP	3.913
SMA	135	SMA	1.833
SMK	131	SMK	2.051
SLB	6	SLB	55
<b>PESERTA DIDIK</b>	<b>385.861</b>	<b>RUANG KELAS</b>	<b>13.463</b>
PAUD	26.471	PAUD	1.673
SD	205.709	SD	6.766
SMP	76.521	SMP	2.500
SMA	33.477	SMA	1.090
SMK	43.152	SMK	1.372
SLB	531	SLB	62
<b>TENDIK</b>	<b>1.631</b>	<b>ROMBEL</b>	<b>12.885</b>
SD	772	SD	7.799
SMP	442	SMP	2.524
SMA	197	SMA	1.058
SMK	220	SMK	1.604

Sumber: Data verifikasi PDSPPK, November 2018

### DATA RASIO PENDIDIKAN

<b>GURU:PNS:SIWA</b>				<b>GURU PNS:SIWA</b>			
SD	SMP	SMA	SMK	SD	SMP	SMA	SMK
1 : 23	1 : 20	1 : 18	1 : 21	1 : 52	1 : 45	1 : 49	1 : 123
<b>ROMBEL:SIWA</b>				<b>RUANG KELAS:ROMBEL</b>			
SD	SMP	SMA	SMK	SD	SMP	SMA	SMK
1 : 26	1 : 30	1 : 32	1 : 29	1 : 1,2	1 : 1	1 : 1	1 : 1,1

Sumber: Data verifikasi PDSPPK, November 2018

### PROGRAM INDONESIA PINTAR

	<b>SD</b>	<b>SMP</b>	<b>SMA</b>	<b>SMK</b>
<b>Anggaran</b> (dalam jutaan rupiah)	<b>9.376</b>	<b>9.156</b>	<b>4.807</b>	<b>7.678</b>
<b>Penerima</b> (siswa)	<b>23.271</b>	<b>15.293</b>	<b>5.767</b>	<b>9.247</b>

Sumber: Ditjen. Dikdasmen, November, 2018

### KEBUDAYAAN

<b>JENIS</b>	<b>JUMLAH</b>
Cagar Budaya	0
Desa Adat	0
Museum	2
Rumah Budaya Nusantara	0
Sanggar dan Komunitas	0

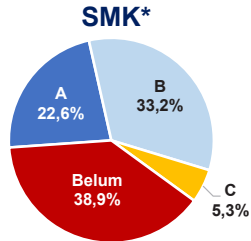
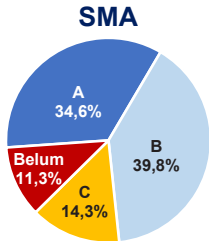
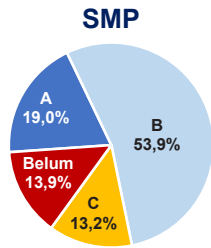
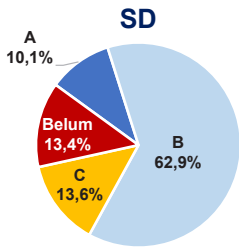
Sumber: Ditjen. Kebudayaan, November 2018

### BAHASA DAERAH

**3**

Sumber: Badan Bahasa, September 2018

## AKREDITASI SEKOLAH

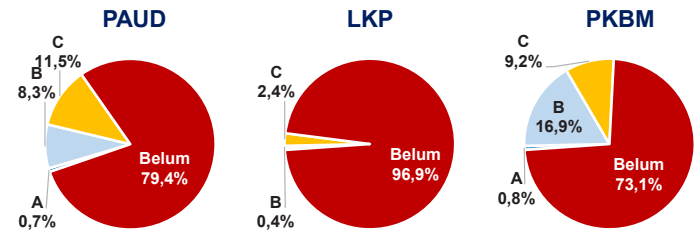


Sumber: BAN S/M, November 2018

\*Data akreditasi SMK, dihitung berdasarkan Program Keahlian

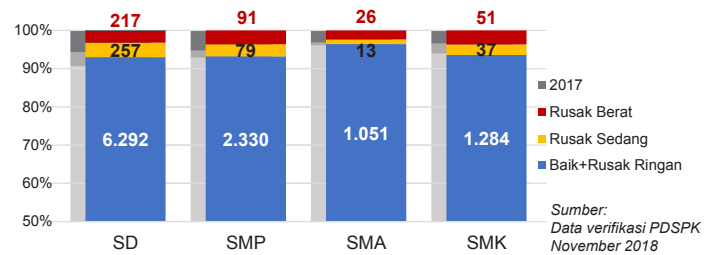
## KAB. DELI SERDANG

### AKREDITASI PAUD DAN PNF



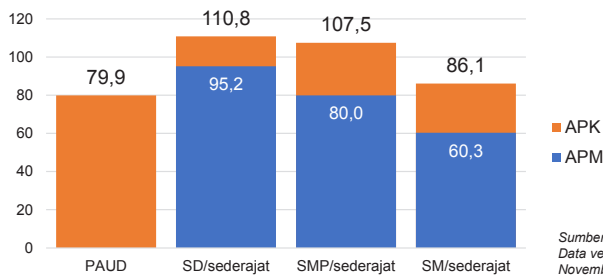
Sumber: BAN PAUD dan PNF, November 2018

### KONDISI RUANG KELAS



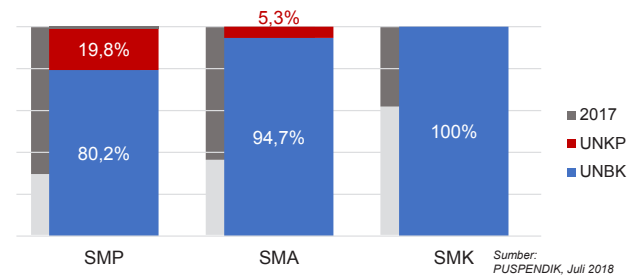
Sumber: Data verifikasi PDSPK, November 2018

### APK DAN APM 2017/2018 (persentase)



Sumber: Data verifikasi PDSPK, November 2018

### PELAKSANAAN UNBK



Sumber: PUSPENDIK, Juli 2018

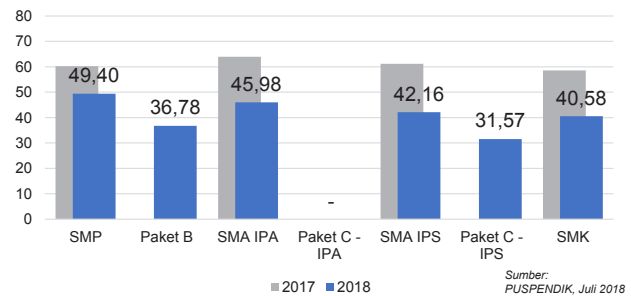
### SISWA PUTUS SEKOLAH DAN MENGULANG

	SD	SMP	SMA	SMK
PUTUS SEKOLAH	596	574	281	953
MENGULANG	1.311	197	82	263

Sumber: Data verifikasi PDSPK, November 2018

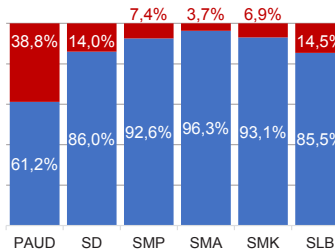
### HASIL UJIAN NASIONAL

	Nas. 51,10	38,95	51,00	42,87	45,69	35,21	45,21
Prov.	48,23	33,21	46,82	33,43	43,14	34,25	41,00



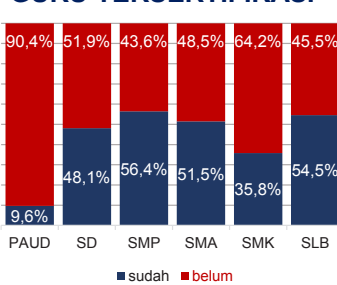
Sumber: PUSPENDIK, Juli 2018

### KUALIFIKASI GURU



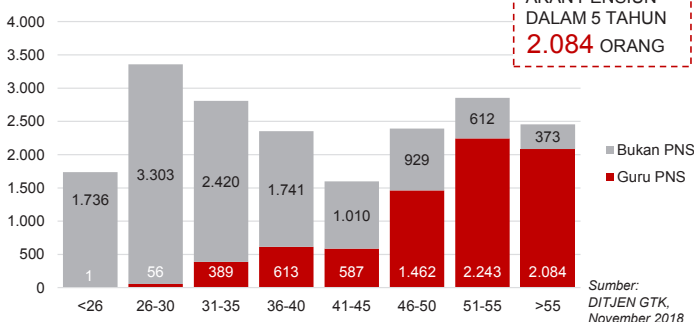
Sumber: Ditjen. GTK, November 2018

### GURU TERSERTIFIKASI



GURU PNS YANG AKAN PENSIIAN DALAM 5 TAHUN 2.084 ORANG

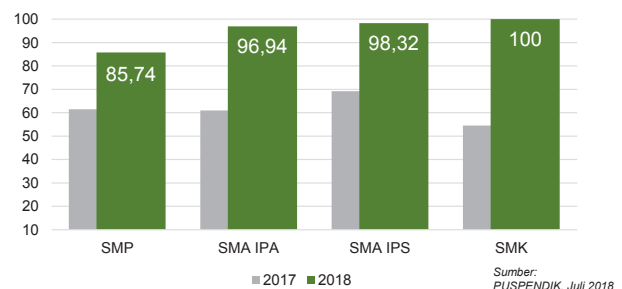
### GURU MENURUT USIA



Sumber: DITJEN GTK, November 2018

### INDEKS INTEGRITAS UJIAN NASIONAL

	Nas. 87,38	96,24	96,12	98,61
Prov.	76,22	96,33	95,18	97,57



Sumber: PUSPENDIK, Juli 2018

Diterbitkan oleh Kementerian Pendidikan dan Kebudayaan  
Jalan Jenderal Sudirman, Senayan, Jakarta 10270, Telepon 021-5711144  
Desember 2018

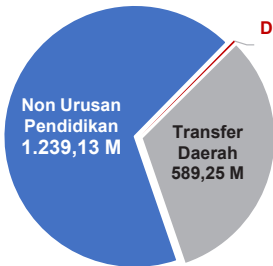
# NERACA PENDIDIKAN DAERAH 2018



## KAB. LANGKAT SUMATERA UTARA

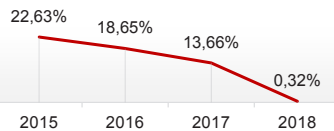
### PENDANAAN PENDIDIKAN

APBD 2018: Rp1.832,31 M



Dana Daerah 3,93 M

### Tren Alokasi Anggaran Urusan Pendidikan di Luar Transfer Daerah (APBD Murni)



Sumber: Kemendagri, November 2018

### Rincian Dana Transfer Daerah Bidang Pendidikan

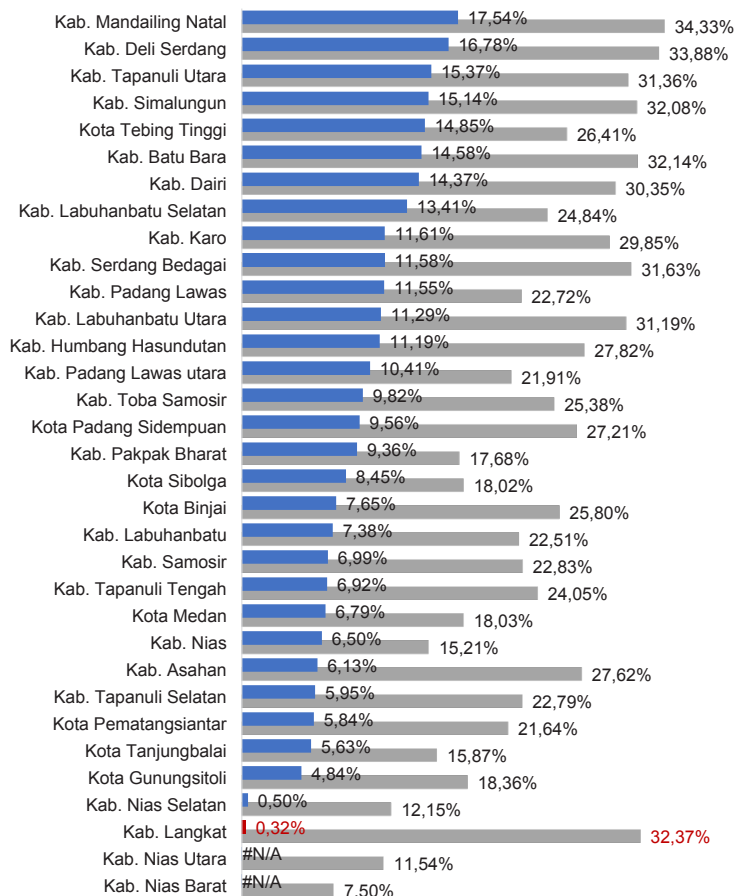
DAK Fisik	11,56 M
TPG	229,70 M
Tamsil	2,36 M
Tunjangan Khusus Guru	7,56 M
DAU (Gaji GTK PNSD)	327,62 M
BOP PAUD	10,45 M

### Alokasi Anggaran Bantuan Pemerintah (APBN)

PAUD-DIKMAS	1,89 M
SD	7,11 M
SMP	2,84 M
GTK	1,21 M
Kebudayaan	0,00 M
<b>Total</b>	<b>13,05 M</b>

Sumber: Kemendikbud, Oktober 2018

### ANGGARAN URUSAN PENDIDIKAN

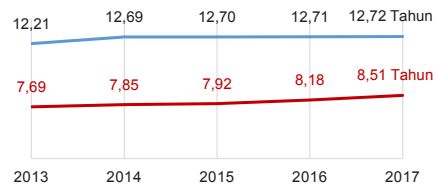


■ Alokasi Anggaran Urusan Pendidikan di Luar Transfer Daerah (APBD Murni)

■ Alokasi Anggaran Urusan Pendidikan dengan Transfer Daerah

Sumber: Kemendagri, November 2018

### IPM 2017



Kab. **69,82**

Prov. **70,57**

Nas. **70,81**

Sumber: Badan Pusat Statistik, September 2018

### DATA PENDIDIKAN DAERAH

<b>SATUAN PENDIDIKAN</b>	<b>1.902</b>	<b>PENDIDIK</b>	<b>10.428</b>
PAUD	961	PAUD	388
SD	638	SD	5.658
SMP	161	SMP	2.286
SMA	69	SMA	1.036
SMK	72	SMK	1.047
SLB	1	SLB	13
<b>PESERTA DIDIK</b>	<b>200.914</b>	<b>RUANG KELAS</b>	<b>8.151</b>
PAUD	17.137	PAUD	1.045
SD	105.799	SD	4.437
SMP	38.065	SMP	1.378
SMA	19.561	SMA	602
SMK	20.140	SMK	673
SLB	212	SLB	16
<b>TENDIK</b>	<b>1.100</b>	<b>ROMBEL</b>	<b>7.443</b>
SD	636	SD	4.748
SMP	259	SMP	1.338
SMA	132	SMA	623
SMK	73	SMK	734

Sumber: Data verifikasi PDSPPK, November 2018

### DATA RASIO PENDIDIKAN

GURU:PNS:SD				GURU:PNS:SISWA			
SD	SMP	SMA	SMK	SD	SMP	SMA	SMK
1 : 19	1 : 17	1 : 19	1 : 19	1 : 31	1 : 35	1 : 45	1 : 138
ROMBEL:SISWA				RUANG KELAS:ROMBEL			
SD	SMP	SMA	SMK	SD	SMP	SMA	SMK
1 : 22	1 : 28	1 : 31	1 : 27	1 : 1,1	1 : 1	1 : 1	1 : 1,1

Sumber: Data verifikasi PDSPPK, November 2018

### PROGRAM INDONESIA PINTAR

	SD	SMP	SMA	SMK
<b>Anggaran</b> (dalam jutaan rupiah)	<b>16.270</b>	<b>9.801</b>	<b>4.628</b>	<b>6.212</b>
<b>Penerima</b> (siswa)	<b>39.802</b>	<b>16.146</b>	<b>5.648</b>	<b>7.512</b>

Sumber: Ditjen. Dikdasmen, November, 2018

### KEBUDAYAAN

JENIS	JUMLAH
Cagar Budaya	3
Desa Adat	0
Museum	1
Rumah Budaya Nusantara	0
Sanggar dan Komunitas	0

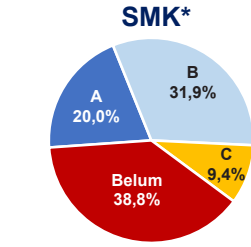
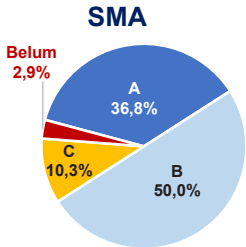
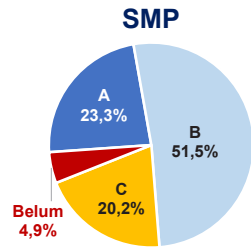
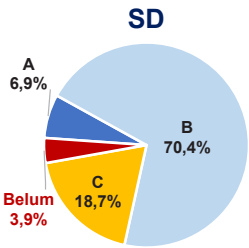
Sumber: Ditjen. Kebudayaan, November 2018

### BAHASA DAERAH

**3**

Sumber: Badan Bahasa, September 2018

## AKREDITASI SEKOLAH

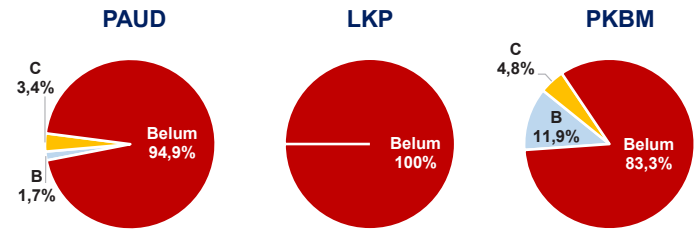


Sumber: BAN S/M, November 2018

\*Data akreditasi SMK, dihitung berdasarkan Program Keahlian

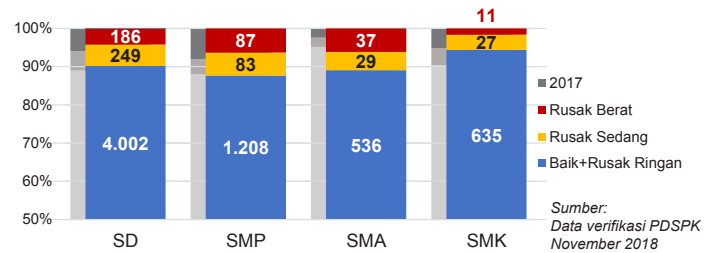
## KAB. LANGKAT

### AKREDITASI PAUD DAN PNF



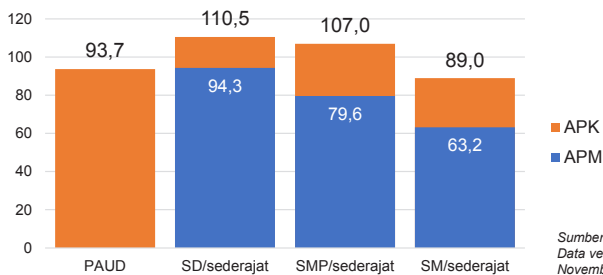
Sumber: BAN PAUD dan PNF, November 2018

### KONDISI RUANG KELAS



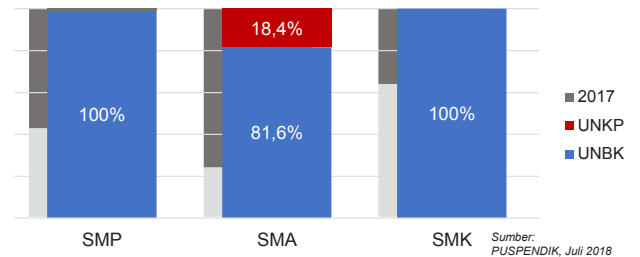
Sumber: Data verifikasi PDSPK November 2018

### APK DAN APM 2017/2018 (persentase)



Sumber: Data verifikasi PDSPK, November 2018

### PELAKSANAAN UNBK



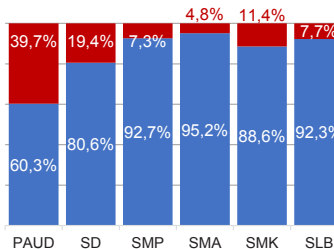
Sumber: PUSPENDIK, Juli 2018

### SISWA PUTUS SEKOLAH DAN MENGULANG

	SD	SMP	SMA	SMK
<b>PUTUS SEKOLAH</b>	<b>166</b>	<b>232</b>	<b>150</b>	<b>273</b>
<b>MENGULANG</b>	<b>829</b>	<b>33</b>	<b>23</b>	<b>14</b>

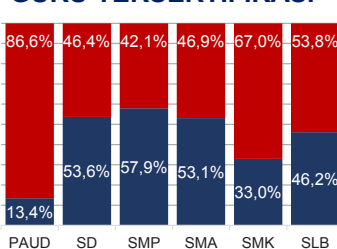
Sumber: Data verifikasi PDSPK, November 2018

### KUALIFIKASI GURU



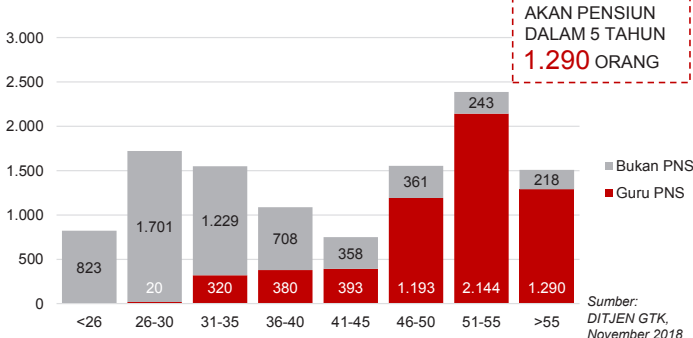
Sumber: Ditjen. GTK, November 2018

### GURU TERSERTIFIKASI



■ sudah ■ belum

### GURU MENURUT USIA

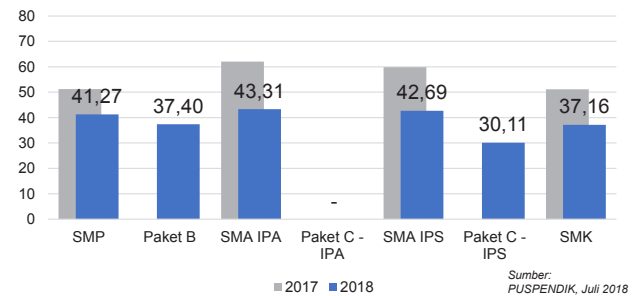


GURU PNS YANG AKAN Pensiun DALAM 5 TAHUN 1.290 ORANG

Sumber: DITJEN GTK, November 2018

### HASIL UJIAN NASIONAL

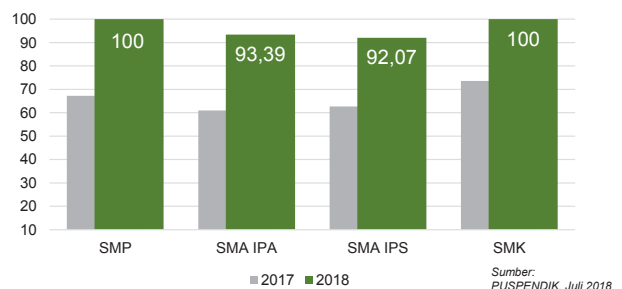
	Nas. 51,10	38,95	51,00	42,87	45,69	35,21	45,21
Prov.	48,23	33,21	46,82	33,43	43,14	34,25	41,00



Sumber: PUSPENDIK, Juli 2018

### INDEKS INTEGRITAS UJIAN NASIONAL

	Nas. 87,38	96,24	96,12	98,61
Prov.	76,22	96,33	95,18	97,57



Sumber: PUSPENDIK, Juli 2018

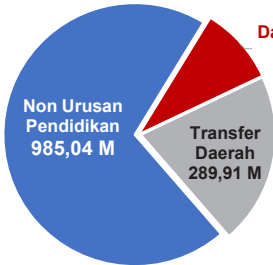
Diterbitkan oleh Kementerian Pendidikan dan Kebudayaan  
Jalan Jenderal Sudirman, Senayan, Jakarta 10270, Telepon 021-5711144  
Desember 2018

# NERACA PENDIDIKAN DAERAH 2018

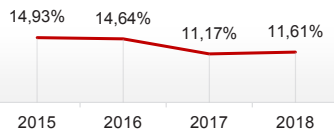


## KAB. KARO SUMATERA UTARA

### PENDANAAN PENDIDIKAN APBD 2018: Rp1.404,27 M



#### Tren Alokasi Anggaran Urusan Pendidikan di Luar Transfer Daerah (APBD Murni)



Sumber: Kemendagri, November 2018

#### Rincian Dana Transfer Daerah Bidang Pendidikan

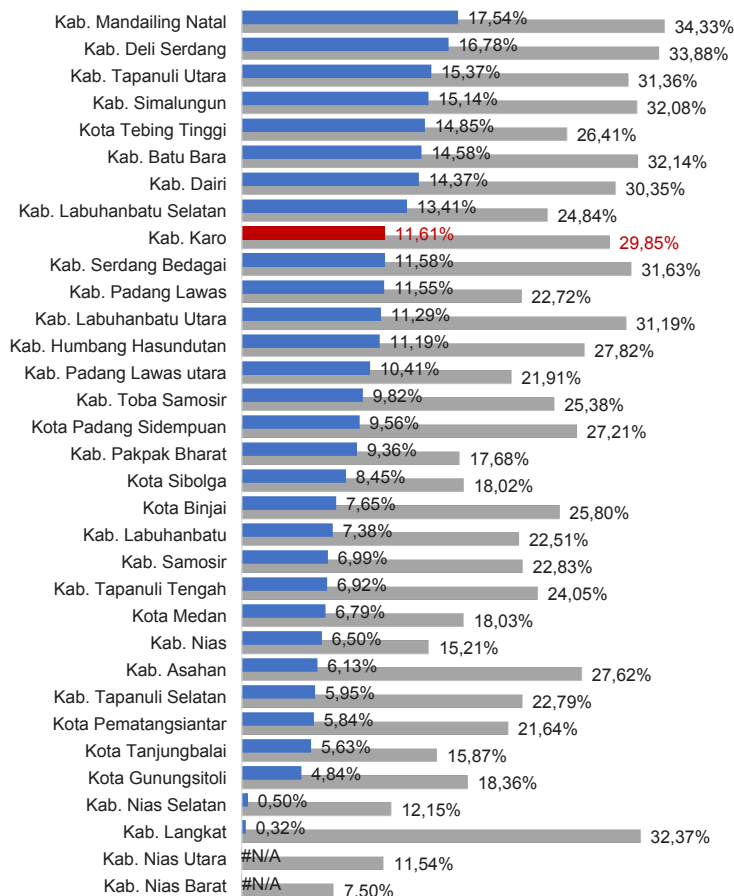
DAK Fisik	16,69 M
TPG	102,29 M
Tamsil	1,82 M
Tunjangan Khusus Guru	1,47 M
DAU (Gaji GTK PNSD)	164,09 M
BOP PAUD	3,55 M

#### Alokasi Anggaran Bantuan Pemerintah (APBN)

PAUD-DIKMAS	0,43 M
SD	0,16 M
SMP	0,00 M
GTK	0,57 M
Kebudayaan	0,00 M
<b>Total</b>	<b>1,16 M</b>

Sumber: Kemendikbud, Oktober 2018

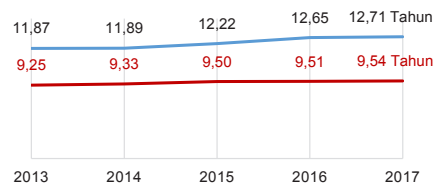
#### ANGGARAN URUSAN PENDIDIKAN



■ Alokasi Anggaran Urusan Pendidikan di Luar Transfer Daerah (APBD Murni)  
■ Alokasi Anggaran Urusan Pendidikan dengan Transfer Daerah

Sumber: Kemendagri, November 2018

#### IPM 2017



Kab. **73,53**  
Prov. **70,57**  
Nas. **70,81**

Sumber: Badan Pusat Statistik, September 2018

#### DATA PENDIDIKAN DAERAH

<b>SATUAN PENDIDIKAN</b>	<b>640</b>	<b>PENDIDIK</b>	<b>4.619</b>
PAUD	245	PAUD	193
SD	292	SD	2.238
SMP	64	SMP	1.179
SMA	24	SMA	643
SMK	13	SMK	349
SLB	2	SLB	17
<b>PESERTA DIDIK</b>	<b>89.248</b>	<b>RUANG KELAS</b>	<b>3.731</b>
PAUD	6.005	PAUD	344
SD	45.147	SD	2.082
SMP	21.088	SMP	726
SMA	12.281	SMA	380
SMK	4.609	SMK	183
SLB	118	SLB	16
<b>TENDIK</b>	<b>510</b>	<b>ROMBEL</b>	<b>3.215</b>
SD	206	SD	1.971
SMP	167	SMP	700
SMA	93	SMA	375
SMK	44	SMK	169

Sumber: Data verifikasi PDSPPK, November 2018

#### DATA RASIO PENDIDIKAN

GURU:PNS: SISWA				GURU PNS: SISWA			
SD	SMP	SMA	SMK	SD	SMP	SMA	SMK
1 : 20	1 : 18	1 : 19	1 : 13	1 : 33	1 : 26	1 : 30	1 : 24
ROMBEL: SISWA				RUANG KELAS: ROMBEL			
SD	SMP	SMA	SMK	SD	SMP	SMA	SMK
1 : 23	1 : 30	1 : 33	1 : 27	1 : 0,9	1 : 1	1 : 1	1 : 0,9

Sumber: Data verifikasi PDSPPK, November 2018

#### PROGRAM INDONESIA PINTAR

	SD	SMP	SMA	SMK
<b>Anggaran</b> (dalam jutaan rupiah)	<b>4.814</b>	<b>4.299</b>	<b>2.417</b>	<b>1.287</b>
<b>Penerima</b> (siswa)	<b>11.828</b>	<b>6.868</b>	<b>2.966</b>	<b>1.565</b>

Sumber: Ditjen. Dikdasmen, November, 2018

#### KEBUDAYAAN

JENIS	JUMLAH
Cagar Budaya	0
Desa Adat	1
Museum	1
Rumah Budaya Nusantara	1
Sanggar dan Komunitas	0

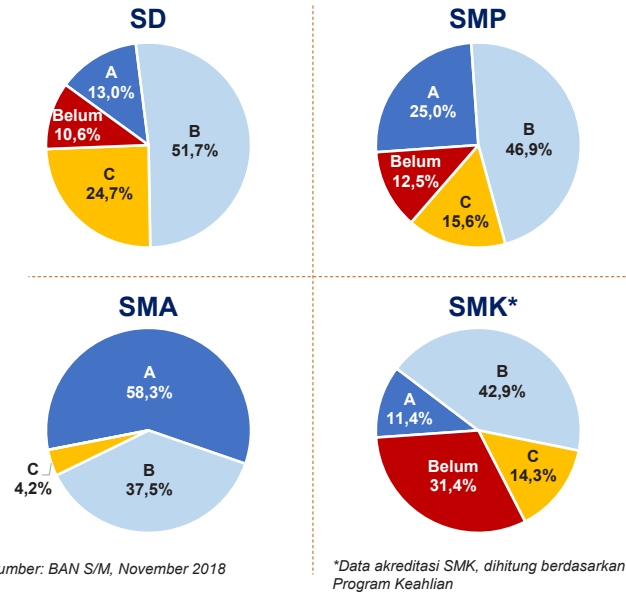
Sumber: Ditjen. Kebudayaan, November 2018

#### BAHASA DAERAH

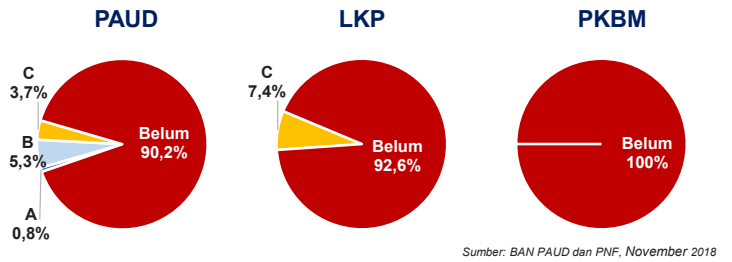
**1**

Sumber: Badan Bahasa, September 2018

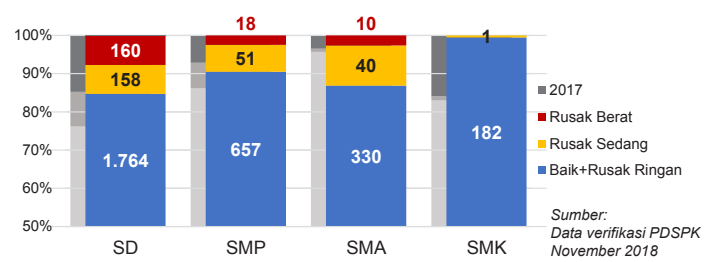
AKREDITASI SEKOLAH



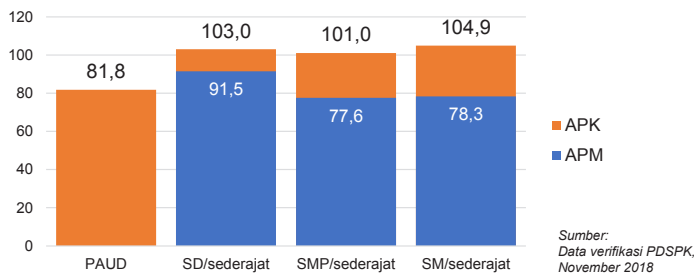
AKREDITASI PAUD DAN PNF



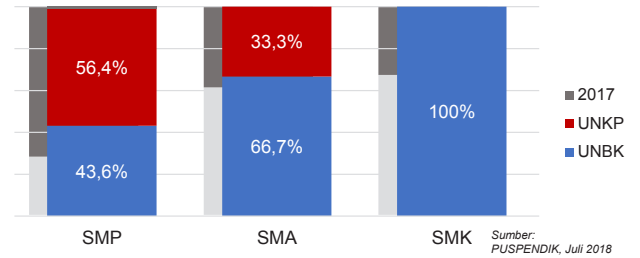
KONDISI RUANG KELAS



APK DAN APM 2017/2018 (persentase)



PELAKSANAAN UNBK

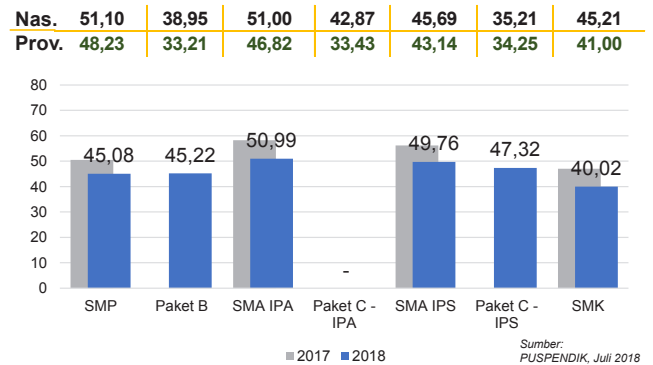


SISWA PUTUS SEKOLAH DAN MENGULANG

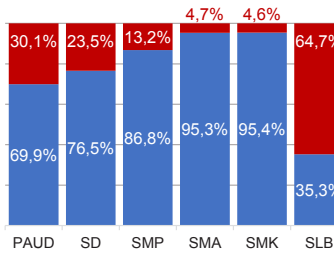
	SD	SMP	SMA	SMK
PUTUS SEKOLAH	185	108	57	149
MENGULANG	430	63	16	16

Sumber: Data verifikasi PDSPK, November 2018

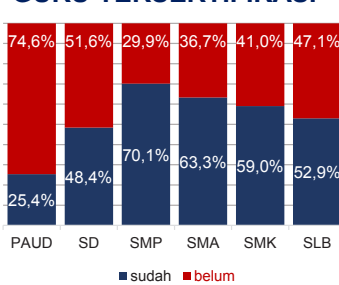
HASIL UJIAN NASIONAL



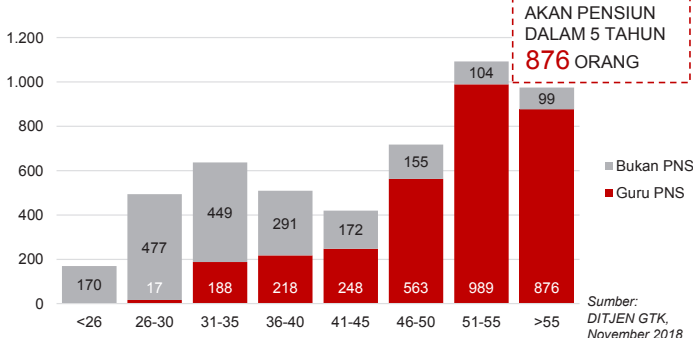
KUALIFIKASI GURU



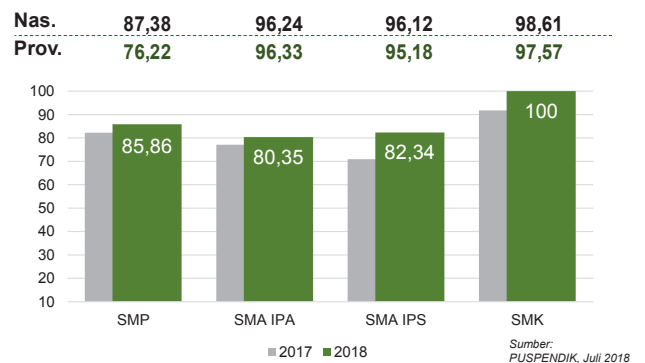
GURU TERSERTIFIKASI



GURU MENURUT USIA



INDEKS INTEGRITAS UJIAN NASIONAL



Diterbitkan oleh Kementerian Pendidikan dan Kebudayaan  
Jalan Jenderal Sudirman, Senayan, Jakarta 10270, Telepon 021-5711144  
Desember 2018



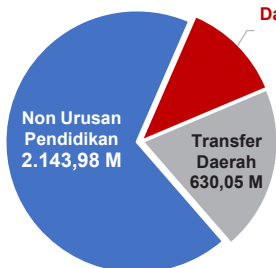
# NERACA PENDIDIKAN DAERAH 2018



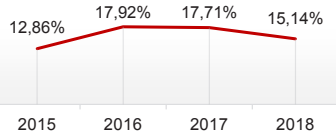
## KAB. SIMALUNGUN SUMATERA UTARA

### PENDANAAN PENDIDIKAN

APBD 2018: Rp3.156,68 M



### Tren Alokasi Anggaran Urusan Pendidikan di Luar Transfer Daerah (APBD Murni)



Sumber: Kemendagri, November 2018

### Rincian Dana Transfer Daerah Bidang Pendidikan

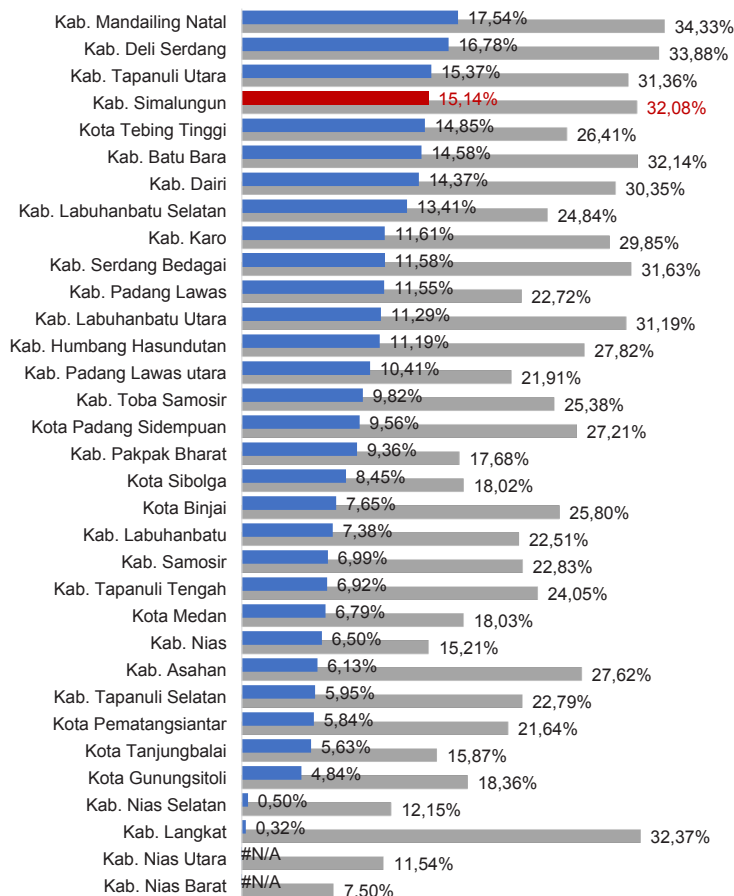
DAK Fisik	21,81 M
TPG	240,48 M
Tamsil	2,11 M
Tunjangan Khusus Guru	3,52 M
DAU (Gaji GTK PNSD)	354,27 M
BOP PAUD	7,85 M

### Alokasi Anggaran Bantuan Pemerintah (APBN)

PAUD-DIKMAS	1,11 M
SD	0,00 M
SMP	6,46 M
GTK	1,62 M
Kebudayaan	0,00 M
<b>Total</b>	<b>9,19 M</b>

Sumber: Kemendikbud, Oktober 2018

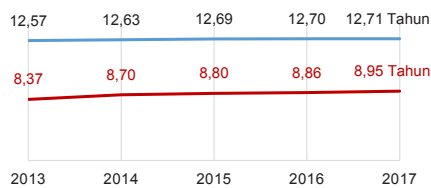
### ANGGARAN URUSAN PENDIDIKAN



■ Alokasi Anggaran Urusan Pendidikan di Luar Transfer Daerah (APBD Murni)  
■ Alokasi Anggaran Urusan Pendidikan dengan Transfer Daerah

Sumber: Kemendagri, November 2018

### IPM 2017



Sumber: Badan Pusat Statistik, September 2018

Kab. **71,83**

Prov. **70,57**

Nas. **70,81**

### DATA PENDIDIKAN DAERAH

<b>SATUAN PENDIDIKAN</b>	<b>1.695</b>	<b>PENDIDIK</b>	<b>9.735</b>
PAUD	626	PAUD	285
SD	824	SD	5.563
SMP	151	SMP	2.166
SMA	48	SMA	970
SMK	44	SMK	741
SLB	2	SLB	10
<b>PESERTA DIDIK</b>	<b>184.294</b>	<b>RUANG KELAS</b>	<b>8.510</b>
PAUD	13.528	PAUD	693
SD	100.615	SD	5.283
SMP	38.339	SMP	1.392
SMA	19.369	SMA	613
SMK	12.374	SMK	515
SLB	69	SLB	14
<b>TENDIK</b>	<b>836</b>	<b>ROMBEL</b>	<b>7.591</b>
SD	344	SD	5.190
SMP	277	SMP	1.327
SMA	125	SMA	605
SMK	90	SMK	469

Sumber: Data verifikasi PDSPK, November 2018

### DATA RASIO PENDIDIKAN

GURU:PNS:SD				GURU:PNS:SISWA			
SD	SMP	SMA	SMK	SD	SMP	SMA	SMK
1 : 18	1 : 18	1 : 20	1 : 17	1 : 33	1 : 32	1 : 39	1 : 128
ROMBEL:SISWA				RUANG KELAS:ROMBEL			
SD	SMP	SMA	SMK	SD	SMP	SMA	SMK
1 : 19	1 : 29	1 : 32	1 : 26	1 : 1	1 : 1	1 : 1	1 : 0,9

Sumber: Data verifikasi PDSPK, November 2018

### PROGRAM INDONESIA PINTAR

	SD	SMP	SMA	SMK
<b>Anggaran</b> (dalam jutaan rupiah)	<b>8.344</b>	<b>6.991</b>	<b>3.178</b>	<b>2.317</b>
<b>Penerima</b> (siswa)	<b>20.568</b>	<b>11.410</b>	<b>3.999</b>	<b>2.847</b>

Sumber: Ditjen. Dikdasmen, November, 2018

### KEBUDAYAAN

JENIS	JUMLAH
Cagar Budaya	2
Desa Adat	0
Museum	1
Rumah Budaya Nusantara	0
Sanggar dan Komunitas	0

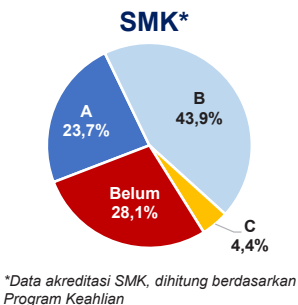
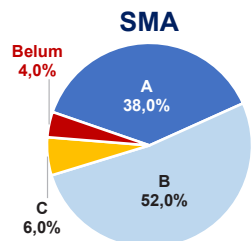
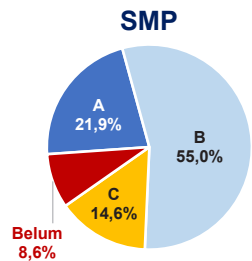
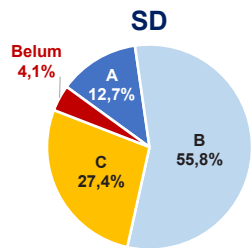
Sumber: Ditjen. Kebudayaan, November 2018

### BAHASA DAERAH

**2**

Sumber: Badan Bahasa, September 2018

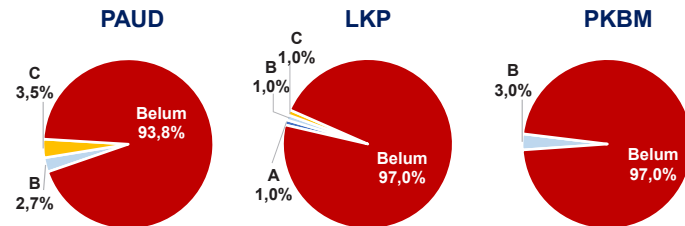
AKREDITASI SEKOLAH



Sumber: BAN S/M, November 2018

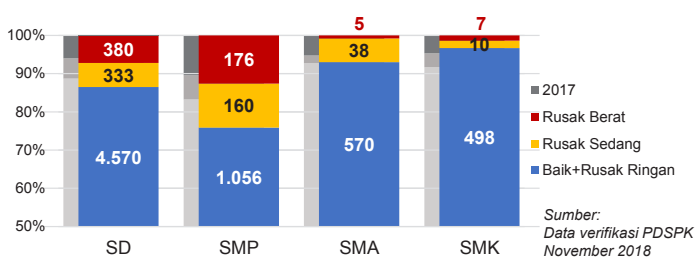
\*Data akreditasi SMK, dihitung berdasarkan Program Keahlian

AKREDITASI PAUD DAN PNF



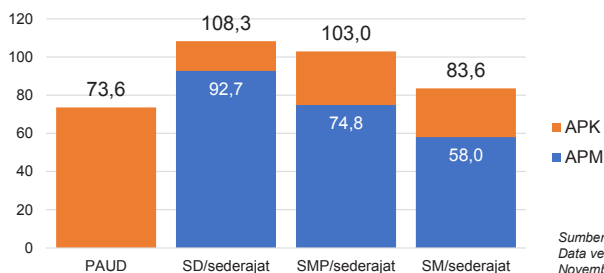
Sumber: BAN PAUD dan PNF, November 2018

KONDISI RUANG KELAS



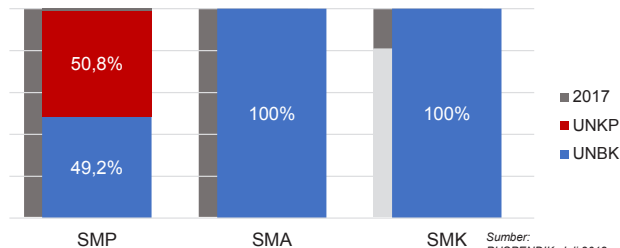
Sumber: Data verifikasi PDSPK, November 2018

APK DAN APM 2017/2018 (persentase)



Sumber: Data verifikasi PDSPK, November 2018

PELAKSANAAN UNBK



Sumber: PUSPENDIK, Juli 2018

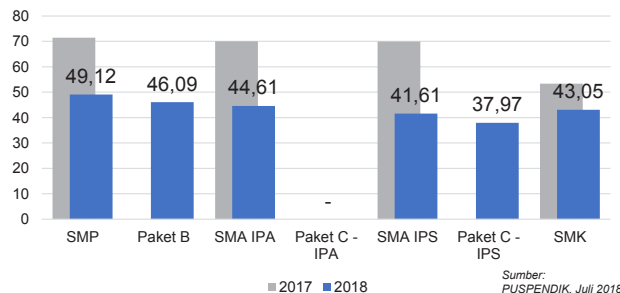
SISWA PUTUS SEKOLAH DAN MENGULANG

	SD	SMP	SMA	SMK
PUTUS SEKOLAH	250	234	212	258
MENGULANG	568	51	9	5

Sumber: Data verifikasi PDSPK, November 2018

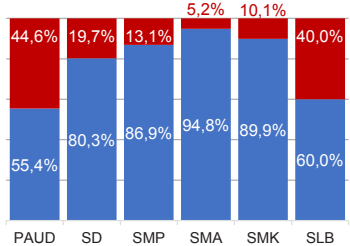
HASIL UJIAN NASIONAL

	51,10	38,95	51,00	42,87	45,69	35,21	45,21
Nas.	51,10	38,95	51,00	42,87	45,69	35,21	45,21
Prov.	48,23	33,21	46,82	33,43	43,14	34,25	41,00



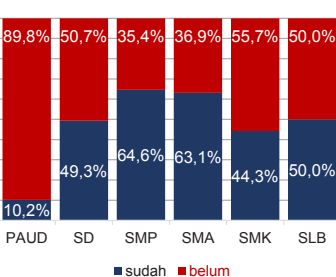
Sumber: PUSPENDIK, Juli 2018

KUALIFIKASI GURU



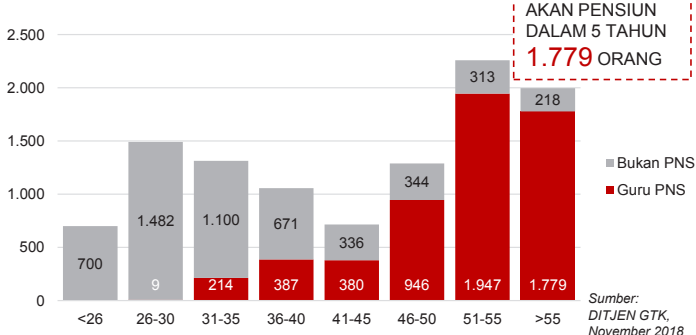
Sumber: Ditjen. GTK, November 2018

GURU TERSERTIFIKASI



Sumber: Ditjen. GTK, November 2018

GURU MENURUT USIA

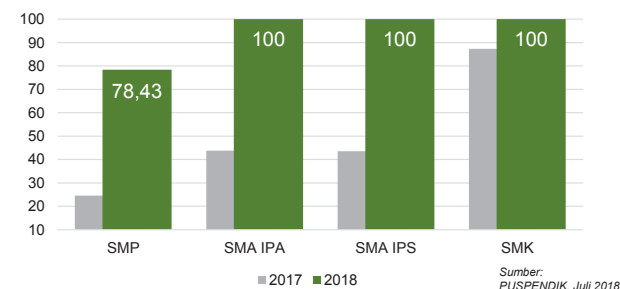


GURU PNS YANG AKAN Pensiun DALAM 5 TAHUN 1.779 ORANG

Sumber: Ditjen. GTK, November 2018

INDEKS INTEGRITAS UJIAN NASIONAL

	87,38	96,24	96,12	98,61
Nas.	87,38	96,24	96,12	98,61
Prov.	76,22	96,33	95,18	97,57



Sumber: PUSPENDIK, Juli 2018

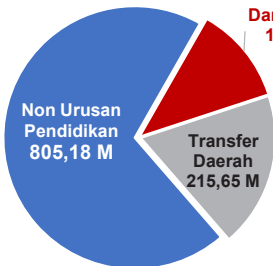
Diterbitkan oleh Kementerian Pendidikan dan Kebudayaan  
Jalan Jenderal Sudirman, Senayan, Jakarta 10270, Telepon 021-5711144  
Desember 2018

# NERACA PENDIDIKAN DAERAH 2018

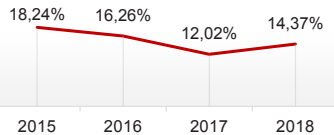


## KAB. DAIRI SUMATERA UTARA

### PENDANAAN PENDIDIKAN APBD 2018: Rp1.156,00 M



#### Tren Alokasi Anggaran Urusan Pendidikan di Luar Transfer Daerah (APBD Murni)



Sumber: Kemendagri, November 2018

#### Rincian Dana Transfer Daerah Bidang Pendidikan

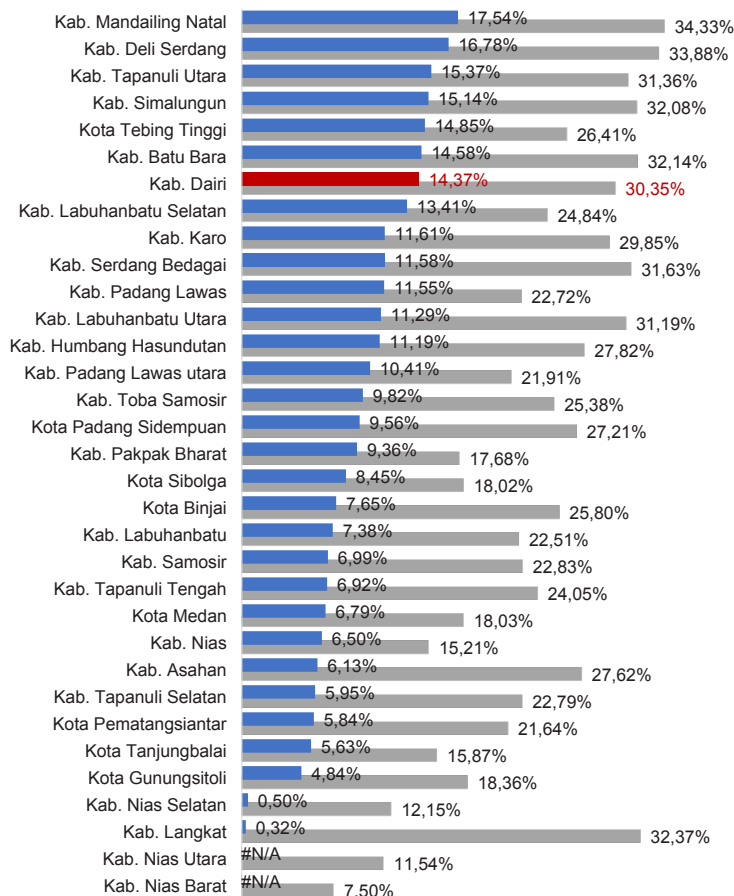
DAK Fisik	8,42 M
TPG	73,25 M
Tamsil	2,27 M
Tunjangan Khusus Guru	2,40 M
DAU (Gaji GTK PNSD)	127,14 M
BOP PAUD	2,17 M

#### Alokasi Anggaran Bantuan Pemerintah (APBN)

PAUD-DIKMAS	0,48 M
SD	0,16 M
SMP	0,00 M
GTK	0,35 M
Kebudayaan	0,00 M
<b>Total</b>	<b>0,99 M</b>

Sumber: Kemendikbud, Oktober 2018

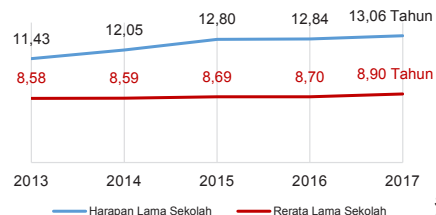
#### ANGGARAN URUSAN PENDIDIKAN



■ Alokasi Anggaran Urusan Pendidikan di Luar Transfer Daerah (APBD Murni)  
■ Alokasi Anggaran Urusan Pendidikan dengan Transfer Daerah

Sumber: Kemendagri, November 2018

#### IPM 2017



Kab. **70,36**  
Prov. **70,57**  
Nas. **70,81**

Sumber: Badan Pusat Statistik, September 2018

#### DATA PENDIDIKAN DAERAH

<b>SATUAN PENDIDIKAN</b>	<b>591</b>	<b>PENDIDIK</b>	<b>4.036</b>
PAUD	221	PAUD	68
SD	266	SD	2.115
SMP	62	SMP	1.003
SMA	24	SMA	487
SMK	17	SMK	357
SLB	1	SLB	6
<b>PESERTA DIDIK</b>	<b>84.673</b>	<b>RUANG KELAS</b>	<b>3.353</b>
PAUD	4.975	PAUD	229
SD	42.299	SD	1.872
SMP	20.261	SMP	696
SMA	9.968	SMA	306
SMK	7.136	SMK	243
SLB	34	SLB	7
<b>TENDIK</b>	<b>438</b>	<b>ROMBEL</b>	<b>3.047</b>
SD	144	SD	1.829
SMP	162	SMP	660
SMA	80	SMA	308
SMK	52	SMK	250

Sumber: Data verifikasi PDSPK, November 2018

#### DATA RASIO PENDIDIKAN

GURU:PNS:SIWA				GURU PNS:SIWA			
SD	SMP	SMA	SMK	SD	SMP	SMA	SMK
1 : 20	1 : 20	1 : 20	1 : 20	1 : 36	1 : 31	1 : 35	1 : 53
ROMBEL:SIWA				RUANG KELAS:ROMBEL			
SD	SMP	SMA	SMK	SD	SMP	SMA	SMK
1 : 23	1 : 31	1 : 32	1 : 29	1 : 1	1 : 0,9	1 : 1	1 : 1

Sumber: Data verifikasi PDSPK, November 2018

#### PROGRAM INDONESIA PINTAR

	SD	SMP	SMA	SMK
<b>Anggaran</b> (dalam jutaan rupiah)	<b>5.187</b>	<b>4.634</b>	<b>2.121</b>	<b>2.278</b>
<b>Penerima</b> (siswa)	<b>12.869</b>	<b>7.591</b>	<b>2.636</b>	<b>2.719</b>

Sumber: Ditjen. Dikdasmen, November, 2018

#### KEBUDAYAAN

JENIS	JUMLAH
Cagar Budaya	0
Desa Adat	1
Museum	0
Rumah Budaya Nusantara	0
Sanggar dan Komunitas	0

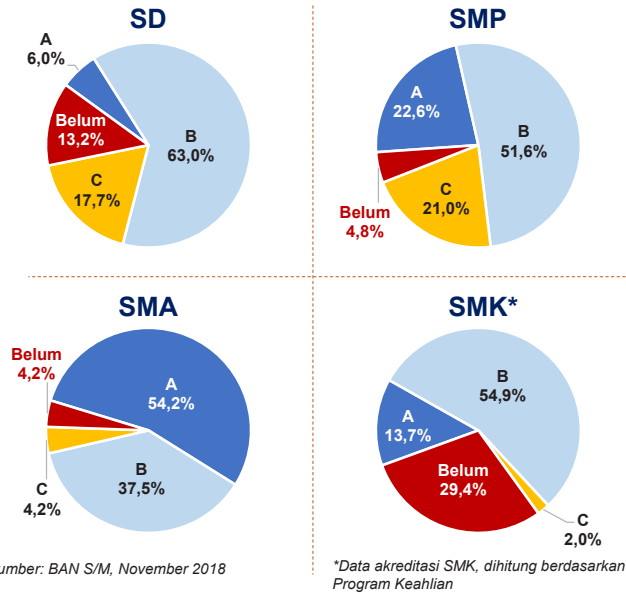
Sumber: Ditjen. Kebudayaan, November 2018

#### BAHASA DAERAH

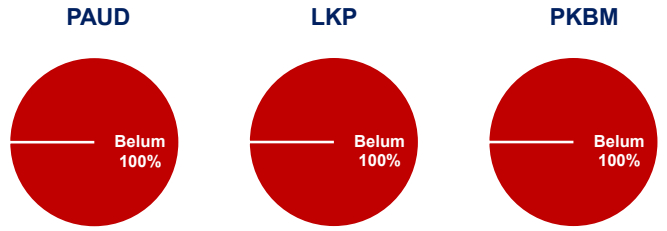
**1**

Sumber: Badan Bahasa, September 2018

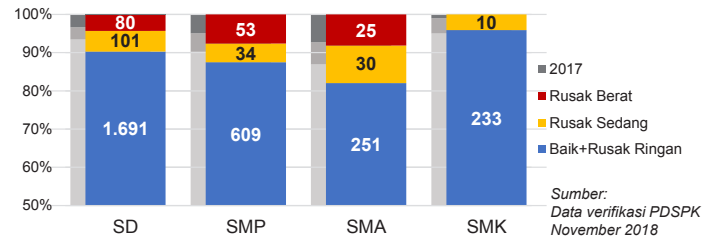
AKREDITASI SEKOLAH



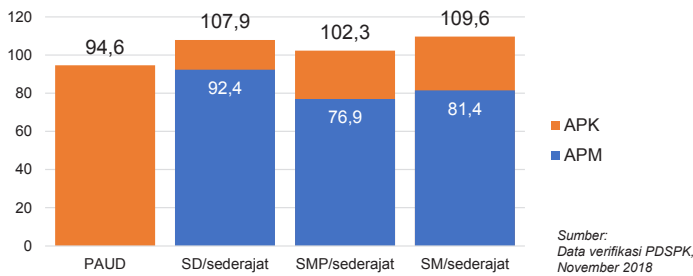
AKREDITASI PAUD DAN PNF



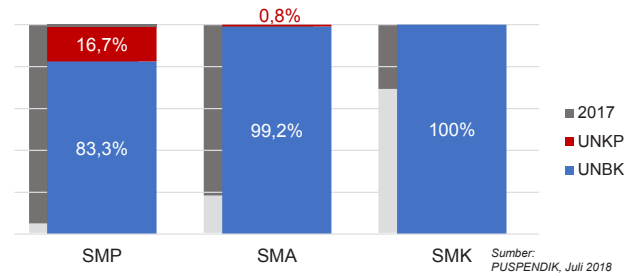
KONDISI RUANG KELAS



APK DAN APM 2017/2018 (persentase)



PELAKSANAAN UNBK

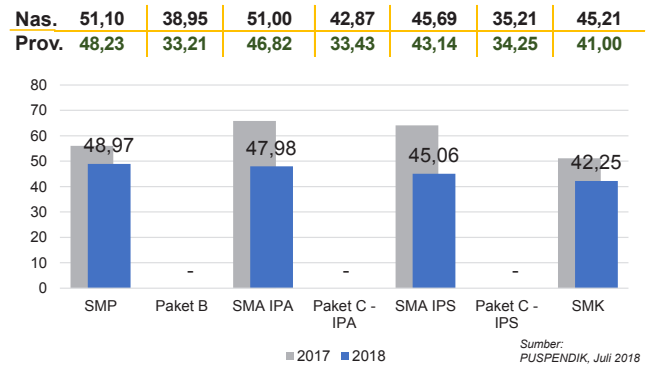


SISWA PUTUS SEKOLAH DAN MENGULANG

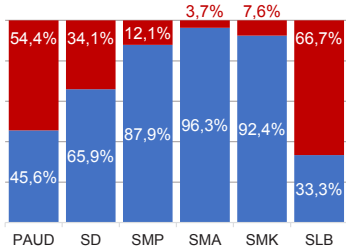
	SD	SMP	SMA	SMK
PUTUS SEKOLAH	112	68	25	106
MENGULANG	357	16	3	50

Sumber: Data verifikasi PDSPK, November 2018

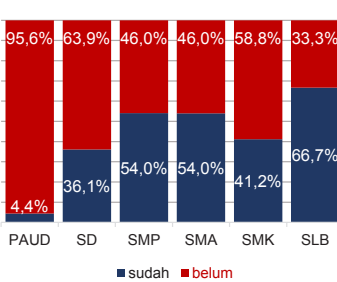
HASIL UJIAN NASIONAL



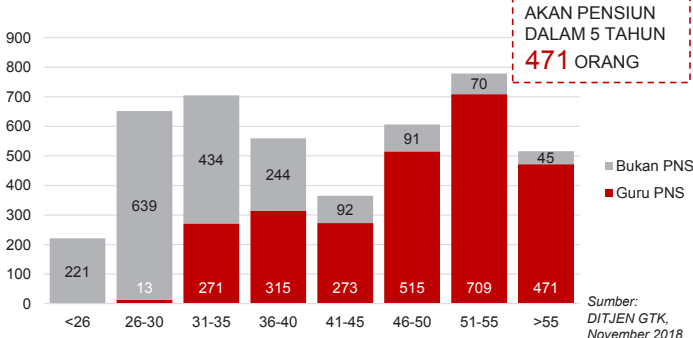
KUALIFIKASI GURU



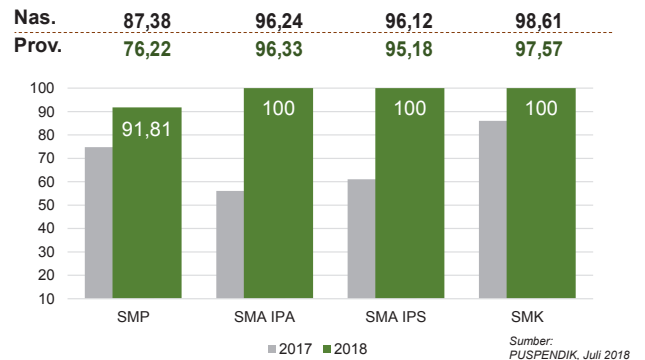
GURU TERSERTIFIKASI



GURU MENURUT USIA



INDEKS INTEGRITAS UJIAN NASIONAL



Diterbitkan oleh Kementerian Pendidikan dan Kebudayaan  
Jalan Jenderal Sudirman, Senayan, Jakarta 10270, Telepon 021-5711144  
Desember 2018

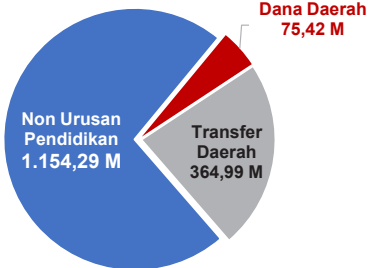
# NERACA PENDIDIKAN DAERAH 2018



## KAB. ASAHAN SUMATERA UTARA

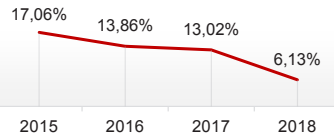
### PENDANAAN PENDIDIKAN

APBD 2018: Rp1.594,70 M



Dana Daerah  
75,42 M

### Tren Alokasi Anggaran Urusan Pendidikan di Luar Transfer Daerah (APBD Murni)



Sumber: Kemendagri, November 2018

### Rincian Dana Transfer Daerah Bidang Pendidikan

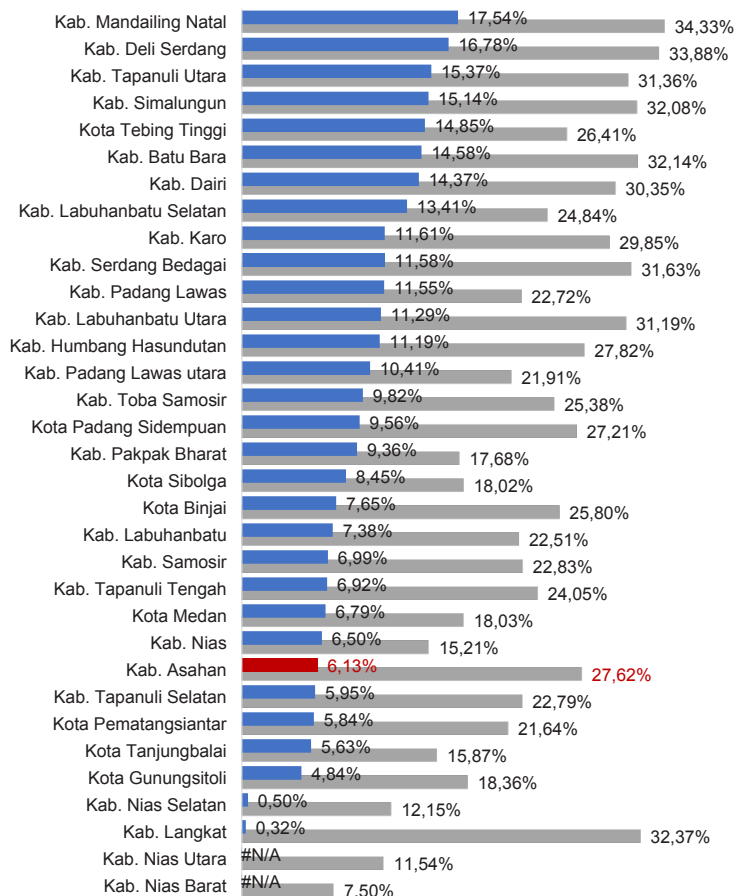
DAK Fisik	19,77 M
TPG	131,01 M
Tamsil	1,87 M
Tunjangan Khusus Guru	2,43 M
DAU (Gaji GTK PNSD)	204,20 M
BOP PAUD	5,72 M

### Alokasi Anggaran Bantuan Pemerintah (APBN)

PAUD-DIKMAS	1,04 M
SD	1,31 M
SMP	0,10 M
GTK	1,06 M
Kebudayaan	0,00 M
<b>Total</b>	<b>3,51 M</b>

Sumber: Kemendikbud, Oktober 2018

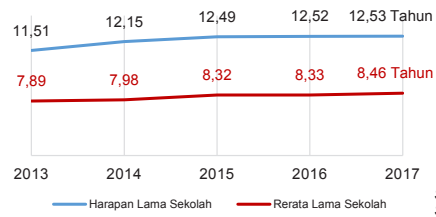
### ANGGARAN URUSAN PENDIDIKAN



■ Alokasi Anggaran Urusan Pendidikan di Luar Transfer Daerah (APBD Murni)  
■ Alokasi Anggaran Urusan Pendidikan dengan Transfer Daerah

Sumber: Kemendagri, November 2018

### IPM 2017



Kab. **69,10**

Prov. **70,57**

Nas. **70,81**

Sumber: Badan Pusat Statistik, September 2018

### DATA PENDIDIKAN DAERAH

<b>SATUAN PENDIDIKAN</b>	<b>1.066</b>	<b>PENDIDIK</b>	<b>7.050</b>
PAUD	428	PAUD	322
SD	440	SD	3.769
SMP	111	SMP	1.473
SMA	44	SMA	762
SMK	41	SMK	715
SLB	2	SLB	9
<b>PESERTA DIDIK</b>	<b>145.228</b>	<b>RUANG KELAS</b>	<b>5.829</b>
PAUD	12.609	PAUD	697
SD	77.463	SD	3.218
SMP	27.621	SMP	941
SMA	14.888	SMA	491
SMK	12.504	SMK	461
SLB	143	SLB	21
<b>TENDIK</b>	<b>990</b>	<b>ROMBEL</b>	<b>5.177</b>
SD	371	SD	3.335
SMP	349	SMP	935
SMA	158	SMA	474
SMK	112	SMK	433

Sumber: Data verifikasi PDSPK, November 2018

### DATA RASIO PENDIDIKAN

<b>GURU:PNS: SISWA</b>				<b>GURU PNS:SISWA</b>			
SD	SMP	SMA	SMK	SD	SMP	SMA	SMK
1 : 21	1 : 19	1 : 20	1 : 17	1 : 40	1 : 42	1 : 45	1 : 66
<b>ROMBEL:SISWA</b>				<b>RUANG KELAS:ROMBEL</b>			
SD	SMP	SMA	SMK	SD	SMP	SMA	SMK
1 : 23	1 : 30	1 : 31	1 : 29	1 : 1	1 : 1	1 : 1	1 : 0,9

Sumber: Data verifikasi PDSPK, November 2018

### PROGRAM INDONESIA PINTAR

	<b>SD</b>	<b>SMP</b>	<b>SMA</b>	<b>SMK</b>
<b>Anggaran</b> (dalam jutaan rupiah)	<b>8.460</b>	<b>5.342</b>	<b>2.323</b>	<b>2.359</b>
<b>Penerima</b> (siswa)	<b>20.808</b>	<b>8.681</b>	<b>2.832</b>	<b>2.845</b>

Sumber: Ditjen. Dikdasmen, November, 2018

### KEBUDAYAAN

<b>JENIS</b>	<b>JUMLAH</b>
Cagar Budaya	0
Desa Adat	0
Museum	1
Rumah Budaya Nusantara	0
Sanggar dan Komunitas	0

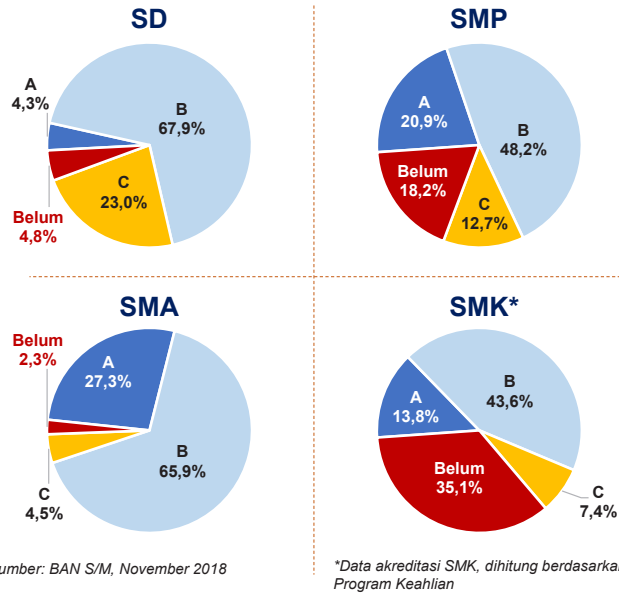
Sumber: Ditjen. Kebudayaan, November 2018

### BAHASA DAERAH

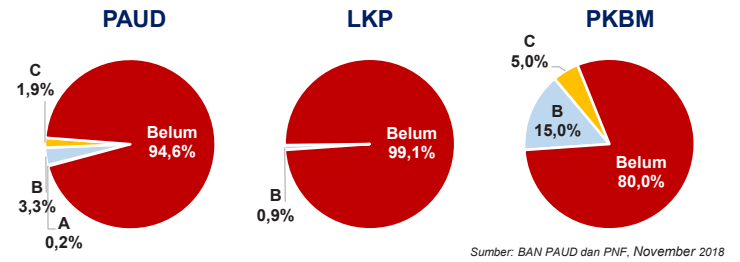
**3**

Sumber: Badan Bahasa, September 2018

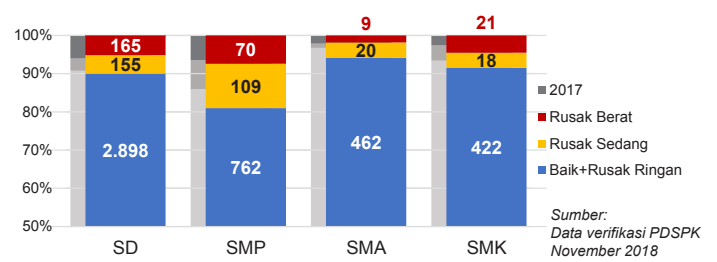
AKREDITASI SEKOLAH



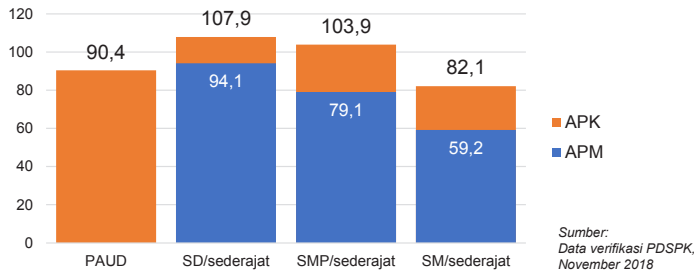
AKREDITASI PAUD DAN PNF



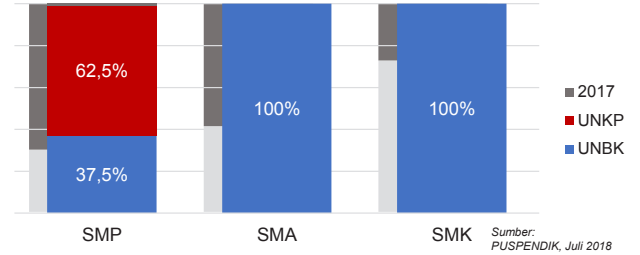
KONDISI RUANG KELAS



APK DAN APM 2017/2018 (persentase)



PELAKSANAAN UNBK

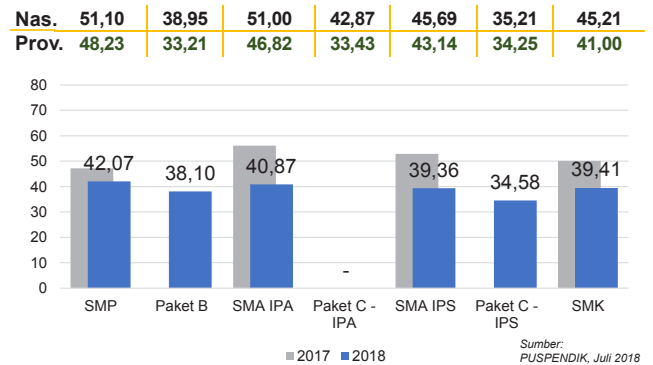


SISWA PUTUS SEKOLAH DAN MENGULANG

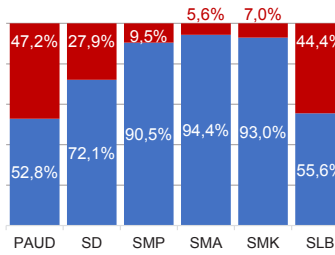
	SD	SMP	SMA	SMK
PUTUS SEKOLAH	121	195	116	240
MENGULANG	779	49	0	18

Sumber: Data verifikasi PDSPK, November 2018

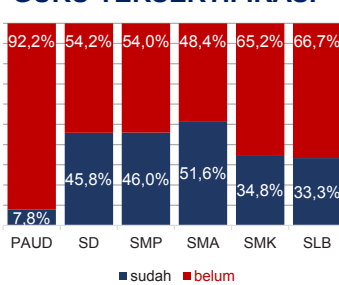
HASIL UJIAN NASIONAL



KUALIFIKASI GURU

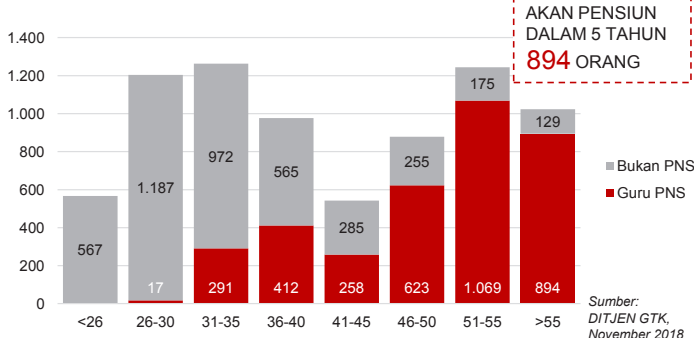


GURU TERSERTIFIKASI

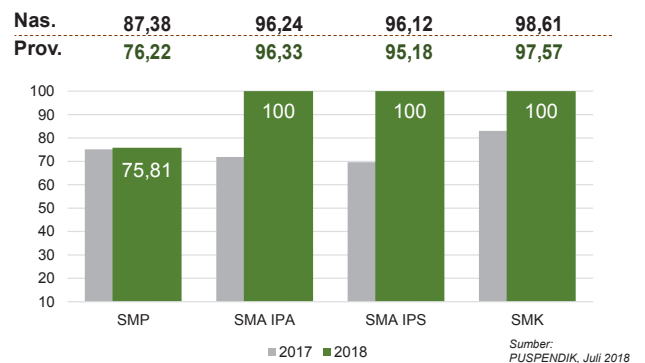


Sumber: Ditjen. GTK, November 2018

GURU MENURUT USIA



INDEKS INTEGRITAS UJIAN NASIONAL



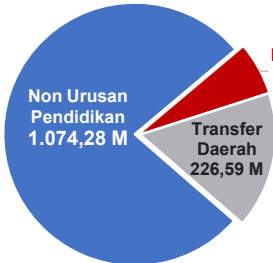
Diterbitkan oleh Kementerian Pendidikan dan Kebudayaan  
Jalan Jenderal Sudirman, Senayan, Jakarta 10270, Telepon 021-5711144  
Desember 2018

# NERACA PENDIDIKAN DAERAH 2018

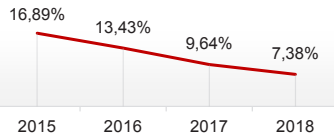


## KAB. LABUHANBATU SUMATERA UTARA

### PENDANAAN PENDIDIKAN APBD 2018: Rp1.386,43 M



#### Tren Alokasi Anggaran Urusan Pendidikan di Luar Transfer Daerah (APBD Murni)



Sumber: Kemendagri, November 2018

#### Rincian Dana Transfer Daerah Bidang Pendidikan

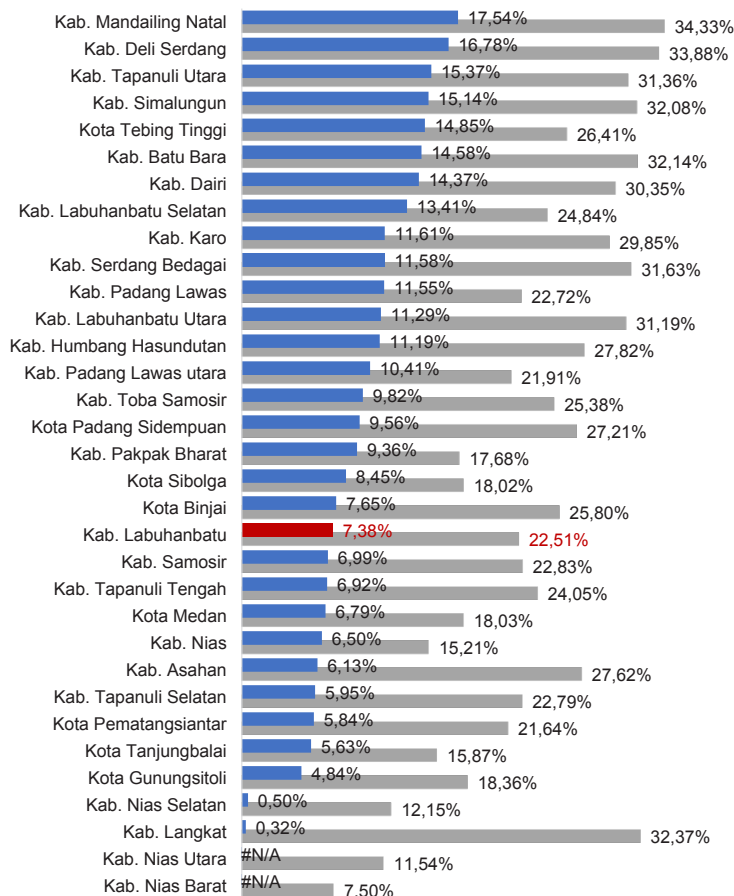
DAK Fisik	6,37 M
TPG	86,87 M
Tamsil	0,97 M
Tunjangan Khusus Guru	6,81 M
DAU (Gaji GTK PNSD)	120,55 M
BOP PAUD	5,03 M

#### Alokasi Anggaran Bantuan Pemerintah (APBN)

PAUD-DIKMAS	0,73 M
SD	0,00 M
SMP	0,65 M
GTK	0,26 M
Kebudayaan	0,00 M
<b>Total</b>	<b>1,64 M</b>

Sumber: Kemendikbud, Oktober 2018

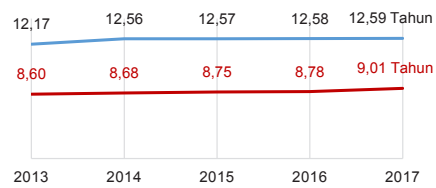
#### ANGGARAN URUSAN PENDIDIKAN



■ Alokasi Anggaran Urusan Pendidikan di Luar Transfer Daerah (APBD Murni)  
■ Alokasi Anggaran Urusan Pendidikan dengan Transfer Daerah

Sumber: Kemendagri, November 2018

#### IPM 2017



Kab. **71,00**  
Prov. **70,57**  
Nas. **70,81**

Sumber: Badan Pusat Statistik, September 2018

#### DATA PENDIDIKAN DAERAH

<b>SATUAN PENDIDIKAN</b>	<b>730</b>	<b>PENDIDIK</b>	<b>4.690</b>
PAUD	315	PAUD	141
SD	285	SD	2.553
SMP	66	SMP	840
SMA	32	SMA	648
SMK	31	SMK	502
SLB	1	SLB	6
<b>PESERTA DIDIK</b>	<b>106.265</b>	<b>RUANG KELAS</b>	<b>3.796</b>
PAUD	9.091	PAUD	440
SD	58.005	SD	2.116
SMP	17.331	SMP	546
SMA	12.481	SMA	365
SMK	9.257	SMK	321
SLB	100	SLB	8
<b>TENDIK</b>	<b>548</b>	<b>ROMBEL</b>	<b>3.588</b>
SD	221	SD	2.364
SMP	136	SMP	549
SMA	112	SMA	370
SMK	79	SMK	305

Sumber: Data verifikasi PDSPPK, November 2018

#### DATA RASIO PENDIDIKAN

GURU:PNS: SISWA				GURU PNS: SISWA			
SD	SMP	SMA	SMK	SD	SMP	SMA	SMK
1 : 23	1 : 21	1 : 19	1 : 18	1 : 45	1 : 47	1 : 39	1 : 57
ROMBEL: SISWA				RUANG KELAS: ROMBEL			
SD	SMP	SMA	SMK	SD	SMP	SMA	SMK
1 : 25	1 : 32	1 : 34	1 : 30	1 : 1,1	1 : 1	1 : 1	1 : 1

Sumber: Data verifikasi PDSPPK, November 2018

#### PROGRAM INDONESIA PINTAR

	SD	SMP	SMA	SMK
<b>Anggaran</b> (dalam jutaan rupiah)	<b>5.057</b>	<b>2.808</b>	<b>1.877</b>	<b>1.384</b>
<b>Penerima</b> (siswa)	<b>12.393</b>	<b>4.562</b>	<b>2.343</b>	<b>1.669</b>

Sumber: Ditjen. Dikdasmen, November, 2018

#### KEBUDAYAAN

JENIS	JUMLAH
Cagar Budaya	0
Desa Adat	0
Museum	0
Rumah Budaya Nusantara	0
Sanggar dan Komunitas	0

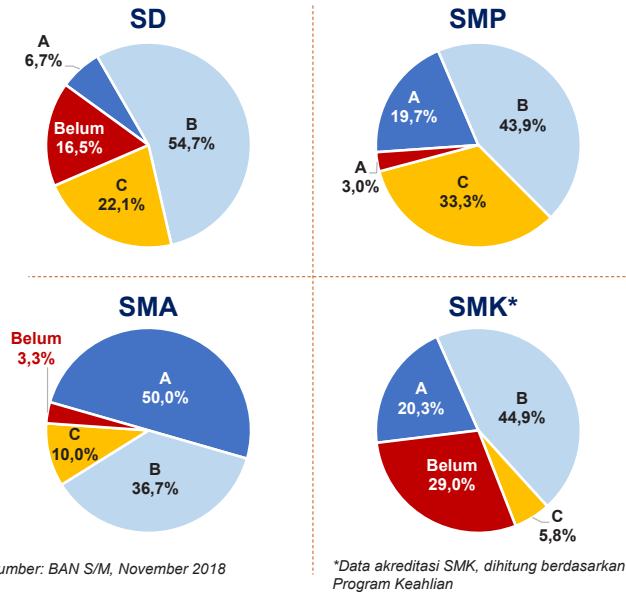
Sumber: Ditjen. Kebudayaan, November 2018

#### BAHASA DAERAH

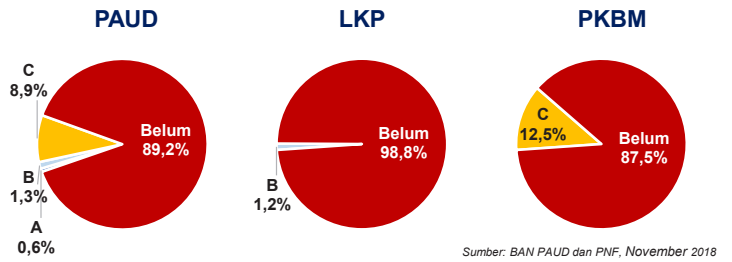
**1**

Sumber: Badan Bahasa, September 2018

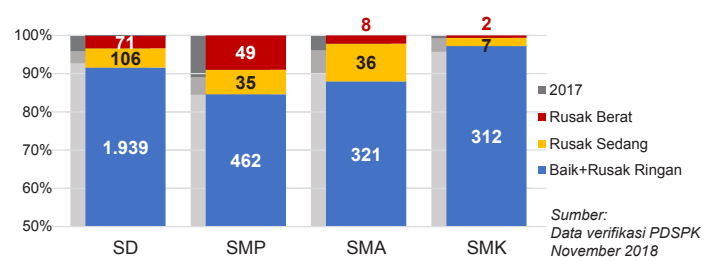
AKREDITASI SEKOLAH



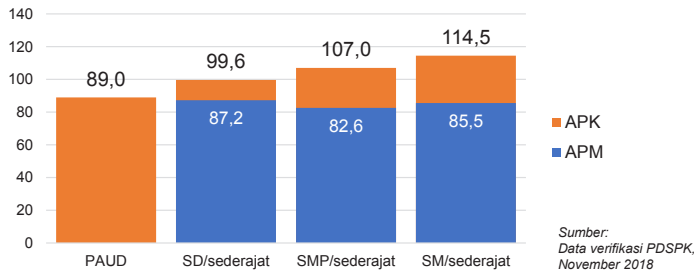
AKREDITASI PAUD DAN PNF



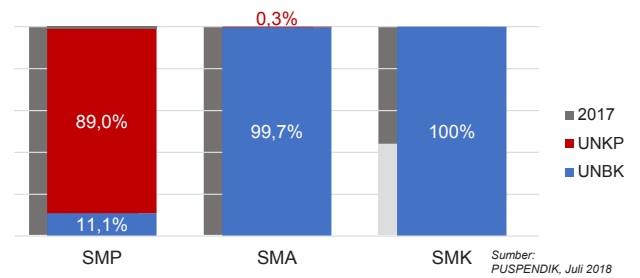
KONDISI RUANG KELAS



APK DAN APM 2017/2018 (persentase)



PELAKSANAAN UNBK

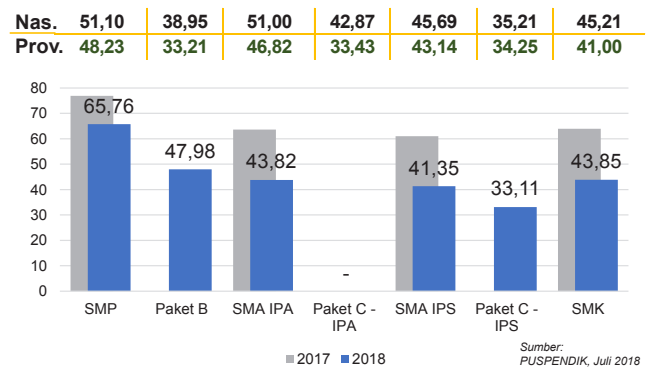


SISWA PUTUS SEKOLAH DAN MENGULANG

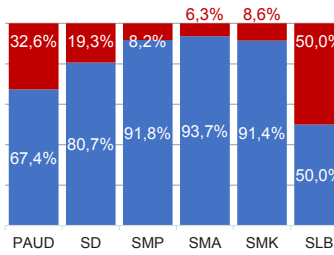
	SD	SMP	SMA	SMK
PUTUS SEKOLAH	173	53	47	138
MENGULANG	443	13	6	10

Sumber: Data verifikasi PDSPK, November 2018

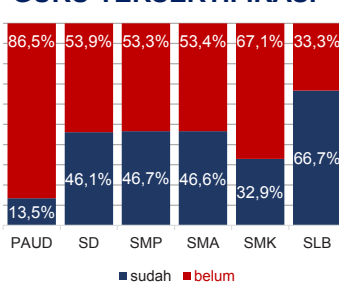
HASIL UJIAN NASIONAL



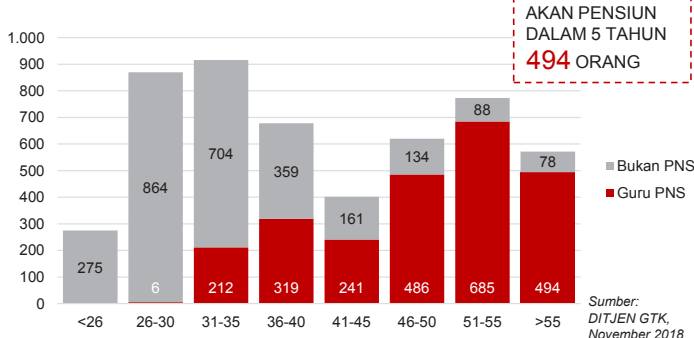
KUALIFIKASI GURU



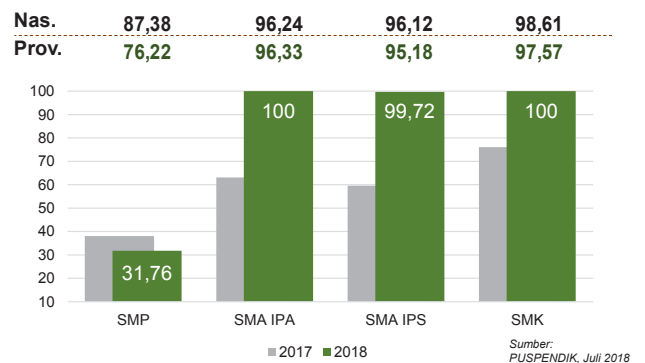
GURU TERSERTIFIKASI



GURU MENURUT USIA



INDEKS INTEGRITAS UJIAN NASIONAL



Diterbitkan oleh Kementerian Pendidikan dan Kebudayaan  
Jalan Jenderal Sudirman, Senayan, Jakarta 10270, Telepon 021-5711144  
Desember 2018

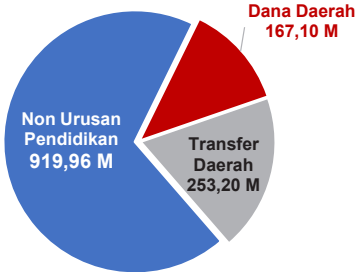


# NERACA PENDIDIKAN DAERAH 2018

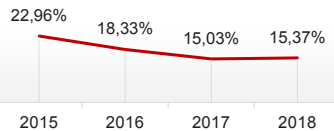


## KAB. TAPANULI UTARA SUMATERA UTARA

### PENDANAAN PENDIDIKAN APBD 2018: Rp1.340,26 M



### Tren Alokasi Anggaran Urusan Pendidikan di Luar Transfer Daerah (APBD Murni)



Sumber: Kemendagri, November 2018

### Rincian Dana Transfer Daerah Bidang Pendidikan

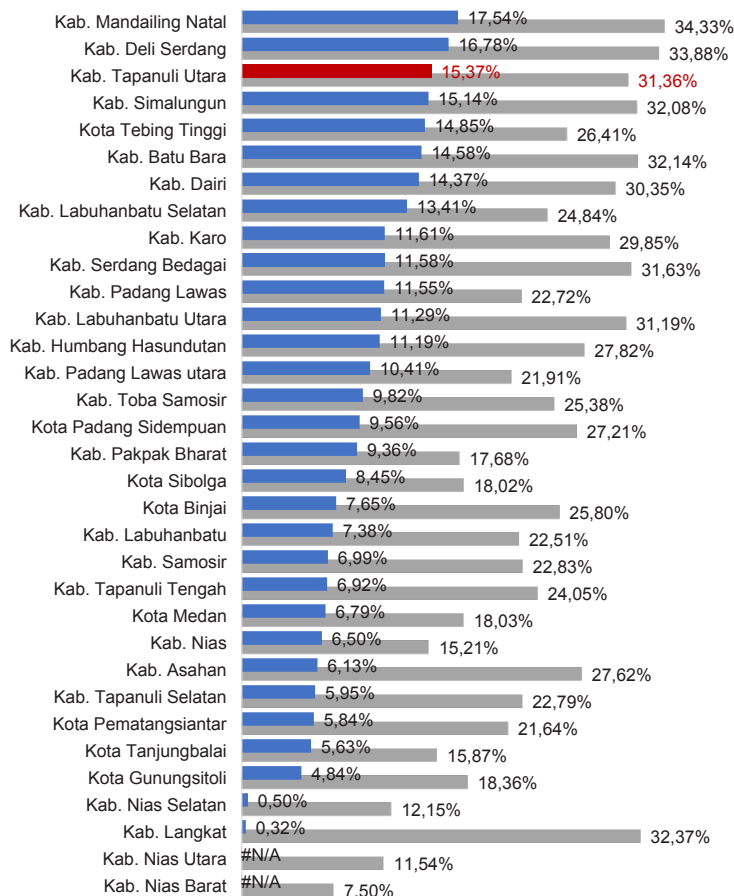
DAK Fisik	4,12 M
TPG	91,97 M
Tamsil	2,47 M
Tunjangan Khusus Guru	2,19 M
DAU (Gaji GTK PNSD)	149,36 M
BOP PAUD	3,09 M

### Alokasi Anggaran Bantuan Pemerintah (APBN)

PAUD-DIKMAS	0,32 M
SD	0,08 M
SMP	2,23 M
GTK	0,78 M
Kebudayaan	0,00 M
<b>Total</b>	<b>3,41 M</b>

Sumber: Kemendikbud, Oktober 2018

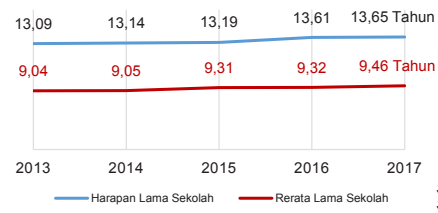
### ANGGARAN URUSAN PENDIDIKAN



■ Alokasi Anggaran Urusan Pendidikan di Luar Transfer Daerah (APBD Murni)  
■ Alokasi Anggaran Urusan Pendidikan dengan Transfer Daerah

Sumber: Kemendagri, November 2018

### IPM 2017



Kab. **72,38**  
Prov. **70,57**  
Nas. **70,81**

Sumber: Badan Pusat Statistik, September 2018

### DATA PENDIDIKAN DAERAH

<b>SATUAN PENDIDIKAN</b>	<b>767</b>	<b>PENDIDIK</b>	<b>5.143</b>
PAUD	250	PAUD	64
SD	386	SD	2.734
SMP	80	SMP	1.210
SMA	26	SMA	656
SMK	24	SMK	462
SLB	1	SLB	17
<b>PESERTA DIDIK</b>	<b>90.515</b>	<b>RUANG KELAS</b>	<b>4.080</b>
PAUD	4.198	PAUD	143
SD	44.032	SD	2.469
SMP	22.365	SMP	791
SMA	12.521	SMA	380
SMK	7.278	SMK	290
SLB	121	SLB	7
<b>TENDIK</b>	<b>439</b>	<b>ROMBEL</b>	<b>3.851</b>
SD	121	SD	2.430
SMP	175	SMP	767
SMA	93	SMA	376
SMK	50	SMK	278

Sumber: Data verifikasi PDSPPK, November 2018

### DATA RASIO PENDIDIKAN

GURU:PNS: SISWA				GURU PNS: SISWA			
SD	SMP	SMA	SMK	SD	SMP	SMA	SMK
1 : 16	1 : 18	1 : 19	1 : 16	1 : 32	1 : 32	1 : 37	1 : 34
ROMBEL: SISWA				RUANG KELAS: ROMBEL			
SD	SMP	SMA	SMK	SD	SMP	SMA	SMK
1 : 18	1 : 29	1 : 33	1 : 26	1 : 1	1 : 1	1 : 1	1 : 1

Sumber: Data verifikasi PDSPPK, November 2018

### PROGRAM INDONESIA PINTAR

	SD	SMP	SMA	SMK
<b>Anggaran</b> (dalam jutaan rupiah)	<b>4.983</b>	<b>5.192</b>	<b>2.946</b>	<b>2.469</b>
<b>Penerima</b> (siswa)	<b>12.309</b>	<b>8.612</b>	<b>3.685</b>	<b>3.015</b>

Sumber: Ditjen. Dikdasmen, November, 2018

### KEBUDAYAAN

JENIS	JUMLAH
Cagar Budaya	0
Desa Adat	0
Museum	2
Rumah Budaya Nusantara	0
Sanggar dan Komunitas	0

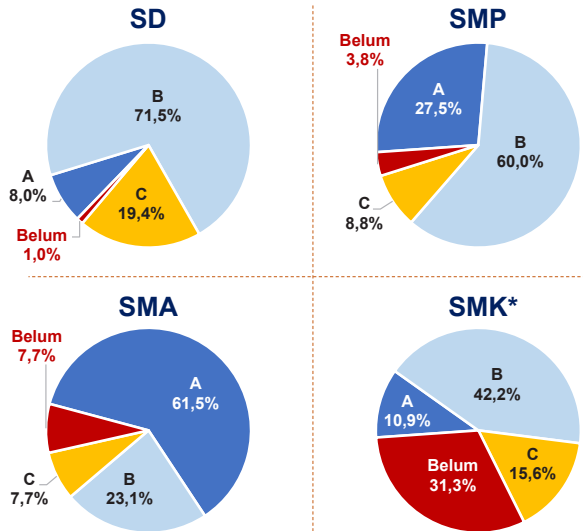
Sumber: Ditjen. Kebudayaan, November 2018

### BAHASA DAERAH

**1**

Sumber: Badan Bahasa, September 2018

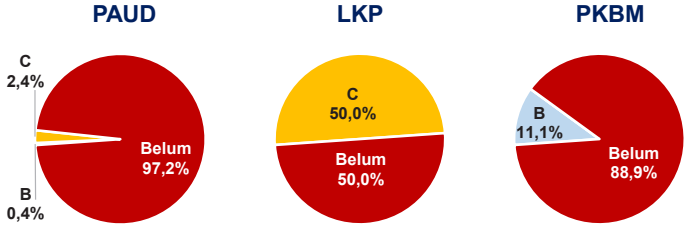
AKREDITASI SEKOLAH



Sumber: BAN S/M, November 2018

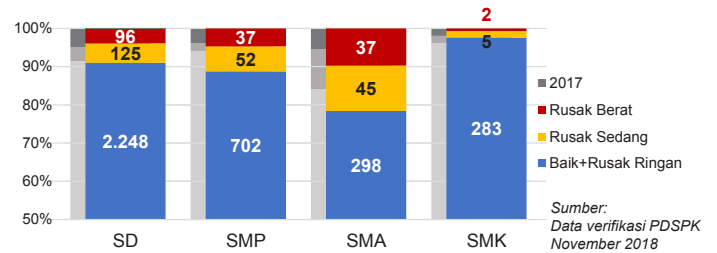
\*Data akreditasi SMK, dihitung berdasarkan Program Keahlian

AKREDITASI PAUD DAN PNF



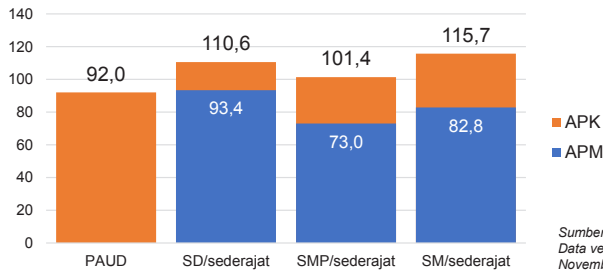
Sumber: BAN PAUD dan PNF, November 2018

KONDISI RUANG KELAS



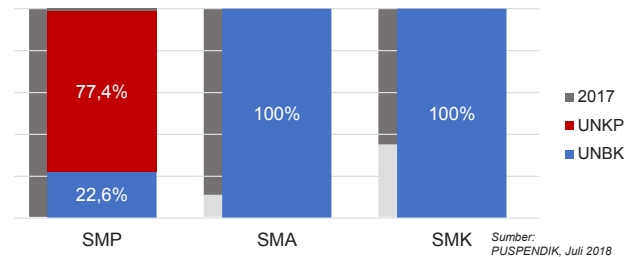
Sumber: Data verifikasi PDSPK November 2018

APK DAN APM 2017/2018 (persentase)



Sumber: Data verifikasi PDSPK, November 2018

PELAKSANAAN UNBK



Sumber: PUSPENDIK, Juli 2018

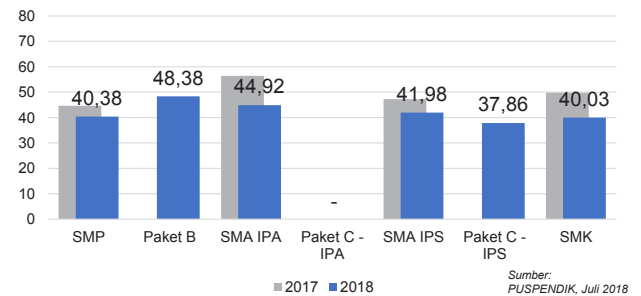
SISWA PUTUS SEKOLAH DAN MENGULANG

	SD	SMP	SMA	SMK
PUTUS SEKOLAH	92	92	94	84
MENGULANG	604	38	3	6

Sumber: Data verifikasi PDSPK, November 2018

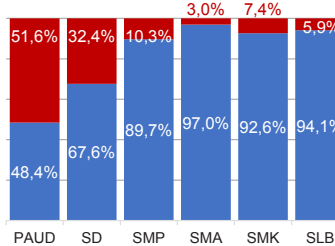
HASIL UJIAN NASIONAL

	51,10	38,95	51,00	42,87	45,69	35,21	45,21
Nas.							
Prov.	48,23	33,21	46,82	33,43	43,14	34,25	41,00



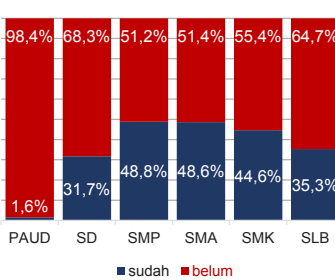
Sumber: PUSPENDIK, Juli 2018

KUALIFIKASI GURU



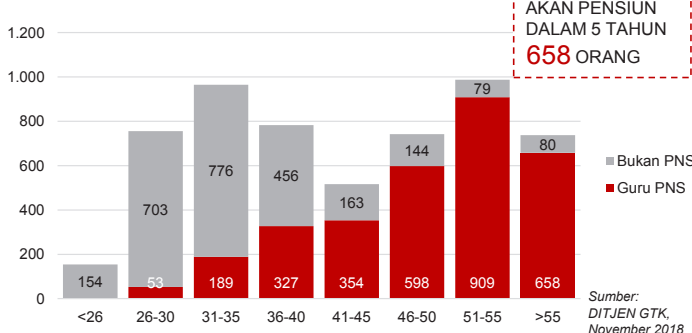
Sumber: Ditjen. GTK, November 2018

GURU TERSERTIFIKASI



Sumber: Ditjen. GTK, November 2018

GURU MENURUT USIA

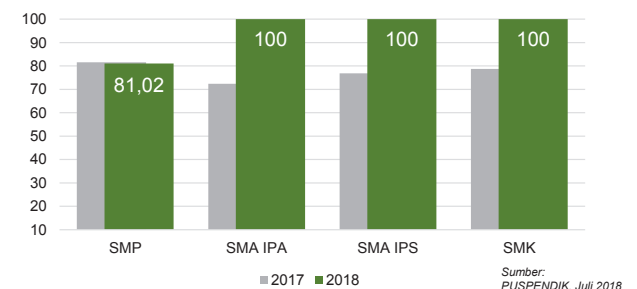


GURU PNS YANG AKAN PENSUON DALAM 5 TAHUN 658 ORANG

Sumber: Ditjen. GTK, November 2018

INDEKS INTEGRITAS UJIAN NASIONAL

	87,38	96,24	96,12	98,61
Nas.				
Prov.	76,22	96,33	95,18	97,57



Sumber: PUSPENDIK, Juli 2018

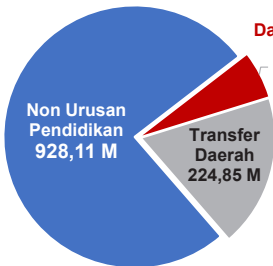
Diterbitkan oleh Kementerian Pendidikan dan Kebudayaan  
Jalan Jenderal Sudirman, Senayan, Jakarta 10270, Telepon 021-5711144  
Desember 2018

# NERACA PENDIDIKAN DAERAH 2018



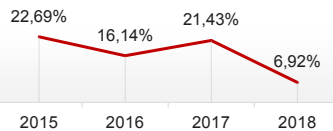
## KAB. TAPANULI TENGAH SUMATERA UTARA

### PENDANAAN PENDIDIKAN APBD 2018: Rp1.221,96 M



Dana Daerah  
68,99 M

#### Tren Alokasi Anggaran Urusan Pendidikan di Luar Transfer Daerah (APBD Murni)



Sumber: Kemendagri, November 2018

#### Rincian Dana Transfer Daerah Bidang Pendidikan

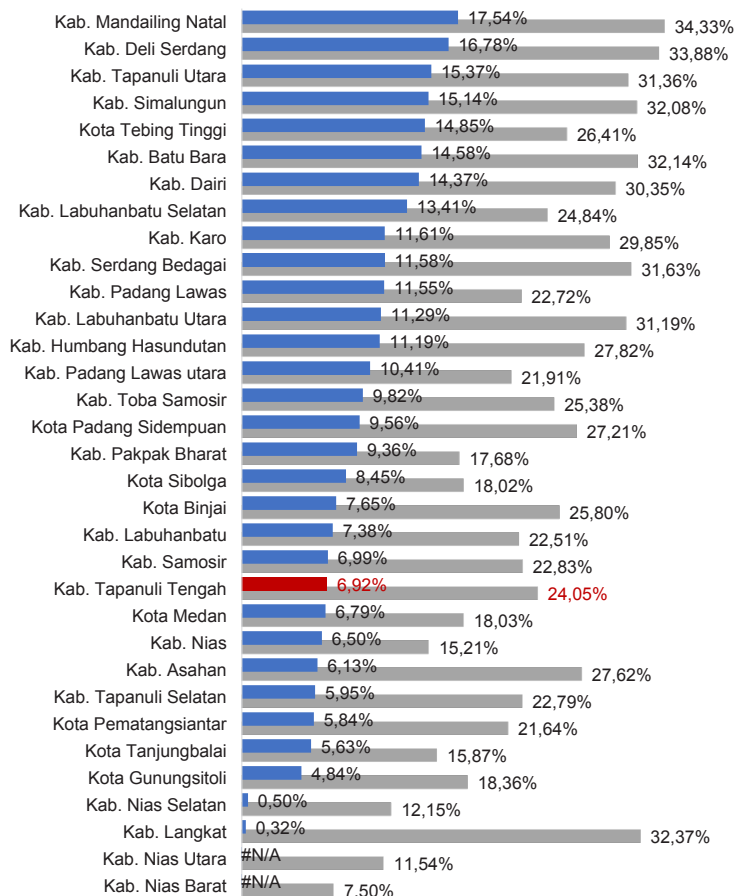
DAK Fisik	12,21 M
TPG	74,54 M
Tamsil	2,14 M
Tunjangan Khusus Guru	4,44 M
DAU (Gaji GTK PNSD)	127,69 M
BOP PAUD	3,83 M

#### Alokasi Anggaran Bantuan Pemerintah (APBN)

PAUD-DIKMAS	1,60 M
SD	1,44 M
SMP	0,35 M
GTK	1,11 M
Kebudayaan	0,00 M
<b>Total</b>	<b>4,50 M</b>

Sumber: Kemendikbud, Oktober 2018

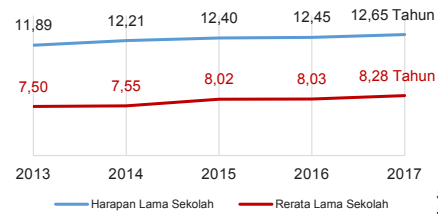
#### ANGGARAN URUSAN PENDIDIKAN



■ Alokasi Anggaran Urusan Pendidikan di Luar Transfer Daerah (APBD Murni)  
■ Alokasi Anggaran Urusan Pendidikan dengan Transfer Daerah

Sumber: Kemendagri, November 2018

#### IPM 2017



Kab. **67,96**  
Prov. **70,57**  
Nas. **70,81**

Sumber: Badan Pusat Statistik, September 2018

#### DATA PENDIDIKAN DAERAH

<b>SATUAN PENDIDIKAN</b>	<b>710</b>	<b>PENDIDIK</b>	<b>4.576</b>
PAUD	279	PAUD	63
SD	309	SD	2.597
SMP	77	SMP	1.086
SMA	23	SMA	480
SMK	21	SMK	344
SLB	1	SLB	6
<b>PESERTA DIDIK</b>	<b>80.354</b>	<b>RUANG KELAS</b>	<b>3.523</b>
PAUD	6.638	PAUD	229
SD	39.958	SD	2.152
SMP	18.162	SMP	634
SMA	8.967	SMA	277
SMK	6.588	SMK	225
SLB	41	SLB	6
<b>TENDIK</b>	<b>491</b>	<b>ROMBEL</b>	<b>3.230</b>
SD	121	SD	2.114
SMP	189	SMP	617
SMA	138	SMA	278
SMK	43	SMK	221

Sumber: Data verifikasi PDSPK, November 2018

#### DATA RASIO PENDIDIKAN

<b>GURU:PNS:SIWA</b>				<b>GURU PNS:SIWA</b>			
SD	SMP	SMA	SMK	SD	SMP	SMA	SMK
1 : 15	1 : 17	1 : 19	1 : 19	1 : 31	1 : 42	1 : 34	1 : 68
<b>ROMBEL:SIWA</b>				<b>RUANG KELAS:ROMBEL</b>			
SD	SMP	SMA	SMK	SD	SMP	SMA	SMK
1 : 19	1 : 29	1 : 32	1 : 30	1 : 1	1 : 1	1 : 1	1 : 1

Sumber: Data verifikasi PDSPK, November 2018

#### PROGRAM INDONESIA PINTAR

	<b>SD</b>	<b>SMP</b>	<b>SMA</b>	<b>SMK</b>
<b>Anggaran</b> (dalam jutaan rupiah)	<b>4.561</b>	<b>5.171</b>	<b>2.339</b>	<b>2.304</b>
<b>Penerima</b> (siswa)	<b>11.370</b>	<b>8.508</b>	<b>2.845</b>	<b>2.734</b>

Sumber: Ditjen. Dikdasmen, November, 2018

#### KEBUDAYAAN

<b>JENIS</b>	<b>JUMLAH</b>
Cagar Budaya	6
Desa Adat	0
Museum	0
Rumah Budaya Nusantara	0
Sanggar dan Komunitas	0

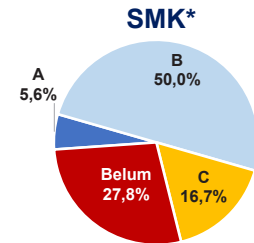
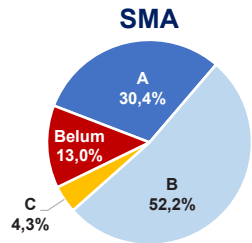
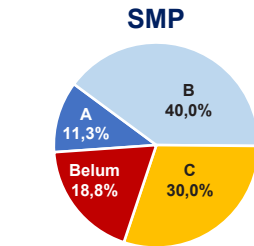
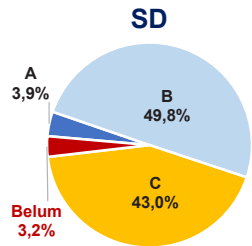
Sumber: Ditjen. Kebudayaan, November 2018

#### BAHASA DAERAH

**3**

Sumber: Badan Bahasa, September 2018

## AKREDITASI SEKOLAH

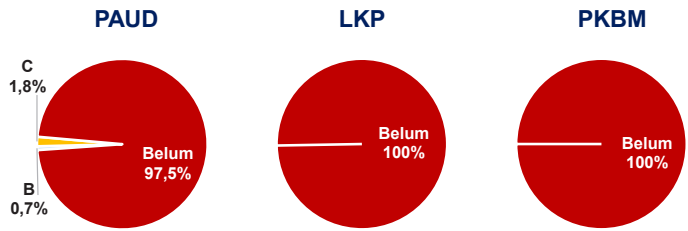


Sumber: BAN S/M, November 2018

\*Data akreditasi SMK, dihitung berdasarkan Program Keahlian

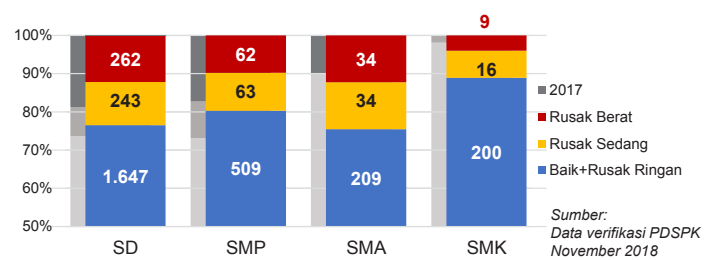
## KAB. TAPANULI TENGAH

### AKREDITASI PAUD DAN PNF



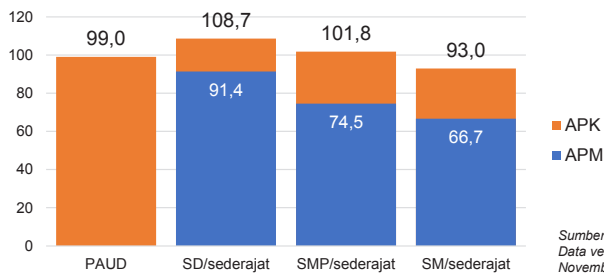
Sumber: BAN PAUD dan PNF, November 2018

### KONDISI RUANG KELAS



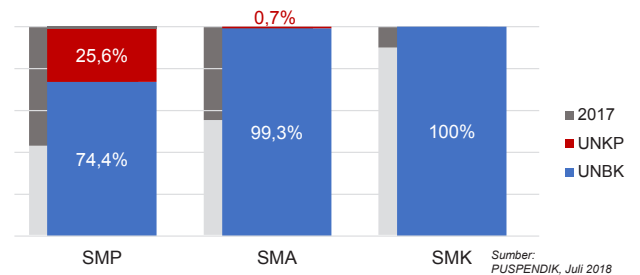
Sumber: Data verifikasi PDSPK, November 2018

### APK DAN APM 2017/2018 (persentase)



Sumber: Data verifikasi PDSPK, November 2018

### PELAKSANAAN UNBK



Sumber: PUSPENDIK, Juli 2018

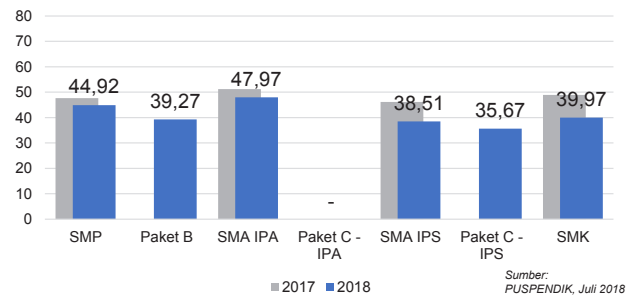
### SISWA PUTUS SEKOLAH DAN MENGULANG

	SD	SMP	SMA	SMK
<b>PUTUS SEKOLAH</b>	<b>188</b>	<b>94</b>	<b>46</b>	<b>132</b>
<b>MENGULANG</b>	<b>577</b>	<b>27</b>	<b>0</b>	<b>16</b>

Sumber: Data verifikasi PDSPK, November 2018

### HASIL UJIAN NASIONAL

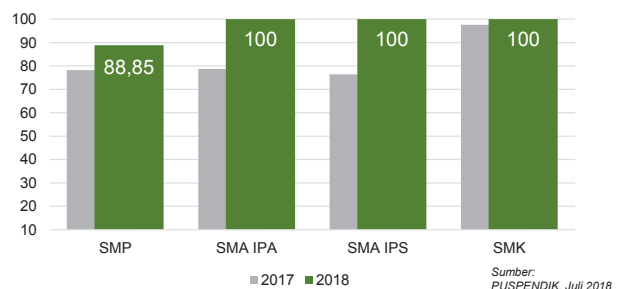
	51,10	38,95	51,00	42,87	45,69	35,21	45,21
<b>Nas.</b>							
<b>Prov.</b>	48,23	33,21	46,82	33,43	43,14	34,25	41,00



Sumber: PUSPENDIK, Juli 2018

### INDEKS INTEGRITAS UJIAN NASIONAL

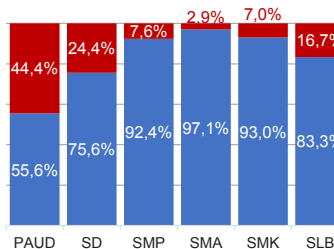
	87,38	96,24	96,12	98,61
<b>Nas.</b>				
<b>Prov.</b>	76,22	96,33	95,18	97,57



Sumber: PUSPENDIK, Juli 2018

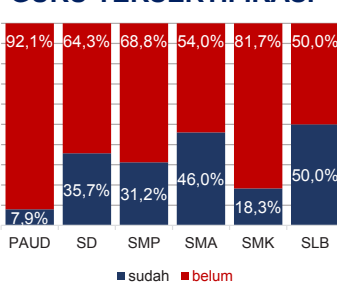
Diterbitkan oleh Kementerian Pendidikan dan Kebudayaan  
Jalan Jenderal Sudirman, Senayan, Jakarta 10270, Telepon 021-5711144  
Desember 2018

### KUALIFIKASI GURU



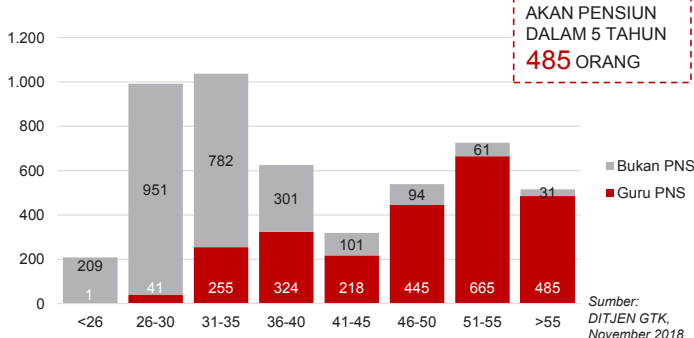
Sumber: Ditjen. GTK, November 2018

### GURU TERSERTIFIKASI



GURU PNS YANG AKAN PENSUNI DALAM 5 TAHUN  
485 ORANG

### GURU MENURUT USIA



Sumber: Ditjen. GTK, November 2018

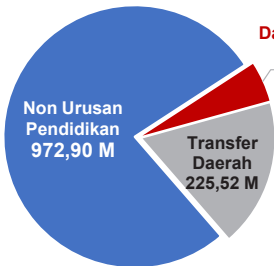
# NERACA PENDIDIKAN DAERAH 2018



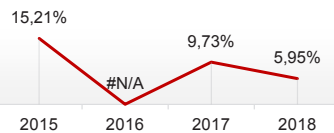
## KAB. TAPANULI SELATAN SUMATERA UTARA

### PENDANAAN PENDIDIKAN

APBD 2018: Rp1.260,00 M



#### Tren Alokasi Anggaran Urusan Pendidikan di Luar Transfer Daerah (APBD Murni)



Sumber: Kemendagri, November 2018

#### Rincian Dana Transfer Daerah Bidang Pendidikan

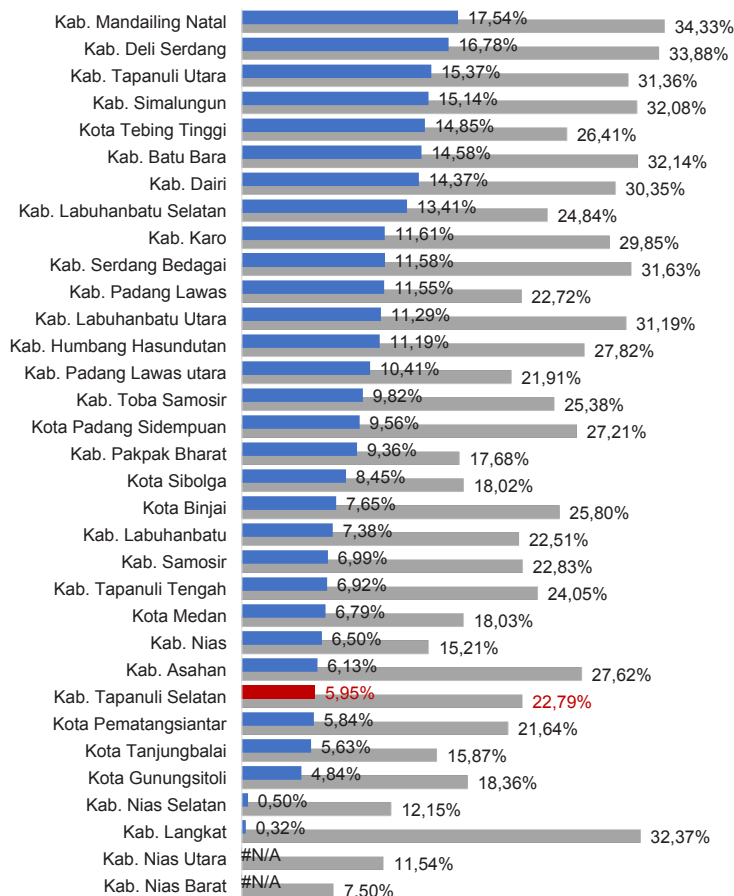
DAK Fisik	15,40 M
TPG	79,99 M
Tamsil	1,08 M
Tunjangan Khusus Guru	3,51 M
DAU (Gaji GTK PNSD)	123,19 M
BOP PAUD	2,35 M

#### Alokasi Anggaran Bantuan Pemerintah (APBN)

PAUD-DIKMAS	0,90 M
SD	1,32 M
SMP	0,00 M
GTK	0,64 M
Kebudayaan	0,00 M
<b>Total</b>	<b>2,86 M</b>

Sumber: Kemendikbud, Oktober 2018

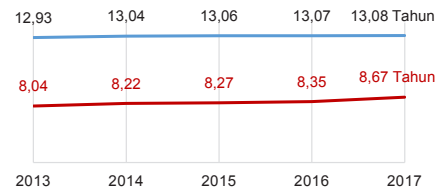
### ANGGARAN URUSAN PENDIDIKAN



■ Alokasi Anggaran Urusan Pendidikan di Luar Transfer Daerah (APBD Murni)  
■ Alokasi Anggaran Urusan Pendidikan dengan Transfer Daerah

Sumber: Kemendagri, November 2018

### IPM 2017



Kab. **68,69**  
Prov. **70,57**  
Nas. **70,81**

Sumber: Badan Pusat Statistik, September 2018

### DATA PENDIDIKAN DAERAH

<b>SATUAN PENDIDIKAN</b>	<b>765</b>	<b>PENDIDIK</b>	<b>3.842</b>
PAUD	405	PAUD	289
SD	286	SD	2.056
SMP	48	SMP	840
SMA	12	SMA	292
SMK	13	SMK	351
SLB	1	SLB	14
<b>PESERTA DIDIK</b>	<b>66.837</b>	<b>RUANG KELAS</b>	<b>2.966</b>
PAUD	5.875	PAUD	364
SD	40.616	SD	1.836
SMP	11.520	SMP	430
SMA	4.538	SMA	155
SMK	4.205	SMK	175
SLB	83	SLB	6
<b>TENDIK</b>	<b>516</b>	<b>ROMBEL</b>	<b>2.711</b>
SD	315	SD	1.954
SMP	127	SMP	424
SMA	38	SMA	153
SMK	36	SMK	180

Sumber: Data verifikasi PDSPK, November 2018

### DATA RASIO PENDIDIKAN

GURU PNS:SISWA				GURU PNS:SISWA			
SD	SMP	SMA	SMK	SD	SMP	SMA	SMK
1 : 20	1 : 14	1 : 16	1 : 12	1 : 38	1 : 24	1 : 25	1 : 22
ROMBEL:SISWA				RUANG KELAS:ROMBEL			
SD	SMP	SMA	SMK	SD	SMP	SMA	SMK
1 : 21	1 : 27	1 : 30	1 : 23	1 : 1,1	1 : 1	1 : 1	1 : 1

Sumber: Data verifikasi PDSPK, November 2018

### PROGRAM INDONESIA PINTAR

	SD	SMP	SMA	SMK
<b>Anggaran</b> (dalam jutaan rupiah)	<b>5.017</b>	<b>2.990</b>	<b>1.028</b>	<b>1.261</b>
<b>Penerima</b> (siswa)	<b>12.350</b>	<b>4.803</b>	<b>1.332</b>	<b>1.513</b>

Sumber: Ditjen. Dikdasmen, November, 2018

### KEBUDAYAAN

JENIS	JUMLAH
Cagar Budaya	0
Desa Adat	0
Museum	0
Rumah Budaya Nusantara	0
Sanggar dan Komunitas	0

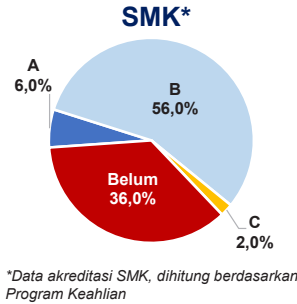
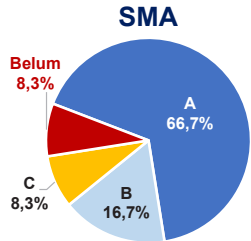
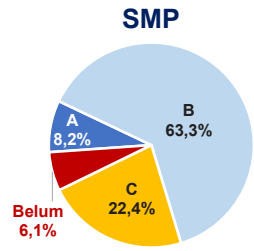
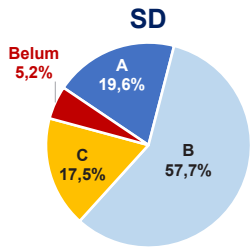
Sumber: Ditjen. Kebudayaan, November 2018

### BAHASA DAERAH

1

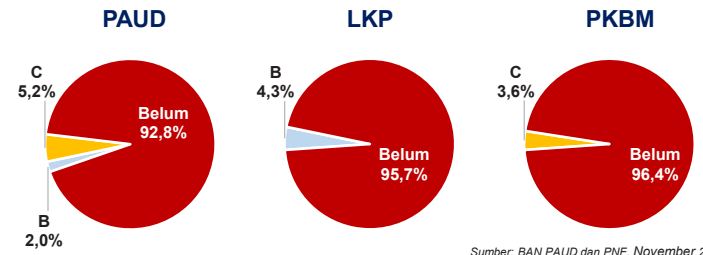
Sumber: Badan Bahasa, September 2018

AKREDITASI SEKOLAH



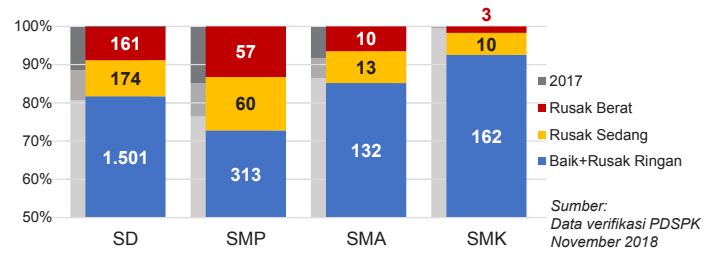
Sumber: BAN S/M, November 2018

AKREDITASI PAUD DAN PNF



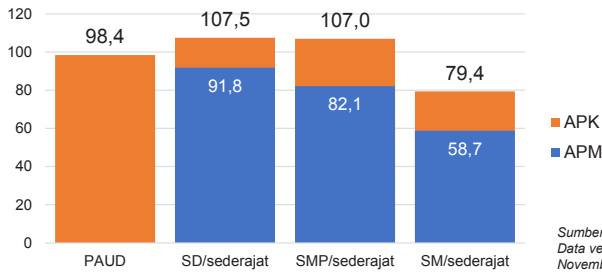
Sumber: BAN PAUD dan PNF, November 2018

KONDISI RUANG KELAS



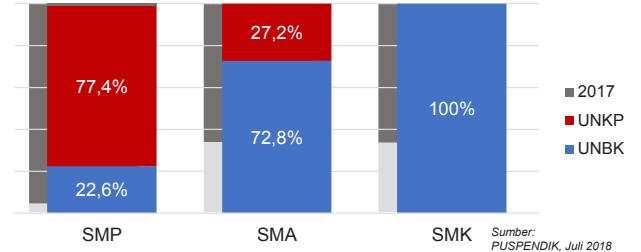
Sumber: Data verifikasi PDSPK, November 2018

APK DAN APM 2017/2018 (persentase)



Sumber: Data verifikasi PDSPK, November 2018

PELAKSANAAN UNBK



Sumber: PUSPENDIK, Juli 2018

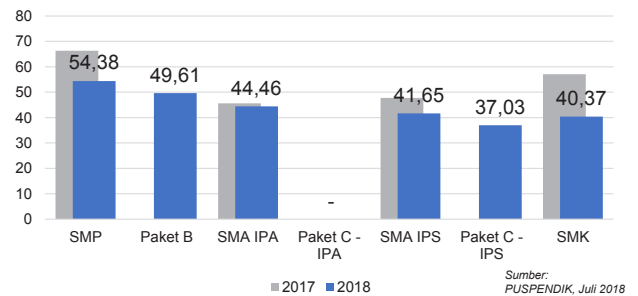
SISWA PUTUS SEKOLAH DAN MENGULANG

	SD	SMP	SMA	SMK
PUTUS SEKOLAH	103	38	59	78
MENGULANG	252	14	11	14

Sumber: Data verifikasi PDSPK, November 2018

HASIL UJIAN NASIONAL

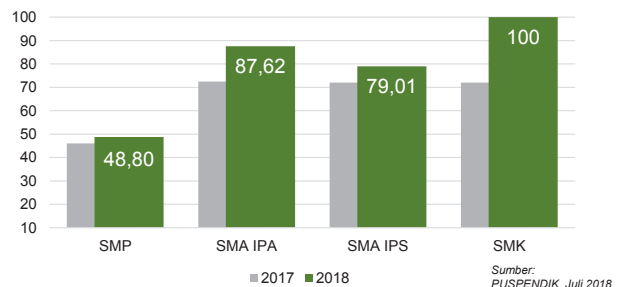
	51,10	38,95	51,00	42,87	45,69	35,21	45,21
Nas.	51,10	38,95	51,00	42,87	45,69	35,21	45,21
Prov.	48,23	33,21	46,82	33,43	43,14	34,25	41,00



Sumber: PUSPENDIK, Juli 2018

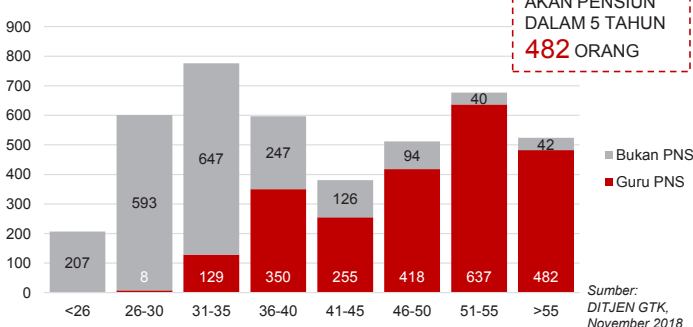
INDEKS INTEGRITAS UJIAN NASIONAL

	87,38	96,24	96,12	98,61
Nas.	87,38	96,24	96,12	98,61
Prov.	76,22	96,33	95,18	97,57



Sumber: PUSPENDIK, Juli 2018

GURU MENURUT USIA



GURU PNS YANG AKAN PENSUIN DALAM 5 TAHUN 482 ORANG

Sumber: DITJEN GTK, November 2018

Diterbitkan oleh Kementerian Pendidikan dan Kebudayaan  
Jalan Jenderal Sudirman, Senayan, Jakarta 10270, Telepon 021-5711144  
Desember 2018

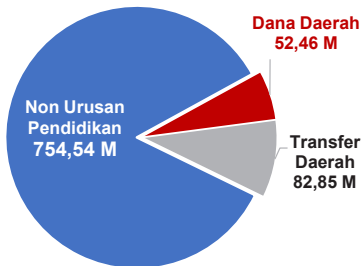
# NERACA PENDIDIKAN DAERAH 2018



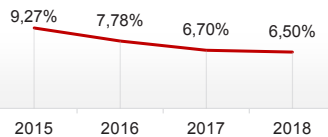
## KAB. NIAS SUMATERA UTARA

### PENDANAAN PENDIDIKAN

APBD 2018: Rp889,84 M



### Tren Alokasi Anggaran Urusan Pendidikan di Luar Transfer Daerah (APBD Murni)



Sumber: Kemendagri, November 2018

### Rincian Dana Transfer Daerah Bidang Pendidikan

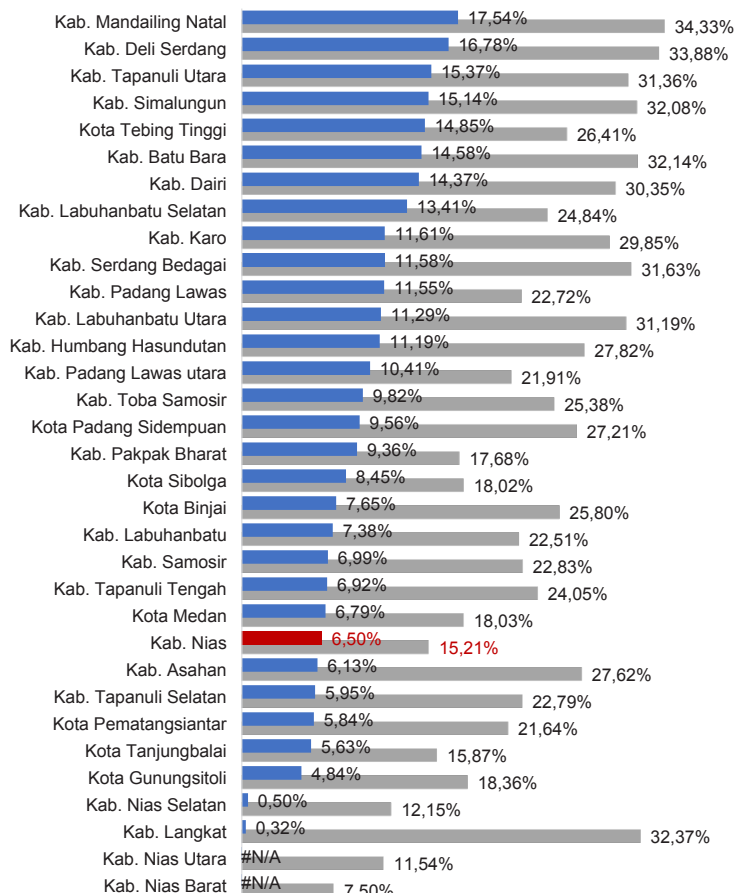
DAK Fisik	8,08 M
TPG	20,01 M
Tamsil	1,67 M
Tunjangan Khusus Guru	10,24 M
DAU (Gaji GTK PNSD)	40,46 M
BOP PAUD	2,39 M

### Alokasi Anggaran Bantuan Pemerintah (APBN)

PAUD-DIKMAS	1,01 M
SD	0,45 M
SMP	5,94 M
GTK	0,34 M
Kebudayaan	0,00 M
<b>Total</b>	<b>7,74 M</b>

Sumber: Kemendikbud, Oktober 2018

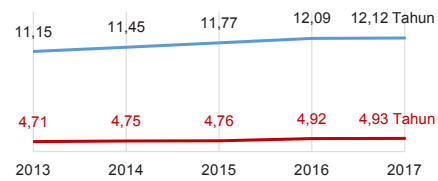
### ANGGARAN URUSAN PENDIDIKAN



■ Alokasi Anggaran Urusan Pendidikan di Luar Transfer Daerah (APBD Murni)  
■ Alokasi Anggaran Urusan Pendidikan dengan Transfer Daerah

Sumber: Kemendagri, November 2018

### IPM 2017



Kab. **60,21**

Prov. **70,57**

Nas. **70,81**

Sumber: Badan Pusat Statistik, September 2018

### DATA PENDIDIKAN DAERAH

<b>SATUAN PENDIDIKAN</b>	<b>396</b>	<b>PENDIDIK</b>	<b>2.519</b>
PAUD	157	PAUD	35
SD	163	SD	1.488
SMP	50	SMP	578
SMA	10	SMA	171
SMK	16	SMK	247
SLB	-	SLB	-
<b>PESERTA DIDIK</b>	<b>46.271</b>	<b>RUANG KELAS</b>	<b>2.008</b>
PAUD	3.958	PAUD	82
SD	24.563	SD	1.272
SMP	10.566	SMP	387
SMA	3.534	SMA	112
SMK	3.650	SMK	155
SLB	-	SLB	-
<b>TENDIK</b>	<b>214</b>	<b>ROMBEL</b>	<b>1.855</b>
SD	68	SD	1.221
SMP	85	SMP	380
SMA	27	SMA	110
SMK	34	SMK	144

Sumber: Data verifikasi PDSPPK, November 2018

### DATA RASIO PENDIDIKAN

<b>GURU:PNS: SISWA</b>				<b>GURU PNS:SISWA</b>			
SD	SMP	SMA	SMK	SD	SMP	SMA	SMK
1 : 17	1 : 18	1 : 21	1 : 15	1 : 41	1 : 65	1 : 71	1 : 46
<b>ROMBEL:SISWA</b>				<b>RUANG KELAS:ROMBEL</b>			
SD	SMP	SMA	SMK	SD	SMP	SMA	SMK
1 : 20	1 : 28	1 : 32	1 : 25	1 : 1	1 : 1	1 : 1	1 : 0,9

Sumber: Data verifikasi PDSPPK, November 2018

### PROGRAM INDONESIA PINTAR

	<b>SD</b>	<b>SMP</b>	<b>SMA</b>	<b>SMK</b>
<b>Anggaran</b> (dalam jutaan rupiah)	<b>5.259</b>	<b>4.958</b>	<b>1.927</b>	<b>2.281</b>
<b>Penerima</b> (siswa)	<b>12.943</b>	<b>8.216</b>	<b>2.303</b>	<b>2.727</b>

Sumber: Ditjen. Dikdasmen, November, 2018

### KEBUDAYAAN

<b>JENIS</b>	<b>JUMLAH</b>
Cagar Budaya	0
Desa Adat	0
Museum	1
Rumah Budaya Nusantara	0
Sanggar dan Komunitas	0

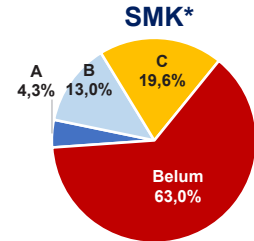
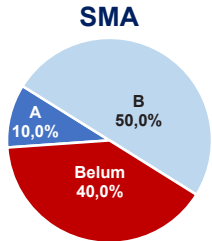
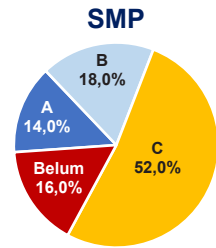
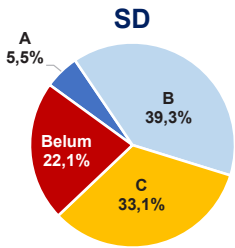
Sumber: Ditjen. Kebudayaan, November 2018

### BAHASA DAERAH

**2**

Sumber: Badan Bahasa, September 2018

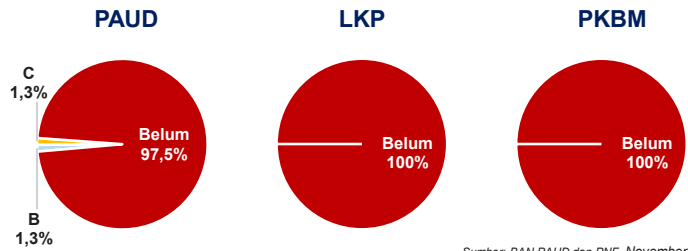
AKREDITASI SEKOLAH



Sumber: BAN S/M, November 2018

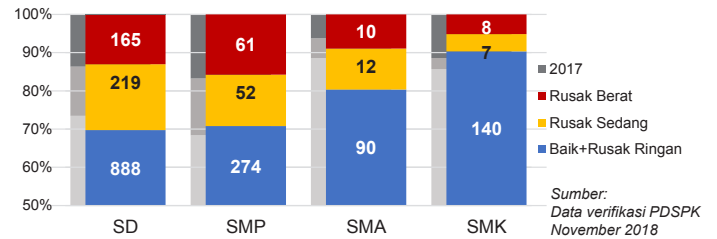
\*Data akreditasi SMK, dihitung berdasarkan Program Keahlian

AKREDITASI PAUD DAN PNF



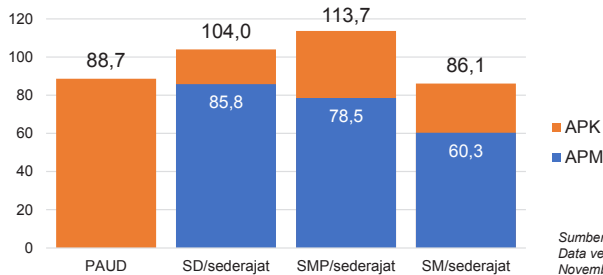
Sumber: BAN PAUD dan PNF, November 2018

KONDISI RUANG KELAS



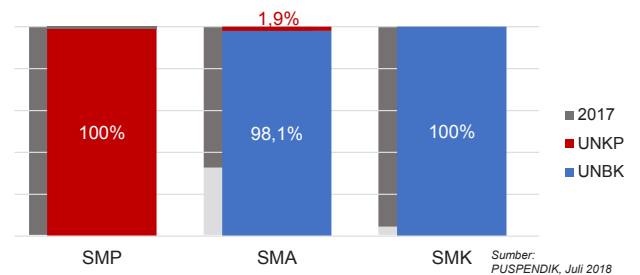
Sumber: Data verifikasi PDSPK, November 2018

APK DAN APM 2017/2018 (persentase)



Sumber: Data verifikasi PDSPK, November 2018

PELAKSANAAN UNBK



Sumber: PUSPENDIK, Juli 2018

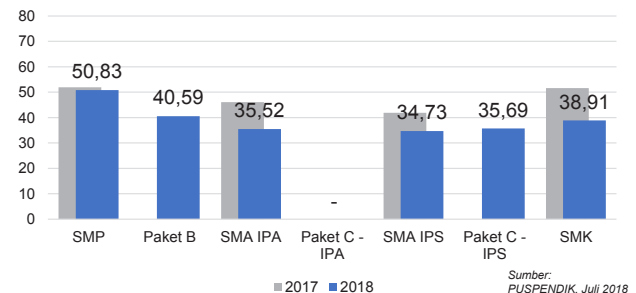
SISWA PUTUS SEKOLAH DAN MENGULANG

	SD	SMP	SMA	SMK
PUTUS SEKOLAH	134	122	6	46
MENGULANG	1.141	52	10	3

Sumber: Data verifikasi PDSPK, November 2018

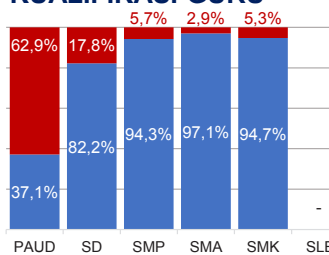
HASIL UJIAN NASIONAL

	51,10	38,95	51,00	42,87	45,69	35,21	45,21
Nas.	51,10	38,95	51,00	42,87	45,69	35,21	45,21
Prov.	48,23	33,21	46,82	33,43	43,14	34,25	41,00



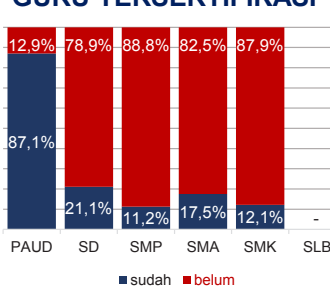
Sumber: PUSPENDIK, Juli 2018

KUALIFIKASI GURU



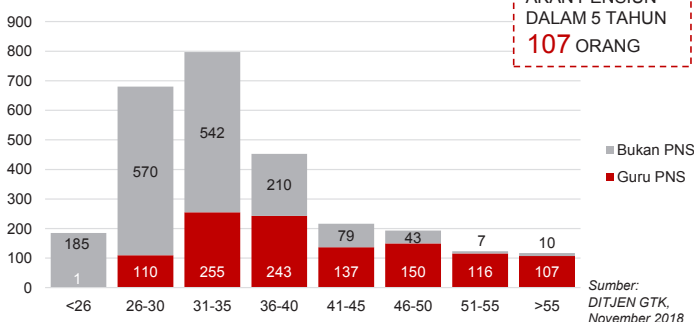
Sumber: Ditjen. GTK, November 2018

GURU TERSERTIFIKASI



GURU PNS YANG AKAN Pensiun DALAM 5 TAHUN 107 ORANG

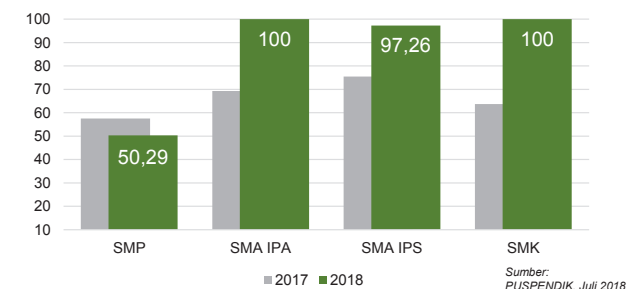
GURU MENURUT USIA



Sumber: Ditjen. GTK, November 2018

INDEKS INTEGRITAS UJIAN NASIONAL

	87,38	96,24	96,12	98,61
Nas.	87,38	96,24	96,12	98,61
Prov.	76,22	96,33	95,18	97,57



Sumber: PUSPENDIK, Juli 2018

Diterbitkan oleh Kementerian Pendidikan dan Kebudayaan  
Jalan Jenderal Sudirman, Senayan, Jakarta 10270, Telepon 021-5711144  
Desember 2018



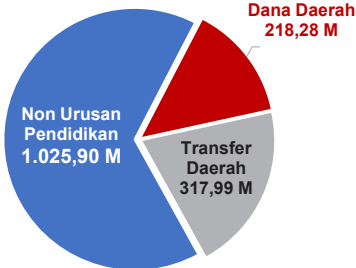
# NERACA PENDIDIKAN DAERAH 2018



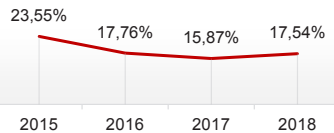
## KAB. MANDAILING NATAL SUMATERA UTARA

### PENDANAAN PENDIDIKAN

APBD 2018: Rp1.562,17 M



### Tren Alokasi Anggaran Urusan Pendidikan di Luar Transfer Daerah (APBD Murni)



Sumber: Kemendagri, November 2018

### Rincian Dana Transfer Daerah Bidang Pendidikan

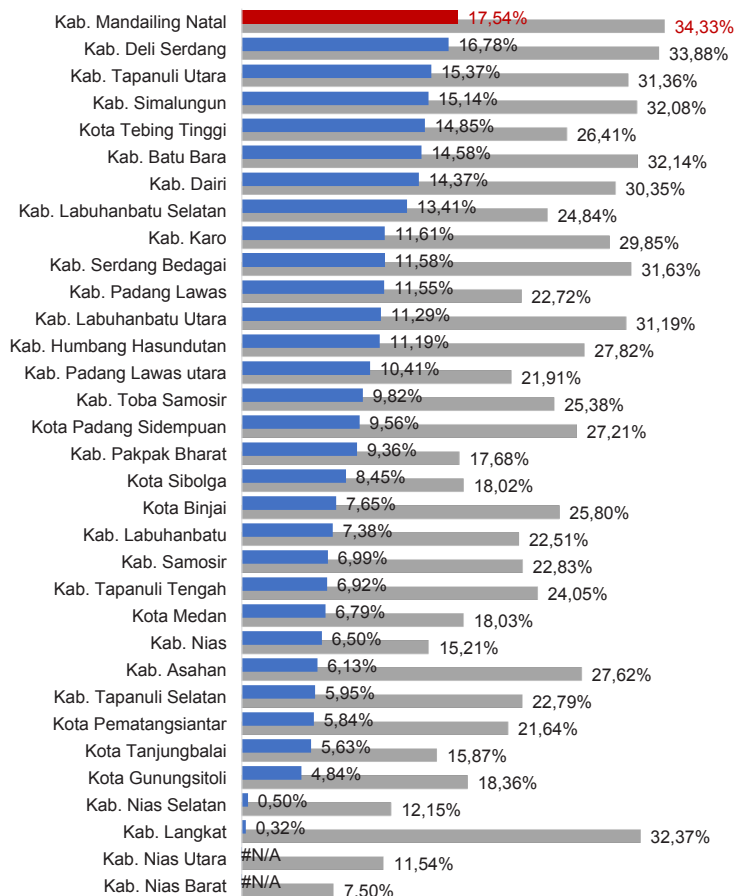
DAK Fisik	8,87 M
TPG	120,66 M
Tamsil	1,77 M
Tunjangan Khusus Guru	12,67 M
DAU (Gaji GTK PNSD)	169,03 M
BOP PAUD	4,99 M

### Alokasi Anggaran Bantuan Pemerintah (APBN)

PAUD-DIKMAS	0,67 M
SD	2,73 M
SMP	0,40 M
GTK	0,85 M
Kebudayaan	0,00 M
<b>Total</b>	<b>4,65 M</b>

Sumber: Kemendikbud, Oktober 2018

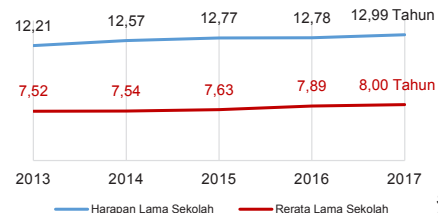
### ANGGARAN URUSAN PENDIDIKAN



■ Alokasi Anggaran Urusan Pendidikan di Luar Transfer Daerah (APBD Murni)  
 ■ Alokasi Anggaran Urusan Pendidikan dengan Transfer Daerah

Sumber: Kemendagri, November 2018

### IPM 2017



Kab. **65,13**

Prov. **70,57**

Nas. **70,81**

Sumber: Badan Pusat Statistik, September 2018

### DATA PENDIDIKAN DAERAH

<b>SATUAN PENDIDIKAN</b>	<b>806</b>	<b>PENDIDIK</b>	<b>7.246</b>
PAUD	273	PAUD	192
SD	403	SD	4.244
SMP	84	SMP	1.657
SMA	24	SMA	623
SMK	21	SMK	514
SLB	1	SLB	16
<b>PESERTA DIDIK</b>	<b>103.792</b>	<b>RUANG KELAS</b>	<b>4.385</b>
PAUD	8.214	PAUD	269
SD	65.610	SD	2.868
SMP	15.975	SMP	703
SMA	7.231	SMA	282
SMK	6.631	SMK	255
SLB	131	SLB	8
<b>TENDIK</b>	<b>404</b>	<b>ROMBEL</b>	<b>4.164</b>
SD	109	SD	3.017
SMP	171	SMP	627
SMA	76	SMA	264
SMK	48	SMK	256

Sumber: Data verifikasi PDSPPK, November 2018

### DATA RASIO PENDIDIKAN

<b>GURU:SISWA</b>				<b>GURU PNS:SISWA</b>			
SD	SMP	SMA	SMK	SD	SMP	SMA	SMK
1 : 15	1 : 10	1 : 12	1 : 13	1 : 33	1 : 28	1 : 23	1 : 31
<b>ROMBEL:SISWA</b>				<b>RUANG KELAS:ROMBEL</b>			
SD	SMP	SMA	SMK	SD	SMP	SMA	SMK
1 : 22	1 : 25	1 : 27	1 : 26	1 : 1,1	1 : 0,9	1 : 0,9	1 : 1

Sumber: Data verifikasi PDSPPK, November 2018

### PROGRAM INDONESIA PINTAR

	<b>SD</b>	<b>SMP</b>	<b>SMA</b>	<b>SMK</b>
<b>Anggaran</b> (dalam jutaan rupiah)	<b>7.703</b>	<b>3.583</b>	<b>1.603</b>	<b>1.816</b>
<b>Penerima</b> (siswa)	<b>18.944</b>	<b>5.858</b>	<b>1.962</b>	<b>2.172</b>

Sumber: Ditjen. Dikdasmen, November, 2018

### KEBUDAYAAN

<b>JENIS</b>	<b>JUMLAH</b>
Cagar Budaya	0
Desa Adat	0
Museum	0
Rumah Budaya Nusantara	0
Sanggar dan Komunitas	0

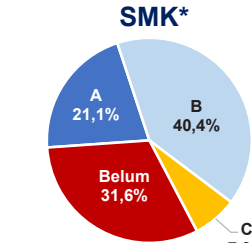
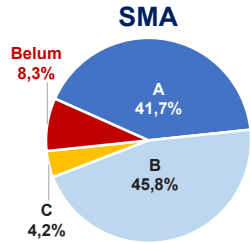
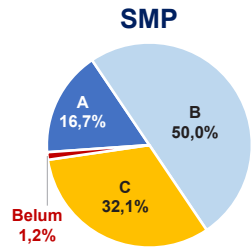
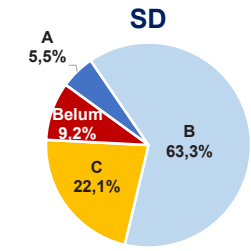
Sumber: Ditjen. Kebudayaan, November 2018

### BAHASA DAERAH

**3**

Sumber: Badan Bahasa, September 2018

## AKREDITASI SEKOLAH

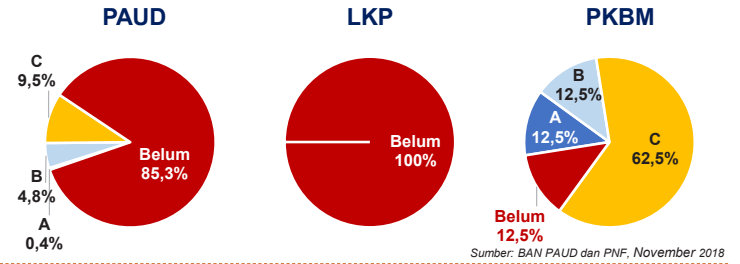


Sumber: BAN S/M, November 2018

\*Data akreditasi SMK, dihitung berdasarkan Program Keahlian

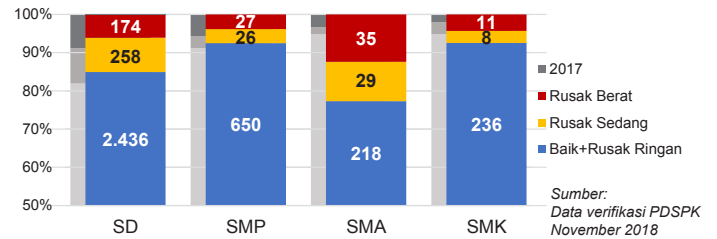
## KAB. MANDAILING NATAL

### AKREDITASI PAUD DAN PNF



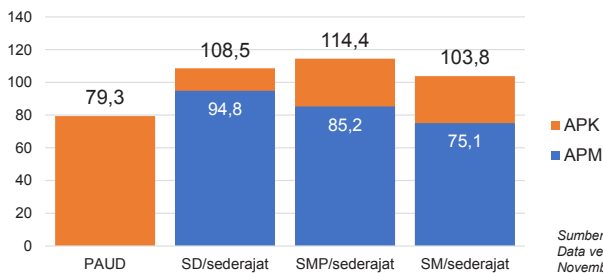
Sumber: BAN PAUD dan PNF, November 2018

### KONDISI RUANG KELAS



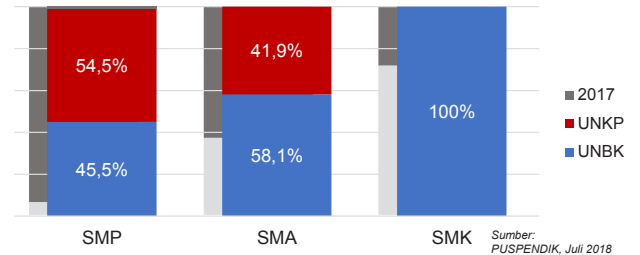
Sumber: Data verifikasi PDSPK, November 2018

### APK DAN APM 2017/2018 (persentase)



Sumber: Data verifikasi PDSPK, November 2018

### PELAKSANAAN UNBK



Sumber: PUSPENDIK, Juli 2018

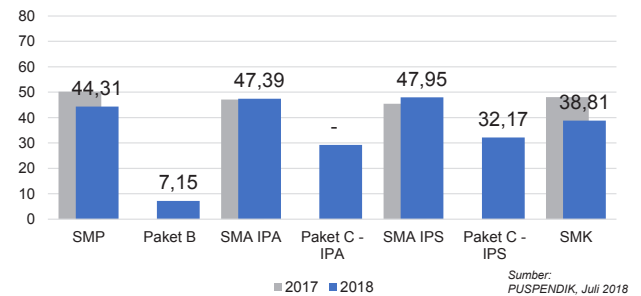
### SISWA PUTUS SEKOLAH DAN MENGULANG

	SD	SMP	SMA	SMK
PUTUS SEKOLAH	175	133	97	108
MENGULANG	761	23	22	9

Sumber: Data verifikasi PDSPK, November 2018

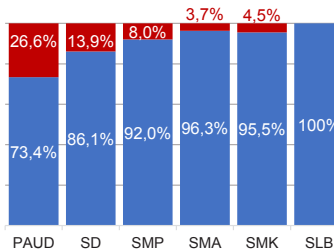
### HASIL UJIAN NASIONAL

	Nas.	38,95	51,00	42,87	45,69	35,21	45,21
Prov.	48,23	33,21	46,82	33,43	43,14	34,25	41,00



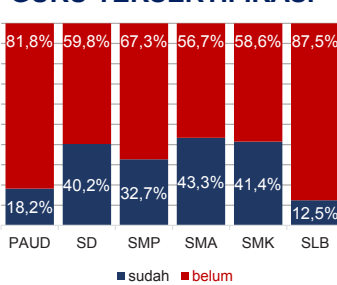
Sumber: PUSPENDIK, Juli 2018

### KUALIFIKASI GURU



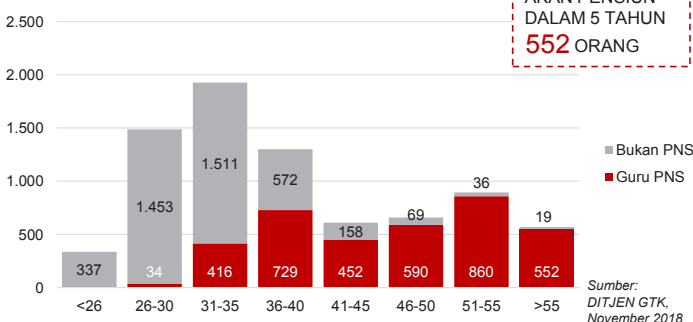
Sumber: Ditjen. GTK, November 2018

### GURU TERSERTIFIKASI



GURU PNS YANG AKAN PENSIUN DALAM 5 TAHUN  
**552 ORANG**

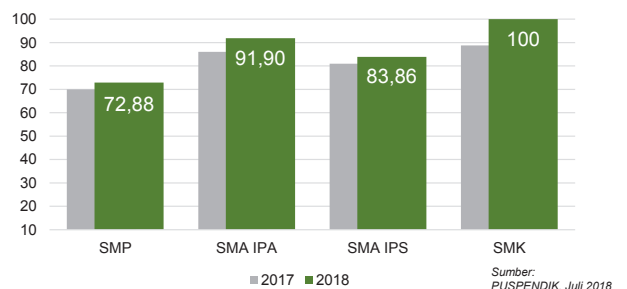
### GURU MENURUT USIA



Sumber: DITJEN GTK, November 2018

### INDEKS INTEGRITAS UJIAN NASIONAL

	Nas.	87,38	96,24	96,12	98,61
Prov.	76,22	96,33	95,18	97,57	



Sumber: PUSPENDIK, Juli 2018

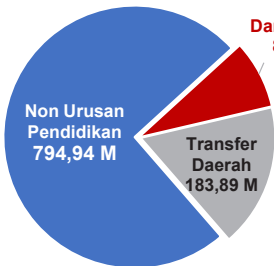
Diterbitkan oleh Kementerian Pendidikan dan Kebudayaan  
Jalan Jenderal Sudirman, Senayan, Jakarta 10270, Telepon 021-5711144  
Desember 2018

# NERACA PENDIDIKAN DAERAH 2018

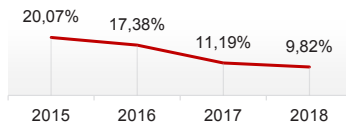


## KAB. TOBA SAMOSIR SUMATERA UTARA

### PENDANAAN PENDIDIKAN APBD 2018: Rp1.065,34 M



### Tren Alokasi Anggaran Urusan Pendidikan di Luar Transfer Daerah (APBD Murni)



Sumber: Kemendagri, November 2018

### Rincian Dana Transfer Daerah Bidang Pendidikan

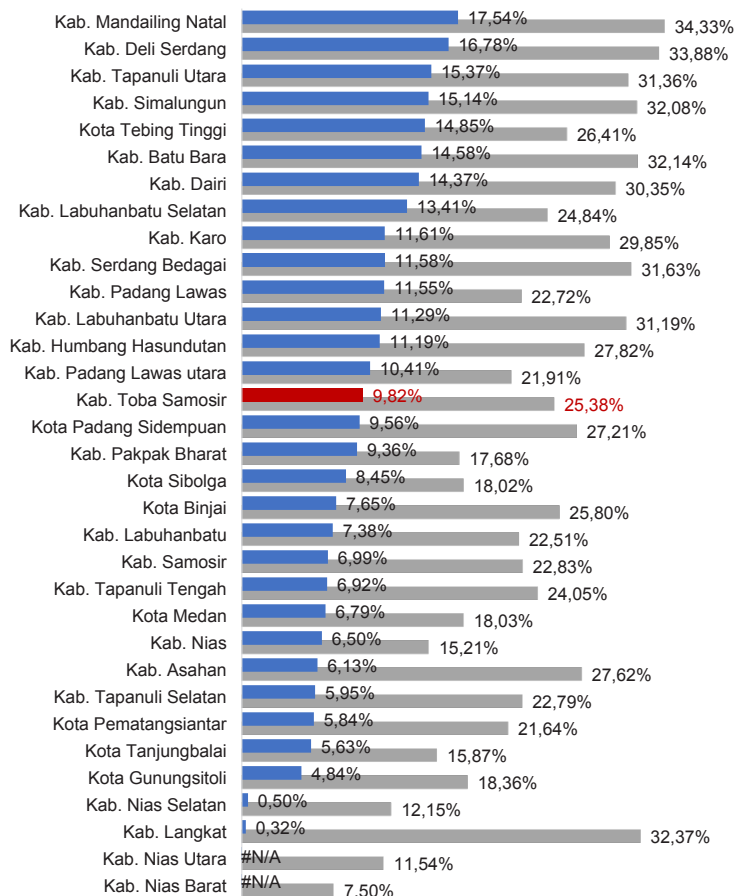
DAK Fisik	6,42 M
TPG	65,69 M
Tamsil	1,58 M
Tunjangan Khusus Guru	7,33 M
DAU (Gaji GTK PNSD)	100,12 M
BOP PAUD	2,75 M

### Alokasi Anggaran Bantuan Pemerintah (APBN)

PAUD-DIKMAS	0,67 M
SD	0,08 M
SMP	1,61 M
GTK	0,55 M
Kebudayaan	0,00 M
<b>Total</b>	<b>2,91 M</b>

Sumber: Kemendikbud, Oktober 2018

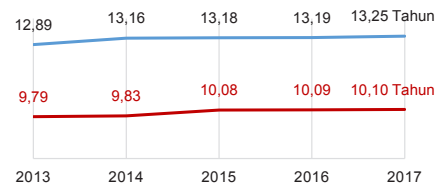
### ANGGARAN URUSAN PENDIDIKAN



■ Alokasi Anggaran Urusan Pendidikan di Luar Transfer Daerah (APBD Murni)  
 ■ Alokasi Anggaran Urusan Pendidikan dengan Transfer Daerah

Sumber: Kemendagri, November 2018

### IPM 2017



Kab. **73,87**  
 Prov. **70,57**  
 Nas. **70,81**

Sumber: Badan Pusat Statistik, September 2018

### DATA PENDIDIKAN DAERAH

<b>SATUAN PENDIDIKAN</b>	<b>558</b>	<b>PENDIDIK</b>	<b>3.297</b>
PAUD	245	PAUD	86
SD	224	SD	1.585
SMP	50	SMP	784
SMA	15	SMA	416
SMK	22	SMK	413
SLB	2	SLB	13
<b>PESERTA DIDIK</b>	<b>59.132</b>	<b>RUANG KELAS</b>	<b>2.812</b>
PAUD	5.258	PAUD	216
SD	27.259	SD	1.537
SMP	12.999	SMP	531
SMA	7.680	SMA	267
SMK	5.877	SMK	242
SLB	59	SLB	19
<b>TENDIK</b>	<b>291</b>	<b>ROMBEL</b>	<b>2.448</b>
SD	70	SD	1.488
SMP	113	SMP	478
SMA	56	SMA	248
SMK	52	SMK	234

Sumber: Data verifikasi PDSPK, November 2018

### DATA RASIO PENDIDIKAN

<b>GURU:SISWA</b>				<b>GURU PNS:SISWA</b>			
SD	SMP	SMA	SMK	SD	SMP	SMA	SMK
1 : 17	1 : 17	1 : 18	1 : 14	1 : 29	1 : 24	1 : 26	1 : 24
<b>ROMBEL:SISWA</b>				<b>RUANG KELAS:ROMBEL</b>			
SD	SMP	SMA	SMK	SD	SMP	SMA	SMK
1 : 18	1 : 27	1 : 31	1 : 25	1 : 1	1 : 0,9	1 : 0,9	1 : 1

Sumber: Data verifikasi PDSPK, November 2018

### PROGRAM INDONESIA PINTAR

	<b>SD</b>	<b>SMP</b>	<b>SMA</b>	<b>SMK</b>
<b>Anggaran</b> (dalam jutaan rupiah)	<b>2.706</b>	<b>2.447</b>	<b>1.271</b>	<b>1.414</b>
<b>Penerima</b> (siswa)	<b>6.624</b>	<b>4.056</b>	<b>1.597</b>	<b>1.714</b>

Sumber: Ditjen. Dikdasmen, November, 2018

### KEBUDAYAAN

<b>JENIS</b>	<b>JUMLAH</b>
Cagar Budaya	0
Desa Adat	1
Museum	1
Rumah Budaya Nusantara	0
Sanggar dan Komunitas	0

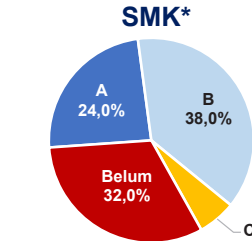
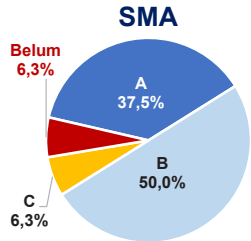
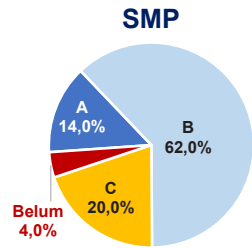
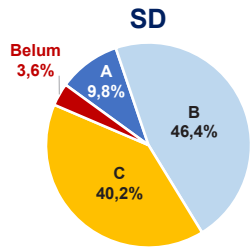
Sumber: Ditjen. Kebudayaan, November 2018

### BAHASA DAERAH

**1**

Sumber: Badan Bahasa, September 2018

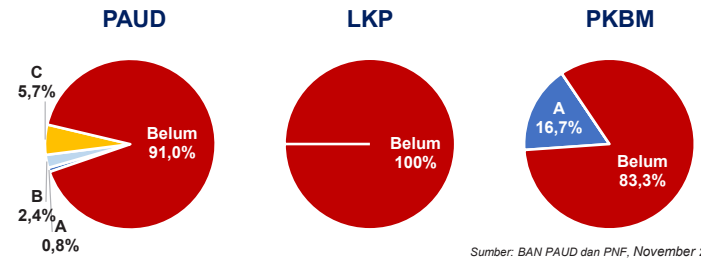
AKREDITASI SEKOLAH



Sumber: BAN S/M, November 2018

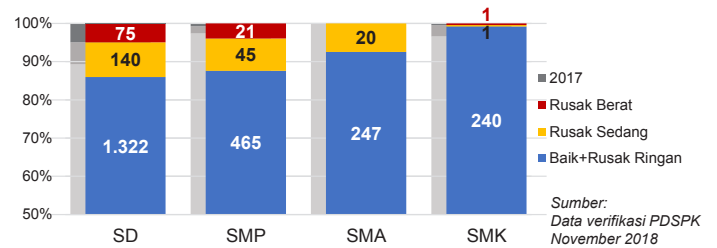
\*Data akreditasi SMK, dihitung berdasarkan Program Keahlian

AKREDITASI PAUD DAN PNF



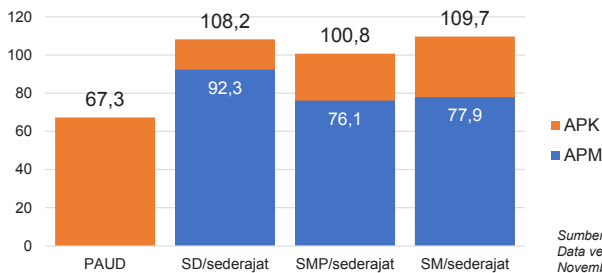
Sumber: BAN PAUD dan PNF, November 2018

KONDISI RUANG KELAS



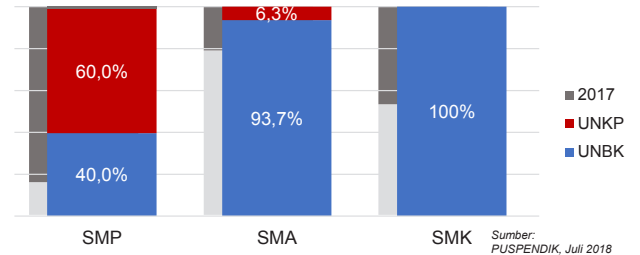
Sumber: Data verifikasi PDSPK, November 2018

APK DAN APM 2017/2018 (persentase)



Sumber: Data verifikasi PDSPK, November 2018

PELAKSANAAN UNBK



Sumber: PUSPENDIK, Juli 2018

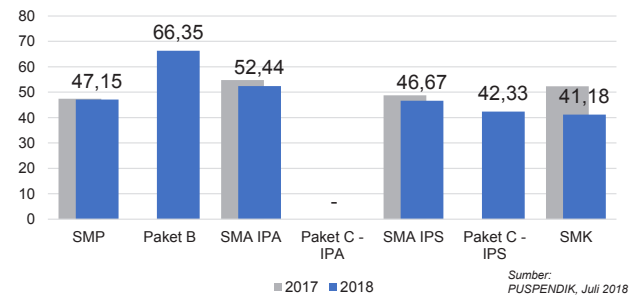
SISWA PUTUS SEKOLAH DAN MENGULANG

	SD	SMP	SMA	SMK
PUTUS SEKOLAH	55	19	34	128
MENGULANG	211	11	0	2

Sumber: Data verifikasi PDSPK, November 2018

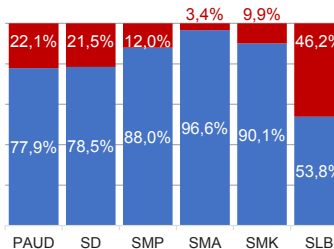
HASIL UJIAN NASIONAL

	Nas.	51,10	38,95	51,00	42,87	45,69	35,21	45,21
	Prov.	48,23	33,21	46,82	33,43	43,14	34,25	41,00



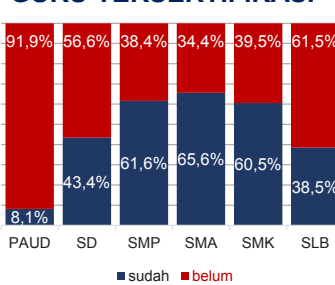
Sumber: PUSPENDIK, Juli 2018

KUALIFIKASI GURU



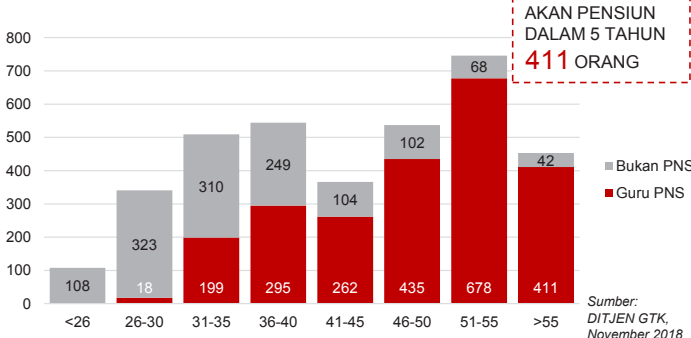
Sumber: Ditjen. GTK, November 2018

GURU TERSERTIFIKASI



Sumber: Ditjen. GTK, November 2018

GURU MENURUT USIA

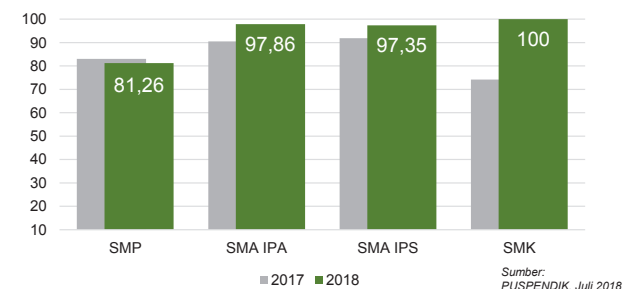


GURU PNS YANG AKAN Pensiun DALAM 5 TAHUN 411 ORANG

Sumber: Ditjen. GTK, November 2018

INDEKS INTEGRITAS UJIAN NASIONAL

	Nas.	87,38	96,24	96,12	98,61
	Prov.	76,22	96,33	95,18	97,57



Sumber: PUSPENDIK, Juli 2018

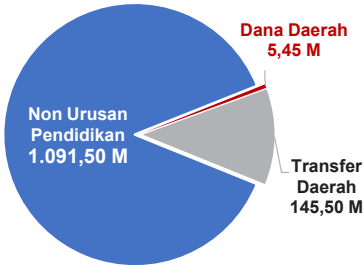
Diterbitkan oleh Kementerian Pendidikan dan Kebudayaan  
Jalan Jenderal Sudirman, Senayan, Jakarta 10270, Telepon 021-5711144  
Desember 2018

# NERACA PENDIDIKAN DAERAH 2018

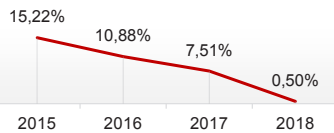


## KAB. NIAS SELATAN SUMATERA UTARA

### PENDANAAN PENDIDIKAN APBD 2018: Rp1.242,46 M



### Tren Alokasi Anggaran Urusan Pendidikan di Luar Transfer Daerah (APBD Murni)



Sumber: Kemendagri, November 2018

### Rincian Dana Transfer Daerah Bidang Pendidikan

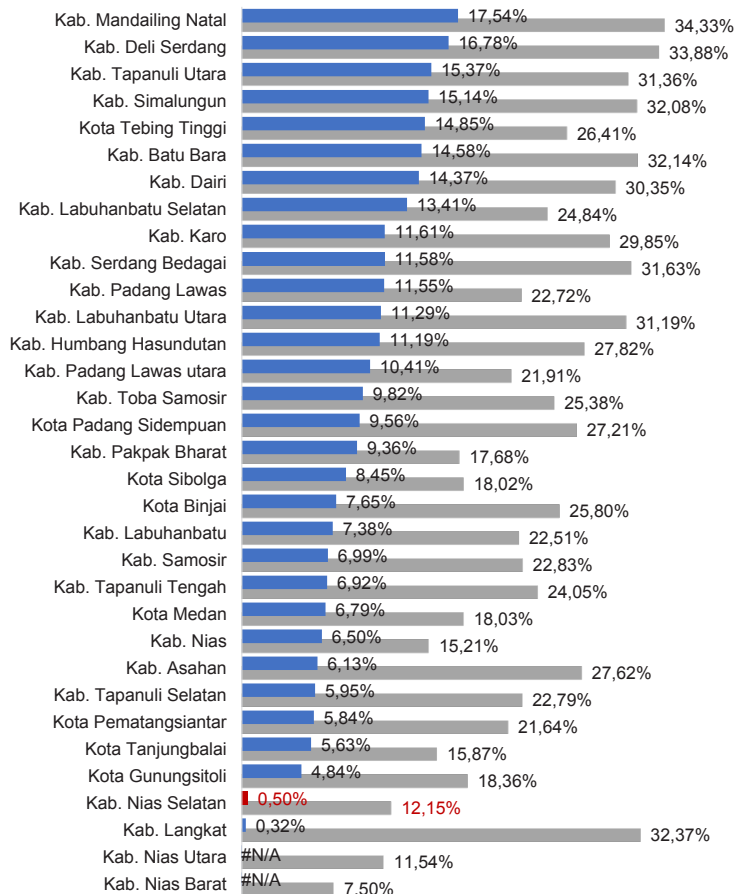
DAK Fisik	40,91 M
TPG	26,27 M
Tamsil	3,70 M
Tunjangan Khusus Guru	23,47 M
DAU (Gaji GTK PNSD)	48,42 M
BOP PAUD	2,73 M

### Alokasi Anggaran Bantuan Pemerintah (APBN)

PAUD-DIKMAS	1,13 M
SD	2,15 M
SMP	0,61 M
GTK	0,94 M
Kebudayaan	0,00 M
<b>Total</b>	<b>4,83 M</b>

Sumber: Kemendikbud, Oktober 2018

### ANGGARAN URUSAN PENDIDIKAN

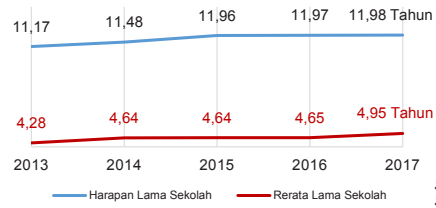


■ Alokasi Anggaran Urusan Pendidikan di Luar Transfer Daerah (APBD Murni)

■ Alokasi Anggaran Urusan Pendidikan dengan Transfer Daerah

Sumber: Kemendagri, November 2018

### IPM 2017



Kab. **59,85**

Prov. **70,57**

Nas. **70,81**

Sumber: Badan Pusat Statistik, September 2018

### DATA PENDIDIKAN DAERAH

<b>SATUAN PENDIDIKAN</b>	<b>850</b>	<b>PENDIDIK</b>	<b>5.802</b>
PAUD	249	PAUD	134
SD	354	SD	2.900
SMP	134	SMP	1.335
SMA	65	SMA	781
SMK	48	SMK	652
SLB	-	SLB	-
<b>PESERTA DIDIK</b>	<b>94.646</b>	<b>RUANG KELAS</b>	<b>3.995</b>
PAUD	6.186	PAUD	93
SD	47.320	SD	2.392
SMP	21.172	SMP	781
SMA	12.281	SMA	398
SMK	7.687	SMK	331
SLB	-	SLB	-
<b>TENDIK</b>	<b>492</b>	<b>ROMBEL</b>	<b>3.982</b>
SD	185	SD	2.398
SMP	177	SMP	785
SMA	78	SMA	452
SMK	52	SMK	347

Sumber: Data verifikasi PDSPPK, November 2018

### DATA RASIO PENDIDIKAN

<b>GURU:SISWA</b>				<b>GURU PNS:SISWA</b>			
SD	SMP	SMA	SMK	SD	SMP	SMA	SMK
1 : 16	1 : 16	1 : 16	1 : 12	1 : 43	1 : 70	1 : 94	1 : 107
<b>ROMBEL:SISWA</b>				<b>RUANG KELAS:ROMBEL</b>			
SD	SMP	SMA	SMK	SD	SMP	SMA	SMK
1 : 20	1 : 27	1 : 27	1 : 22	1 : 1	1 : 1	1 : 1,1	1 : 1

Sumber: Data verifikasi PDSPPK, November 2018

### PROGRAM INDONESIA PINTAR

	<b>SD</b>	<b>SMP</b>	<b>SMA</b>	<b>SMK</b>
<b>Anggaran</b> (dalam jutaan rupiah)	<b>6.635</b>	<b>6.013</b>	<b>3.996</b>	<b>3.396</b>
<b>Penerima</b> (siswa)	<b>16.229</b>	<b>9.605</b>	<b>4.928</b>	<b>4.055</b>

Sumber: Ditjen. Dikdasmen, November, 2018

### KEBUDAYAAN

<b>JENIS</b>	<b>JUMLAH</b>
Cagar Budaya	3
Desa Adat	1
Museum	0
Rumah Budaya Nusantara	0
Sanggar dan Komunitas	0

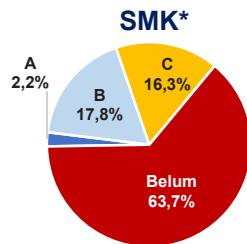
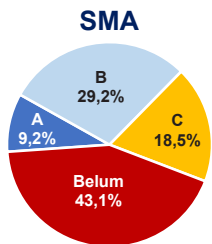
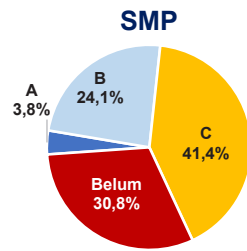
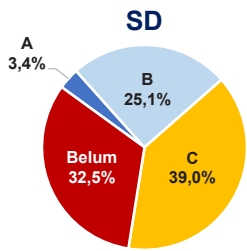
Sumber: Ditjen. Kebudayaan, November 2018

### BAHASA DAERAH

**1**

Sumber: Badan Bahasa, September 2018

## AKREDITASI SEKOLAH



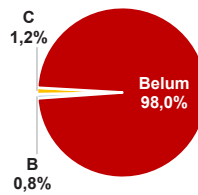
Sumber: BAN S/M, November 2018

\*Data akreditasi SMK, dihitung berdasarkan Program Keahlian

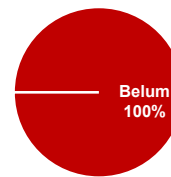
## KAB. NIAS SELATAN

### AKREDITASI PAUD DAN PNF

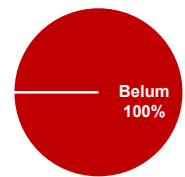
#### PAUD



#### LKP

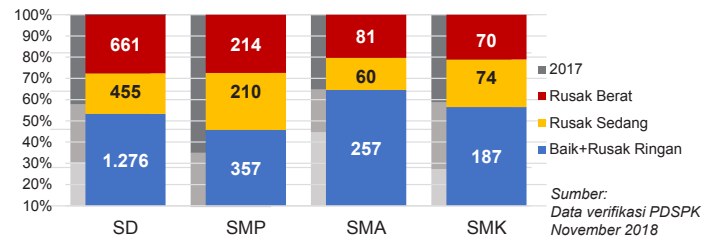


#### PKBM

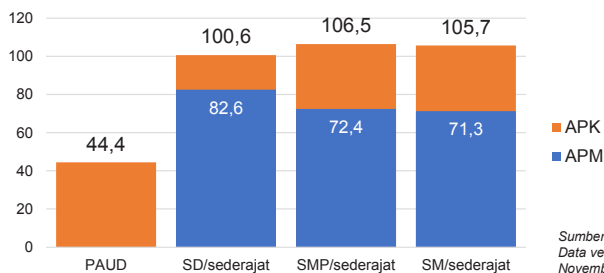


Sumber: BAN PAUD dan PNF, November 2018

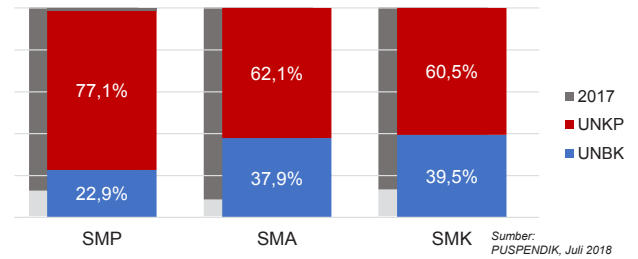
### KONDISI RUANG KELAS



### APK DAN APM 2017/2018 (persentase)



### PELAKSANAAN UNBK



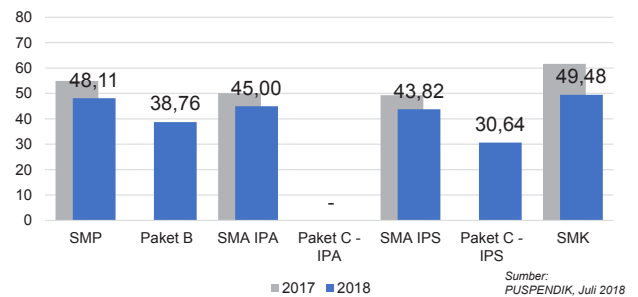
### SISWA PUTUS SEKOLAH DAN MENGULANG

	SD	SMP	SMA	SMK
PUTUS SEKOLAH	759	353	247	195
MENGULANG	1.163	183	82	24

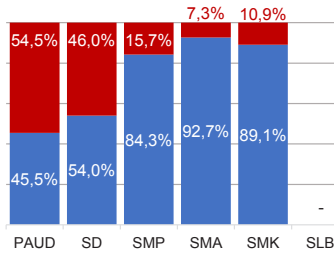
Sumber: Data verifikasi PDSPK, November 2018

### HASIL UJIAN NASIONAL

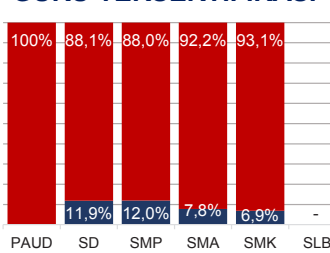
Nas.	51,10	38,95	51,00	42,87	45,69	35,21	45,21
Prov.	48,23	33,21	46,82	33,43	43,14	34,25	41,00



### KUALIFIKASI GURU

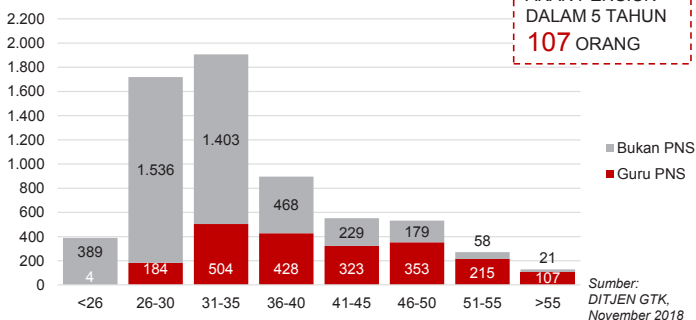


### GURU TERSERTIFIKASI



Sumber: Ditjen. GTK, November 2018

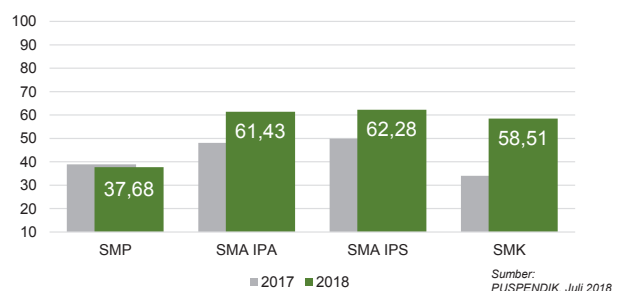
### GURU MENURUT USIA



GURU PNS YANG AKAN PENSIIUN DALAM 5 TAHUN  
107 ORANG

### INDEKS INTEGRITAS UJIAN NASIONAL

Nas.	87,38	96,24	96,12	98,61
Prov.	76,22	96,33	95,18	97,57



Diterbitkan oleh Kementerian Pendidikan dan Kebudayaan  
Jalan Jenderal Sudirman, Senayan, Jakarta 10270, Telepon 021-5711144  
Desember 2018

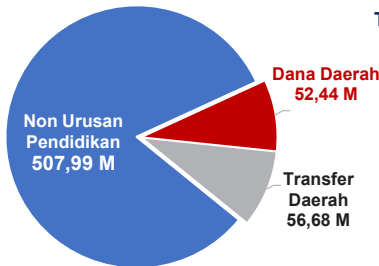
# NERACA PENDIDIKAN DAERAH 2018



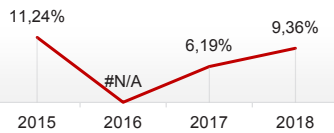
## KAB. PAKPAK BHARAT SUMATERA UTARA

### PENDANAAN PENDIDIKAN

APBD 2018: Rp617,10 M



Tren Alokasi Anggaran Urusan Pendidikan di Luar Transfer Daerah (APBD Murni)



Sumber: Kemendagri, November 2018

### Rincian Dana Transfer Daerah Bidang Pendidikan

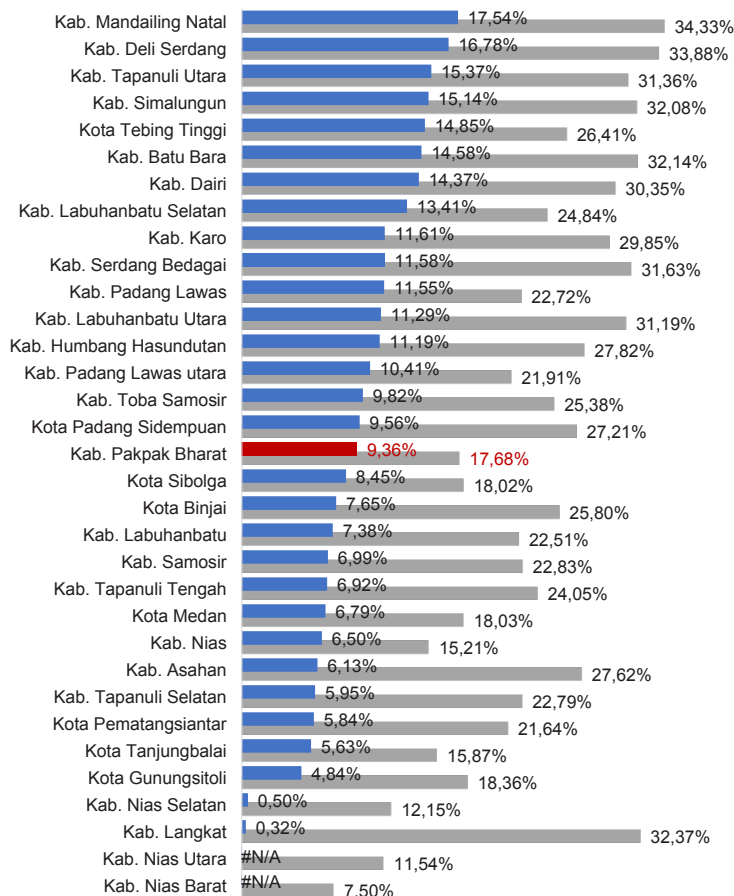
DAK Fisik	6,98 M
TPG	15,45 M
Tamsil	0,92 M
Tunjangan Khusus Guru	1,29 M
DAU (Gaji GTK PNSD)	31,24 M
BOP PAUD	0,80 M

### Alokasi Anggaran Bantuan Pemerintah (APBN)

PAUD-DIKMAS	0,59 M
SD	0,16 M
SMP	0,33 M
GTK	0,16 M
Kebudayaan	0,00 M
<b>Total</b>	<b>1,24 M</b>

Sumber: Kemendikbud, Oktober 2018

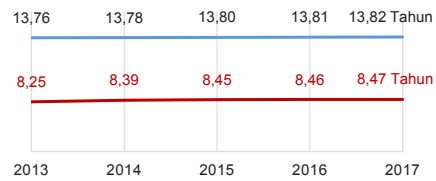
### ANGGARAN URUSAN PENDIDIKAN



■ Alokasi Anggaran Urusan Pendidikan di Luar Transfer Daerah (APBD Murni)  
■ Alokasi Anggaran Urusan Pendidikan dengan Transfer Daerah

Sumber: Kemendagri, November 2018

### IPM 2017



Kab. **66,25**  
Prov. **70,57**  
Nas. **70,81**

Sumber: Badan Pusat Statistik, September 2018

### DATA PENDIDIKAN DAERAH

<b>SATUAN PENDIDIKAN</b>	<b>172</b>	<b>PENDIDIK</b>	<b>982</b>
PAUD	78	PAUD	27
SD	58	SD	496
SMP	26	SMP	271
SMA	5	SMA	112
SMK	4	SMK	65
SLB	1	SLB	11
<b>PESERTA DIDIK</b>	<b>13.686</b>	<b>RUANG KELAS</b>	<b>781</b>
PAUD	1.685	PAUD	81
SD	6.268	SD	410
SMP	2.918	SMP	156
SMA	1.928	SMA	76
SMK	852	SMK	45
SLB	35	SLB	13
<b>TENDIK</b>	<b>180</b>	<b>ROMBEL</b>	<b>617</b>
SD	60	SD	382
SMP	74	SMP	124
SMA	29	SMA	70
SMK	17	SMK	41

Sumber: Data verifikasi PDSPPK, November 2018

### DATA RASIO PENDIDIKAN

GURU:PNS: SISWA				GURU PNS: SISWA			
SD	SMP	SMA	SMK	SD	SMP	SMA	SMK
1 : 13	1 : 11	1 : 17	1 : 13	1 : 18	1 : 17	1 : 21	1 : 22
ROMBEL: SISWA				RUANG KELAS: ROMBEL			
SD	SMP	SMA	SMK	SD	SMP	SMA	SMK
1 : 16	1 : 24	1 : 28	1 : 21	1 : 0,9	1 : 0,8	1 : 0,9	1 : 0,9

Sumber: Data verifikasi PDSPPK, November 2018

### PROGRAM INDONESIA PINTAR

	SD	SMP	SMA	SMK
<b>Anggaran</b> (dalam jutaan rupiah)	<b>1.172</b>	<b>1.048</b>	<b>682</b>	<b>334</b>
<b>Penerima</b> (siswa)	<b>2.878</b>	<b>1.733</b>	<b>821</b>	<b>424</b>

Sumber: Ditjen. Dikdasmen, November, 2018

### KEBUDAYAAN

JENIS	JUMLAH
Cagar Budaya	0
Desa Adat	0
Museum	0
Rumah Budaya Nusantara	0
Sanggar dan Komunitas	0

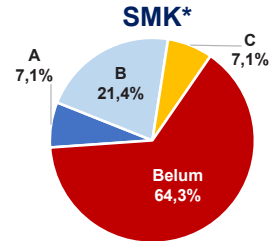
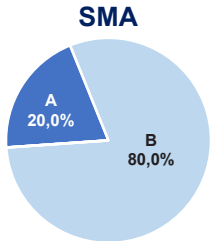
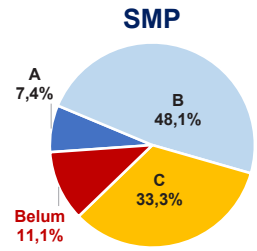
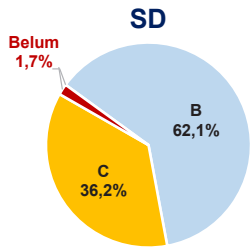
Sumber: Ditjen. Kebudayaan, November 2018

### BAHASA DAERAH

**1**

Sumber: Badan Bahasa, September 2018

AKREDITASI SEKOLAH

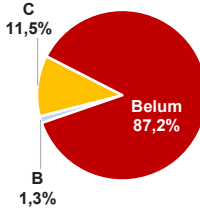


Sumber: BAN S/M, November 2018

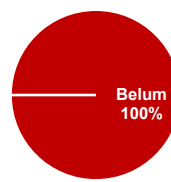
\*Data akreditasi SMK, dihitung berdasarkan Program Keahlian

AKREDITASI PAUD DAN PNF

PAUD



LKP

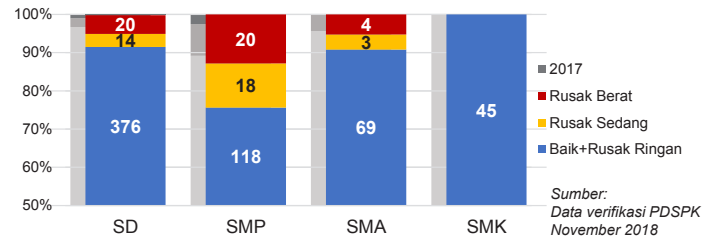


PKBM



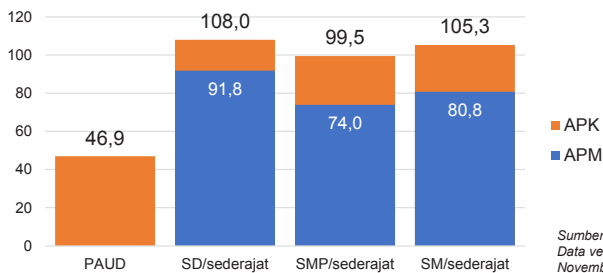
Sumber: BAN PAUD dan PNF, November 2018

KONDISI RUANG KELAS



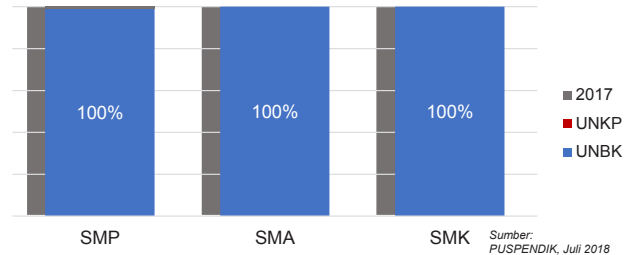
Sumber: Data verifikasi PDSPK, November 2018

APK DAN APM 2017/2018 (persentase)



Sumber: Data verifikasi PDSPK, November 2018

PELAKSANAAN UNBK



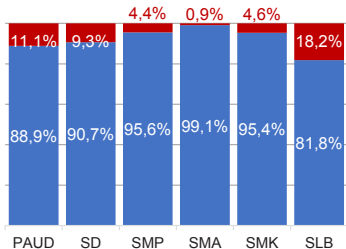
Sumber: PUSPENDIK, Juli 2018

SISWA PUTUS SEKOLAH DAN MENGULANG

	SD	SMP	SMA	SMK
PUTUS SEKOLAH	9	22	13	5
MENGULANG	63	2	0	0

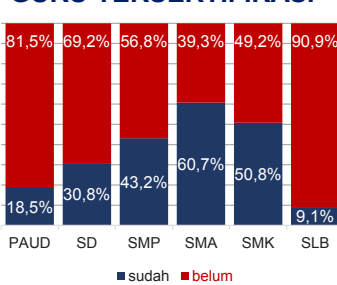
Sumber: Data verifikasi PDSPK, November 2018

KUALIFIKASI GURU



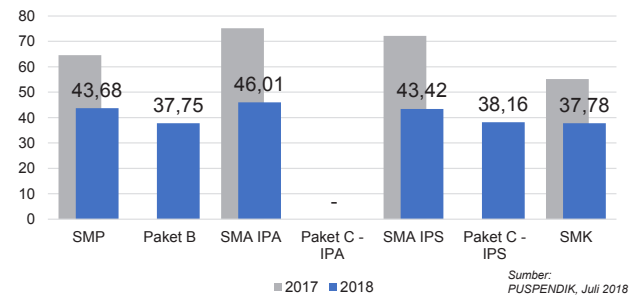
Sumber: Ditjen. GTK, November 2018

GURU TERSERTIFIKASI



HASIL UJIAN NASIONAL

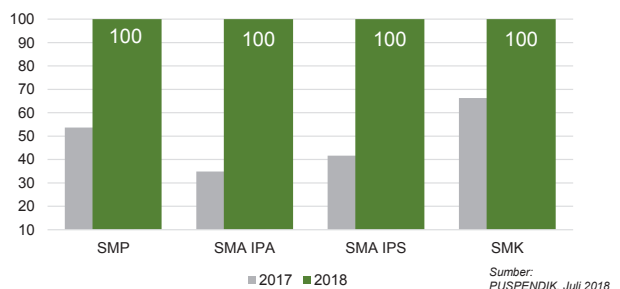
Nas.	51,10	38,95	51,00	42,87	45,69	35,21	45,21
Prov.	48,23	33,21	46,82	33,43	43,14	34,25	41,00



Sumber: PUSPENDIK, Juli 2018

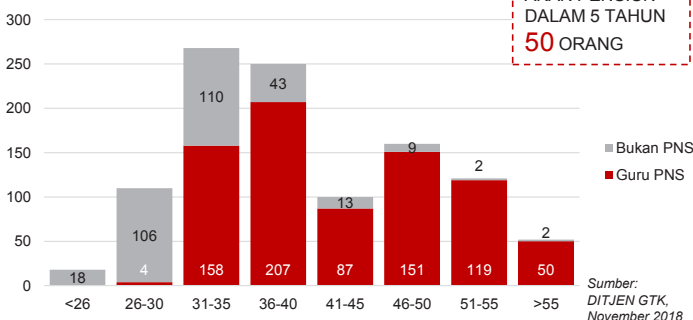
INDEKS INTEGRITAS UJIAN NASIONAL

Nas.	87,38	96,24	96,12	98,61
Prov.	76,22	96,33	95,18	97,57



Sumber: PUSPENDIK, Juli 2018

GURU MENURUT USIA



GURU PNS YANG AKAN Pensiun DALAM 5 TAHUN 50 ORANG

Sumber: DITJEN GTK, November 2018

Diterbitkan oleh Kementerian Pendidikan dan Kebudayaan  
Jalan Jenderal Sudirman, Senayan, Jakarta 10270, Telepon 021-5711144  
Desember 2018



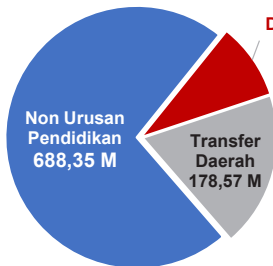
# NERACA PENDIDIKAN DAERAH 2018



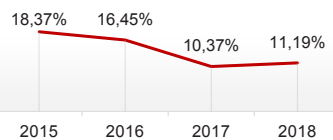
## KAB. HUMBANG HASUNDUTAN SUMATERA UTARA

### PENDANAAN PENDIDIKAN

APBD 2018: Rp953,69 M



#### Tren Alokasi Anggaran Urusan Pendidikan di Luar Transfer Daerah (APBD Murni)



Sumber: Kemendagri, November 2018

#### Rincian Dana Transfer Daerah Bidang Pendidikan

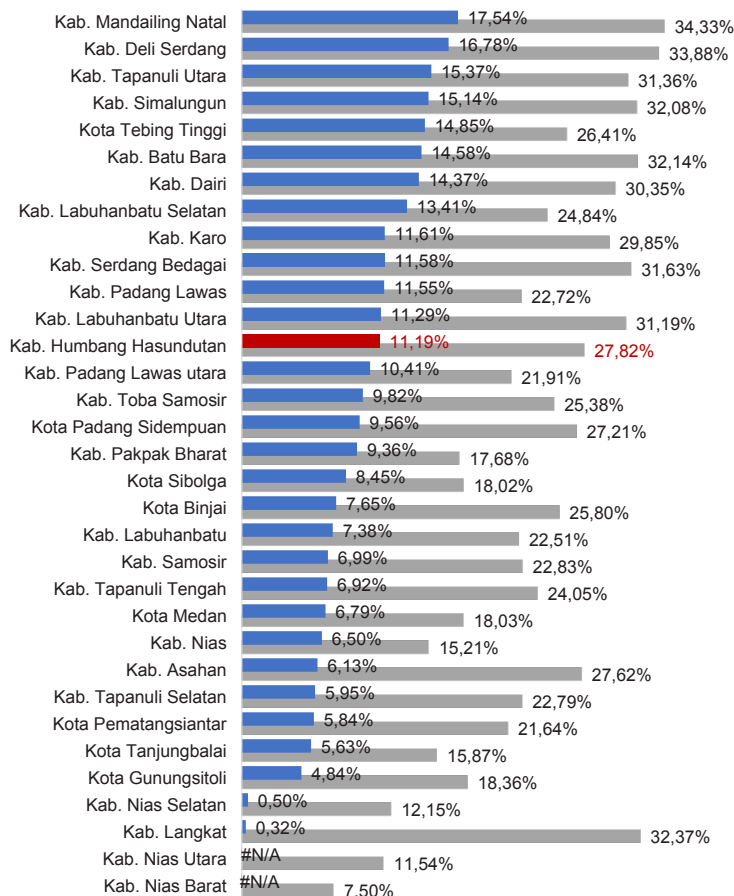
DAK Fisik	7,47 M
TPG	61,05 M
Tamsil	2,34 M
Tunjangan Khusus Guru	1,13 M
DAU (Gaji GTK PNSD)	101,68 M
BOP PAUD	4,90 M

#### Alokasi Anggaran Bantuan Pemerintah (APBN)

PAUD-DIKMAS	0,61 M
SD	0,00 M
SMP	0,00 M
GTK	0,49 M
Kebudayaan	0,00 M
<b>Total</b>	<b>1,10 M</b>

Sumber: Kemendikbud, Oktober 2018

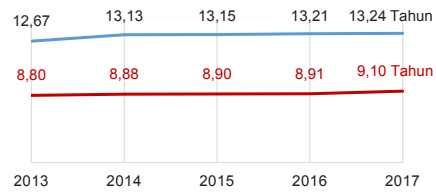
### ANGGARAN URUSAN PENDIDIKAN



■ Alokasi Anggaran Urusan Pendidikan di Luar Transfer Daerah (APBD Murni)  
■ Alokasi Anggaran Urusan Pendidikan dengan Transfer Daerah

Sumber: Kemendagri, November 2018

### IPM 2017



Kab. **67,30**

Prov. **70,57**

Nas. **70,81**

Sumber: Badan Pusat Statistik, September 2018

### DATA PENDIDIKAN DAERAH

<b>SATUAN PENDIDIKAN</b>	<b>551</b>	<b>PENDIDIK</b>	<b>3.106</b>
PAUD	258	PAUD	30
SD	218	SD	1.537
SMP	46	SMP	759
SMA	15	SMA	421
SMK	13	SMK	359
SLB	1	SLB	-
<b>PESERTA DIDIK</b>	<b>63.908</b>	<b>RUANG KELAS</b>	<b>2.671</b>
PAUD	6.716	PAUD	203
SD	29.357	SD	1.528
SMP	14.443	SMP	504
SMA	7.999	SMA	232
SMK	5.354	SMK	198
SLB	39	SLB	6
<b>TENDIK</b>	<b>437</b>	<b>ROMBEL</b>	<b>2.353</b>
SD	154	SD	1.454
SMP	150	SMP	479
SMA	71	SMA	233
SMK	62	SMK	187

Sumber: Data verifikasi PDSPK, November 2018

### DATA RASIO PENDIDIKAN

GURU:PNS: SISWA				GURU PNS: SISWA			
SD	SMP	SMA	SMK	SD	SMP	SMA	SMK
1 : 19	1 : 19	1 : 19	1 : 15	1 : 25	1 : 27	1 : 28	1 : 25
ROMBEL: SISWA				RUANG KELAS: ROMBEL			
SD	SMP	SMA	SMK	SD	SMP	SMA	SMK
1 : 20	1 : 30	1 : 34	1 : 29	1 : 1	1 : 1	1 : 1	1 : 0,9

Sumber: Data verifikasi PDSPK, November 2018

### PROGRAM INDONESIA PINTAR

	SD	SMP	SMA	SMK
<b>Anggaran</b> (dalam jutaan rupiah)	<b>4.780</b>	<b>4.142</b>	<b>1.725</b>	<b>1.766</b>
<b>Penerima</b> (siswa)	<b>11.635</b>	<b>6.795</b>	<b>2.188</b>	<b>2.185</b>

Sumber: Ditjen. Dikdasmen, November, 2018

### KEBUDAYAAN

JENIS	JUMLAH
Cagar Budaya	0
Desa Adat	0
Museum	0
Rumah Budaya Nusantara	0
Sanggar dan Komunitas	0

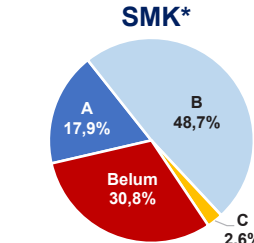
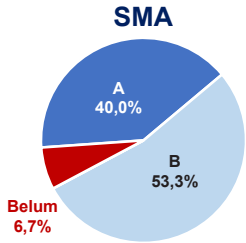
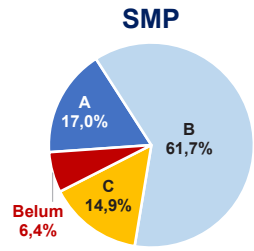
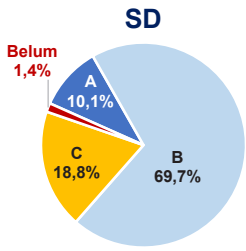
Sumber: Ditjen. Kebudayaan, November 2018

### BAHASA DAERAH

**1**

Sumber: Badan Bahasa, September 2018

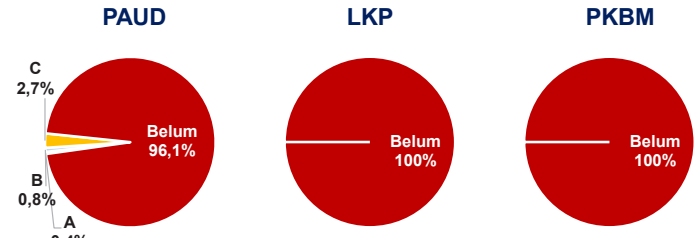
AKREDITASI SEKOLAH



Sumber: BAN S/M, November 2018

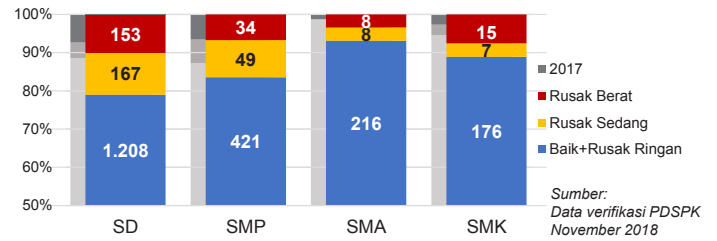
\*Data akreditasi SMK, dihitung berdasarkan Program Keahlian

AKREDITASI PAUD DAN PNF



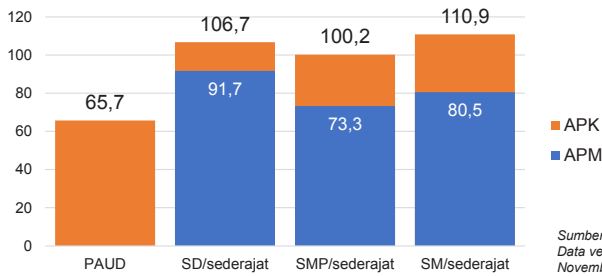
Sumber: BAN PAUD dan PNF, November 2018

KONDISI RUANG KELAS



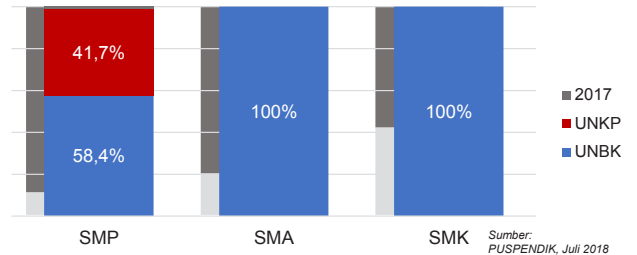
Sumber: Data verifikasi PDSPK November 2018

APK DAN APM 2017/2018 (persentase)



Sumber: Data verifikasi PDSPK, November 2018

PELAKSANAAN UNBK



Sumber: PUSPENDIK, Juli 2018

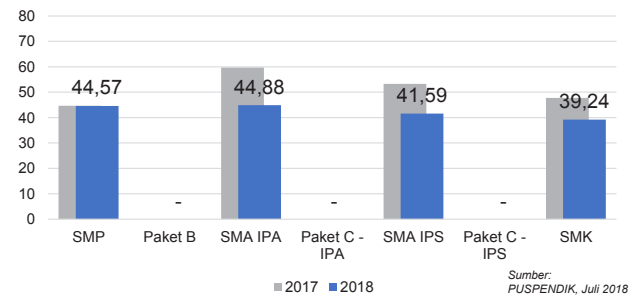
SISWA PUTUS SEKOLAH DAN MENGULANG

	SD	SMP	SMA	SMK
PUTUS SEKOLAH	38	35	20	82
MENGULANG	450	10	1	0

Sumber: Data verifikasi PDSPK, November 2018

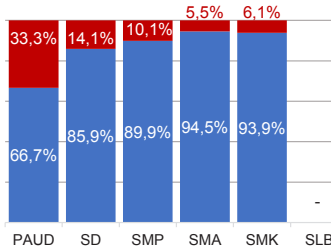
HASIL UJIAN NASIONAL

Nas.	51,10	38,95	51,00	42,87	45,69	35,21	45,21
Prov.	48,23	33,21	46,82	33,43	43,14	34,25	41,00



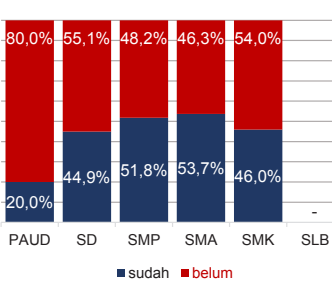
Sumber: PUSPENDIK, Juli 2018

KUALIFIKASI GURU



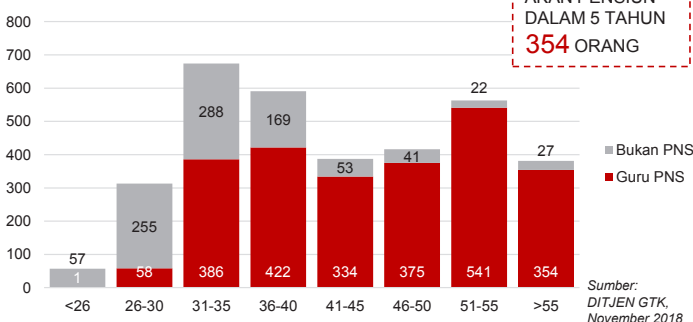
Sumber: Ditjen. GTK, November 2018

GURU TERSERTIFIKASI



GURU PNS YANG AKAN PENSUNI DALAM 5 TAHUN 354 ORANG

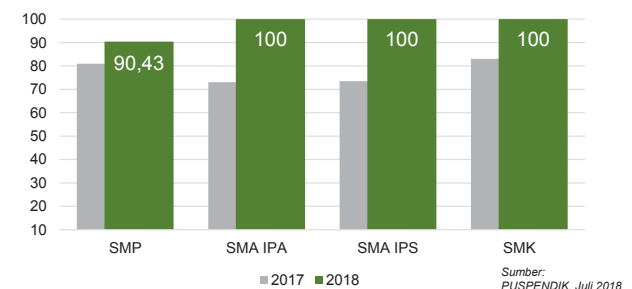
GURU MENURUT USIA



Sumber: Ditjen GTK, November 2018

INDEKS INTEGRITAS UJIAN NASIONAL

Nas.	87,38	96,24	96,12	98,61
Prov.	76,22	96,33	95,18	97,57



Sumber: PUSPENDIK, Juli 2018

Diterbitkan oleh Kementerian Pendidikan dan Kebudayaan  
Jalan Jenderal Sudirman, Senayan, Jakarta 10270, Telepon 021-5711144  
Desember 2018

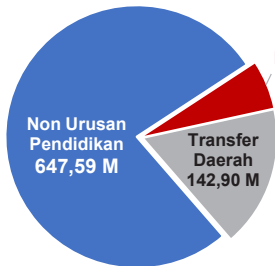
# NERACA PENDIDIKAN DAERAH 2018



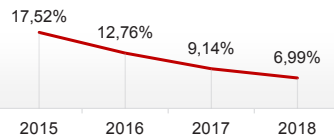
## KAB. SAMOSIR SUMATERA UTARA

### PENDANAAN PENDIDIKAN

APBD 2018: Rp839,15 M



### Tren Alokasi Anggaran Urusan Pendidikan di Luar Transfer Daerah (APBD Murni)



Sumber: Kemendagri, November 2018

### Rincian Dana Transfer Daerah Bidang Pendidikan

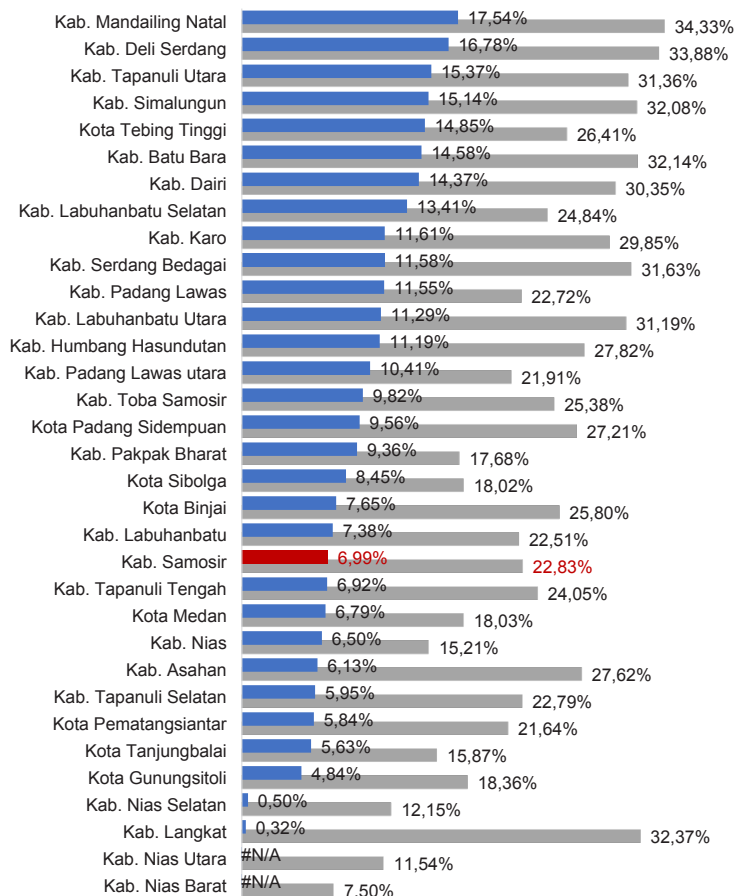
DAK Fisik	9,89 M
TPG	45,72 M
Tamsil	1,62 M
Tunjangan Khusus Guru	6,27 M
DAU (Gaji GTK PNSD)	77,65 M
BOP PAUD	1,75 M

### Alokasi Anggaran Bantuan Pemerintah (APBN)

PAUD-DIKMAS	0,16 M
SD	0,08 M
SMP	1,25 M
GTK	0,42 M
Kebudayaan	0,00 M
<b>Total</b>	<b>1,91 M</b>

Sumber: Kemendikbud, Oktober 2018

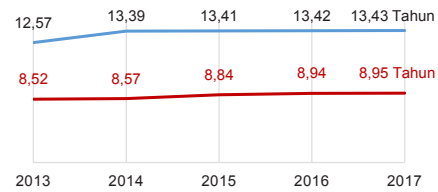
### ANGGARAN URUSAN PENDIDIKAN



■ Alokasi Anggaran Urusan Pendidikan di Luar Transfer Daerah (APBD Murni)  
■ Alokasi Anggaran Urusan Pendidikan dengan Transfer Daerah

Sumber: Kemendagri, November 2018

### IPM 2017



Kab. **69,43**

Prov. **70,57**

Nas. **70,81**

Sumber: Badan Pusat Statistik, September 2018

### DATA PENDIDIKAN DAERAH

<b>SATUAN PENDIDIKAN</b>	<b>412</b>	<b>PENDIDIK</b>	<b>2.254</b>
PAUD	154	PAUD	22
SD	203	SD	1.296
SMP	34	SMP	485
SMA	14	SMA	292
SMK	7	SMK	159
SLB	-	SLB	-
<b>PESERTA DIDIK</b>	<b>40.689</b>	<b>RUANG KELAS</b>	<b>2.053</b>
PAUD	3.808	PAUD	141
SD	19.286	SD	1.304
SMP	9.687	SMP	341
SMA	5.507	SMA	170
SMK	2.401	SMK	97
SLB	-	SLB	-
<b>TENDIK</b>	<b>219</b>	<b>ROMBEL</b>	<b>1.791</b>
SD	74	SD	1.212
SMP	80	SMP	325
SMA	46	SMA	167
SMK	19	SMK	87

Sumber: Data verifikasi PDSPPK, November 2018

### DATA RASIO PENDIDIKAN

GURU:SISWA				GURU PNS:SISWA			
SD	SMP	SMA	SMK	SD	SMP	SMA	SMK
1 : 15	1 : 20	1 : 19	1 : 15	1 : 23	1 : 29	1 : 32	1 : 26
ROMBEL:SISWA				RUANG KELAS:ROMBEL			
SD	SMP	SMA	SMK	SD	SMP	SMA	SMK
1 : 16	1 : 30	1 : 33	1 : 28	1 : 0,9	1 : 1	1 : 1	1 : 0,9

Sumber: Data verifikasi PDSPPK, November 2018

### PROGRAM INDONESIA PINTAR

	SD	SMP	SMA	SMK
<b>Anggaran</b> (dalam jutaan rupiah)	<b>2.305</b>	<b>2.862</b>	<b>1.913</b>	<b>1.040</b>
<b>Penerima</b> (siswa)	<b>5.769</b>	<b>4.728</b>	<b>2.346</b>	<b>1.302</b>

Sumber: Ditjen. Dikdasmen, November, 2018

### KEBUDAYAAN

JENIS	JUMLAH
Cagar Budaya	0
Desa Adat	1
Museum	0
Rumah Budaya Nusantara	0
Sanggar dan Komunitas	0

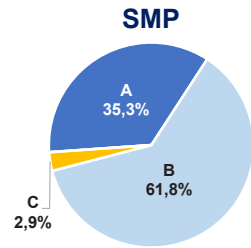
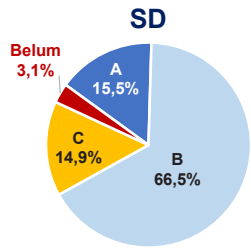
Sumber: Ditjen. Kebudayaan, November 2018

### BAHASA DAERAH

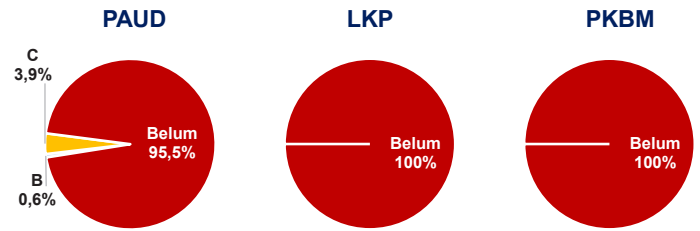
**1**

Sumber: Badan Bahasa, September 2018

AKREDITASI SEKOLAH

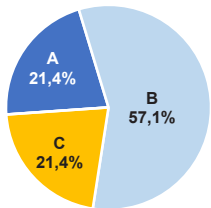


AKREDITASI PAUD DAN PNF

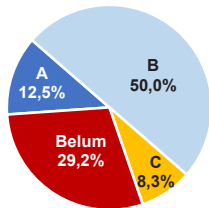


Sumber: BAN PAUD dan PNF, November 2018

SMA



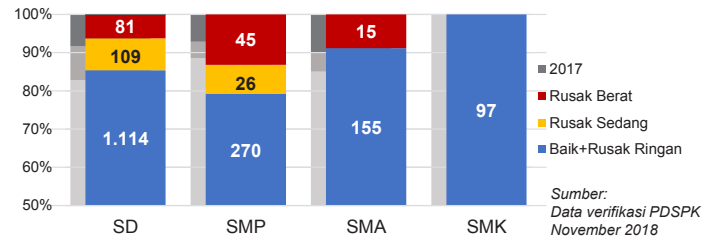
SMK\*



\*Data akreditasi SMK, dihitung berdasarkan Program Keahlian

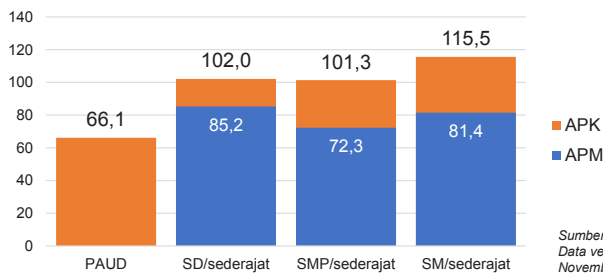
Sumber: BAN S/M, November 2018

KONDISI RUANG KELAS



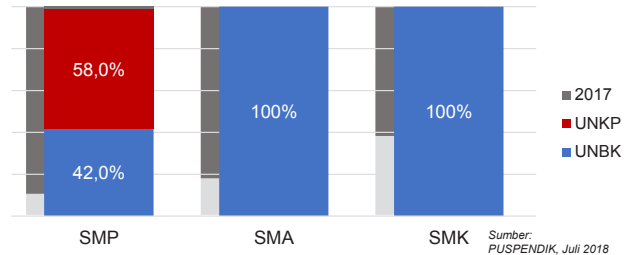
Sumber: Data verifikasi PDSPK, November 2018

APK DAN APM 2017/2018 (persentase)



Sumber: Data verifikasi PDSPK, November 2018

PELAKSANAAN UNBK



Sumber: PUSPENDIK, Juli 2018

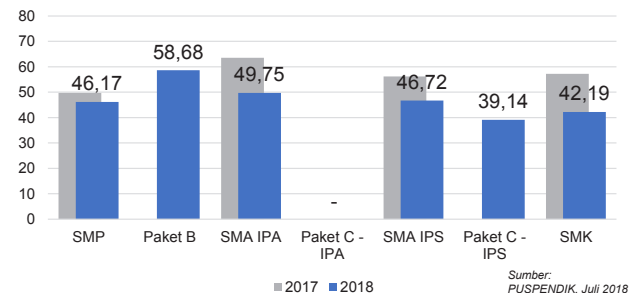
SISWA PUTUS SEKOLAH DAN MENGULANG

	SD	SMP	SMA	SMK
PUTUS SEKOLAH	55	24	18	11
MENGULANG	173	3	3	1

Sumber: Data verifikasi PDSPK, November 2018

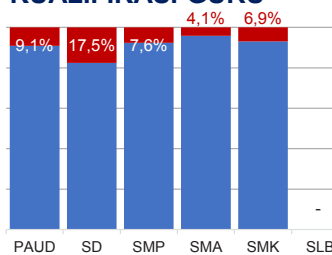
HASIL UJIAN NASIONAL

	51,10	38,95	51,00	42,87	45,69	35,21	45,21
Nas.	51,10	38,95	51,00	42,87	45,69	35,21	45,21
Prov.	48,23	33,21	46,82	33,43	43,14	34,25	41,00



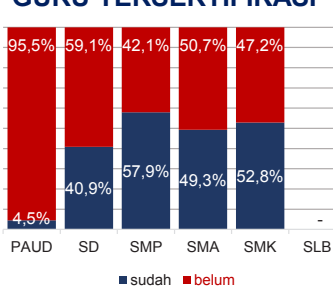
Sumber: PUSPENDIK, Juli 2018

KUALIFIKASI GURU



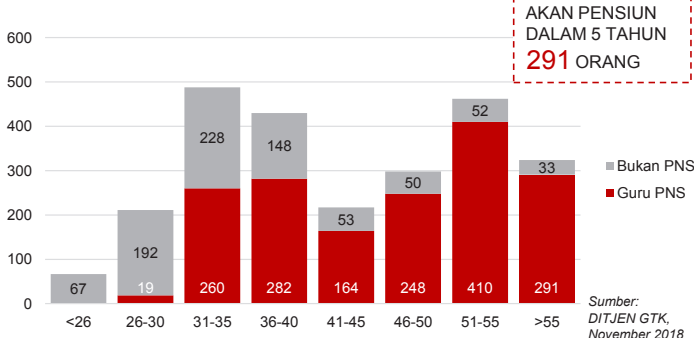
Sumber: Ditjen. GTK, November 2018

GURU TERSERTIFIKASI



Sumber: Ditjen. GTK, November 2018

GURU MENURUT USIA

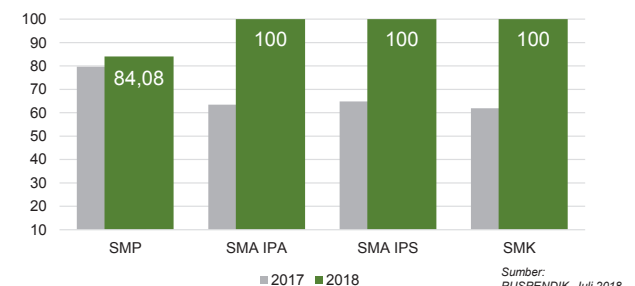


Sumber: Ditjen. GTK, November 2018

GURU PNS YANG AKAN PENSUNI DALAM 5 TAHUN 291 ORANG

INDEKS INTEGRITAS UJIAN NASIONAL

	87,38	96,24	96,12	98,61
Nas.	87,38	96,24	96,12	98,61
Prov.	76,22	96,33	95,18	97,57



Sumber: PUSPENDIK, Juli 2018

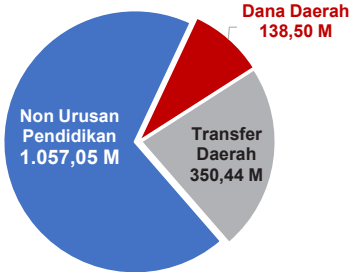
Diterbitkan oleh Kementerian Pendidikan dan Kebudayaan  
Jalan Jenderal Sudirman, Senayan, Jakarta 10270, Telepon 021-5711144  
Desember 2018

# NERACA PENDIDIKAN DAERAH 2018

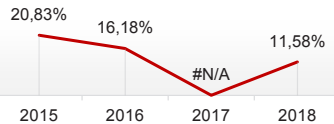


## KAB. SERDANG BEDAGAI SUMATERA UTARA

### PENDANAAN PENDIDIKAN APBD 2018: Rp1.546,00 M



#### Tren Alokasi Anggaran Urusan Pendidikan di Luar Transfer Daerah (APBD Murni)



Sumber: Kemendagri, November 2018

#### Rincian Dana Transfer Daerah Bidang Pendidikan

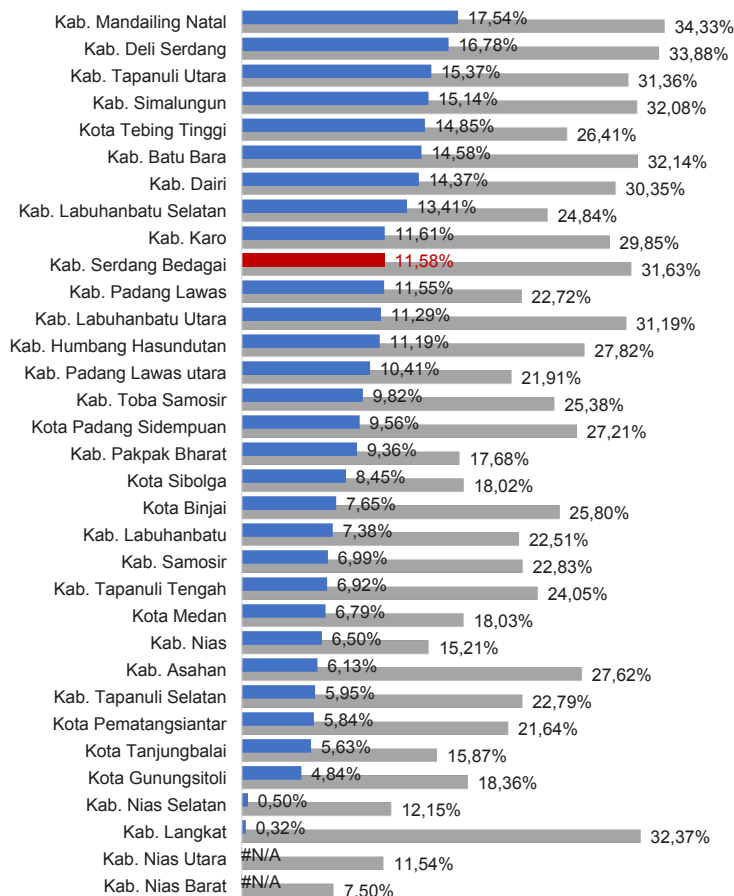
DAK Fisik	16,43 M
TPG	134,38 M
Tamsil	1,30 M
Tunjangan Khusus Guru	2,01 M
DAU (Gaji GTK PNSD)	188,55 M
BOP PAUD	7,77 M

#### Alokasi Anggaran Bantuan Pemerintah (APBN)

PAUD-DIKMAS	1,27 M
SD	0,16 M
SMP	3,75 M
GTK	0,95 M
Kebudayaan	0,00 M
<b>Total</b>	<b>6,13 M</b>

Sumber: Kemendikbud, Oktober 2018

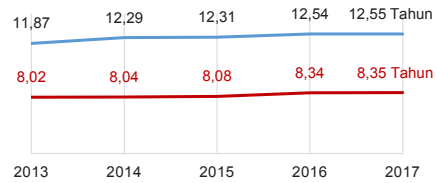
#### ANGGARAN URUSAN PENDIDIKAN



■ Alokasi Anggaran Urusan Pendidikan di Luar Transfer Daerah (APBD Murni)  
■ Alokasi Anggaran Urusan Pendidikan dengan Transfer Daerah

Sumber: Kemendagri, November 2018

#### IPM 2017



Kab. **69,16**  
Prov. **70,57**  
Nas. **70,81**

Sumber: Badan Pusat Statistik, September 2018

#### DATA PENDIDIKAN DAERAH

<b>SATUAN PENDIDIKAN</b>	<b>1.502</b>	<b>PENDIDIK</b>	<b>6.625</b>
PAUD	865	PAUD	379
SD	468	SD	3.683
SMP	88	SMP	1.273
SMA	41	SMA	650
SMK	39	SMK	617
SLB	1	SLB	23
<b>PESERTA DIDIK</b>	<b>134.873</b>	<b>RUANG KELAS</b>	<b>5.432</b>
PAUD	11.325	PAUD	648
SD	75.429	SD	3.162
SMP	24.029	SMP	821
SMA	12.215	SMA	360
SMK	11.753	SMK	427
SLB	122	SLB	14
<b>TENDIK</b>	<b>554</b>	<b>ROMBEL</b>	<b>4.881</b>
SD	204	SD	3.300
SMP	182	SMP	794
SMA	98	SMA	376
SMK	70	SMK	411

Sumber: Data verifikasi PDSPPK, November 2018

#### DATA RASIO PENDIDIKAN

GURU:SISWA				GURU PNS:SISWA			
SD	SMP	SMA	SMK	SD	SMP	SMA	SMK
1 : 20	1 : 19	1 : 19	1 : 19	1 : 42	1 : 36	1 : 35	1 : 87
ROMBEL:SISWA				RUANG KELAS:ROMBEL			
SD	SMP	SMA	SMK	SD	SMP	SMA	SMK
1 : 23	1 : 30	1 : 32	1 : 29	1 : 1	1 : 1	1 : 1	1 : 1

Sumber: Data verifikasi PDSPPK, November 2018

#### PROGRAM INDONESIA PINTAR

	SD	SMP	SMA	SMK
<b>Anggaran</b> (dalam jutaan rupiah)	<b>6.642</b>	<b>4.317</b>	<b>2.121</b>	<b>2.232</b>
<b>Penerima</b> (siswa)	<b>16.317</b>	<b>7.124</b>	<b>2.602</b>	<b>2.740</b>

Sumber: Ditjen. Dikdasmen, November, 2018

#### KEBUDAYAAN

JENIS	JUMLAH
Cagar Budaya	0
Desa Adat	0
Museum	0
Rumah Budaya Nusantara	0
Sanggar dan Komunitas	0

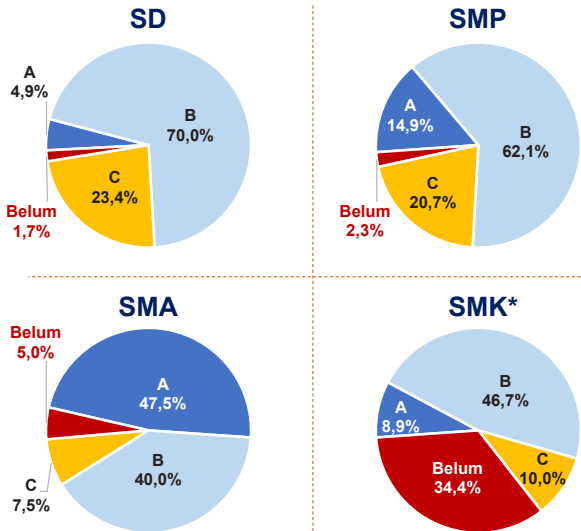
Sumber: Ditjen. Kebudayaan, November 2018

#### BAHASA DAERAH

**3**

Sumber: Badan Bahasa, September 2018

AKREDITASI SEKOLAH



Sumber: BAN S/M, November 2018

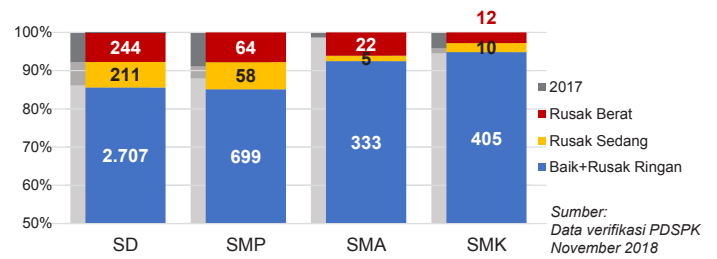
\*Data akreditasi SMK, dihitung berdasarkan Program Keahlian

AKREDITASI PAUD DAN PNF



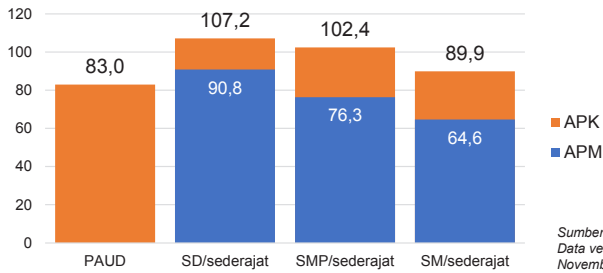
Sumber: BAN PAUD dan PNF, November 2018

KONDISI RUANG KELAS



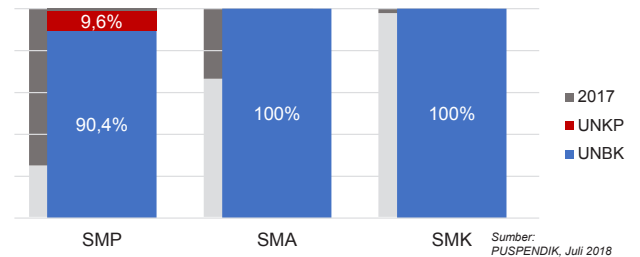
Sumber: Data verifikasi PDSPK November 2018

APK DAN APM 2017/2018 (persentase)



Sumber: Data verifikasi PDSPK, November 2018

PELAKSANAAN UNBK



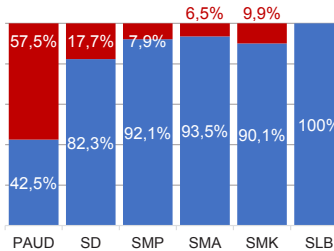
Sumber: PUSPENDIK, Juli 2018

SISWA PUTUS SEKOLAH DAN MENGULANG

	SD	SMP	SMA	SMK
PUTUS SEKOLAH	183	157	150	327
MENGULANG	572	40	10	1

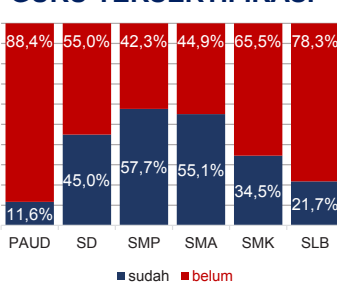
Sumber: Data verifikasi PDSPK, November 2018

KUALIFIKASI GURU



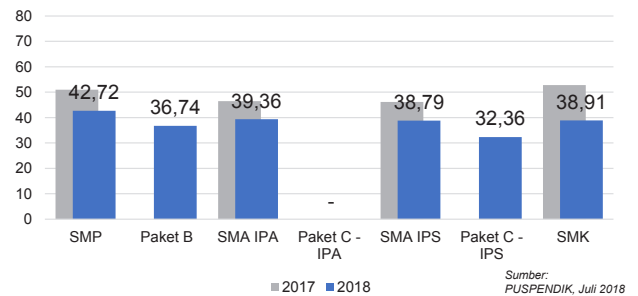
Sumber: Ditjen. GTK, November 2018

GURU TERSERTIFIKASI



HASIL UJIAN NASIONAL

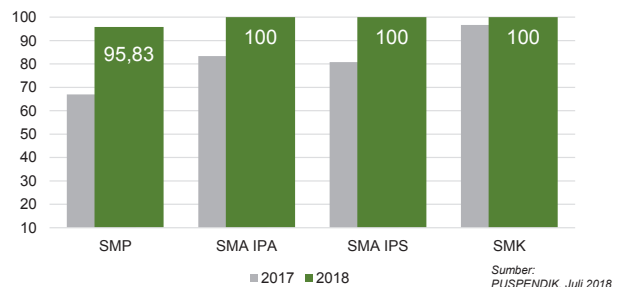
	Nas.	Prov.
2017	51,10	48,23
2018	38,95	33,21
2017	51,00	46,82
2018	42,87	33,43
2017	45,69	43,14
2018	35,21	34,25
2017	45,21	41,00



Sumber: PUSPENDIK, Juli 2018

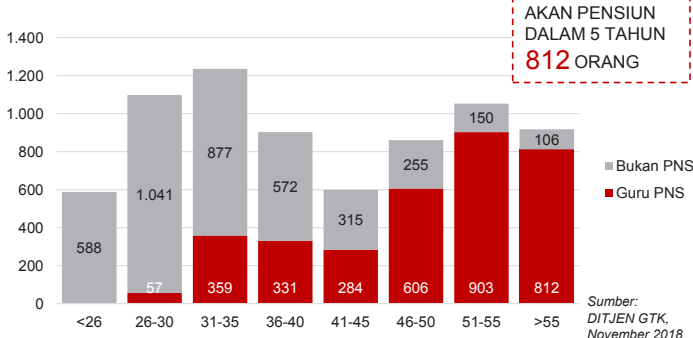
INDEKS INTEGRITAS UJIAN NASIONAL

	Nas.	Prov.
2017	87,38	76,22
2018	96,24	96,33
2017	96,12	95,18
2018	98,61	97,57



Sumber: PUSPENDIK, Juli 2018

GURU MENURUT USIA



GURU PNS YANG AKAN PENSUNI DALAM 5 TAHUN 812 ORANG

Sumber: DITJEN GTK, November 2018

Diterbitkan oleh Kementerian Pendidikan dan Kebudayaan  
Jalan Jenderal Sudirman, Senayan, Jakarta 10270, Telepon 021-5711144  
Desember 2018

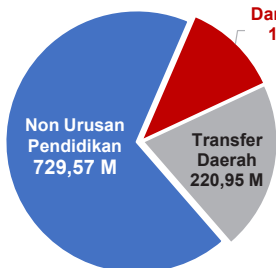
# NERACA PENDIDIKAN DAERAH 2018



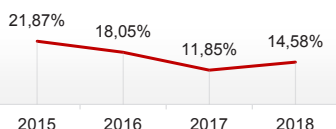
## KAB. BATU BARA SUMATERA UTARA

### PENDANAAN PENDIDIKAN

APBD 2018: Rp1.075,10 M



### Tren Alokasi Anggaran Urusan Pendidikan di Luar Transfer Daerah (APBD Murni)



Sumber: Kemendagri, November 2018

### Rincian Dana Transfer Daerah Bidang Pendidikan

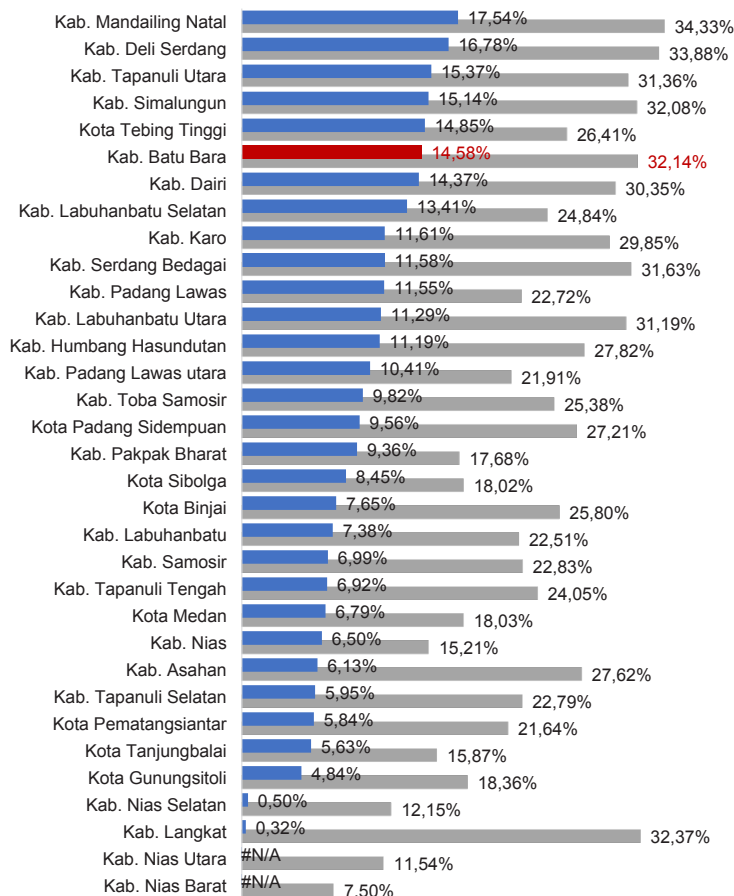
DAK Fisik	7,76 M
TPG	82,84 M
Tamsil	1,26 M
Tunjangan Khusus Guru	0,12 M
DAU (Gaji GTK PNSD)	123,54 M
BOP PAUD	5,42 M

### Alokasi Anggaran Bantuan Pemerintah (APBN)

PAUD-DIKMAS	0,62 M
SD	0,46 M
SMP	0,73 M
GTK	0,00 M
Kebudayaan	0,54 M
<b>Total</b>	<b>2,35 M</b>

Sumber: Kemendikbud, Oktober 2018

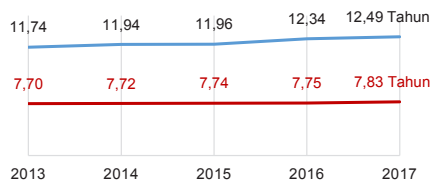
### ANGGARAN URUSAN PENDIDIKAN



■ Alokasi Anggaran Urusan Pendidikan di Luar Transfer Daerah (APBD Murni)  
■ Alokasi Anggaran Urusan Pendidikan dengan Transfer Daerah

Sumber: Kemendagri, November 2018

### IPM 2017



Kab. **67,20**

Prov. **70,57**

Nas. **70,81**

Sumber: Badan Pusat Statistik, September 2018

### DATA PENDIDIKAN DAERAH

<b>SATUAN PENDIDIKAN</b>	<b>846</b>	<b>PENDIDIK</b>	<b>4.162</b>
PAUD	499	PAUD	153
SD	246	SD	2.324
SMP	56	SMP	897
SMA	22	SMA	401
SMK	22	SMK	361
SLB	1	SLB	26
<b>PESERTA DIDIK</b>	<b>90.688</b>	<b>RUANG KELAS</b>	<b>3.323</b>
PAUD	8.964	PAUD	501
SD	50.044	SD	1.801
SMP	16.474	SMP	546
SMA	7.368	SMA	223
SMK	7.695	SMK	229
SLB	143	SLB	23
<b>TENDIK</b>	<b>612</b>	<b>ROMBEL</b>	<b>2.973</b>
SD	269	SD	1.936
SMP	190	SMP	550
SMA	74	SMA	227
SMK	79	SMK	260

Sumber: Data verifikasi PDSPPK, November 2018

### DATA RASIO PENDIDIKAN

GURU:PNS:SIWA				GURU PNS:SIWA			
SD	SMP	SMA	SMK	SD	SMP	SMA	SMK
1 : 22	1 : 18	1 : 18	1 : 21	1 : 40	1 : 33	1 : 35	1 : 104
ROMBEL:SIWA				RUANG KELAS:ROMBEL			
SD	SMP	SMA	SMK	SD	SMP	SMA	SMK
1 : 26	1 : 30	1 : 32	1 : 30	1 : 1,1	1 : 1	1 : 1	1 : 1,1

Sumber: Data verifikasi PDSPPK, November 2018

### PROGRAM INDONESIA PINTAR

	SD	SMP	SMA	SMK
<b>Anggaran</b> (dalam jutaan rupiah)	<b>3.725</b>	<b>3.389</b>	<b>1.532</b>	<b>1.556</b>
<b>Penerima</b> (siswa)	<b>9.321</b>	<b>5.510</b>	<b>1.873</b>	<b>1.858</b>

Sumber: Ditjen. Dikdasmen, November, 2018

### KEBUDAYAAN

JENIS	JUMLAH
Cagar Budaya	0
Desa Adat	0
Museum	0
Rumah Budaya Nusantara	0
Sanggar dan Komunitas	0

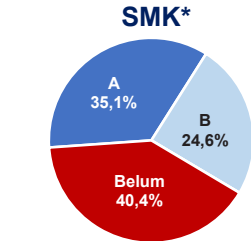
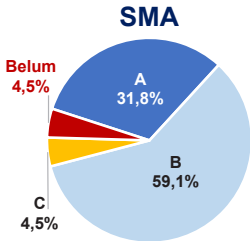
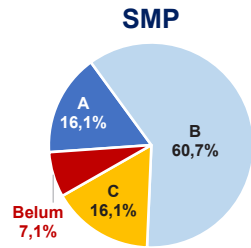
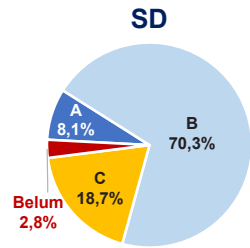
Sumber: Ditjen. Kebudayaan, November 2018

### BAHASA DAERAH

**1**

Sumber: Badan Bahasa, September 2018

## AKREDITASI SEKOLAH

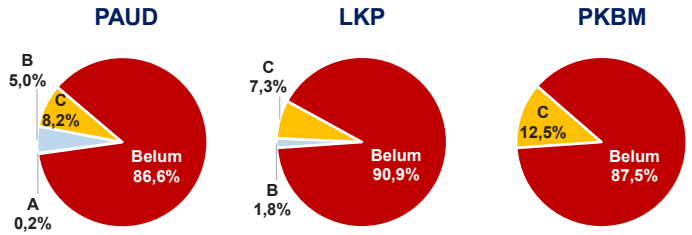


Sumber: BAN S/M, November 2018

\*Data akreditasi SMK, dihitung berdasarkan Program Keahlian

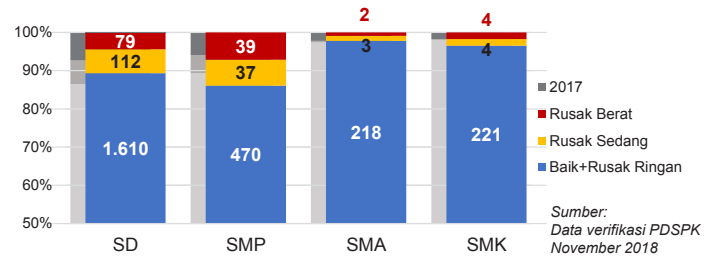
## KAB. BATU BARA

### AKREDITASI PAUD DAN PNF



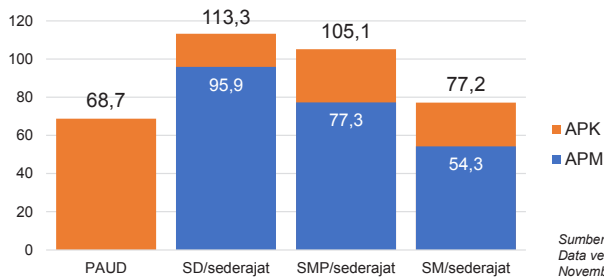
Sumber: BAN PAUD dan PNF, November 2018

### KONDISI RUANG KELAS



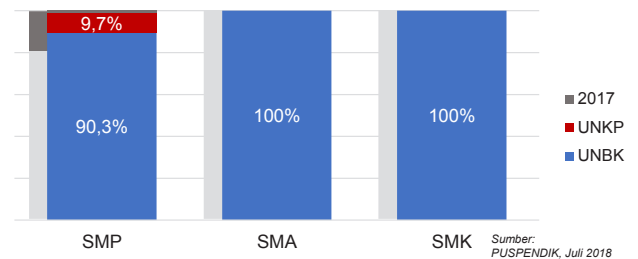
Sumber: Data verifikasi PDSPK, November 2018

### APK DAN APM 2017/2018 (persentase)



Sumber: Data verifikasi PDSPK, November 2018

### PELAKSANAAN UNBK



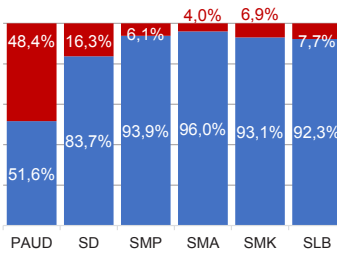
Sumber: PUSPENDIK, Juli 2018

### SISWA PUTUS SEKOLAH DAN MENGULANG

	SD	SMP	SMA	SMK
PUTUS SEKOLAH	156	161	88	157
MENGULANG	250	42	0	4

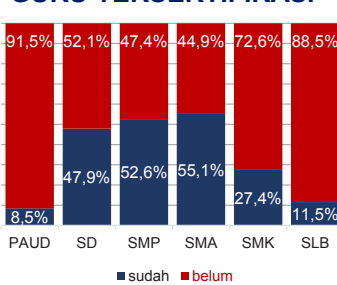
Sumber: Data verifikasi PDSPK, November 2018

### KUALIFIKASI GURU



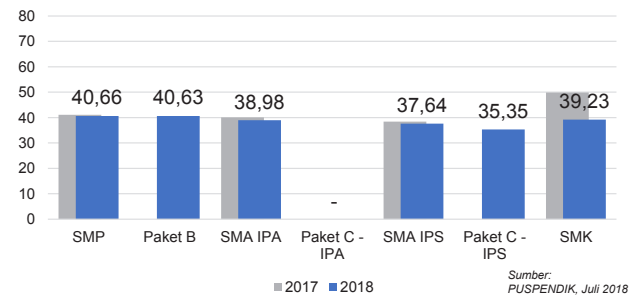
Sumber: Ditjen. GTK, November 2018

### GURU TERSERTIFIKASI



### HASIL UJIAN NASIONAL

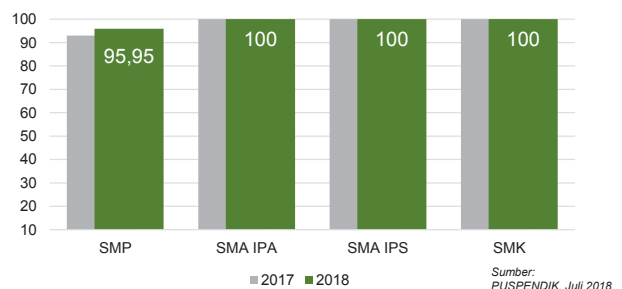
	Nas. 51,10	38,95	51,00	42,87	45,69	35,21	45,21
Prov.	48,23	33,21	46,82	33,43	43,14	34,25	41,00



Sumber: PUSPENDIK, Juli 2018

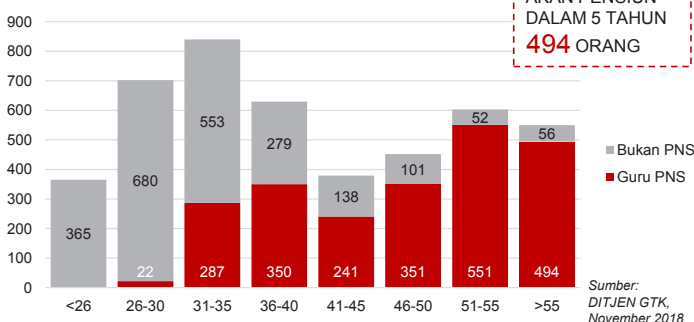
### INDEKS INTEGRITAS UJIAN NASIONAL

	Nas. 87,38	96,24	96,12	98,61
Prov.	76,22	96,33	95,18	97,57



Sumber: PUSPENDIK, Juli 2018

### GURU MENURUT USIA



GURU PNS YANG AKAN PENSUNI DALAM 5 TAHUN  
494 ORANG

Sumber: DITJEN GTK, November 2018

Diterbitkan oleh Kementerian Pendidikan dan Kebudayaan  
Jalan Jenderal Sudirman, Senayan, Jakarta 10270, Telepon 021-5711144  
Desember 2018

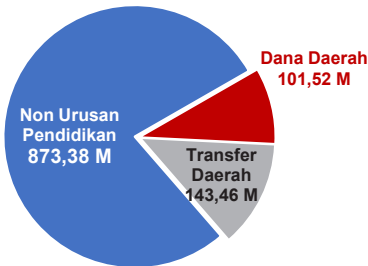


# NERACA PENDIDIKAN DAERAH 2018

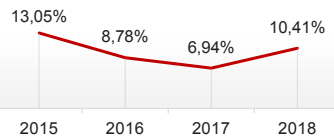


## KAB. PADANG LAWAS UTARA SUMATERA UTARA

### PENDANAAN PENDIDIKAN APBD 2018: Rp1.118,37 M



#### Tren Alokasi Anggaran Urusan Pendidikan di Luar Transfer Daerah (APBD Murni)



Sumber: Kemendagri, November 2018

#### Rincian Dana Transfer Daerah Bidang Pendidikan

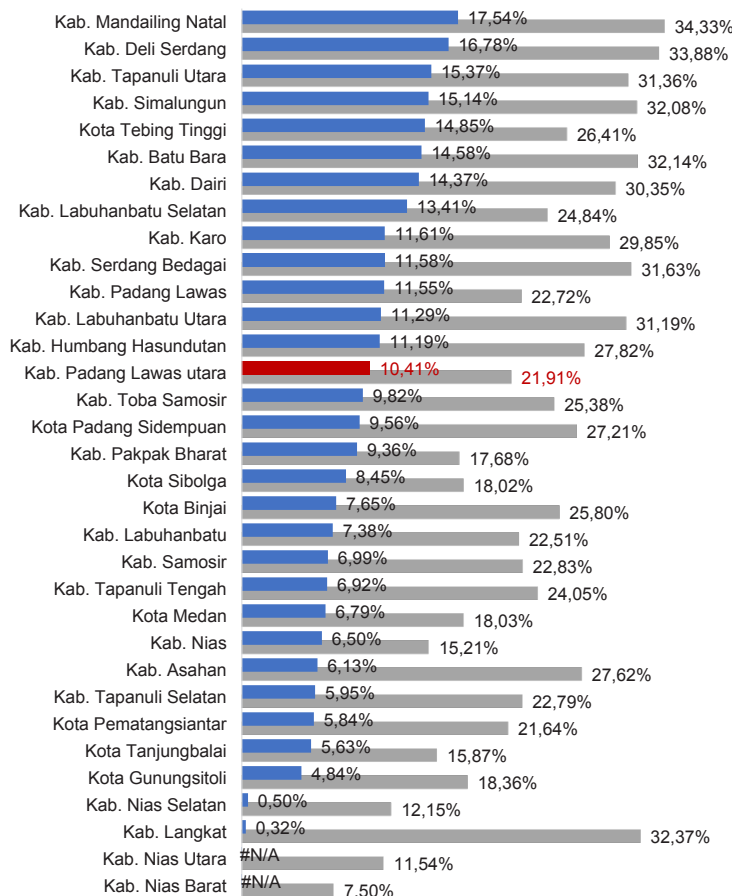
DAK Fisik	9,11 M
TPG	47,30 M
Tamsil	1,59 M
Tunjangan Khusus Guru	8,96 M
DAU (Gaji GTK PNSD)	73,70 M
BOP PAUD	2,81 M

#### Alokasi Anggaran Bantuan Pemerintah (APBN)

PAUD-DIKMAS	0,17 M
SD	0,16 M
SMP	0,65 M
GTK	0,47 M
Kebudayaan	0,00 M
<b>Total</b>	<b>1,45 M</b>

Sumber: Kemendikbud, Oktober 2018

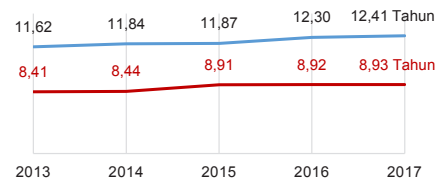
#### ANGGARAN URUSAN PENDIDIKAN



■ Alokasi Anggaran Urusan Pendidikan di Luar Transfer Daerah (APBD Murni)  
 ■ Alokasi Anggaran Urusan Pendidikan dengan Transfer Daerah

Sumber: Kemendagri, November 2018

#### IPM 2017



Sumber: Badan Pusat Statistik, September 2018

Kab. **68,34**  
 Prov. **70,57**  
 Nas. **70,81**

#### DATA PENDIDIKAN DAERAH

<b>SATUAN PENDIDIKAN</b>	<b>527</b>	<b>PENDIDIK</b>	<b>2.956</b>
PAUD	250	PAUD	43
SD	217	SD	1.950
SMP	40	SMP	560
SMA	11	SMA	262
SMK	8	SMK	127
SLB	1	SLB	14
<b>PESERTA DIDIK</b>	<b>54.823</b>	<b>RUANG KELAS</b>	<b>2.228</b>
PAUD	4.787	PAUD	239
SD	38.207	SD	1.468
SMP	6.051	SMP	287
SMA	4.182	SMA	140
SMK	1.545	SMK	84
SLB	51	SLB	10
<b>TENDIK</b>	<b>238</b>	<b>ROMBEL</b>	<b>2.124</b>
SD	137	SD	1.678
SMP	62	SMP	234
SMA	29	SMA	139
SMK	10	SMK	73

Sumber: Data verifikasi PDSPPK, November 2018

#### DATA RASIO PENDIDIKAN

GURU:PNS: SISWA				GURU PNS: SISWA			
SD	SMP	SMA	SMK	SD	SMP	SMA	SMK
1 : 20	1 : 11	1 : 16	1 : 12	1 : 40	1 : 20	1 : 23	1 : 34
ROMBEL: SISWA				RUANG KELAS: ROMBEL			
SD	SMP	SMA	SMK	SD	SMP	SMA	SMK
1 : 23	1 : 26	1 : 30	1 : 21	1 : 1,1	1 : 0,8	1 : 1	1 : 0,9

Sumber: Data verifikasi PDSPPK, November 2018

#### PROGRAM INDONESIA PINTAR

	SD	SMP	SMA	SMK
<b>Anggaran</b> (dalam jutaan rupiah)	<b>3.203</b>	<b>965</b>	<b>685</b>	<b>405</b>
<b>Penerima</b> (siswa)	<b>7.868</b>	<b>1.578</b>	<b>860</b>	<b>493</b>

Sumber: Ditjen. Dikdasmen, November, 2018

#### KEBUDAYAAN

JENIS	JUMLAH
Cagar Budaya	6
Desa Adat	0
Museum	0
Rumah Budaya Nusantara	0
Sanggar dan Komunitas	0

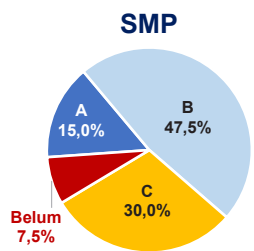
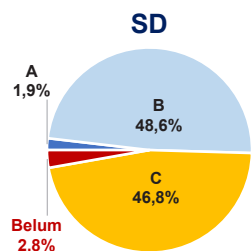
Sumber: Ditjen. Kebudayaan, November 2018

#### BAHASA DAERAH

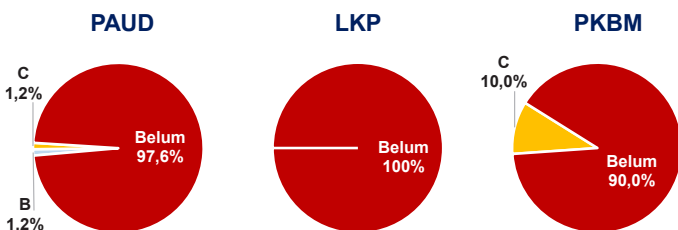
**1**

Sumber: Badan Bahasa, September 2018

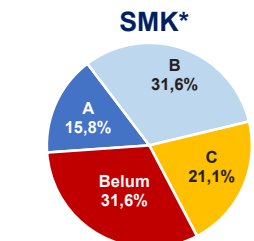
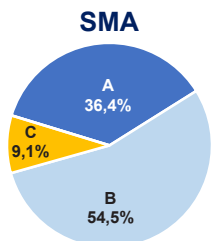
AKREDITASI SEKOLAH



AKREDITASI PAUD DAN PNF



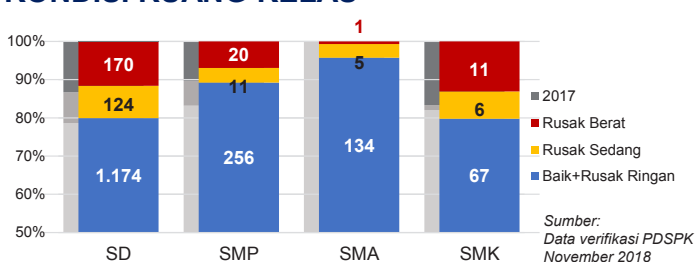
Sumber: BAN PAUD dan PNF, November 2018



\*Data akreditasi SMK, dihitung berdasarkan Program Keahlian

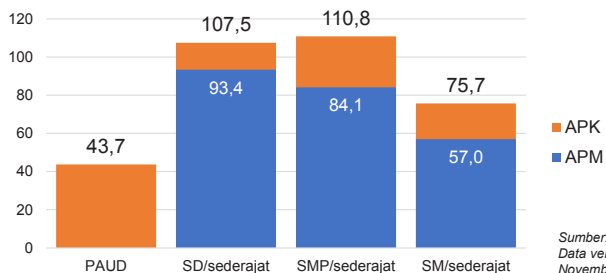
Sumber: BAN S/M, November 2018

KONDISI RUANG KELAS



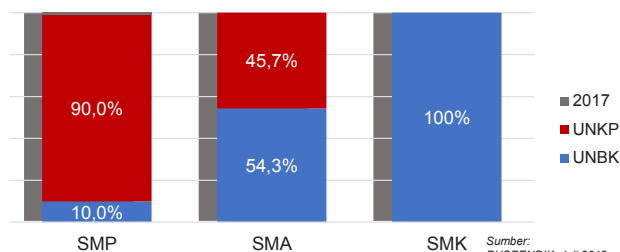
Sumber: Data verifikasi PDSPK, November 2018

APK DAN APM 2017/2018 (persentase)



Sumber: Data verifikasi PDSPK, November 2018

PELAKSANAAN UNBK



Sumber: PUSPENDIK, Juli 2018

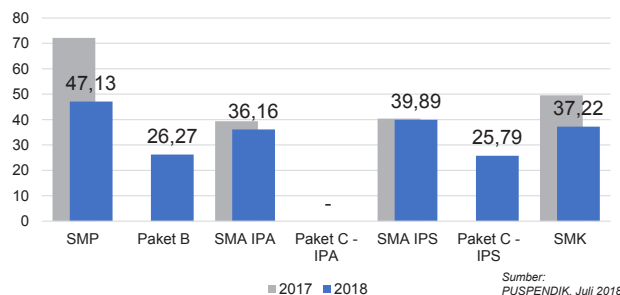
SISWA PUTUS SEKOLAH DAN MENGULANG

	SD	SMP	SMA	SMK
PUTUS SEKOLAH	132	52	59	13
MENGULANG	116	8	2	1

Sumber: Data verifikasi PDSPK, November 2018

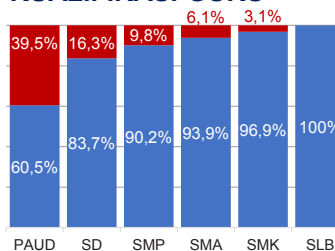
HASIL UJIAN NASIONAL

Nas.	51,10	38,95	51,00	42,87	45,69	35,21	45,21
Prov.	48,23	33,21	46,82	33,43	43,14	34,25	41,00



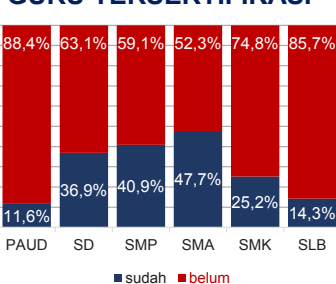
Sumber: PUSPENDIK, Juli 2018

KUALIFIKASI GURU



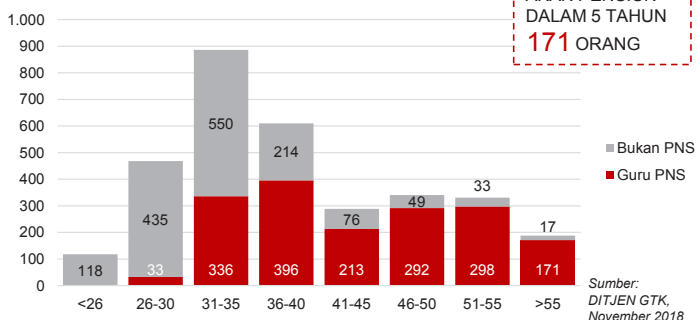
Sumber: Ditjen. GTK, November 2018

GURU TERSERTIFIKASI



GURU PNS YANG AKAN Pensiun DALAM 5 TAHUN 171 ORANG

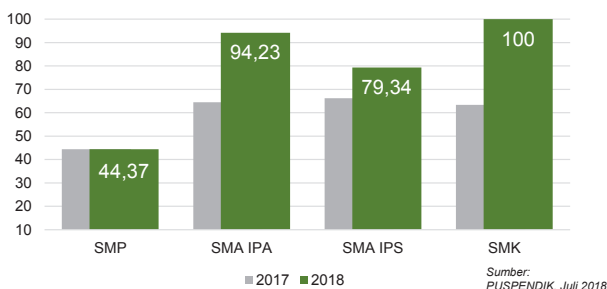
GURU MENURUT USIA



Sumber: Ditjen. GTK, November 2018

INDEKS INTEGRITAS UJIAN NASIONAL

Nas.	87,38	96,24	96,12	98,61
Prov.	76,22	96,33	95,18	97,57



Sumber: PUSPENDIK, Juli 2018

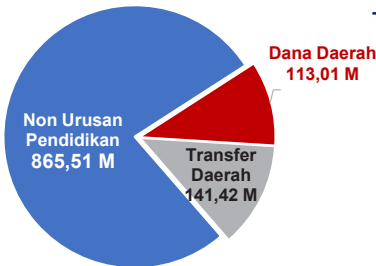
Diterbitkan oleh Kementerian Pendidikan dan Kebudayaan  
Jalan Jenderal Sudirman, Senayan, Jakarta 10270, Telepon 021-5711144  
Desember 2018

# NERACA PENDIDIKAN DAERAH 2018

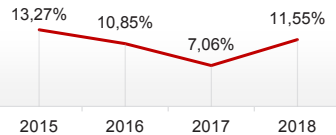


## KAB. PADANG LAWAS SUMATERA UTARA

### PENDANAAN PENDIDIKAN APBD 2018: Rp1.119,94 M



#### Tren Alokasi Anggaran Urusan Pendidikan di Luar Transfer Daerah (APBD Murni)



Sumber: Kemendagri, November 2018

#### Rincian Dana Transfer Daerah Bidang Pendidikan

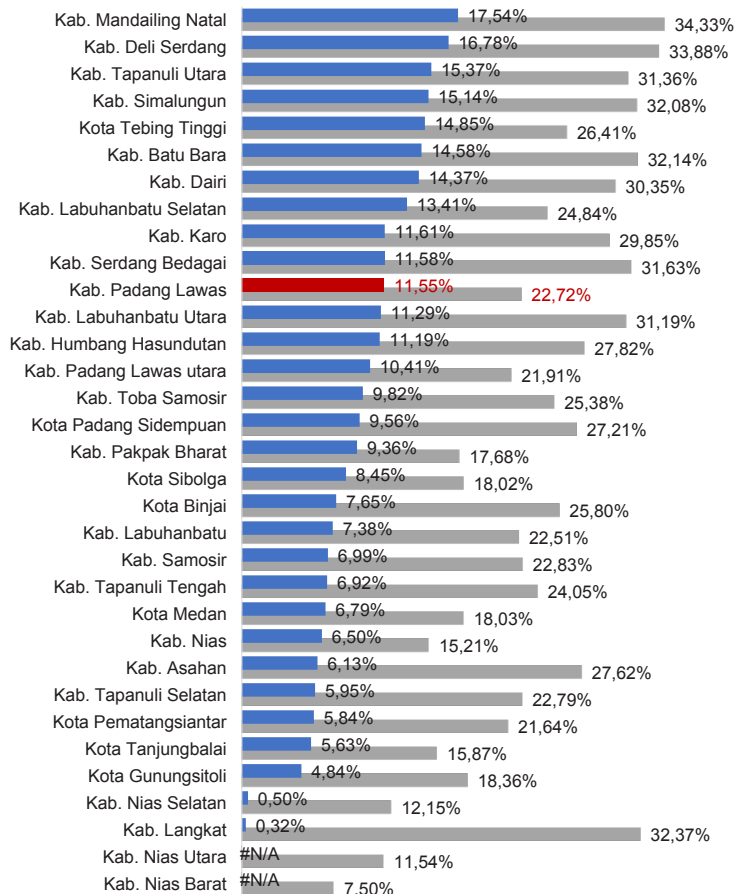
DAK Fisik	7,98 M
TPG	50,80 M
Tamsil	1,26 M
Tunjangan Khusus Guru	4,13 M
DAU (Gaji GTK PNSD)	72,74 M
BOP PAUD	4,51 M

#### Alokasi Anggaran Bantuan Pemerintah (APBN)

PAUD-DIKMAS	1,30 M
SD	3,27 M
SMP	0,00 M
GTK	0,41 M
Kebudayaan	0,00 M
<b>Total</b>	<b>4,98 M</b>

Sumber: Kemendikbud, Oktober 2018

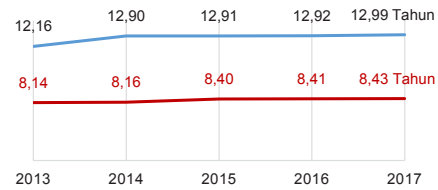
### ANGGARAN URUSAN PENDIDIKAN



■ Alokasi Anggaran Urusan Pendidikan di Luar Transfer Daerah (APBD Murni)  
■ Alokasi Anggaran Urusan Pendidikan dengan Transfer Daerah

Sumber: Kemendagri, November 2018

### IPM 2017



Kab. **66,82**  
Prov. **70,57**  
Nas. **70,81**

Sumber: Badan Pusat Statistik, September 2018

### DATA PENDIDIKAN DAERAH

<b>SATUAN PENDIDIKAN</b>	<b>512</b>	<b>PENDIDIK</b>	<b>3.033</b>
PAUD	260	PAUD	231
SD	188	SD	1.749
SMP	37	SMP	499
SMA	10	SMA	235
SMK	17	SMK	319
SLB	-	SLB	-
<b>PESERTA DIDIK</b>	<b>58.024</b>	<b>RUANG KELAS</b>	<b>2.152</b>
PAUD	7.621	PAUD	274
SD	36.961	SD	1.343
SMP	5.856	SMP	282
SMA	3.392	SMA	114
SMK	4.194	SMK	139
SLB	-	SLB	-
<b>TENDIK</b>	<b>239</b>	<b>ROMBEL</b>	<b>2.020</b>
SD	108	SD	1.499
SMP	66	SMP	236
SMA	24	SMA	122
SMK	41	SMK	163

Sumber: Data verifikasi PDSPPK, November 2018

### DATA RASIO PENDIDIKAN

<b>GURU:PNS:SIWA</b>				<b>GURU PNS:SIWA</b>			
SD	SMP	SMA	SMK	SD	SMP	SMA	SMK
1 : 21	1 : 12	1 : 14	1 : 13	1 : 38	1 : 23	1 : 26	1 : 52
<b>ROMBEL:SIWA</b>				<b>RUANG KELAS:ROMBEL</b>			
SD	SMP	SMA	SMK	SD	SMP	SMA	SMK
1 : 25	1 : 25	1 : 28	1 : 26	1 : 1,1	1 : 0,8	1 : 1,1	1 : 1,2

Sumber: Data verifikasi PDSPPK, November 2018

### PROGRAM INDONESIA PINTAR

	<b>SD</b>	<b>SMP</b>	<b>SMA</b>	<b>SMK</b>
<b>Anggaran</b> (dalam jutaan rupiah)	<b>4.448</b>	<b>1.446</b>	<b>805</b>	<b>1.027</b>
<b>Penerima</b> (siswa)	<b>10.950</b>	<b>2.315</b>	<b>944</b>	<b>1.245</b>

Sumber: Ditjen. Dikdasmen, November, 2018

### KEBUDAYAAN

<b>JENIS</b>	<b>JUMLAH</b>
Cagar Budaya	6
Desa Adat	0
Museum	0
Rumah Budaya Nusantara	0
Sanggar dan Komunitas	0

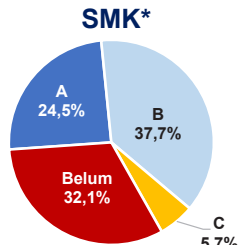
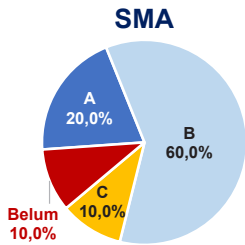
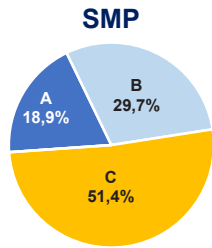
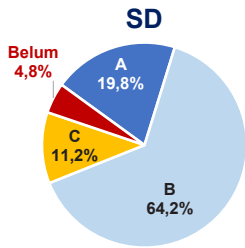
Sumber: Ditjen. Kebudayaan, November 2018

### BAHASA DAERAH

**1**

Sumber: Badan Bahasa, September 2018

## AKREDITASI SEKOLAH

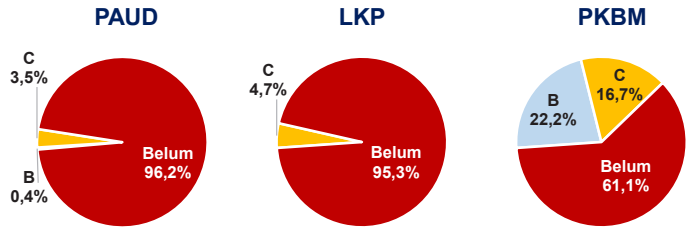


Sumber: BAN S/M, November 2018

\*Data akreditasi SMK, dihitung berdasarkan Program Keahlian

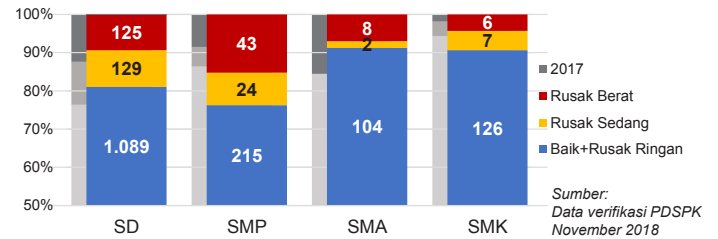
## KAB. PADANG LAWAS

### AKREDITASI PAUD DAN PNF



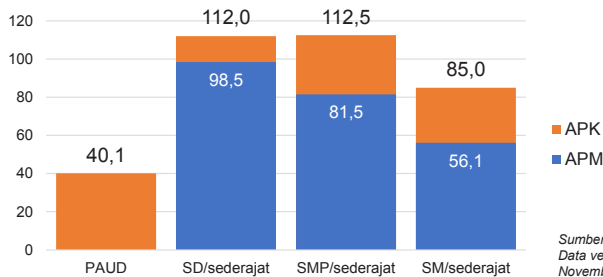
Sumber: BAN PAUD dan PNF, November 2018

### KONDISI RUANG KELAS



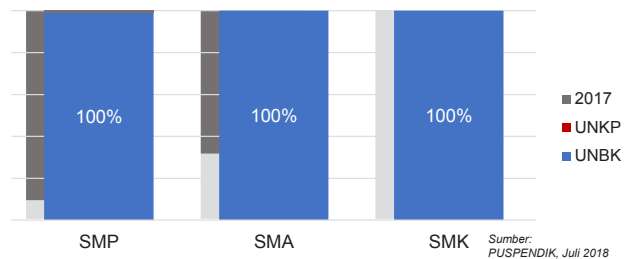
Sumber: Data verifikasi PDSPK, November 2018

### APK DAN APM 2017/2018 (persentase)



Sumber: Data verifikasi PDSPK, November 2018

### PELAKSANAAN UNBK



Sumber: PUSPENDIK, Juli 2018

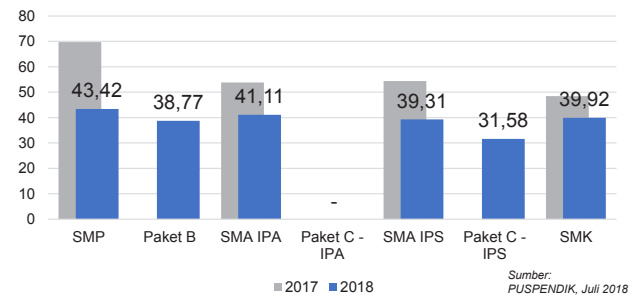
### SISWA PUTUS SEKOLAH DAN MENGULANG

	SD	SMP	SMA	SMK
PUTUS SEKOLAH	92	45	77	62
MENGULANG	124	1	1	0

Sumber: Data verifikasi PDSPK, November 2018

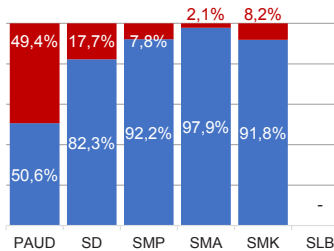
### HASIL UJIAN NASIONAL

	51,10	38,95	51,00	42,87	45,69	35,21	45,21
Nas.							
Prov.	48,23	33,21	46,82	33,43	43,14	34,25	41,00



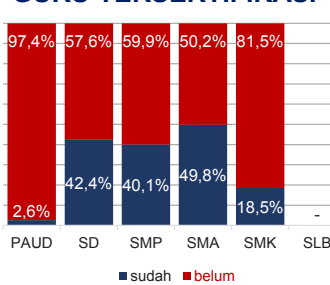
Sumber: PUSPENDIK, Juli 2018

### KUALIFIKASI GURU

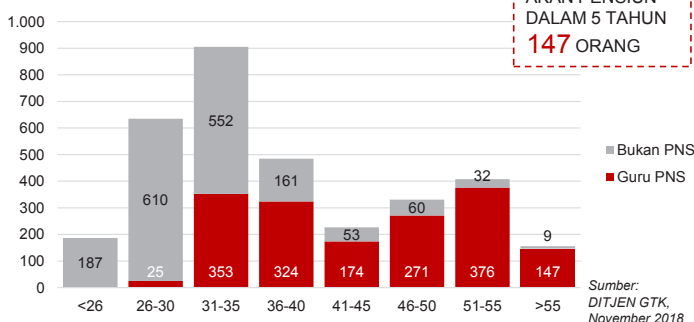


Sumber: Ditjen. GTK, November 2018

### GURU TERSERTIFIKASI



### GURU MENURUT USIA

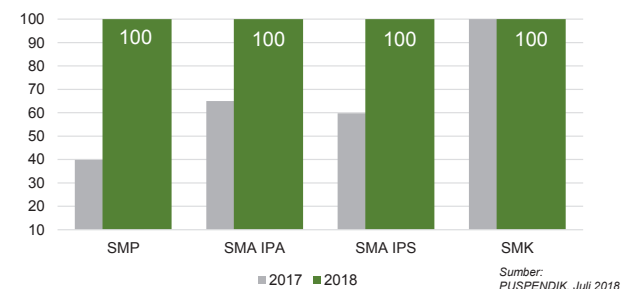


GURU PNS YANG AKAN Pensiun DALAM 5 TAHUN  
147 ORANG

Sumber: DITJEN GTK, November 2018

### INDEKS INTEGRITAS UJIAN NASIONAL

	87,38	96,24	96,12	98,61
Nas.				
Prov.	76,22	96,33	95,18	97,57



Sumber: PUSPENDIK, Juli 2018

Diterbitkan oleh Kementerian Pendidikan dan Kebudayaan  
Jalan Jenderal Sudirman, Senayan, Jakarta 10270, Telepon 021-5711144  
Desember 2018

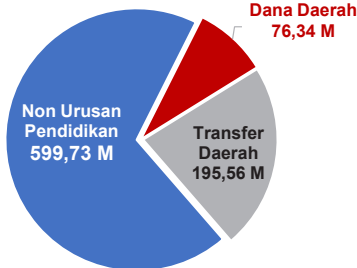
# NERACA PENDIDIKAN DAERAH 2018



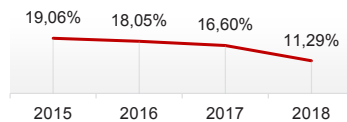
## KAB. LABUHANBATU UTARA SUMATERA UTARA

### PENDANAAN PENDIDIKAN

APBD 2018: Rp871,63 M



### Tren Alokasi Anggaran Urusan Pendidikan di Luar Transfer Daerah (APBD Murni)



Sumber: Kemendagri, November 2018

### Rincian Dana Transfer Daerah Bidang Pendidikan

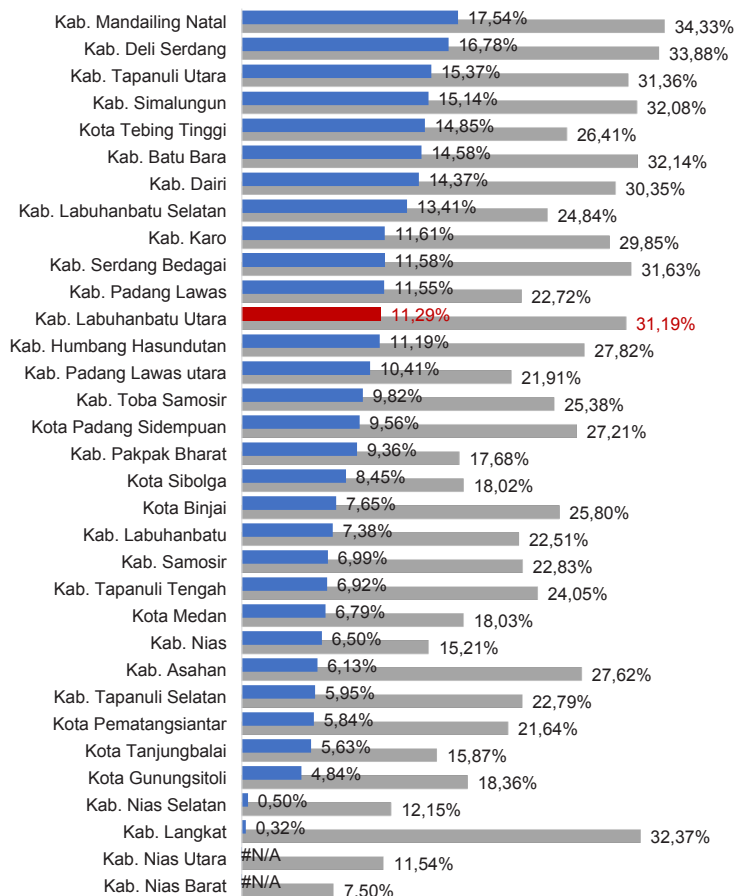
DAK Fisik	10,62 M
TPG	73,68 M
Tamsil	1,29 M
Tunjangan Khusus Guru	1,69 M
DAU (Gaji GTK PNSD)	105,35 M
BOP PAUD	2,92 M

### Alokasi Anggaran Bantuan Pemerintah (APBN)

PAUD-DIKMAS	0,77 M
SD	0,63 M
SMP	0,72 M
GTK	0,62 M
Kebudayaan	0,00 M
<b>Total</b>	<b>2,74 M</b>

Sumber: Kemendikbud, Oktober 2018

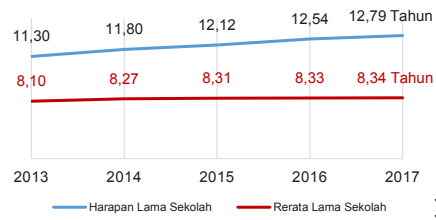
### ANGGARAN URUSAN PENDIDIKAN



■ Alokasi Anggaran Urusan Pendidikan di Luar Transfer Daerah (APBD Murni)  
■ Alokasi Anggaran Urusan Pendidikan dengan Transfer Daerah

Sumber: Kemendagri, November 2018

### IPM 2017



Kab. **70,79**

Prov. **70,57**

Nas. **70,81**

Sumber: Badan Pusat Statistik, September 2018

### DATA PENDIDIKAN DAERAH

<b>SATUAN PENDIDIKAN</b>	<b>607</b>	<b>PENDIDIK</b>	<b>4.018</b>
PAUD	231	PAUD	135
SD	290	SD	2.412
SMP	49	SMP	676
SMA	17	SMA	409
SMK	19	SMK	379
SLB	1	SLB	7
<b>PESERTA DIDIK</b>	<b>78.846</b>	<b>RUANG KELAS</b>	<b>3.268</b>
PAUD	5.327	PAUD	296
SD	46.599	SD	2.085
SMP	12.575	SMP	428
SMA	7.586	SMA	229
SMK	6.708	SMK	223
SLB	51	SLB	7
<b>TENDIK</b>	<b>382</b>	<b>ROMBEL</b>	<b>2.967</b>
SD	197	SD	2.090
SMP	97	SMP	423
SMA	54	SMA	236
SMK	34	SMK	218

Sumber: Data verifikasi PDSPPK, November 2018

### DATA RASIO PENDIDIKAN

GURU:PNS:SIWA				GURU PNS:SIWA			
SD	SMP	SMA	SMK	SD	SMP	SMA	SMK
1 : 19	1 : 19	1 : 19	1 : 18	1 : 39	1 : 38	1 : 38	1 : 192
ROMBEL:SIWA				RUANG KELAS:ROMBEL			
SD	SMP	SMA	SMK	SD	SMP	SMA	SMK
1 : 22	1 : 30	1 : 32	1 : 31	1 : 1	1 : 1	1 : 1	1 : 1

Sumber: Data verifikasi PDSPPK, November 2018

### PROGRAM INDONESIA PINTAR

	SD	SMP	SMA	SMK
<b>Anggaran</b> (dalam jutaan rupiah)	<b>4.796</b>	<b>2.269</b>	<b>1.279</b>	<b>1.259</b>
<b>Penerima</b> (siswa)	<b>11.767</b>	<b>3.614</b>	<b>1.605</b>	<b>1.571</b>

Sumber: Ditjen. Dikdasmen, November, 2018

### KEBUDAYAAN

JENIS	JUMLAH
Cagar Budaya	0
Desa Adat	0
Museum	0
Rumah Budaya Nusantara	0
Sanggar dan Komunitas	0

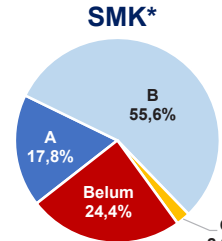
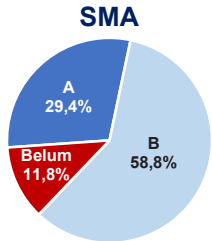
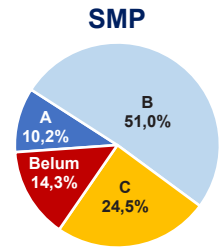
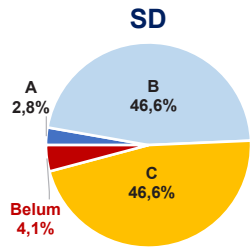
Sumber: Ditjen. Kebudayaan, November 2018

### BAHASA DAERAH

**2**

Sumber: Badan Bahasa, September 2018

AKREDITASI SEKOLAH



Sumber: BAN S/M, November 2018

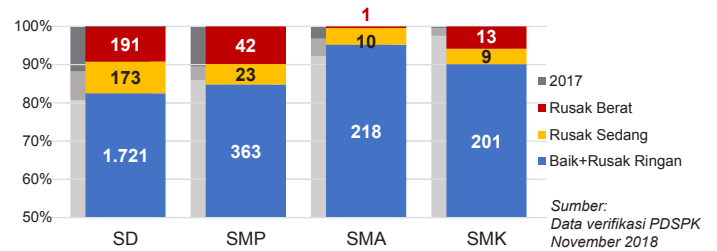
\*Data akreditasi SMK, dihitung berdasarkan Program Keahlian

AKREDITASI PAUD DAN PNF



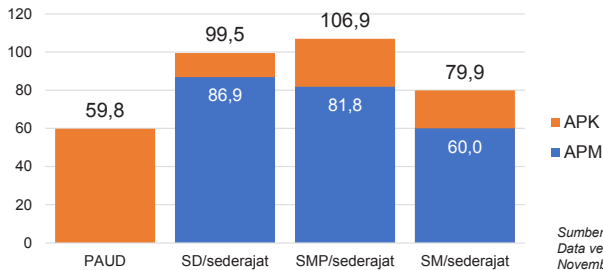
Sumber: BAN PAUD dan PNF, November 2018

KONDISI RUANG KELAS



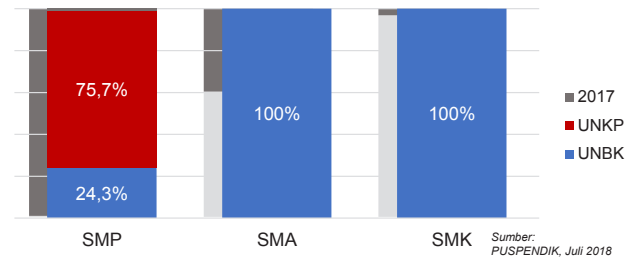
Sumber: Data verifikasi PDSPK, November 2018

APK DAN APM 2017/2018 (persentase)



Sumber: Data verifikasi PDSPK, November 2018

PELAKSANAAN UNBK



Sumber: PUSPENDIK, Juli 2018

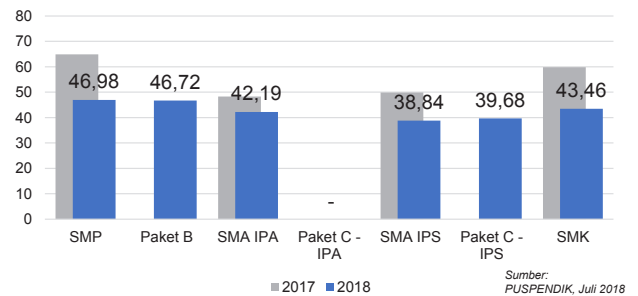
SISWA PUTUS SEKOLAH DAN MENGULANG

	SD	SMP	SMA	SMK
PUTUS SEKOLAH	65	48	46	178
MENGULANG	268	9	6	1

Sumber: Data verifikasi PDSPK, November 2018

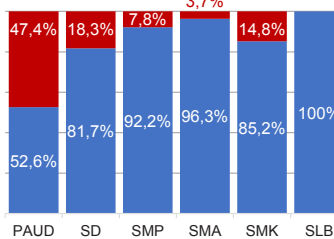
HASIL UJIAN NASIONAL

	51,10	38,95	51,00	42,87	45,69	35,21	45,21
Nas.							
Prov.	48,23	33,21	46,82	33,43	43,14	34,25	41,00



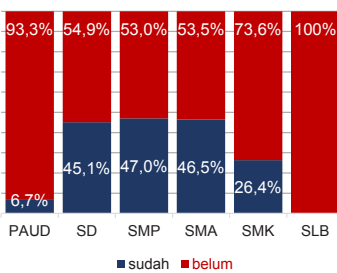
Sumber: PUSPENDIK, Juli 2018

KUALIFIKASI GURU



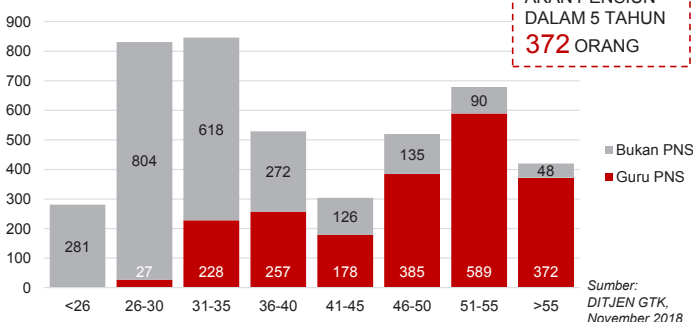
Sumber: Ditjen. GTK, November 2018

GURU TERSERTIFIKASI



GURU PNS YANG AKAN Pensiun DALAM 5 TAHUN  
372 ORANG

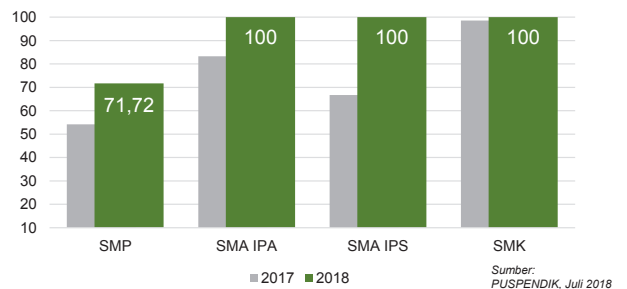
GURU MENURUT USIA



Sumber: Ditjen. GTK, November 2018

INDEKS INTEGRITAS UJIAN NASIONAL

	87,38	96,24	96,12	98,61
Nas.				
Prov.	76,22	96,33	95,18	97,57



Sumber: PUSPENDIK, Juli 2018

Diterbitkan oleh Kementerian Pendidikan dan Kebudayaan  
Jalan Jenderal Sudirman, Senayan, Jakarta 10270, Telepon 021-5711144  
Desember 2018

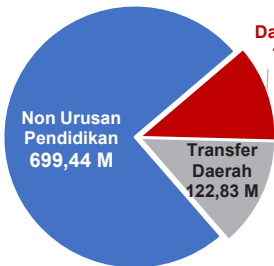
# NERACA PENDIDIKAN DAERAH 2018



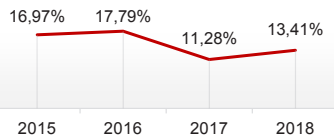
## KAB. LABUHANBATU SELATAN SUMATERA UTARA

### PENDANAAN PENDIDIKAN

APBD 2018: Rp930,60 M



### Tren Alokasi Anggaran Urusan Pendidikan di Luar Transfer Daerah (APBD Murni)



Sumber: Kemendagri, November 2018

### Rincian Dana Transfer Daerah Bidang Pendidikan

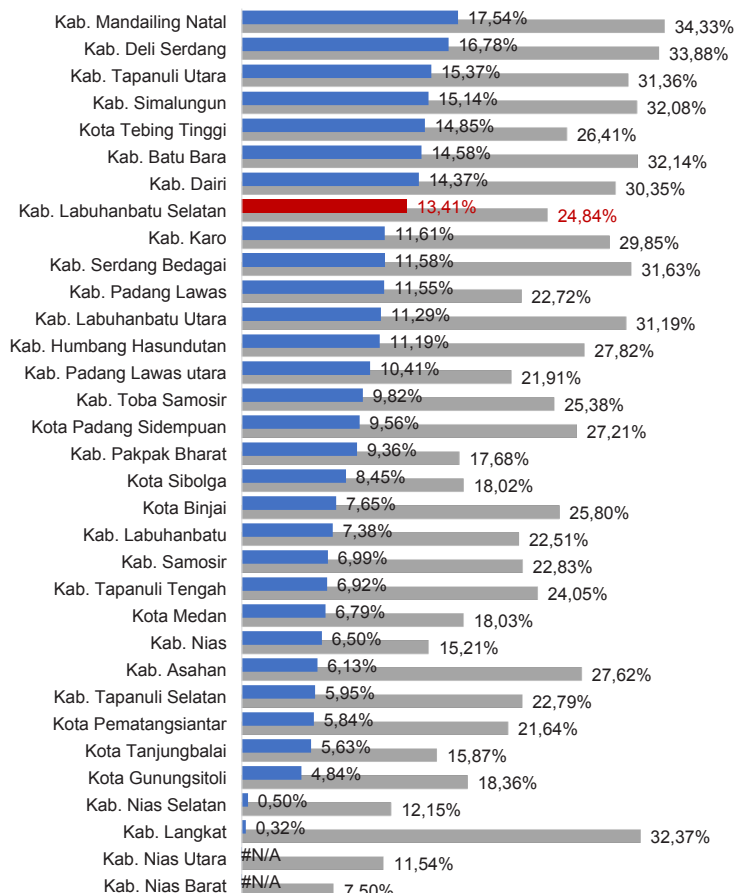
DAK Fisik	8,89 M
TPG	44,35 M
Tamsil	1,12 M
Tunjangan Khusus Guru	1,29 M
DAU (Gaji GTK PNSD)	64,25 M
BOP PAUD	2,93 M

### Alokasi Anggaran Bantuan Pemerintah (APBN)

PAUD-DIKMAS	0,42 M
SD	0,22 M
SMP	0,00 M
GTK	0,41 M
Kebudayaan	0,00 M
<b>Total</b>	<b>1,05 M</b>

Sumber: Kemendikbud, Oktober 2018

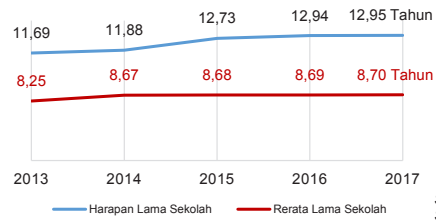
### ANGGARAN URUSAN PENDIDIKAN



■ Alokasi Anggaran Urusan Pendidikan di Luar Transfer Daerah (APBD Murni)  
■ Alokasi Anggaran Urusan Pendidikan dengan Transfer Daerah

Sumber: Kemendagri, November 2018

### IPM 2017



Kab. **70,48**

Prov. **70,57**

Nas. **70,81**

Sumber: Badan Pusat Statistik, September 2018

### DATA PENDIDIKAN DAERAH

<b>SATUAN PENDIDIKAN</b>	<b>589</b>	<b>PENDIDIK</b>	<b>2.989</b>
PAUD	304	PAUD	180
SD	196	SD	1.724
SMP	49	SMP	509
SMA	17	SMA	326
SMK	23	SMK	250
SLB	-	SLB	-
<b>PESERTA DIDIK</b>	<b>64.830</b>	<b>RUANG KELAS</b>	<b>2.557</b>
PAUD	6.060	PAUD	375
SD	38.272	SD	1.463
SMP	10.061	SMP	360
SMA	5.500	SMA	173
SMK	4.937	SMK	186
SLB	-	SLB	-
<b>TENDIK</b>	<b>331</b>	<b>ROMBEL</b>	<b>2.261</b>
SD	179	SD	1.575
SMP	75	SMP	349
SMA	49	SMA	172
SMK	28	SMK	165

Sumber: Data verifikasi PDSPPK, November 2018

### DATA RASIO PENDIDIKAN

GURU:PNS: SISWA				GURU PNS: SISWA			
SD	SMP	SMA	SMK	SD	SMP	SMA	SMK
1 : 22	1 : 20	1 : 17	1 : 20	1 : 46	1 : 52	1 : 41	1 : 309

ROMBEL: SISWA				RUANG KELAS: ROMBEL			
SD	SMP	SMA	SMK	SD	SMP	SMA	SMK
1 : 24	1 : 29	1 : 32	1 : 30	1 : 1,1	1 : 1	1 : 1	1 : 0,9

Sumber: Data verifikasi PDSPPK, November 2018

### PROGRAM INDONESIA PINTAR

	SD	SMP	SMA	SMK
<b>Anggaran</b> (dalam jutaan rupiah)	<b>2.760</b>	<b>1.218</b>	<b>673</b>	<b>594</b>
<b>Penerima</b> (siswa)	<b>6.712</b>	<b>1.928</b>	<b>856</b>	<b>719</b>

Sumber: Ditjen. Dikdasmen, November, 2018

### KEBUDAYAAN

JENIS	JUMLAH
Cagar Budaya	0
Desa Adat	0
Museum	0
Rumah Budaya Nusantara	0
Sanggar dan Komunitas	0

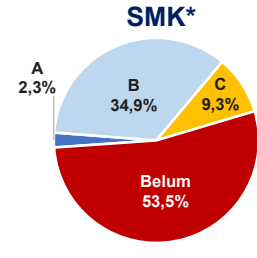
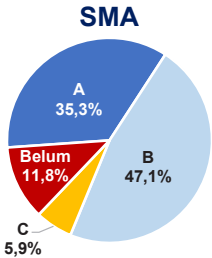
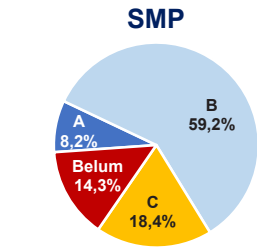
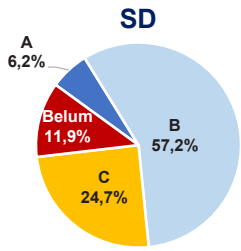
Sumber: Ditjen. Kebudayaan, November 2018

### BAHASA DAERAH

**1**

Sumber: Badan Bahasa, September 2018

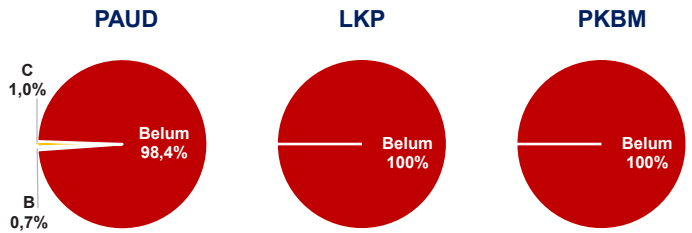
AKREDITASI SEKOLAH



Sumber: BAN S/M, November 2018

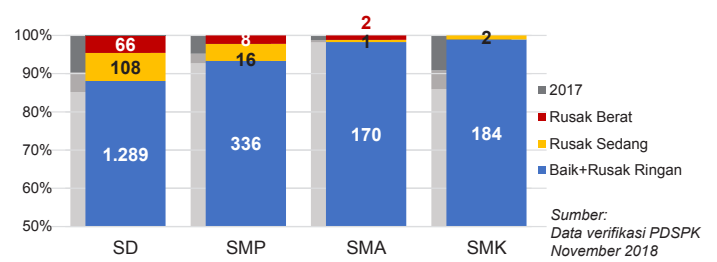
\*Data akreditasi SMK, dihitung berdasarkan Program Keahlian

AKREDITASI PAUD DAN PNF



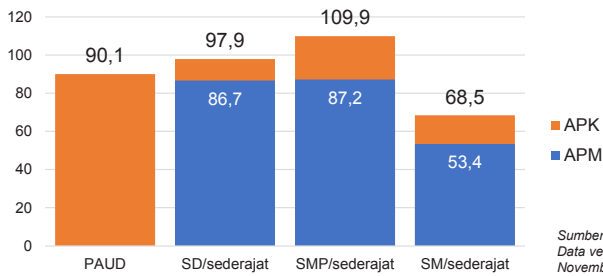
Sumber: BAN PAUD dan PNF, November 2018

KONDISI RUANG KELAS



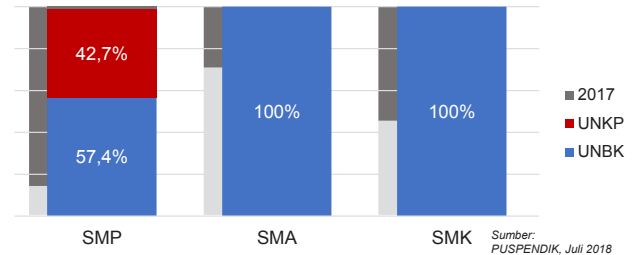
Sumber: Data verifikasi PDSPK, November 2018

APK DAN APM 2017/2018 (persentase)



Sumber: Data verifikasi PDSPK, November 2018

PELAKSANAAN UNBK



Sumber: PUSPENDIK, Juli 2018

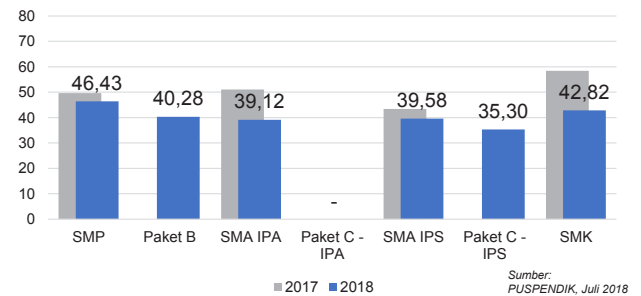
SISWA PUTUS SEKOLAH DAN MENGULANG

	SD	SMP	SMA	SMK
PUTUS SEKOLAH	72	49	23	65
MENGULANG	247	3	29	0

Sumber: Data verifikasi PDSPK, November 2018

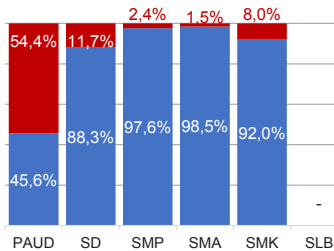
HASIL UJIAN NASIONAL

	Nas. 51,10	38,95	51,00	42,87	45,69	35,21	45,21
Prov.	48,23	33,21	46,82	33,43	43,14	34,25	41,00



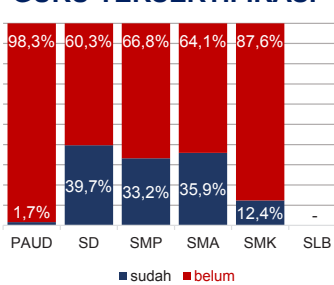
Sumber: PUSPENDIK, Juli 2018

KUALIFIKASI GURU



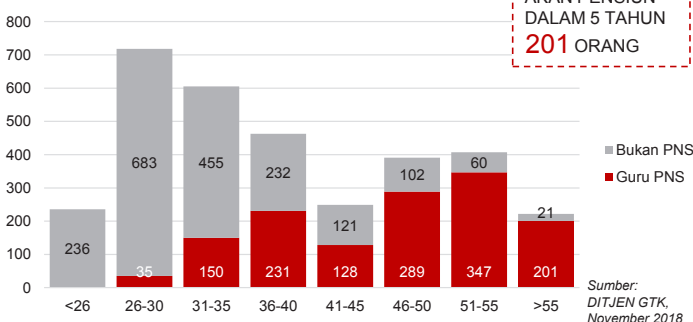
Sumber: Ditjen. GTK, November 2018

GURU TERSERTIFIKASI



GURU PNS YANG AKAN Pensiun DALAM 5 TAHUN 201 ORANG

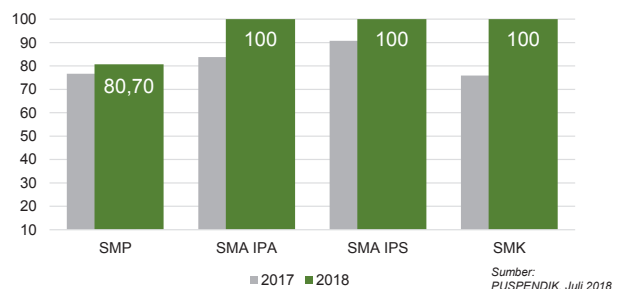
GURU MENURUT USIA



Sumber: Ditjen. GTK, November 2018

INDEKS INTEGRITAS UJIAN NASIONAL

	Nas. 87,38	96,24	96,12	98,61
Prov.	76,22	96,33	95,18	97,57



Sumber: PUSPENDIK, Juli 2018

Diterbitkan oleh Kementerian Pendidikan dan Kebudayaan  
Jalan Jenderal Sudirman, Senayan, Jakarta 10270, Telepon 021-5711144  
Desember 2018

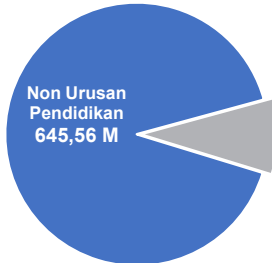


# NERACA PENDIDIKAN DAERAH 2018

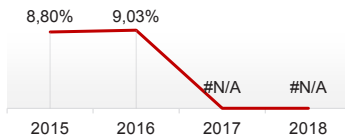


## KAB. NIAS BARAT SUMATERA UTARA

### PENDANAAN PENDIDIKAN APBD 2018: Rp709,05 M



#### Tren Alokasi Anggaran Urusan Pendidikan di Luar Transfer Daerah (APBD Murni)



Sumber: Kemendagri, November 2018

#### Rincian Dana Transfer Daerah Bidang Pendidikan

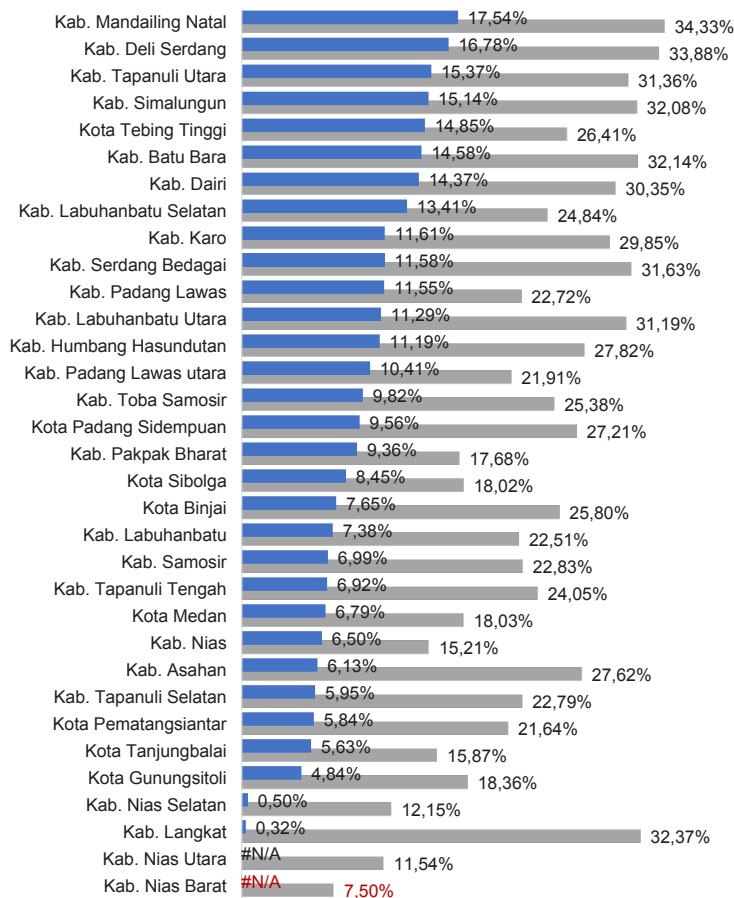
DAK Fisik	11,04 M
TPG	16,70 M
Tamsil	1,28 M
Tunjangan Khusus Guru	6,91 M
DAU (Gaji GTK PNSD)	26,38 M
BOP PAUD	1,18 M

#### Alokasi Anggaran Bantuan Pemerintah (APBN)

PAUD-DIKMAS	0,70 M
SD	0,36 M
SMP	5,84 M
GTK	0,18 M
Kebudayaan	0,00 M
<b>Total</b>	<b>7,08 M</b>

Sumber: Kemendikbud, Oktober 2018

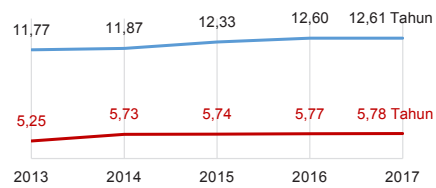
#### ANGGARAN URUSAN PENDIDIKAN



■ Alokasi Anggaran Urusan Pendidikan di Luar Transfer Daerah (APBD Murni)  
■ Alokasi Anggaran Urusan Pendidikan dengan Transfer Daerah

Sumber: Kemendagri, November 2018

#### IPM 2017



Sumber: Badan Pusat Statistik, September 2018

Kab. **59,56**  
Prov. **70,57**  
Nas. **70,81**

#### DATA PENDIDIKAN DAERAH

<b>SATUAN PENDIDIKAN</b>	<b>356</b>	<b>PENDIDIK</b>	<b>2.176</b>
PAUD	184	PAUD	87
SD	104	SD	1.062
SMP	38	SMP	584
SMA	16	SMA	230
SMK	13	SMK	209
SLB	1	SLB	4
<b>PESERTA DIDIK</b>	<b>27.925</b>	<b>RUANG KELAS</b>	<b>1.325</b>
PAUD	1.524	PAUD	38
SD	13.578	SD	797
SMP	6.861	SMP	257
SMA	3.757	SMA	126
SMK	2.185	SMK	104
SLB	20	SLB	3
<b>TENDIK</b>	<b>133</b>	<b>ROMBEL</b>	<b>1.273</b>
SD	49	SD	766
SMP	57	SMP	265
SMA	14	SMA	132
SMK	13	SMK	110

Sumber: Data verifikasi PDSPPK, November 2018

#### DATA RASIO PENDIDIKAN

<b>GURU:SISWA</b>				<b>GURU PNS:SISWA</b>			
SD	SMP	SMA	SMK	SD	SMP	SMA	SMK
1 : 13	1 : 12	1 : 16	1 : 10	1 : 31	1 : 62	1 : 44	1 : 38
<b>ROMBEL:SISWA</b>				<b>RUANG KELAS:ROMBEL</b>			
SD	SMP	SMA	SMK	SD	SMP	SMA	SMK
1 : 18	1 : 26	1 : 28	1 : 30	1 : 1	1 : 1	1 : 1	1 : 1,1

Sumber: Data verifikasi PDSPPK, November 2018

#### PROGRAM INDONESIA PINTAR

	<b>SD</b>	<b>SMP</b>	<b>SMA</b>	<b>SMK</b>
<b>Anggaran</b> (dalam jutaan rupiah)	<b>3.326</b>	<b>3.706</b>	<b>2.218</b>	<b>1.465</b>
<b>Penerima</b> (siswa)	<b>8.224</b>	<b>6.000</b>	<b>2.654</b>	<b>1.732</b>

Sumber: Ditjen. Dikdasmen, November, 2018

#### KEBUDAYAAN

<b>JENIS</b>	<b>JUMLAH</b>
Cagar Budaya	0
Desa Adat	0
Museum	0
Rumah Budaya Nusantara	0
Sanggar dan Komunitas	0

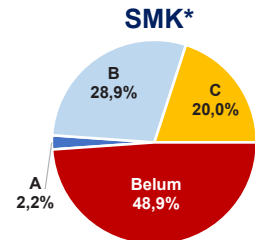
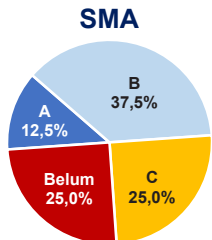
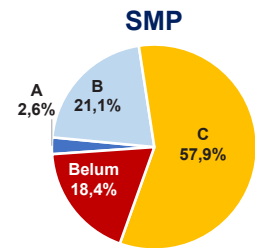
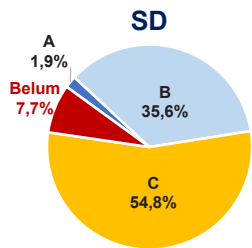
Sumber: Ditjen. Kebudayaan, November 2018

#### BAHASA DAERAH

**2**

Sumber: Badan Bahasa, September 2018

## AKREDITASI SEKOLAH

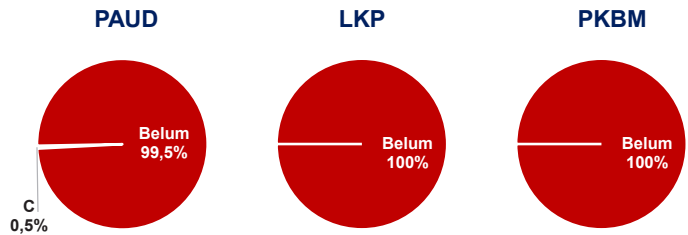


Sumber: BAN S/M, November 2018

\*Data akreditasi SMK, dihitung berdasarkan Program Keahlian

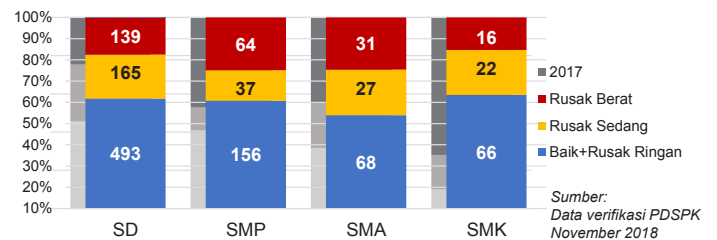
## KAB. NIAS BARAT

### AKREDITASI PAUD DAN PNF



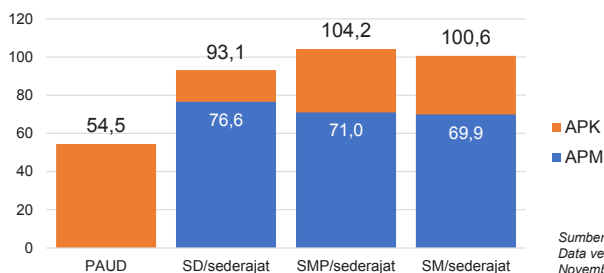
Sumber: BAN PAUD dan PNF, November 2018

### KONDISI RUANG KELAS



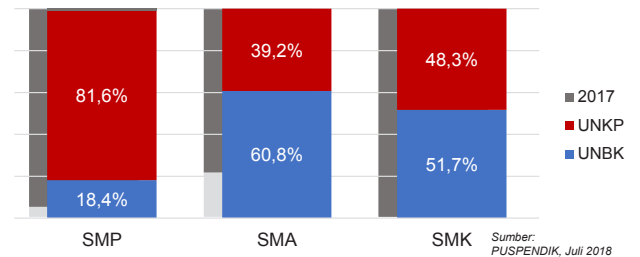
Sumber: Data verifikasi PDSPK, November 2018

### APK DAN APM 2017/2018 (persentase)



Sumber: Data verifikasi PDSPK, November 2018

### PELAKSANAAN UNBK



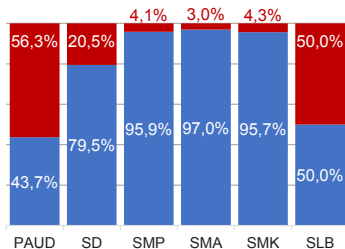
Sumber: PUSPENDIK, Juli 2018

### SISWA PUTUS SEKOLAH DAN MENGULANG

	SD	SMP	SMA	SMK
PUTUS SEKOLAH	69	33	21	12
MENGULANG	275	20	4	8

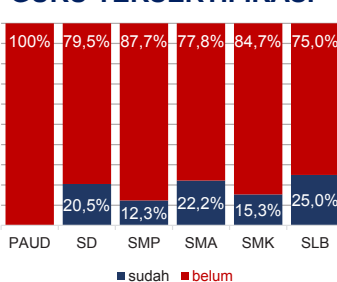
Sumber: Data verifikasi PDSPK, November 2018

### KUALIFIKASI GURU



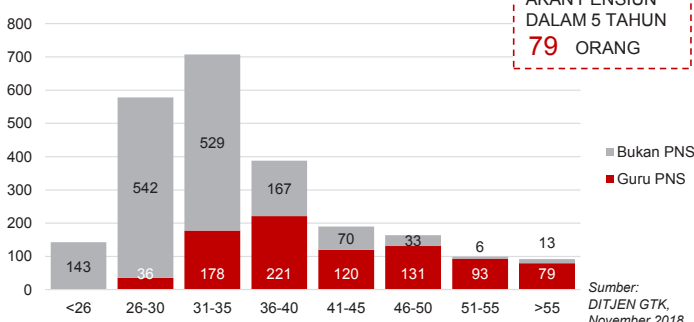
Sumber: Ditjen. GTK, November 2018

### GURU TERSERTIFIKASI



GURU PNS YANG AKAN Pensiun DALAM 5 TAHUN 79 ORANG

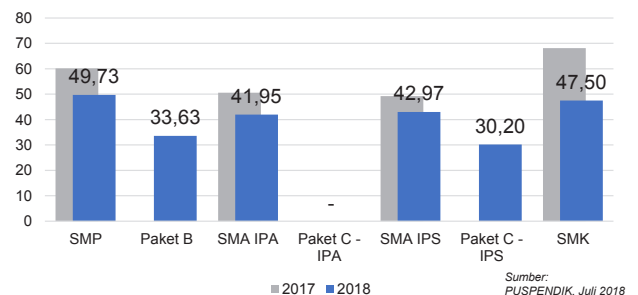
### GURU MENURUT USIA



Sumber: Ditjen. GTK, November 2018

### HASIL UJIAN NASIONAL

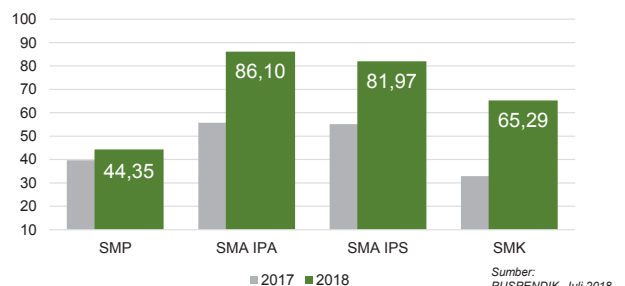
	Nas. 51,10	38,95	51,00	42,87	45,69	35,21	45,21
Prov.	48,23	33,21	46,82	33,43	43,14	34,25	41,00



Sumber: PUSPENDIK, Juli 2018

### INDEKS INTEGRITAS UJIAN NASIONAL

	Nas. 87,38	96,24	96,12	98,61
Prov.	76,22	96,33	95,18	97,57



Sumber: PUSPENDIK, Juli 2018

Diterbitkan oleh Kementerian Pendidikan dan Kebudayaan  
Jalan Jenderal Sudirman, Senayan, Jakarta 10270, Telepon 021-5711144  
Desember 2018

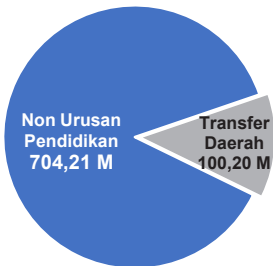
# NERACA PENDIDIKAN DAERAH 2018




## KAB. NIAS UTARA SUMATERA UTARA

### PENDANAAN PENDIDIKAN

APBD 2018: Rp804,41 M



#### Tren Alokasi Anggaran Urusan Pendidikan di Luar Transfer Daerah (APBD Murni)



Sumber: Kemendagri, November 2018

#### Rincian Dana Transfer Daerah Bidang Pendidikan

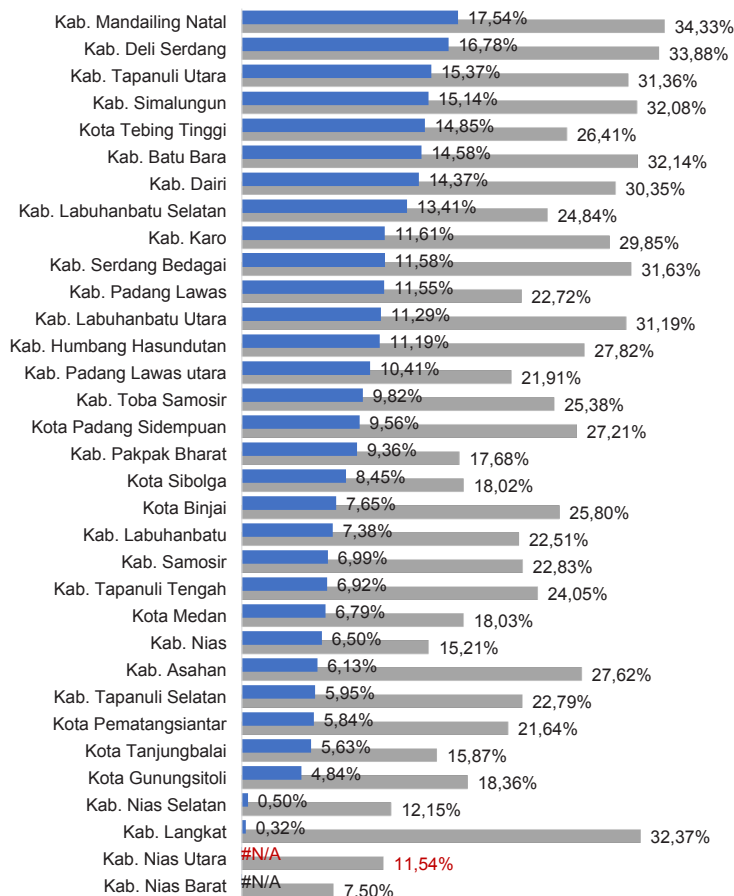
DAK Fisik	27,96 M
TPG	20,77 M
Tamsil	2,06 M
Tunjangan Khusus Guru	13,28 M
DAU (Gaji GTK PNSD)	34,68 M
BOP PAUD	1,45 M

#### Alokasi Anggaran Bantuan Pemerintah (APBN)

PAUD-DIKMAS	0,76 M
SD	0,43 M
SMP	0,00 M
GTK	0,30 M
Kebudayaan	0,00 M
<b>Total</b>	<b>1,49 M</b>

Sumber: Kemendikbud, Oktober 2018

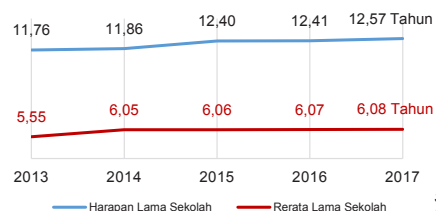
### ANGGARAN URUSAN PENDIDIKAN



■ Alokasi Anggaran Urusan Pendidikan di Luar Transfer Daerah (APBD Murni)  
■ Alokasi Anggaran Urusan Pendidikan dengan Transfer Daerah

Sumber: Kemendagri, November 2018

### IPM 2017



Sumber: Badan Pusat Statistik, September 2018

Kab. **60,57**

Prov. **70,57**

Nas. **70,81**

### DATA PENDIDIKAN DAERAH

<b>SATUAN PENDIDIKAN</b>	<b>455</b>	<b>PENDIDIK</b>	<b>2.779</b>
PAUD	195	PAUD	40
SD	165	SD	1.518
SMP	56	SMP	630
SMA	15	SMA	246
SMK	24	SMK	345
SLB	-	SLB	-
<b>PESERTA DIDIK</b>	<b>44.640</b>	<b>RUANG KELAS</b>	<b>2.094</b>
PAUD	5.061	PAUD	79
SD	20.850	SD	1.295
SMP	10.208	SMP	415
SMA	4.312	SMA	121
SMK	4.209	SMK	184
SLB	-	SLB	-
<b>TENDIK</b>	<b>221</b>	<b>ROMBEL</b>	<b>1.868</b>
SD	66	SD	1.182
SMP	84	SMP	371
SMA	31	SMA	139
SMK	40	SMK	176

Sumber: Data verifikasi PDSPPK, November 2018

### DATA RASIO PENDIDIKAN

<b>GURU:PNS:SIWA</b>				<b>GURU PNS:SIWA</b>			
SD	SMP	SMA	SMK	SD	SMP	SMA	SMK
1 : 14	1 : 16	1 : 18	1 : 12	1 : 28	1 : 87	1 : 149	1 : 83
<b>ROMBEL:SIWA</b>				<b>RUANG KELAS:ROMBEL</b>			
SD	SMP	SMA	SMK	SD	SMP	SMA	SMK
1 : 18	1 : 28	1 : 31	1 : 24	1 : 0,9	1 : 0,9	1 : 1,1	1 : 1

Sumber: Data verifikasi PDSPPK, November 2018

### PROGRAM INDONESIA PINTAR

	<b>SD</b>	<b>SMP</b>	<b>SMA</b>	<b>SMK</b>
<b>Anggaran</b> (dalam jutaan rupiah)	<b>5.133</b>	<b>5.755</b>	<b>2.346</b>	<b>2.896</b>
<b>Penerima</b> (siswa)	<b>12.756</b>	<b>9.496</b>	<b>2.836</b>	<b>3.455</b>

Sumber: Ditjen. Dikdasmen, November, 2018

### KEBUDAYAAN

<b>JENIS</b>	<b>JUMLAH</b>
Cagar Budaya	0
Desa Adat	0
Museum	0
Rumah Budaya Nusantara	0
Sanggar dan Komunitas	0

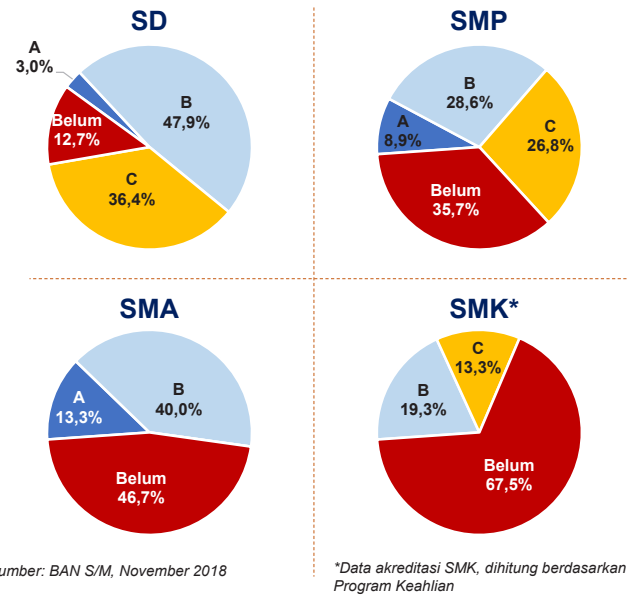
Sumber: Ditjen. Kebudayaan, November 2018

### BAHASA DAERAH

**1**

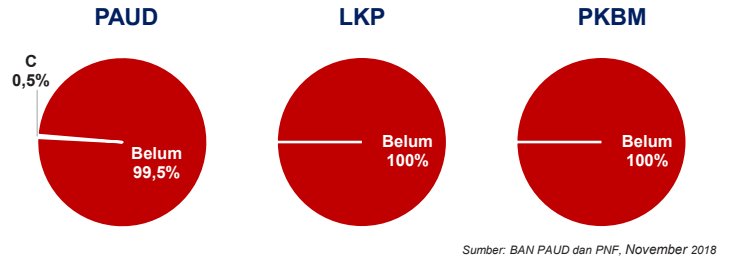
Sumber: Badan Bahasa, September 2018

## AKREDITASI SEKOLAH

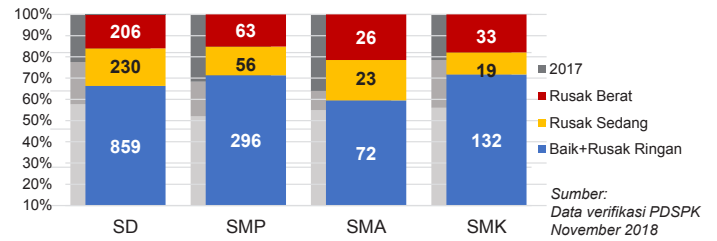


## KAB. NIAS UTARA

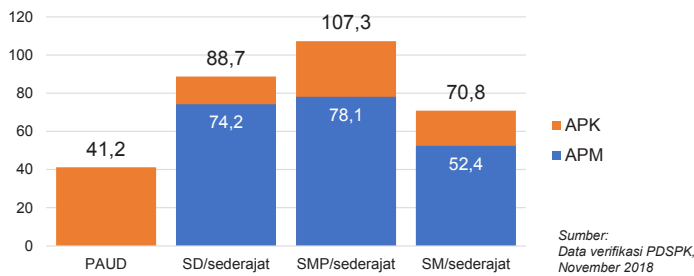
### AKREDITASI PAUD DAN PNF



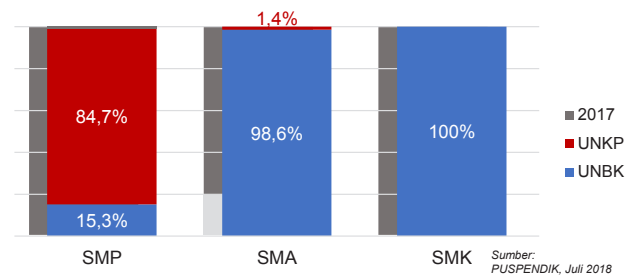
### KONDISI RUANG KELAS



### APK DAN APM 2017/2018 (persentase)



### PELAKSANAAN UNBK



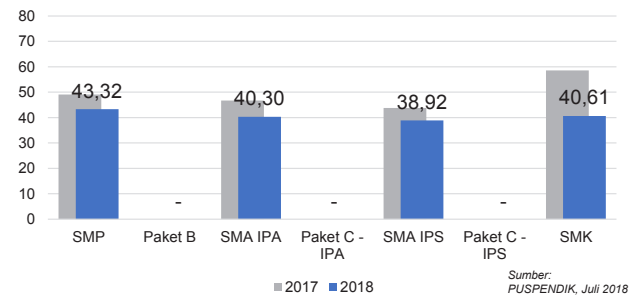
### SISWA PUTUS SEKOLAH DAN MENGULANG

	SD	SMP	SMA	SMK
PUTUS SEKOLAH	108	65	18	51
MENGULANG	535	46	5	10

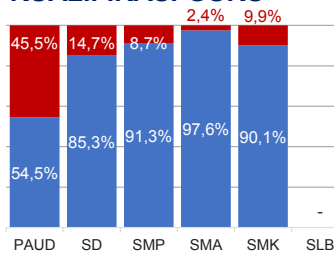
Sumber: Data verifikasi PDSPK, November 2018

### HASIL UJIAN NASIONAL

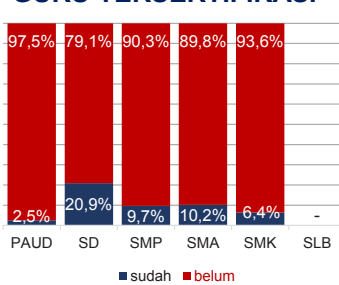
	Nas.	Prov.	Nas.	Prov.	Nas.	Prov.	Nas.	Prov.
SMP	51,10	48,23	38,95	33,21	51,00	46,82	42,87	33,43
SMA	45,69	43,14	35,21	34,25	45,61	41,00	-	-
SMK	-	-	-	-	40,61	-	-	-



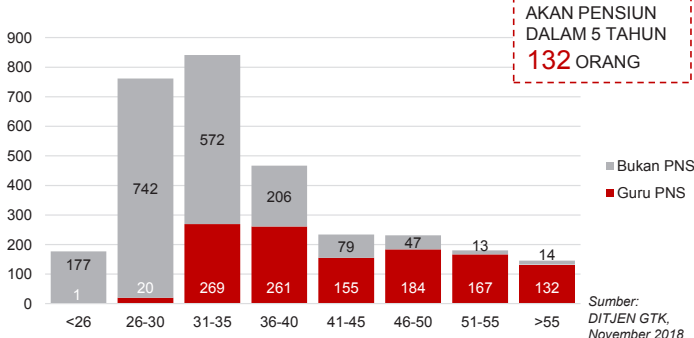
### KUALIFIKASI GURU



### GURU TERSERTIFIKASI



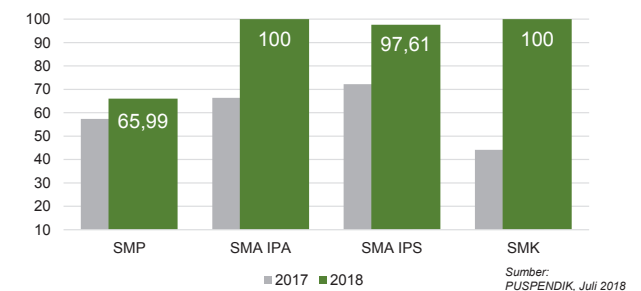
### GURU MENURUT USIA



GURU PNS YANG AKAN Pensiun DALAM 5 TAHUN  
**132 ORANG**

### INDEKS INTEGRITAS UJIAN NASIONAL

	Nas.	Prov.	Nas.	Prov.	Nas.	Prov.
SMP	87,38	76,22	96,24	96,33	96,12	95,18
SMA	98,61	97,57	100	100	100	100



Diterbitkan oleh Kementerian Pendidikan dan Kebudayaan  
Jalan Jenderal Sudirman, Senayan, Jakarta 10270, Telepon 021-5711144  
Desember 2018

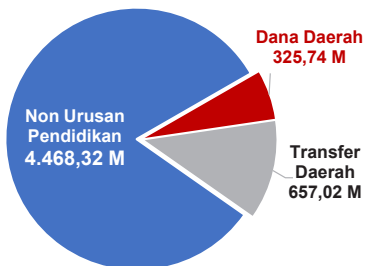
# NERACA PENDIDIKAN DAERAH 2018



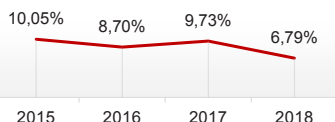
## KOTA MEDAN SUMATERA UTARA

### PENDANAAN PENDIDIKAN

APBD 2018: Rp5.451,09 M



### Tren Alokasi Anggaran Urusan Pendidikan di Luar Transfer Daerah (APBD Murni)



Sumber: Kemendagri, November 2018

### Rincian Dana Transfer Daerah Bidang Pendidikan

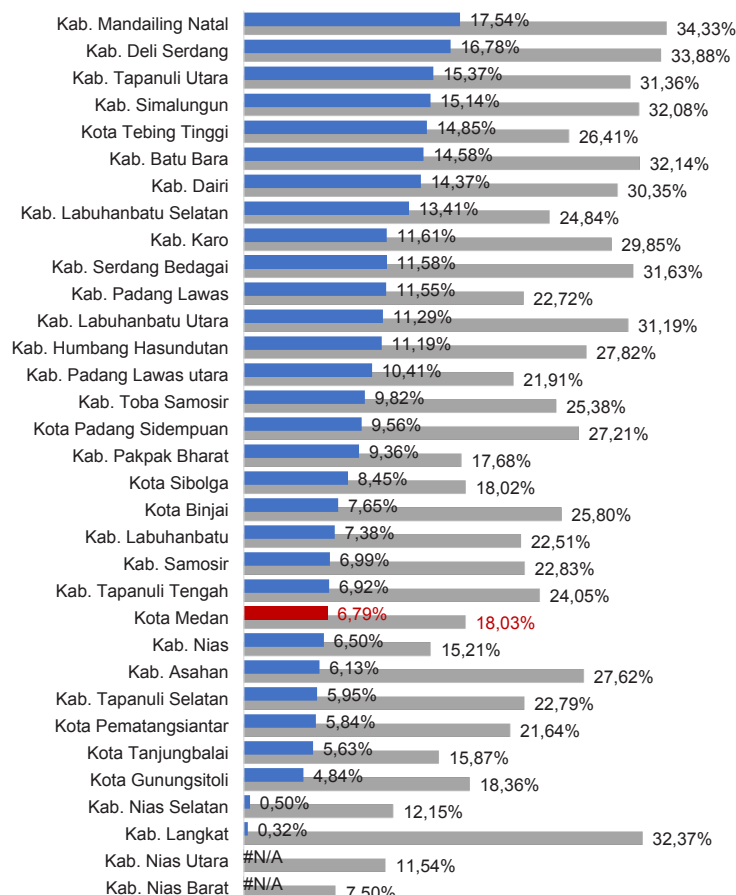
DAK Fisik	5,33 M
TPG	257,06 M
Tamsil	1,85 M
Tunjangan Khusus Guru	0,00 M
DAU (Gaji GTK PNSD)	372,81 M
BOP PAUD	19,97 M

### Alokasi Anggaran Bantuan Pemerintah (APBN)

PAUD-DIKMAS	5,02 M
SD	4,28 M
SMP	5,18 M
GTK	5,90 M
Kebudayaan	0,00 M
<b>Total</b>	<b>20,38 M</b>

Sumber: Kemendikbud, Oktober 2018

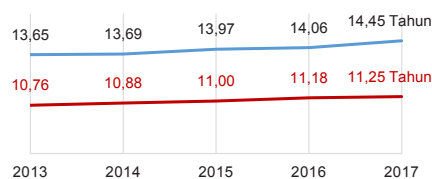
### ANGGARAN URUSAN PENDIDIKAN



■ Alokasi Anggaran Urusan Pendidikan di Luar Transfer Daerah (APBD Murni)  
■ Alokasi Anggaran Urusan Pendidikan dengan Transfer Daerah

Sumber: Kemendagri, November 2018

### IPM 2017



Sumber: Badan Pusat Statistik, September 2018

Kota **79,98**

Prov. **70,57**

Nas. **70,81**

### DATA PENDIDIKAN DAERAH

<b>SATUAN PENDIDIKAN</b>	<b>2.772</b>	<b>PENDIDIK</b>	<b>25.480</b>
PAUD	1.133	PAUD	1.724
SD	858	SD	10.815
SMP	390	SMP	5.669
SMA	214	SMA	3.937
SMK	165	SMK	3.126
SLB	12	SLB	209
<b>PESERTA DIDIK</b>	<b>524.742</b>	<b>RUANG KELAS</b>	<b>18.984</b>
PAUD	33.531	PAUD	1.887
SD	246.605	SD	8.296
SMP	114.420	SMP	3.826
SMA	71.665	SMA	2.528
SMK	57.238	SMK	2.247
SLB	1.283	SLB	200
<b>TENDIK</b>	<b>1.983</b>	<b>ROMBEL</b>	<b>17.161</b>
SD	679	SD	9.087
SMP	558	SMP	3.639
SMA	448	SMA	2.314
SMK	298	SMK	2.121

Sumber: Data verifikasi PDSPPK, November 2018

### DATA RASIO PENDIDIKAN

GURU:PNS: SISWA				GURU PNS: SISWA			
SD	SMP	SMA	SMK	SD	SMP	SMA	SMK
1 : 23	1 : 20	1 : 18	1 : 18	1 : 89	1 : 62	1 : 62	1 : 84

ROMBEL: SISWA				RUANG KELAS: ROMBEL			
SD	SMP	SMA	SMK	SD	SMP	SMA	SMK
1 : 27	1 : 31	1 : 31	1 : 27	1 : 1,1	1 : 1	1 : 0,9	1 : 0,9

Sumber: Data verifikasi PDSPPK, November 2018

### PROGRAM INDONESIA PINTAR

	SD	SMP	SMA	SMK
<b>Anggaran</b> (dalam jutaan rupiah)	<b>13.328</b>	<b>15.681</b>	<b>6.576</b>	<b>10.205</b>
<b>Penerima</b> (siswa)	<b>33.161</b>	<b>25.731</b>	<b>8.084</b>	<b>12.403</b>

Sumber: Ditjen. Dikdasmen, November, 2018

### KEBUDAYAAN

JENIS	JUMLAH
Cagar Budaya	5
Desa Adat	0
Museum	3
Rumah Budaya Nusantara	2
Sanggar dan Komunitas	0

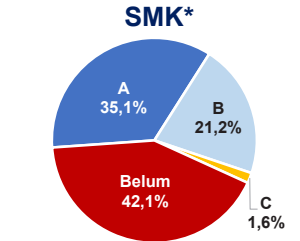
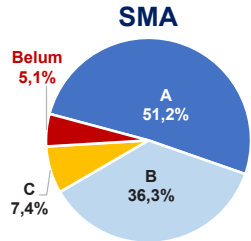
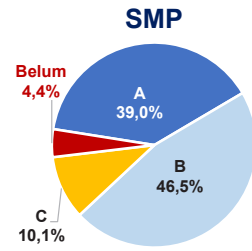
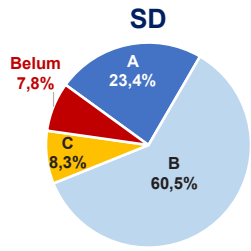
Sumber: Ditjen. Kebudayaan, November 2018

### BAHASA DAERAH

**2**

Sumber: Badan Bahasa, September 2018

AKREDITASI SEKOLAH

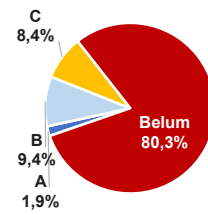


Sumber: BAN S/M, November 2018

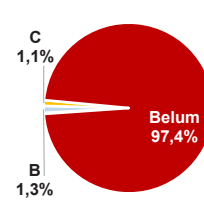
\*Data akreditasi SMK, dihitung berdasarkan Program Keahlian

AKREDITASI PAUD DAN PNF

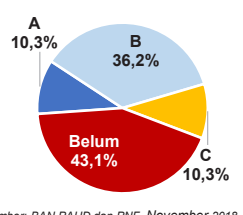
PAUD



LKP

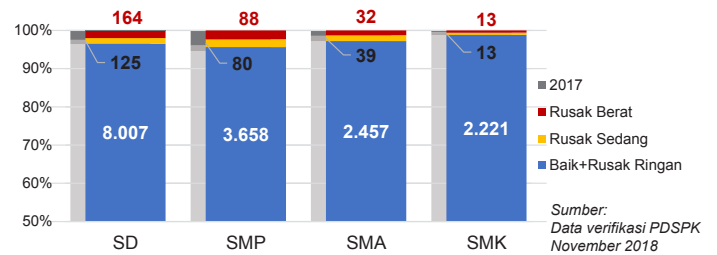


PKBM



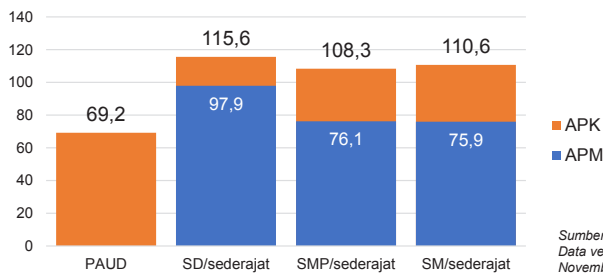
Sumber: BAN PAUD dan PNF, November 2018

KONDISI RUANG KELAS



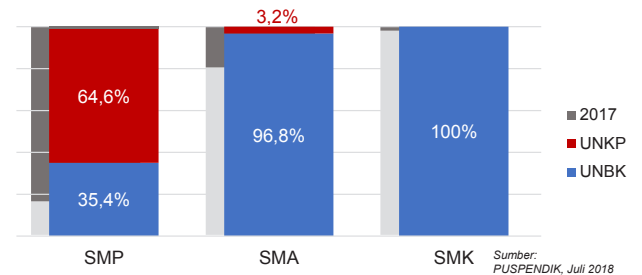
Sumber: Data verifikasi PDSPK, November 2018

APK DAN APM 2017/2018 (persentase)



Sumber: Data verifikasi PDSPK, November 2018

PELAKSANAAN UNBK



Sumber: PUSPENDIK, Juli 2018

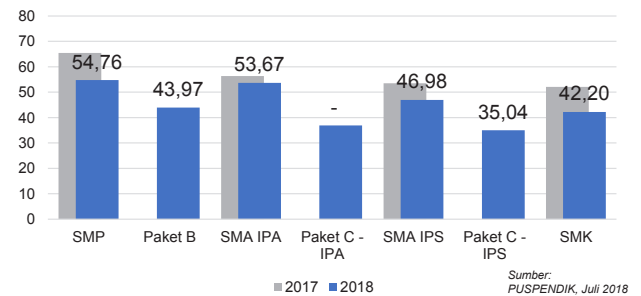
SISWA PUTUS SEKOLAH DAN MENGULANG

	SD	SMP	SMA	SMK
PUTUS SEKOLAH	355	424	409	900
MENGULANG	797	286	86	191

Sumber: Data verifikasi PDSPK, November 2018

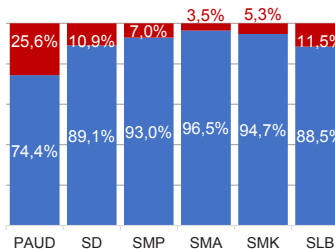
HASIL UJIAN NASIONAL

	Nas.	Prov.
SMP	51,10	48,23
Paket B	38,95	33,21
SMA IPA	51,00	46,82
Paket C - IPA	42,87	33,43
SMA IPS	45,69	43,14
Paket C - IPS	35,21	34,25
SMK	45,21	41,00



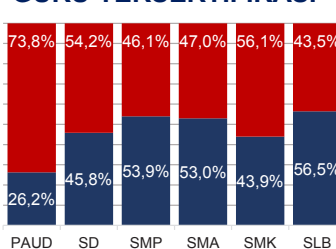
Sumber: PUSPENDIK, Juli 2018

KUALIFIKASI GURU



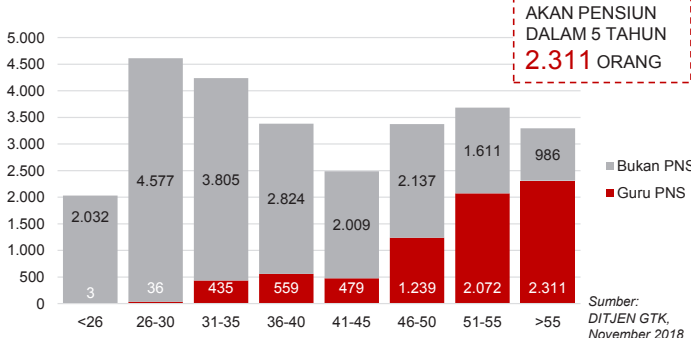
Sumber: Ditjen. GTK, November 2018

GURU TERSERTIFIKASI



Sumber: Ditjen. GTK, November 2018

GURU MENURUT USIA

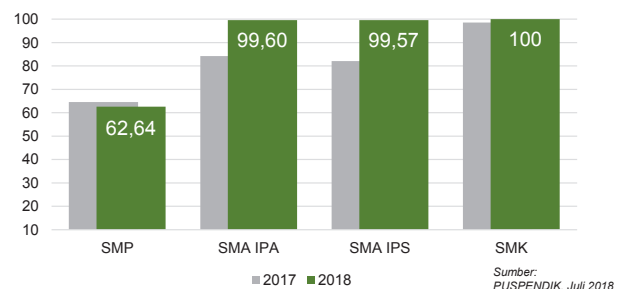


GURU PNS YANG AKAN PENSIIAN DALAM 5 TAHUN 2.311 ORANG

Sumber: DITJEN GTK, November 2018

INDEKS INTEGRITAS UJIAN NASIONAL

	Nas.	Prov.
SMP	87,38	76,22
SMA IPA	96,24	96,33
SMA IPS	96,12	95,18
SMK	98,61	97,57



Sumber: PUSPENDIK, Juli 2018

Diterbitkan oleh Kementerian Pendidikan dan Kebudayaan  
Jalan Jenderal Sudirman, Senayan, Jakarta 10270, Telepon 021-5711144  
Desember 2018

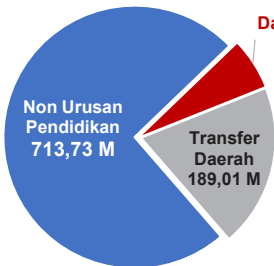
# NERACA PENDIDIKAN DAERAH 2018



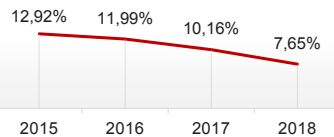
## KOTA BINJAI SUMATERA UTARA

### PENDANAAN PENDIDIKAN

APBD 2018: Rp961,86 M



#### Tren Alokasi Anggaran Urusan Pendidikan di Luar Transfer Daerah (APBD Murni)



Sumber: Kemendagri, November 2018

#### Rincian Dana Transfer Daerah Bidang Pendidikan

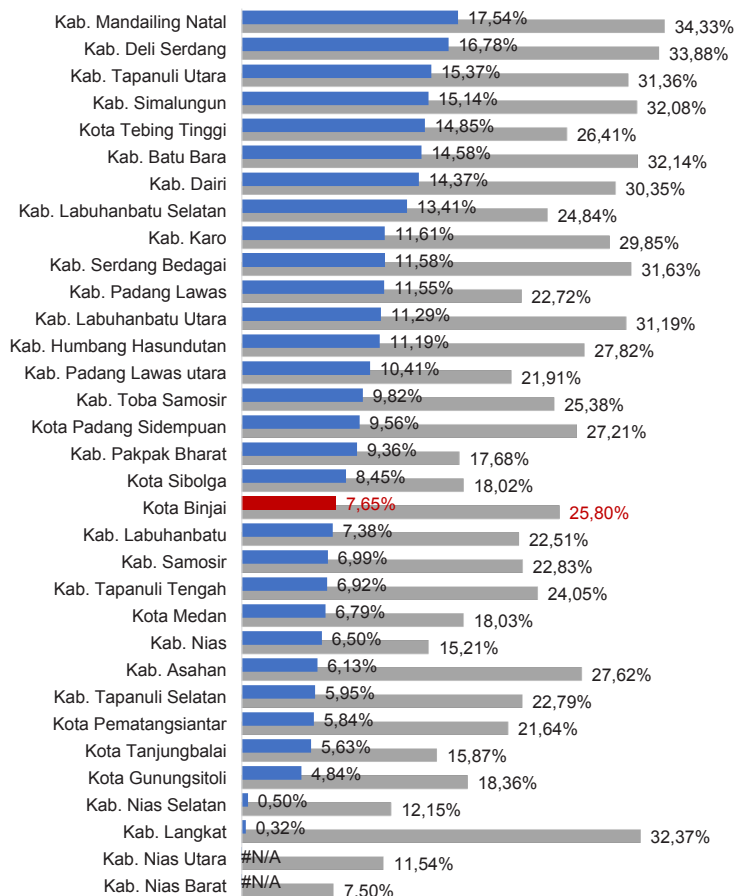
DAK Fisik	8,76 M
TPG	71,06 M
Tamsil	0,85 M
Tunjangan Khusus Guru	0,00 M
DAU (Gaji GTK PNSD)	105,87 M
BOP PAUD	2,47 M

#### Alokasi Anggaran Bantuan Pemerintah (APBN)

PAUD-DIKMAS	0,85 M
SD	0,08 M
SMP	1,54 M
GTK	0,22 M
Kebudayaan	0,00 M
<b>Total</b>	<b>2,69 M</b>

Sumber: Kemendikbud, Oktober 2018

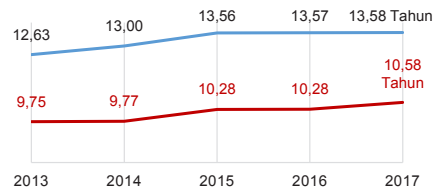
### ANGGARAN URUSAN PENDIDIKAN



■ Alokasi Anggaran Urusan Pendidikan di Luar Transfer Daerah (APBD Murni)  
■ Alokasi Anggaran Urusan Pendidikan dengan Transfer Daerah

Sumber: Kemendagri, November 2018

### IPM 2017



Kota **74,65**  
Prov. **70,57**  
Nas. **70,81**

Sumber: Badan Pusat Statistik, September 2018

### DATA PENDIDIKAN DAERAH

<b>SATUAN PENDIDIKAN</b>	<b>511</b>	<b>PENDIDIK</b>	<b>4.126</b>
PAUD	244	PAUD	249
SD	163	SD	1.651
SMP	49	SMP	979
SMA	28	SMA	678
SMK	24	SMK	520
SLB	3	SLB	49
<b>PESERTA DIDIK</b>	<b>71.216</b>	<b>RUANG KELAS</b>	<b>2.791</b>
PAUD	4.794	PAUD	309
SD	32.109	SD	1.286
SMP	14.467	SMP	523
SMA	9.981	SMA	315
SMK	9.448	SMK	325
SLB	417	SLB	33
<b>TENDIK</b>	<b>503</b>	<b>ROMBEL</b>	<b>2.547</b>
SD	210	SD	1.357
SMP	172	SMP	501
SMA	85	SMA	311
SMK	36	SMK	378

Sumber: Data verifikasi PDSPK, November 2018

### DATA RASIO PENDIDIKAN

<b>GURU:PNS: SISWA</b>				<b>GURU PNS: SISWA</b>			
SD	SMP	SMA	SMK	SD	SMP	SMA	SMK
1 : 19	1 : 15	1 : 15	1 : 18	1 : 38	1 : 23	1 : 23	1 : 73
<b>ROMBEL: SISWA</b>				<b>RUANG KELAS: ROMBEL</b>			
SD	SMP	SMA	SMK	SD	SMP	SMA	SMK
1 : 24	1 : 29	1 : 32	1 : 25	1 : 1,1	1 : 1	1 : 1	1 : 1,2

Sumber: Data verifikasi PDSPK, November 2018

### PROGRAM INDONESIA PINTAR

	<b>SD</b>	<b>SMP</b>	<b>SMA</b>	<b>SMK</b>
<b>Anggaran</b> (dalam jutaan rupiah)	<b>2.160</b>	<b>2.264</b>	<b>1.438</b>	<b>1.870</b>
<b>Penerima</b> (siswa)	<b>5.384</b>	<b>3.709</b>	<b>1.730</b>	<b>2.242</b>

Sumber: Ditjen. Dikdasmen, November, 2018

### KEBUDAYAAN

<b>JENIS</b>	<b>JUMLAH</b>
Cagar Budaya	1
Desa Adat	0
Museum	0
Rumah Budaya Nusantara	0
Sanggar dan Komunitas	0

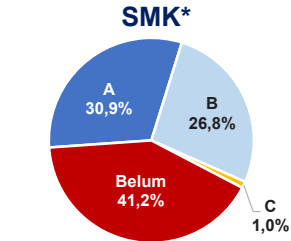
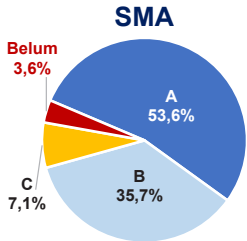
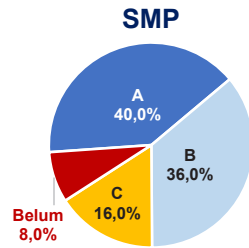
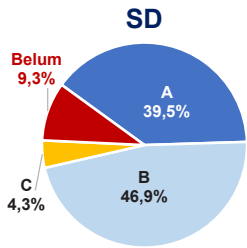
Sumber: Ditjen. Kebudayaan, November 2018

### BAHASA DAERAH

**2**

Sumber: Badan Bahasa, September 2018

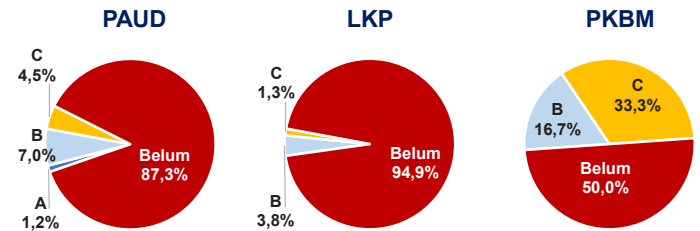
AKREDITASI SEKOLAH



Sumber: BAN S/M, November 2018

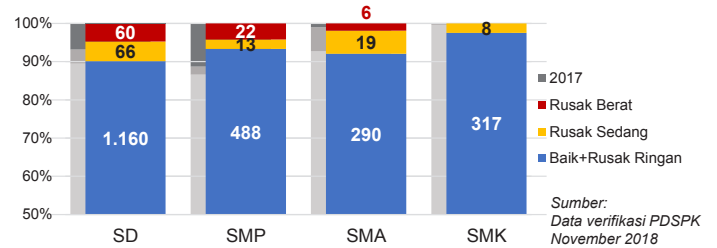
\*Data akreditasi SMK, dihitung berdasarkan Program Keahlian

AKREDITASI PAUD DAN PNF



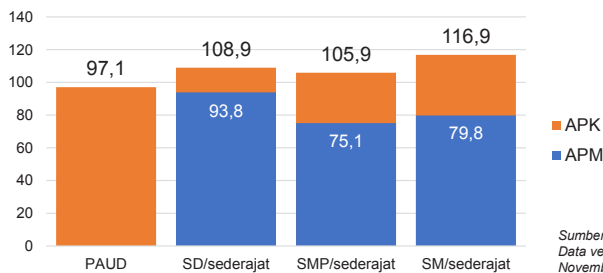
Sumber: BAN PAUD dan PNF, November 2018

KONDISI RUANG KELAS



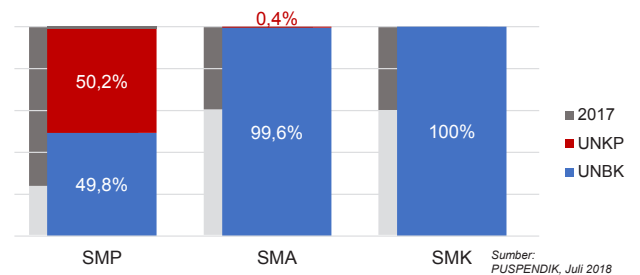
Sumber: Data verifikasi PDSPK November 2018

APK DAN APM 2017/2018 (persentase)



Sumber: Data verifikasi PDSPK, November 2018

PELAKSANAAN UNBK



Sumber: PUSPENDIK, Juli 2018

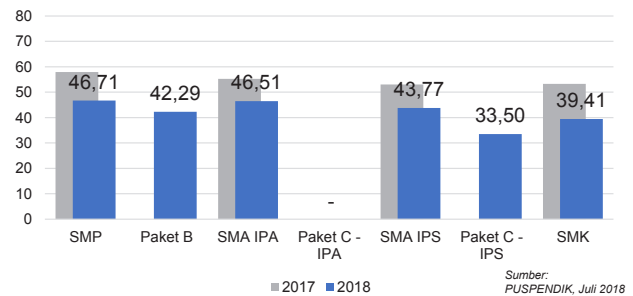
SISWA PUTUS SEKOLAH DAN MENGULANG

	SD	SMP	SMA	SMK
PUTUS SEKOLAH	30	60	50	161
MENGULANG	121	10	14	188

Sumber: Data verifikasi PDSPK, November 2018

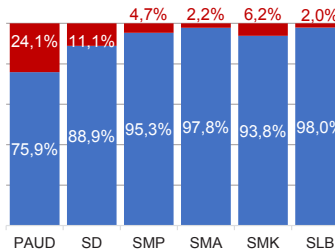
HASIL UJIAN NASIONAL

	Nas.	Prov.	Nas.	Prov.	Nas.	Prov.	Nas.	Prov.
SMP	51,10	48,23	38,95	33,21	51,00	46,82	42,87	33,43
SMA	45,69	43,14	35,21	34,25	45,21	41,00		



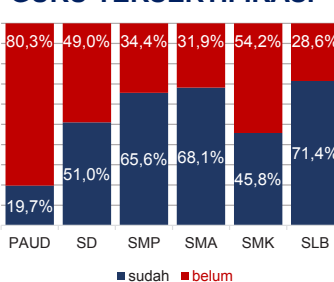
Sumber: PUSPENDIK, Juli 2018

KUALIFIKASI GURU

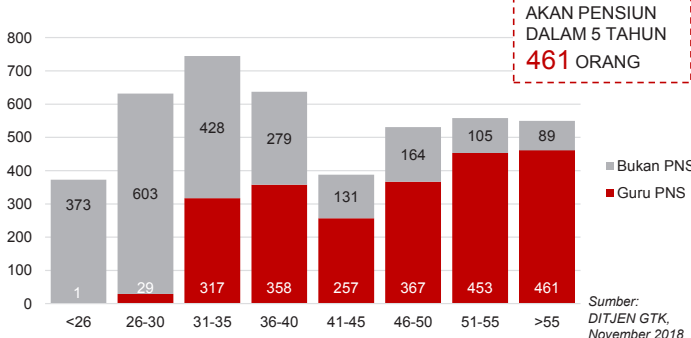


Sumber: Ditjen. GTK, November 2018

GURU TERSERTIFIKASI



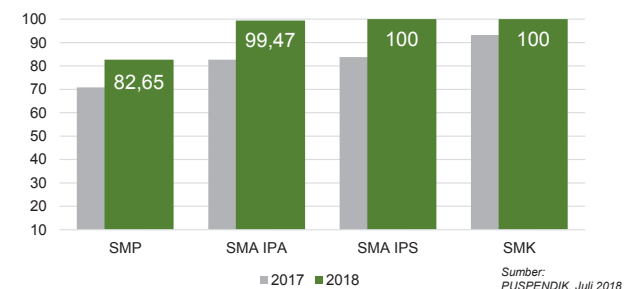
GURU MENURUT USIA



Sumber: Ditjen. GTK, November 2018

INDEKS INTEGRITAS UJIAN NASIONAL

	Nas.	Prov.	Nas.	Prov.
SMP	87,38	76,22	96,24	96,33
SMA	96,12	95,18	98,61	97,57



Sumber: PUSPENDIK, Juli 2018

Diterbitkan oleh Kementerian Pendidikan dan Kebudayaan  
Jalan Jenderal Sudirman, Senayan, Jakarta 10270, Telepon 021-5711144  
Desember 2018



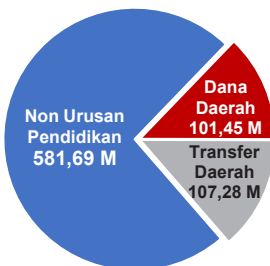
# NERACA PENDIDIKAN DAERAH 2018



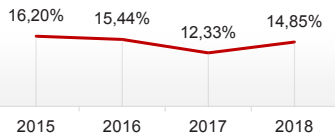
## KOTA TEBING TINGGI SUMATERA UTARA

### PENDANAAN PENDIDIKAN

APBD 2018: Rp790,42 M



### Tren Alokasi Anggaran Urusan Pendidikan di Luar Transfer Daerah (APBD Murni)



Sumber: Kemendagri, November 2018

### Rincian Dana Transfer Daerah Bidang Pendidikan

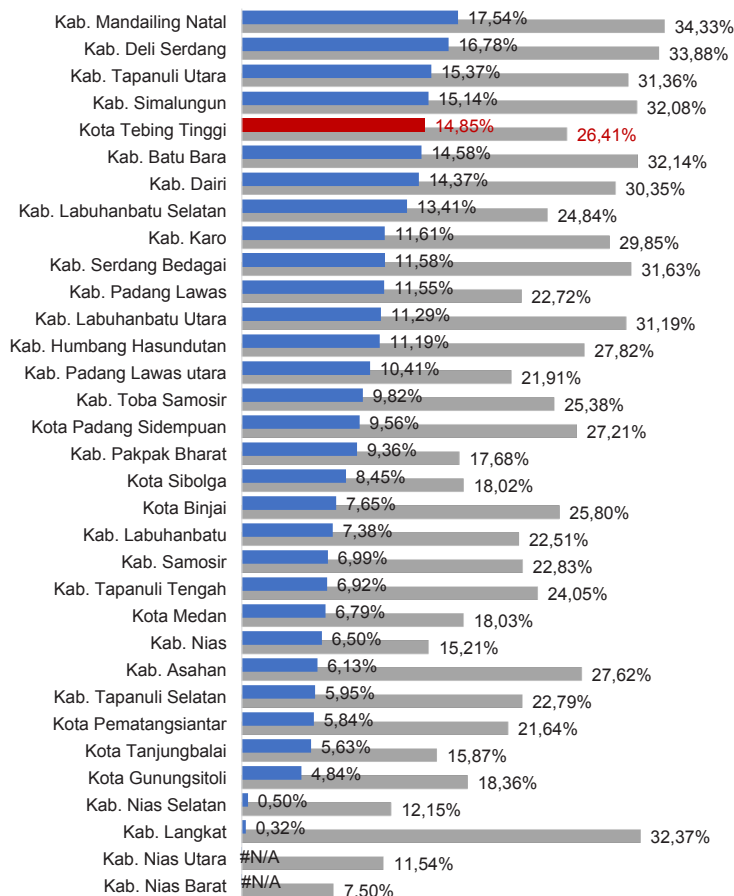
DAK Fisik	6,58 M
TPG	38,91 M
Tamsil	0,35 M
Tunjangan Khusus Guru	0,00 M
DAU (Gaji GTK PNSD)	58,96 M
BOP PAUD	2,48 M

### Alokasi Anggaran Bantuan Pemerintah (APBN)

PAUD-DIKMAS	0,63 M
SD	0,24 M
SMP	1,95 M
GTK	0,20 M
Kebudayaan	0,00 M
<b>Total</b>	<b>3,02 M</b>

Sumber: Kemendikbud, Oktober 2018

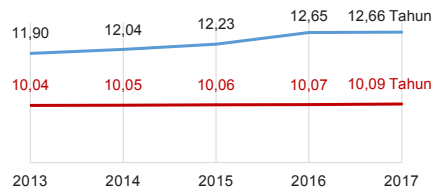
### ANGGARAN URUSAN PENDIDIKAN



■ Alokasi Anggaran Urusan Pendidikan di Luar Transfer Daerah (APBD Murni)  
■ Alokasi Anggaran Urusan Pendidikan dengan Transfer Daerah

Sumber: Kemendagri, November 2018

### IPM 2017



Sumber: Badan Pusat Statistik, September 2018

Kota **73,90**

Prov. **70,57**

Nas. **70,81**

### DATA PENDIDIKAN DAERAH

<b>SATUAN PENDIDIKAN</b>	<b>292</b>	<b>PENDIDIK</b>	<b>2.215</b>
PAUD	134	PAUD	153
SD	98	SD	814
SMP	25	SMP	482
SMA	15	SMA	336
SMK	17	SMK	392
SLB	3	SLB	38
<b>PESERTA DIDIK</b>	<b>46.521</b>	<b>RUANG KELAS</b>	<b>1.751</b>
PAUD	4.296	PAUD	238
SD	19.235	SD	676
SMP	10.111	SMP	329
SMA	6.395	SMA	239
SMK	6.033	SMK	248
SLB	451	SLB	21
<b>TENDIK</b>	<b>409</b>	<b>ROMBEL</b>	<b>1.394</b>
SD	154	SD	659
SMP	122	SMP	311
SMA	68	SMA	199
SMK	65	SMK	225

Sumber: Data verifikasi PDSPK, November 2018

### DATA RASIO PENDIDIKAN

<b>GURU:PNS: SISWA</b>				<b>GURU PNS: SISWA</b>			
SD	SMP	SMA	SMK	SD	SMP	SMA	SMK
1 : 24	1 : 21	1 : 19	1 : 15	1 : 45	1 : 31	1 : 37	1 : 34
<b>ROMBEL: SISWA</b>				<b>RUANG KELAS: ROMBEL</b>			
SD	SMP	SMA	SMK	SD	SMP	SMA	SMK
1 : 29	1 : 33	1 : 32	1 : 27	1 : 1	1 : 0,9	1 : 0,8	1 : 0,9

Sumber: Data verifikasi PDSPK, November 2018

### PROGRAM INDONESIA PINTAR

	<b>SD</b>	<b>SMP</b>	<b>SMA</b>	<b>SMK</b>
<b>Anggaran</b> (dalam jutaan rupiah)	<b>1.744</b>	<b>1.674</b>	<b>755</b>	<b>1.345</b>
<b>Penerima</b> (siswa)	<b>4.317</b>	<b>2.729</b>	<b>921</b>	<b>1.641</b>

Sumber: Ditjen. Dikdasmen, November, 2018

### KEBUDAYAAN

<b>JENIS</b>	<b>JUMLAH</b>
Cagar Budaya	0
Desa Adat	0
Museum	1
Rumah Budaya Nusantara	0
Sanggar dan Komunitas	0

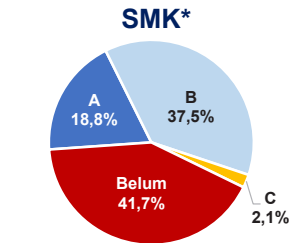
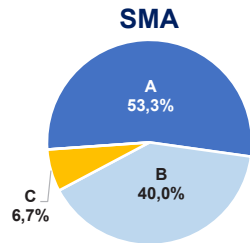
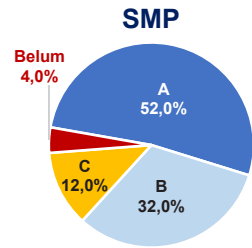
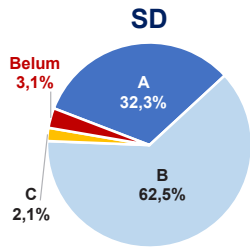
Sumber: Ditjen. Kebudayaan, November 2018

### BAHASA DAERAH

**1**

Sumber: Badan Bahasa, September 2018

## AKREDITASI SEKOLAH

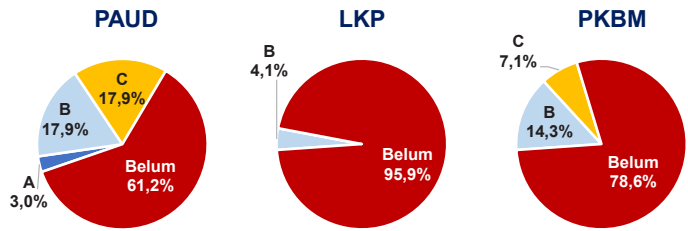


Sumber: BAN S/M, November 2018

\*Data akreditasi SMK, dihitung berdasarkan Program Keahlian

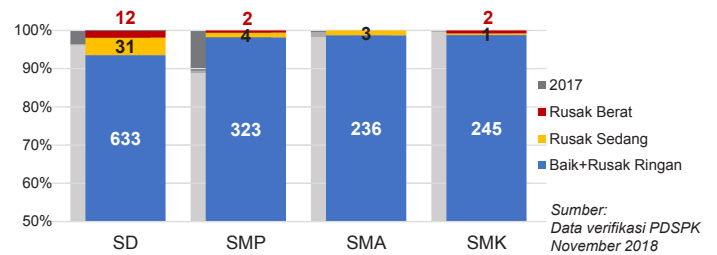
## KOTA TEBING TINGGI

### AKREDITASI PAUD DAN PNF



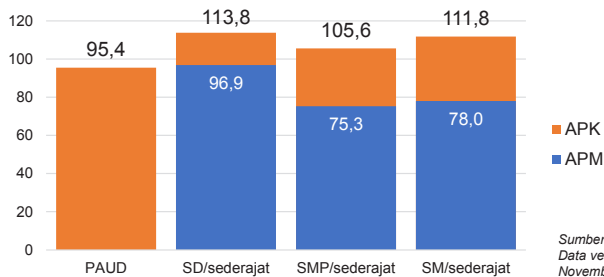
Sumber: BAN PAUD dan PNF, November 2018

### KONDISI RUANG KELAS



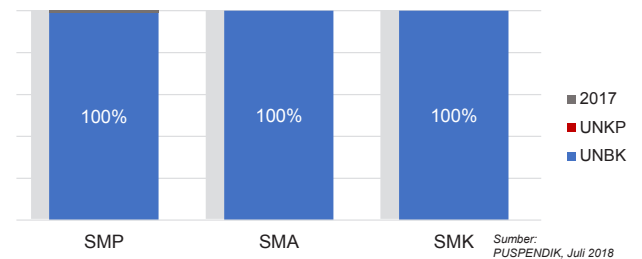
Sumber: Data verifikasi PDSPK, November 2018

### APK DAN APM 2017/2018 (persentase)



Sumber: Data verifikasi PDSPK, November 2018

### PELAKSANAAN UNBK



Sumber: PUSPENDIK, Juli 2018

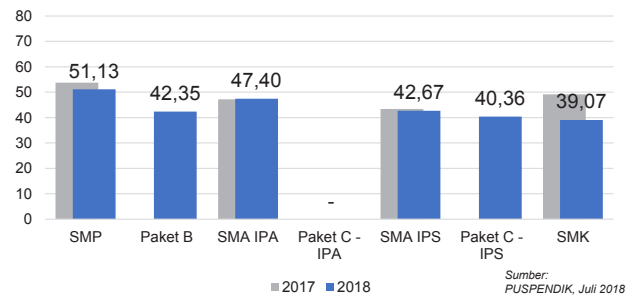
### SISWA PUTUS SEKOLAH DAN MENGULANG

	SD	SMP	SMA	SMK
PUTUS SEKOLAH	10	30	52	135
MENGULANG	166	22	15	31

Sumber: Data verifikasi PDSPK, November 2018

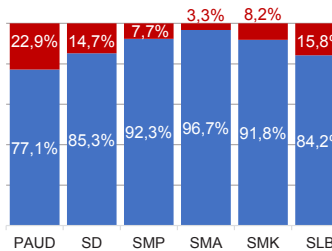
### HASIL UJIAN NASIONAL

	Nas. 51,10	38,95	51,00	42,87	45,69	35,21	45,21
Prov.	48,23	33,21	46,82	33,43	43,14	34,25	41,00



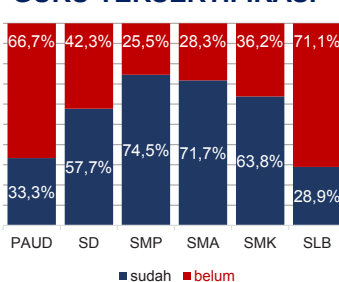
Sumber: PUSPENDIK, Juli 2018

### KUALIFIKASI GURU

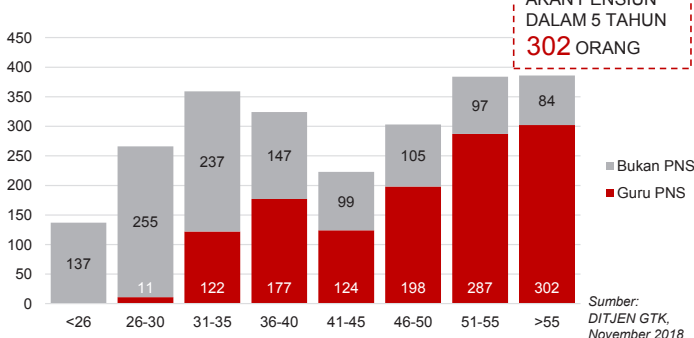


Sumber: Ditjen. GTK, November 2018

### GURU TERSERTIFIKASI



### GURU MENURUT USIA

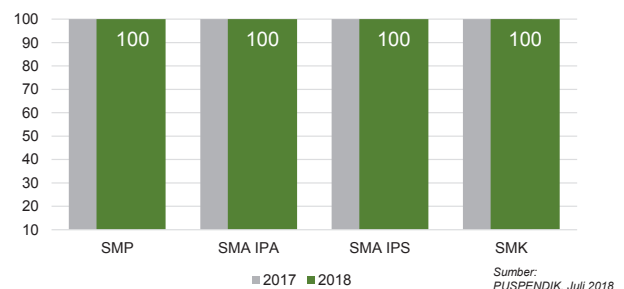


GURU PNS YANG AKAN PENSIUN DALAM 5 TAHUN  
302 ORANG

Sumber: DITJEN GTK, November 2018

### INDEKS INTEGRITAS UJIAN NASIONAL

	Nas. 87,38	96,24	96,12	98,61
Prov.	76,22	96,33	95,18	97,57



Sumber: PUSPENDIK, Juli 2018

Diterbitkan oleh Kementerian Pendidikan dan Kebudayaan  
Jalan Jenderal Sudirman, Senayan, Jakarta 10270, Telepon 021-5711144  
Desember 2018

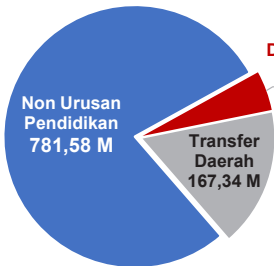
# NERACA PENDIDIKAN DAERAH 2018



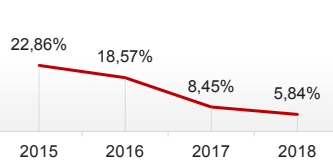
## KOTA PEMATANGSIANTAR SUMATERA UTARA

### PENDANAAN PENDIDIKAN

APBD 2018: Rp997,38 M



### Tren Alokasi Anggaran Urusan Pendidikan di Luar Transfer Daerah (APBD Murni)



Sumber: Kemendagri, November 2018

### Rincian Dana Transfer Daerah Bidang Pendidikan

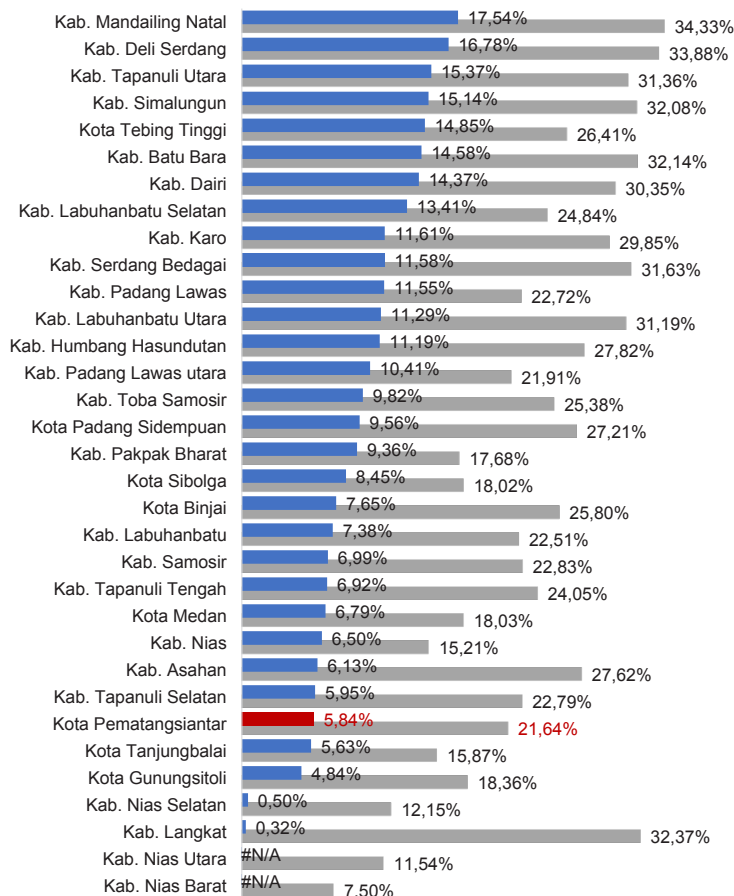
DAK Fisik	5,13 M
TPG	62,34 M
Tamsil	0,56 M
Tunjangan Khusus Guru	0,00 M
DAU (Gaji GTK PNSD)	95,41 M
BOP PAUD	3,91 M

### Alokasi Anggaran Bantuan Pemerintah (APBN)

PAUD-DIKMAS	1,85 M
SD	0,16 M
SMP	0,48 M
GTK	0,60 M
Kebudayaan	0,00 M
<b>Total</b>	<b>3,09 M</b>

Sumber: Kemendikbud, Oktober 2018

### ANGGARAN URUSAN PENDIDIKAN



■ Alokasi Anggaran Urusan Pendidikan di Luar Transfer Daerah (APBD Murni)  
■ Alokasi Anggaran Urusan Pendidikan dengan Transfer Daerah

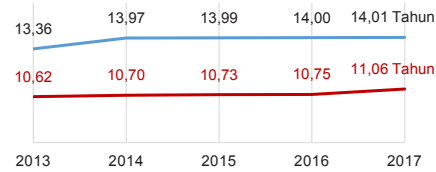
Sumber: Kemendagri, November 2018

### IPM 2017

Kota **77,54**

Prov. **70,57**

Nas. **70,81**



Sumber: Badan Pusat Statistik, September 2018

### DATA PENDIDIKAN DAERAH

<b>SATUAN PENDIDIKAN</b>	<b>498</b>	<b>PENDIDIK</b>	<b>4.112</b>
PAUD	225	PAUD	224
SD	162	SD	1.370
SMP	42	SMP	972
SMA	30	SMA	793
SMK	37	SMK	739
SLB	2	SLB	14
<b>PESERTA DIDIK</b>	<b>81.895</b>	<b>RUANG KELAS</b>	<b>3.083</b>
PAUD	6.205	PAUD	304
SD	30.045	SD	1.220
SMP	17.787	SMP	601
SMA	15.494	SMA	467
SMK	12.204	SMK	474
SLB	160	SLB	17
<b>TENDIK</b>	<b>571</b>	<b>ROMBEL</b>	<b>2.653</b>
SD	174	SD	1.186
SMP	169	SMP	554
SMA	142	SMA	457
SMK	86	SMK	456

Sumber: Data verifikasi PDSPK, November 2018

### DATA RASIO PENDIDIKAN

GURU:PNS:SIWA				GURU PNS:SIWA			
SD	SMP	SMA	SMK	SD	SMP	SMA	SMK
1 : 22	1 : 18	1 : 20	1 : 17	1 : 52	1 : 28	1 : 39	1 : 53
ROMBEL:SIWA				RUANG KELAS:ROMBEL			
SD	SMP	SMA	SMK	SD	SMP	SMA	SMK
1 : 25	1 : 32	1 : 34	1 : 27	1 : 1	1 : 0,9	1 : 1	1 : 1

Sumber: Data verifikasi PDSPK, November 2018

### PROGRAM INDONESIA PINTAR

	SD	SMP	SMA	SMK
<b>Anggaran</b> (dalam jutaan rupiah)	<b>2.668</b>	<b>3.284</b>	<b>2.322</b>	<b>3.096</b>
<b>Penerima</b> (siswa)	<b>6.596</b>	<b>5.492</b>	<b>2.816</b>	<b>3.733</b>

Sumber: Ditjen. Dikdasmen, November, 2018

### KEBUDAYAAN

JENIS	JUMLAH
Cagar Budaya	0
Desa Adat	0
Museum	2
Rumah Budaya Nusantara	0
Sanggar dan Komunitas	0

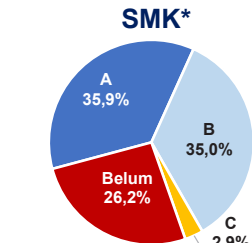
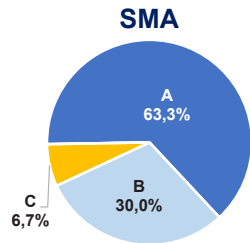
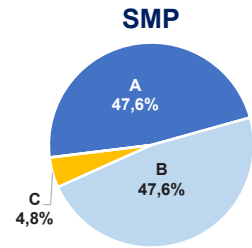
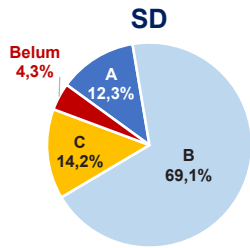
Sumber: Ditjen. Kebudayaan, November 2018

### BAHASA DAERAH

**1**

Sumber: Badan Bahasa, September 2018

## AKREDITASI SEKOLAH

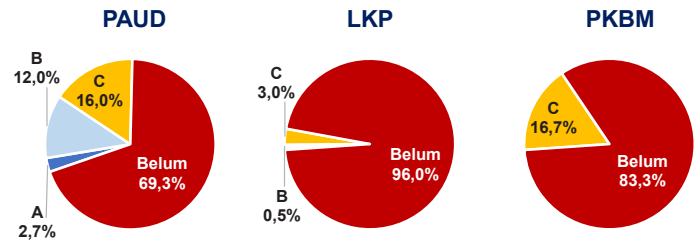


Sumber: BAN S/M, November 2018

\*Data akreditasi SMK, dihitung berdasarkan Program Keahlian

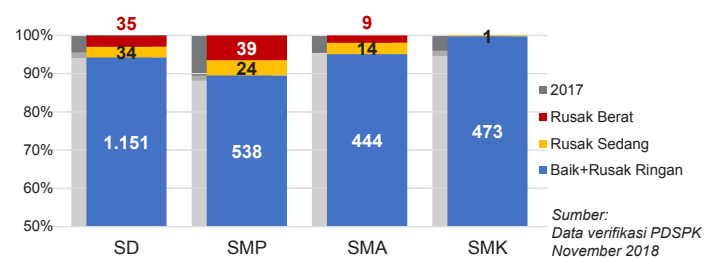
## KOTA PEMATANGSIANTAR

### AKREDITASI PAUD DAN PNF



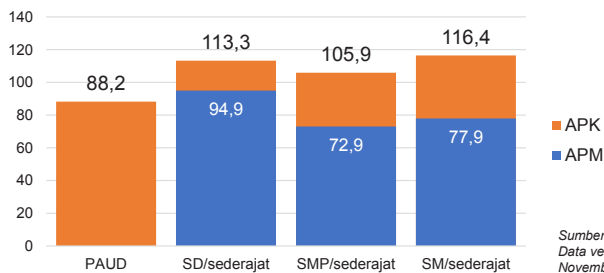
Sumber: BAN PAUD dan PNF, November 2018

### KONDISI RUANG KELAS



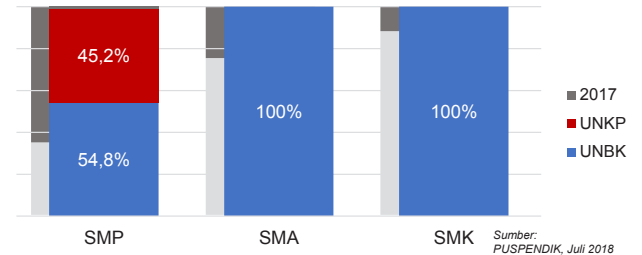
Sumber: Data verifikasi PDSPK, November 2018

### APK DAN APM 2017/2018 (persentase)



Sumber: Data verifikasi PDSPK, November 2018

### PELAKSANAAN UNBK



Sumber: PUSPENDIK, Juli 2018

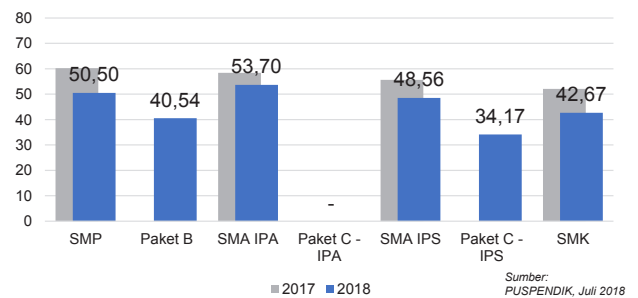
### SISWA PUTUS SEKOLAH DAN MENGULANG

	SD	SMP	SMA	SMK
PUTUS SEKOLAH	59	38	55	156
MENGULANG	104	59	7	10

Sumber: Data verifikasi PDSPK, November 2018

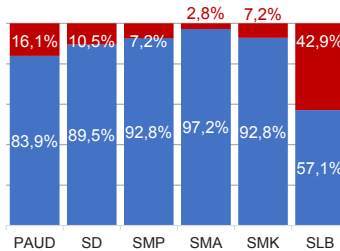
### HASIL UJIAN NASIONAL

	51,10	38,95	51,00	42,87	45,69	35,21	45,21
Nas.	51,10	38,95	51,00	42,87	45,69	35,21	45,21
Prov.	48,23	33,21	46,82	33,43	43,14	34,25	41,00



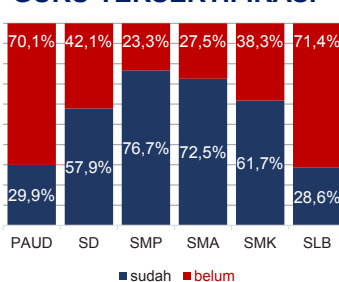
Sumber: PUSPENDIK, Juli 2018

### KUALIFIKASI GURU



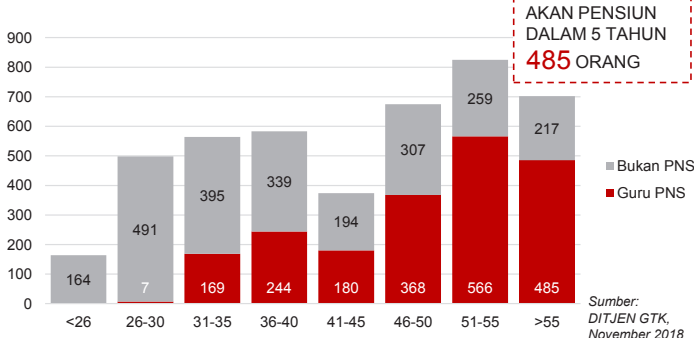
Sumber: Ditjen. GTK, November 2018

### GURU TERSERTIFIKASI



GURU PNS YANG AKAN PENSUNI DALAM 5 TAHUN 485 ORANG

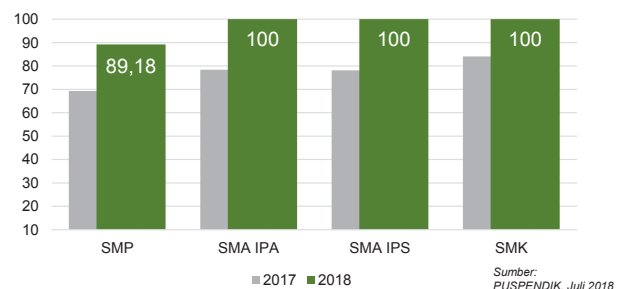
### GURU MENURUT USIA



Sumber: Ditjen. GTK, November 2018

### INDEKS INTEGRITAS UJIAN NASIONAL

	87,38	96,24	96,12	98,61
Nas.	87,38	96,24	96,12	98,61
Prov.	76,22	96,33	95,18	97,57



Sumber: PUSPENDIK, Juli 2018

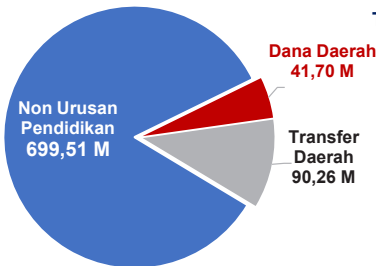
Diterbitkan oleh Kementerian Pendidikan dan Kebudayaan  
Jalan Jenderal Sudirman, Senayan, Jakarta 10270, Telepon 021-5711144  
Desember 2018

# NERACA PENDIDIKAN DAERAH 2018

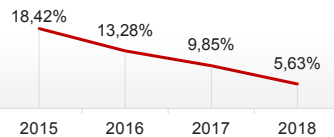


## KOTA TANJUNGBALAI SUMATERA UTARA

### PENDANAAN PENDIDIKAN APBD 2018: Rp831,47 M



Tren Alokasi Anggaran Urusan Pendidikan di Luar Transfer Daerah (APBD Murni)



Sumber: Kemendagri, November 2018

### Rincian Dana Transfer Daerah Bidang Pendidikan

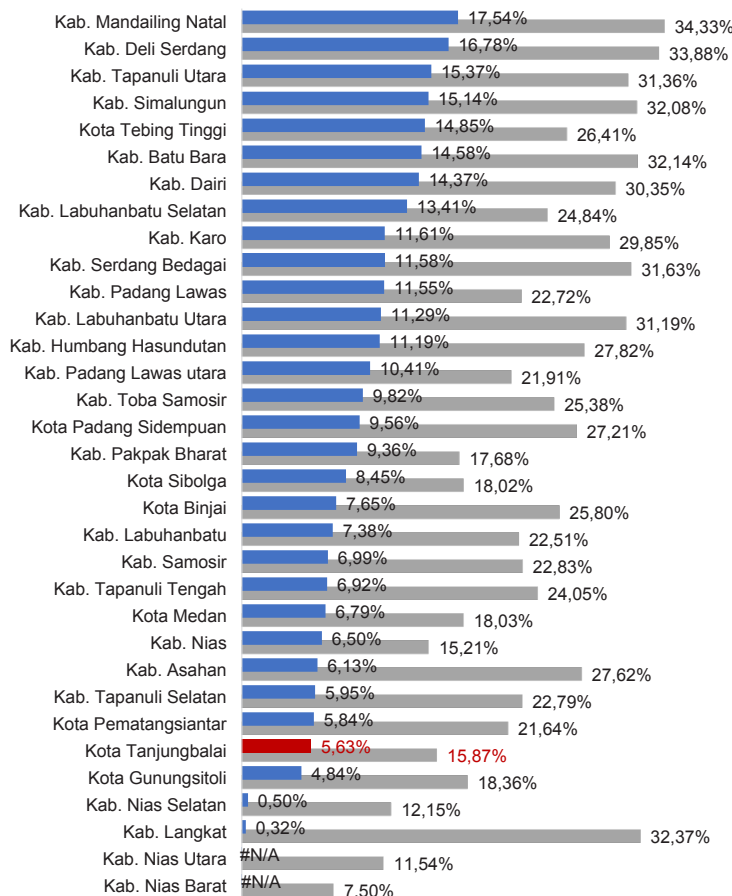
DAK Fisik	8,07 M
TPG	31,87 M
Tamsil	0,51 M
Tunjangan Khusus Guru	0,00 M
DAU (Gaji GTK PNSD)	47,56 M
BOP PAUD	2,24 M

### Alokasi Anggaran Bantuan Pemerintah (APBN)

PAUD-DIKMAS	0,58 M
SD	0,00 M
SMP	0,00 M
GTK	0,19 M
Kebudayaan	0,00 M
<b>Total</b>	<b>0,77 M</b>

Sumber: Kemendikbud, Oktober 2018

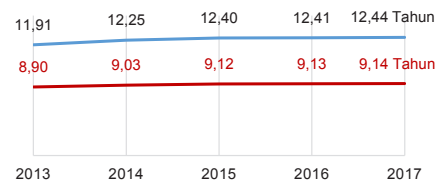
### ANGGARAN URUSAN PENDIDIKAN



■ Alokasi Anggaran Urusan Pendidikan di Luar Transfer Daerah (APBD Murni)  
■ Alokasi Anggaran Urusan Pendidikan dengan Transfer Daerah

Sumber: Kemendagri, November 2018

### IPM 2017



Sumber: Badan Pusat Statistik, September 2018

Kota **67,41**  
Prov. **70,57**  
Nas. **70,81**

### DATA PENDIDIKAN DAERAH

<b>SATUAN PENDIDIKAN</b>	<b>289</b>	<b>PENDIDIK</b>	<b>1.703</b>
PAUD	171	PAUD	77
SD	77	SD	748
SMP	21	SMP	417
SMA	11	SMA	291
SMK	8	SMK	162
SLB	1	SLB	8
<b>PESERTA DIDIK</b>	<b>38.851</b>	<b>RUANG KELAS</b>	<b>1.369</b>
PAUD	3.497	PAUD	152
SD	17.790	SD	637
SMP	8.498	SMP	285
SMA	6.272	SMA	189
SMK	2.695	SMK	98
SLB	99	SLB	8
<b>TENDIK</b>	<b>483</b>	<b>ROMBEL</b>	<b>1.176</b>
SD	242	SD	617
SMP	124	SMP	274
SMA	74	SMA	187
SMK	43	SMK	98

Sumber: Data verifikasi PDSPPK, November 2018

### DATA RASIO PENDIDIKAN

<b>GURU: SISWA</b>				<b>GURU PNS: SISWA</b>			
SD	SMP	SMA	SMK	SD	SMP	SMA	SMK
1 : 24	1 : 20	1 : 22	1 : 17	1 : 42	1 : 31	1 : 36	1 : 30
<b>ROMBEL: SISWA</b>				<b>RUANG KELAS: ROMBEL</b>			
SD	SMP	SMA	SMK	SD	SMP	SMA	SMK
1 : 29	1 : 31	1 : 34	1 : 28	1 : 1	1 : 1	1 : 1	1 : 1

Sumber: Data verifikasi PDSPPK, November 2018

### PROGRAM INDONESIA PINTAR

	<b>SD</b>	<b>SMP</b>	<b>SMA</b>	<b>SMK</b>
<b>Anggaran</b> (dalam jutaan rupiah)	<b>2.512</b>	<b>2.641</b>	<b>1.631</b>	<b>936</b>
<b>Penerima</b> (siswa)	<b>6.195</b>	<b>4.337</b>	<b>2.032</b>	<b>1.161</b>

Sumber: Ditjen. Dikdasmen, November, 2018

### KEBUDAYAAN

<b>JENIS</b>	<b>JUMLAH</b>
Cagar Budaya	0
Desa Adat	0
Museum	0
Rumah Budaya Nusantara	0
Sanggar dan Komunitas	0

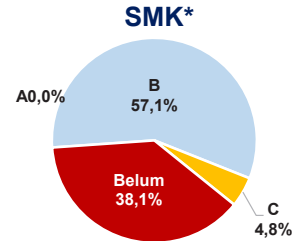
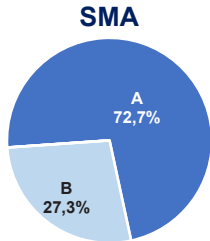
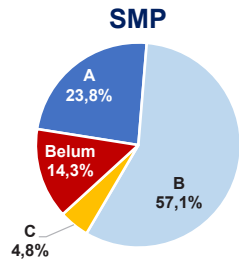
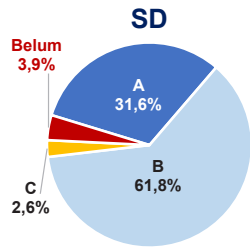
Sumber: Ditjen. Kebudayaan, November 2018

### BAHASA DAERAH

**1**

Sumber: Badan Bahasa, September 2018

## AKREDITASI SEKOLAH

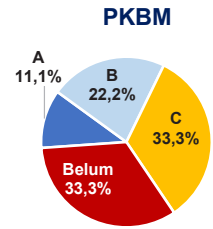
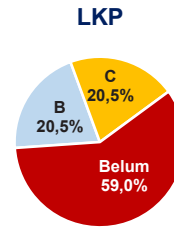
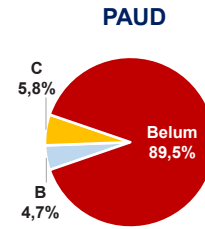


Sumber: BAN S/M, November 2018

\*Data akreditasi SMK, dihitung berdasarkan Program Keahlian

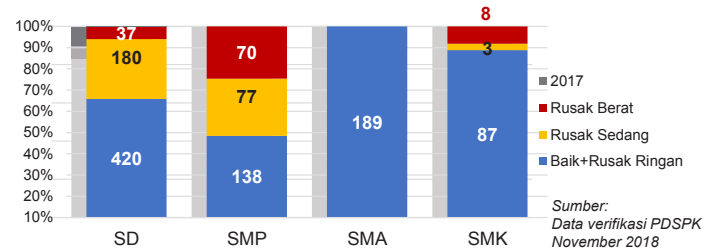
## KOTA TANJUNGBALAI

### AKREDITASI PAUD DAN PNF



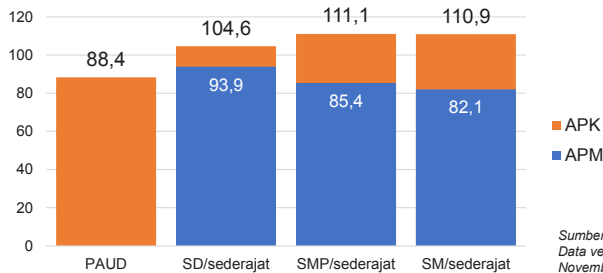
Sumber: BAN PAUD dan PNF, November 2018

### KONDISI RUANG KELAS



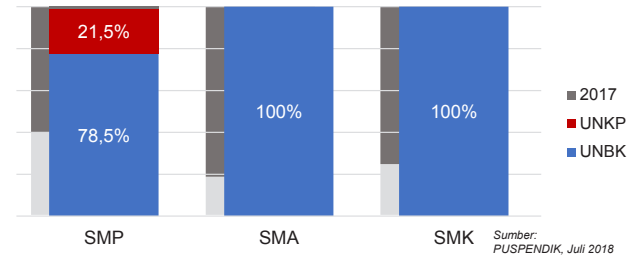
Sumber: Data verifikasi PDSPK, November 2018

### APK DAN APM 2017/2018 (persentase)



Sumber: Data verifikasi PDSPK, November 2018

### PELAKSANAAN UNBK



Sumber: PUSPENDIK, Juli 2018

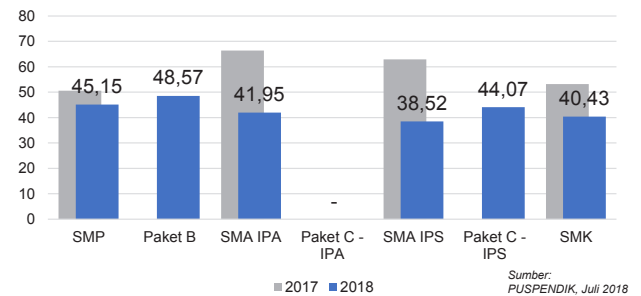
### SISWA PUTUS SEKOLAH DAN MENGULANG

	SD	SMP	SMA	SMK
<b>PUTUS SEKOLAH</b>	<b>18</b>	<b>128</b>	<b>74</b>	<b>36</b>
<b>MENGULANG</b>	<b>158</b>	<b>50</b>	<b>36</b>	<b>40</b>

Sumber: Data verifikasi PDSPK, November 2018

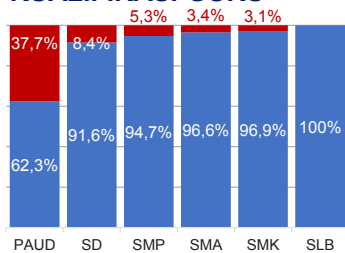
### HASIL UJIAN NASIONAL

	51,10	38,95	51,00	42,87	45,69	35,21	45,21
<b>Nas.</b>							
<b>Prov.</b>	48,23	33,21	46,82	33,43	43,14	34,25	41,00



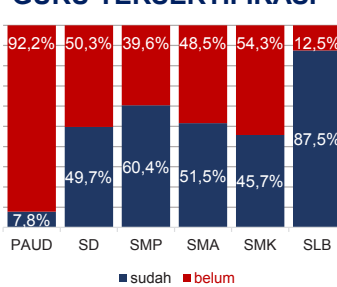
Sumber: PUSPENDIK, Juli 2018

### KUALIFIKASI GURU



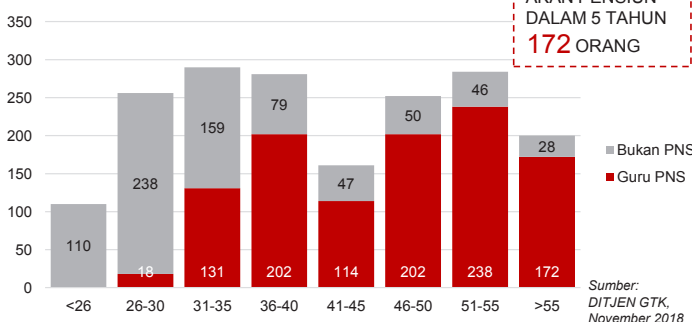
Sumber: Ditjen. GTK, November 2018

### GURU TERSERTIFIKASI



GURU PNS YANG AKAN PENSUN DALAM 5 TAHUN  
**172 ORANG**

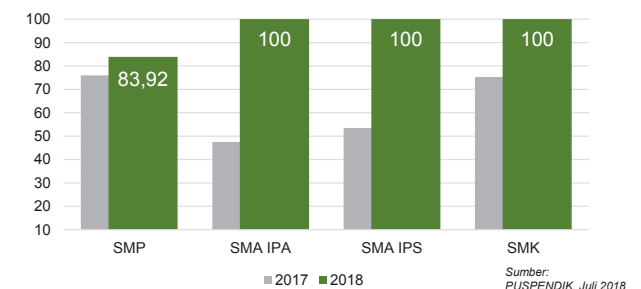
### GURU MENURUT USIA



Sumber: DITJEN GTK, November 2018

### INDEKS INTEGRITAS UJIAN NASIONAL

	87,38	96,24	96,12	98,61
<b>Nas.</b>				
<b>Prov.</b>	76,22	96,33	95,18	97,57



Sumber: PUSPENDIK, Juli 2018

Diterbitkan oleh Kementerian Pendidikan dan Kebudayaan  
Jalan Jenderal Sudirman, Senayan, Jakarta 10270, Telepon 021-5711144  
Desember 2018

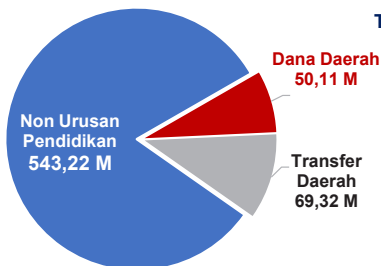
# NERACA PENDIDIKAN DAERAH 2018



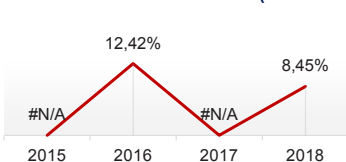
## KOTA SIBOLGA SUMATERA UTARA

### PENDANAAN PENDIDIKAN

APBD 2018: Rp662,65 M



Tren Alokasi Anggaran Urusan Pendidikan di Luar Transfer Daerah (APBD Murni)



Sumber: Kemendagri, November 2018

### Rincian Dana Transfer Daerah Bidang Pendidikan

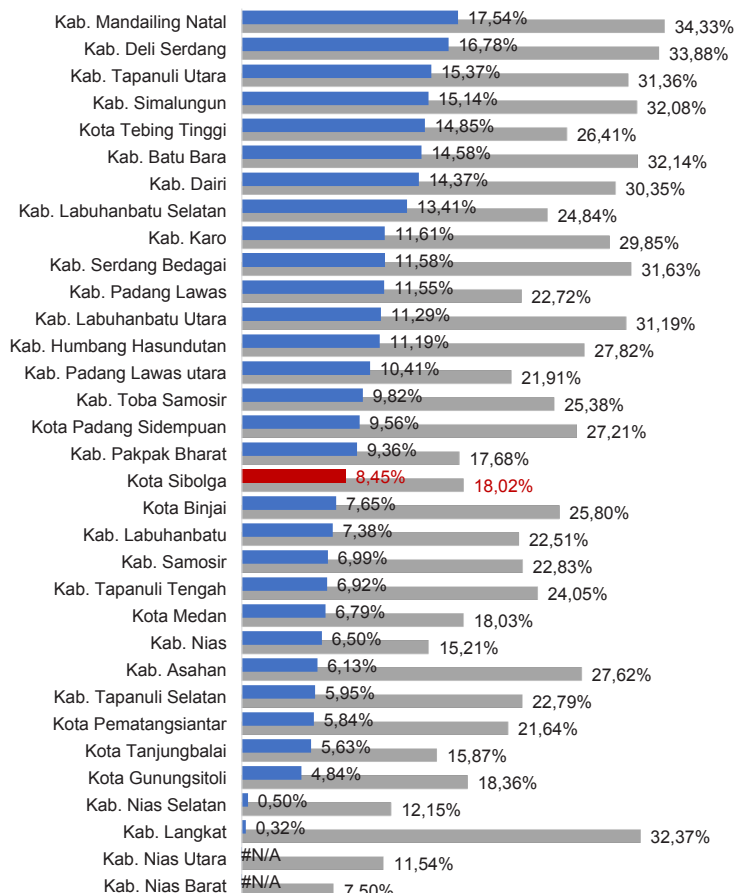
DAK Fisik	4,11 M
TPG	22,21 M
Tamsil	0,74 M
Tunjangan Khusus Guru	0,00 M
DAU (Gaji GTK PNSD)	40,32 M
BOP PAUD	1,94 M

### Alokasi Anggaran Bantuan Pemerintah (APBN)

PAUD-DIKMAS	0,27 M
SD	0,00 M
SMP	0,50 M
GTK	0,00 M
Kebudayaan	0,54 M
<b>Total</b>	<b>1,31 M</b>

Sumber: Kemendikbud, Oktober 2018

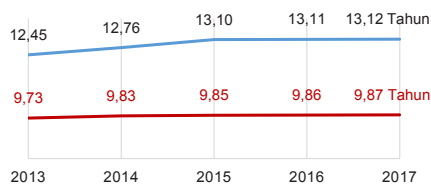
### ANGGARAN URUSAN PENDIDIKAN



■ Alokasi Anggaran Urusan Pendidikan di Luar Transfer Daerah (APBD Murni)  
■ Alokasi Anggaran Urusan Pendidikan dengan Transfer Daerah

Sumber: Kemendagri, November 2018

### IPM 2017



Sumber: Badan Pusat Statistik, September 2018

Kota **72,28**

Prov. **70,57**

Nas. **70,81**

### DATA PENDIDIKAN DAERAH

<b>SATUAN PENDIDIKAN</b>	<b>151</b>	<b>PENDIDIK</b>	<b>1.528</b>
PAUD	74	PAUD	62
SD	44	SD	670
SMP	15	SMP	306
SMA	9	SMA	229
SMK	8	SMK	253
SLB	1	SLB	8
<b>PESERTA DIDIK</b>	<b>30.704</b>	<b>RUANG KELAS</b>	<b>1.118</b>
PAUD	3.084	PAUD	163
SD	13.861	SD	501
SMP	5.890	SMP	200
SMA	4.342	SMA	134
SMK	3.462	SMK	110
SLB	65	SLB	10
<b>TENDIK</b>	<b>221</b>	<b>ROMBEL</b>	<b>1.005</b>
SD	70	SD	556
SMP	70	SMP	199
SMA	33	SMA	134
SMK	48	SMK	116

Sumber: Data verifikasi PDSPK, November 2018

### DATA RASIO PENDIDIKAN

<b>GURU:PNS:SIWA</b>				<b>GURU PNS:SIWA</b>			
SD	SMP	SMA	SMK	SD	SMP	SMA	SMK
1 : 21	1 : 19	1 : 19	1 : 14	1 : 36	1 : 28	1 : 28	1 : 21
<b>ROMBEL:SIWA</b>				<b>RUANG KELAS:ROMBEL</b>			
SD	SMP	SMA	SMK	SD	SMP	SMA	SMK
1 : 25	1 : 30	1 : 32	1 : 30	1 : 1,1	1 : 1	1 : 1	1 : 1,1

Sumber: Data verifikasi PDSPK, November 2018

### PROGRAM INDONESIA PINTAR

	<b>SD</b>	<b>SMP</b>	<b>SMA</b>	<b>SMK</b>
<b>Anggaran</b> (dalam jutaan rupiah)	<b>1.870</b>	<b>1.491</b>	<b>692</b>	<b>1.083</b>
<b>Penerima</b> (siswa)	<b>4.657</b>	<b>2.389</b>	<b>858</b>	<b>1.367</b>

Sumber: Ditjen. Dikdasmen, November, 2018

### KEBUDAYAAN

<b>JENIS</b>	<b>JUMLAH</b>
Cagar Budaya	0
Desa Adat	0
Museum	0
Rumah Budaya Nusantara	0
Sanggar dan Komunitas	0

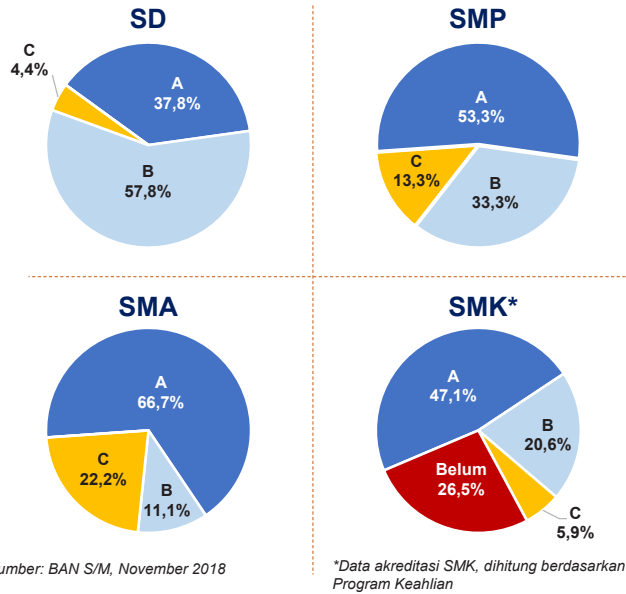
Sumber: Ditjen. Kebudayaan, November 2018

### BAHASA DAERAH

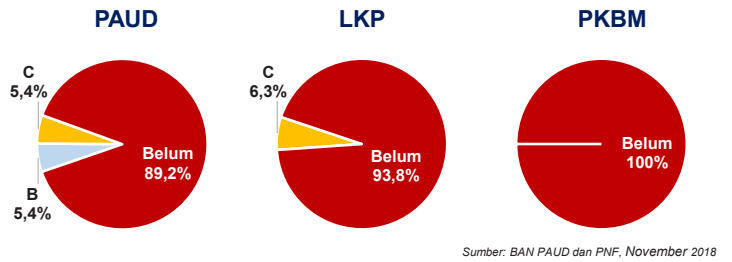
**1**

Sumber: Badan Bahasa, September 2018

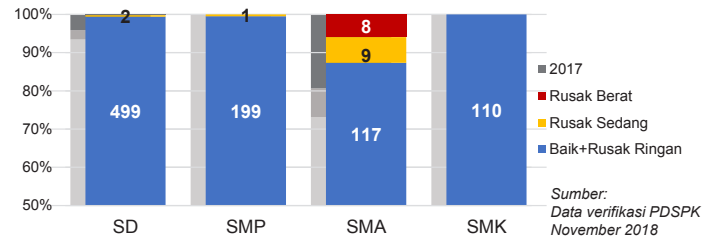
AKREDITASI SEKOLAH



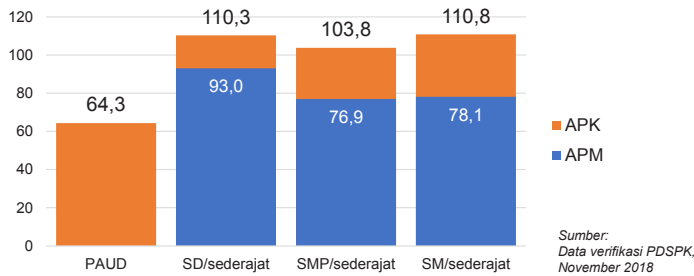
AKREDITASI PAUD DAN PNF



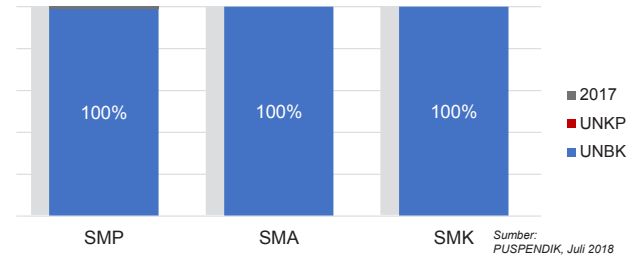
KONDISI RUANG KELAS



APK DAN APM 2017/2018 (persentase)



PELAKSANAAN UNBK

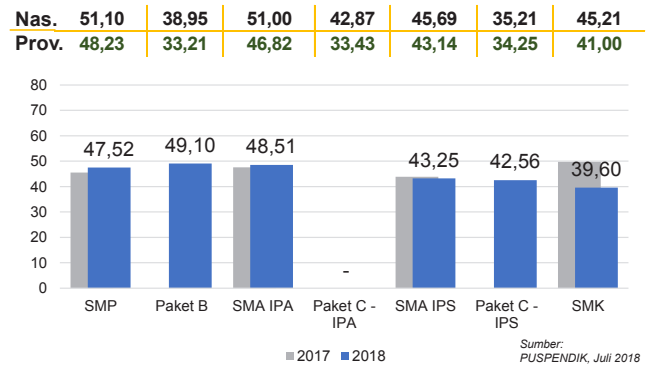


SISWA PUTUS SEKOLAH DAN MENGULANG

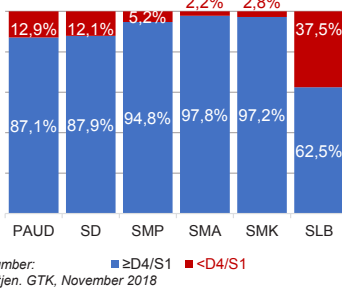
	SD	SMP	SMA	SMK
PUTUS SEKOLAH	28	17	15	15
MENGULANG	47	22	0	9

Sumber: Data verifikasi PDSPK, November 2018

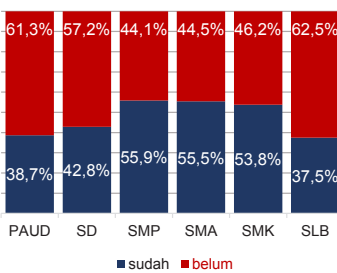
HASIL UJIAN NASIONAL



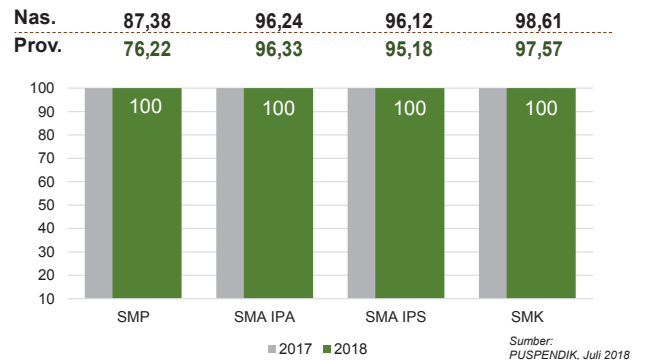
KUALIFIKASI GURU



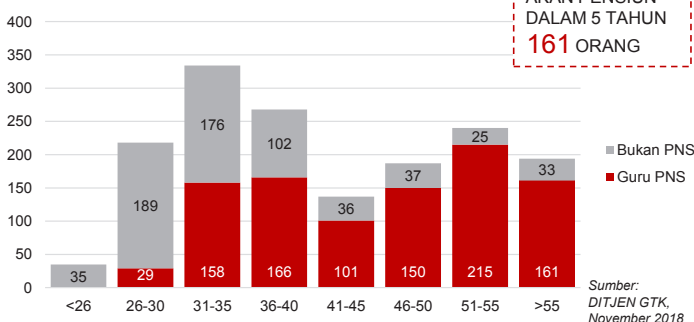
GURU TERSERTIFIKASI



INDEKS INTEGRITAS UJIAN NASIONAL



GURU MENURUT USIA



GURU PNS YANG AKAN Pensiun DALAM 5 TAHUN 161 ORANG

Diterbitkan oleh Kementerian Pendidikan dan Kebudayaan  
Jalan Jenderal Sudirman, Senayan, Jakarta 10270, Telepon 021-5711144  
Desember 2018



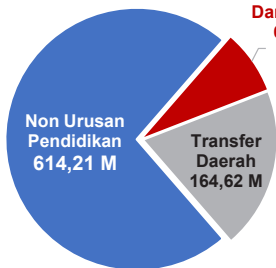
# NERACA PENDIDIKAN DAERAH 2018



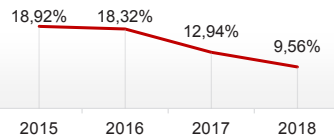
## KOTA PADANG SIDEMPUNAN SUMATERA UTARA

### PENDANAAN PENDIDIKAN

APBD 2018: Rp843,76 M



### Tren Alokasi Anggaran Urusan Pendidikan di Luar Transfer Daerah (APBD Murni)



Sumber: Kemendagri, November 2018

### Rincian Dana Transfer Daerah Bidang Pendidikan

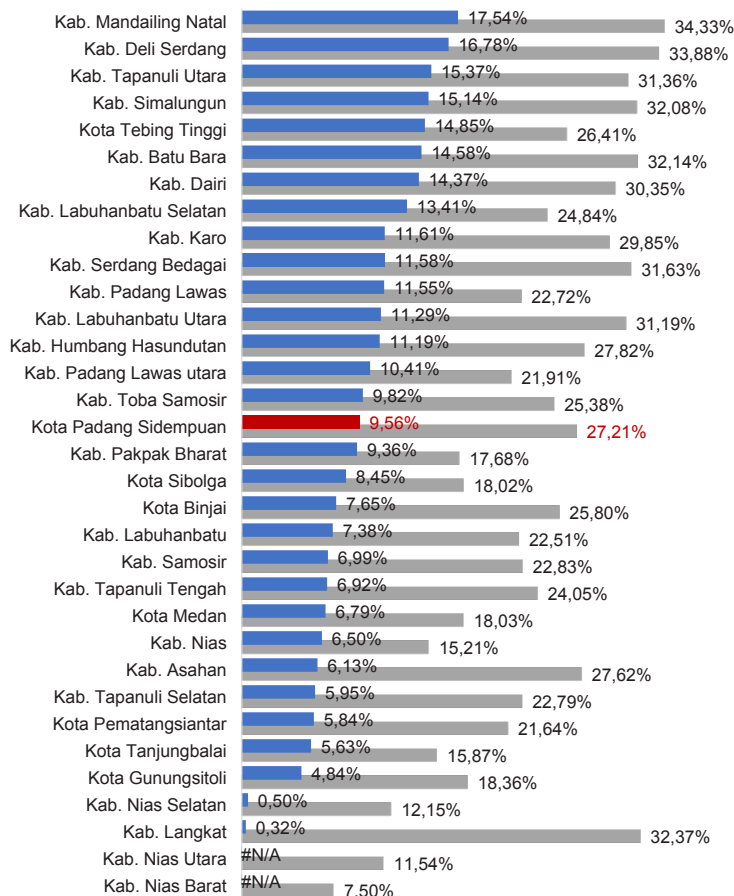
DAK Fisik	6,44 M
TPG	63,09 M
Tamsil	0,49 M
Tunjangan Khusus Guru	0,00 M
DAU (Gaji GTK PNSD)	92,44 M
BOP PAUD	2,16 M

### Alokasi Anggaran Bantuan Pemerintah (APBN)

PAUD-DIKMAS	0,56 M
SD	0,00 M
SMP	3,58 M
GTK	0,40 M
Kebudayaan	0,00 M
<b>Total</b>	<b>4,54 M</b>

Sumber: Kemendikbud, Oktober 2018

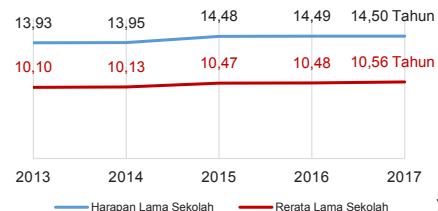
### ANGGARAN URUSAN PENDIDIKAN



■ Alokasi Anggaran Urusan Pendidikan di Luar Transfer Daerah (APBD Murni)  
■ Alokasi Anggaran Urusan Pendidikan dengan Transfer Daerah

Sumber: Kemendagri, November 2018

### IPM 2017



Kota **73,81**

Prov. **70,57**

Nas. **70,81**

Sumber: Badan Pusat Statistik, September 2018

### DATA PENDIDIKAN DAERAH

<b>SATUAN PENDIDIKAN</b>	<b>367</b>	<b>PENDIDIK</b>	<b>3.102</b>
PAUD	209	PAUD	152
SD	95	SD	1.251
SMP	26	SMP	670
SMA	18	SMA	521
SMK	17	SMK	491
SLB	2	SLB	17
<b>PESERTA DIDIK</b>	<b>53.083</b>	<b>RUANG KELAS</b>	<b>2.011</b>
PAUD	3.300	PAUD	216
SD	25.116	SD	874
SMP	10.503	SMP	398
SMA	7.582	SMA	258
SMK	6.471	SMK	252
SLB	111	SLB	13
<b>TENDIK</b>	<b>325</b>	<b>ROMBEL</b>	<b>1.846</b>
SD	150	SD	961
SMP	78	SMP	393
SMA	56	SMA	252
SMK	41	SMK	240

Sumber: Data verifikasi PDSPK, November 2018

### DATA RASIO PENDIDIKAN

GURU:PNS: SISWA				GURU PNS: SISWA			
SD	SMP	SMA	SMK	SD	SMP	SMA	SMK
1 : 20	1 : 16	1 : 15	1 : 13	1 : 33	1 : 23	1 : 22	1 : 27

ROMBEL: SISWA				RUANG KELAS: ROMBEL			
SD	SMP	SMA	SMK	SD	SMP	SMA	SMK
1 : 26	1 : 27	1 : 30	1 : 27	1 : 1,1	1 : 1	1 : 1	1 : 1

Sumber: Data verifikasi PDSPK, November 2018

### PROGRAM INDONESIA PINTAR

	SD	SMP	SMA	SMK
<b>Anggaran</b> (dalam jutaan rupiah)	<b>1.864</b>	<b>2.046</b>	<b>1.089</b>	<b>1.081</b>
<b>Penerima</b> (siswa)	<b>4.645</b>	<b>3.320</b>	<b>1.333</b>	<b>1.301</b>

Sumber: Ditjen. Dikdasmen, November, 2018

### KEBUDAYAAN

JENIS	JUMLAH
Cagar Budaya	0
Desa Adat	0
Museum	0
Rumah Budaya Nusantara	0
Sanggar dan Komunitas	0

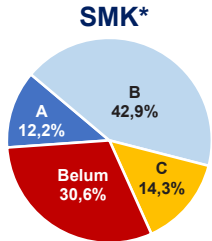
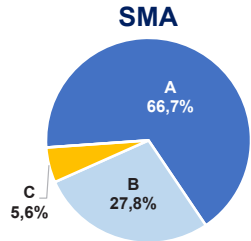
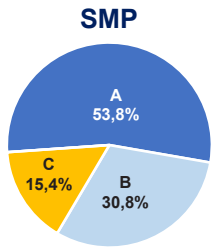
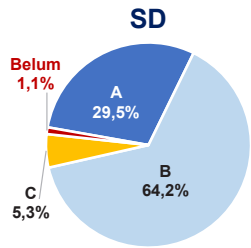
Sumber: Ditjen. Kebudayaan, November 2018

### BAHASA DAERAH

**2**

Sumber: Badan Bahasa, September 2018

## AKREDITASI SEKOLAH

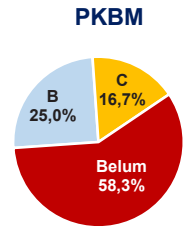
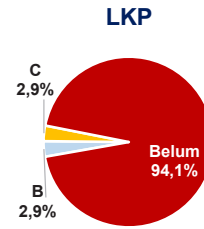
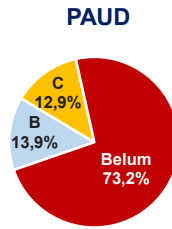


Sumber: BAN S/M, November 2018

\*Data akreditasi SMK, dihitung berdasarkan Program Keahlian

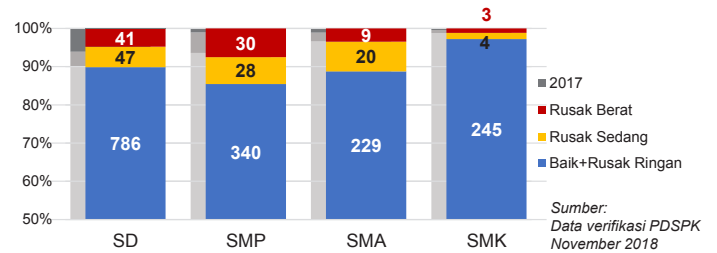
## KOTA PADANG SIDEMPUAN

### AKREDITASI PAUD DAN PNF



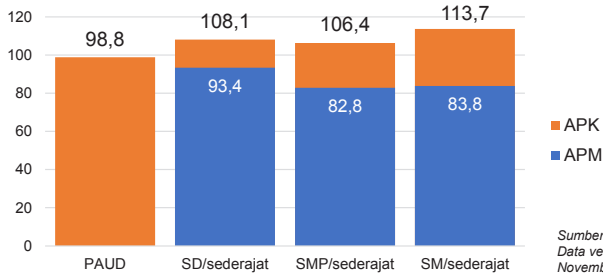
Sumber: BAN PAUD dan PNF, November 2018

### KONDISI RUANG KELAS



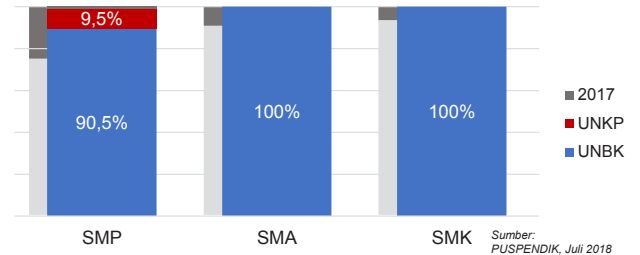
Sumber: Data verifikasi PDSPK, November 2018

### APK DAN APM 2017/2018 (persentase)



Sumber: Data verifikasi PDSPK, November 2018

### PELAKSANAAN UNBK



Sumber: PUSPENDIK, Juli 2018

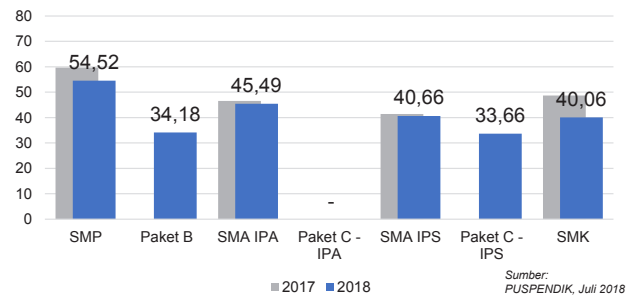
### SISWA PUTUS SEKOLAH DAN MENGULANG

	SD	SMP	SMA	SMK
PUTUS SEKOLAH	20	47	51	210
MENGULANG	37	4	2	6

Sumber: Data verifikasi PDSPK, November 2018

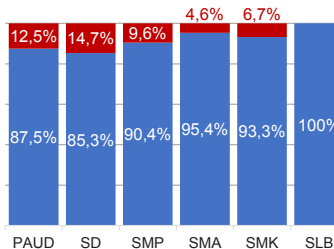
### HASIL UJIAN NASIONAL

	51,10	38,95	51,00	42,87	45,69	35,21	45,21
Nas.	51,10	38,95	51,00	42,87	45,69	35,21	45,21
Prov.	48,23	33,21	46,82	33,43	43,14	34,25	41,00



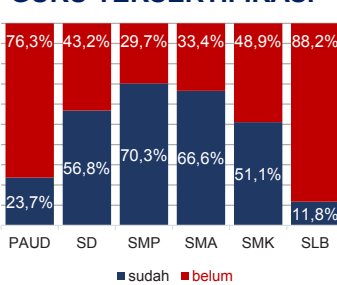
Sumber: PUSPENDIK, Juli 2018

### KUALIFIKASI GURU



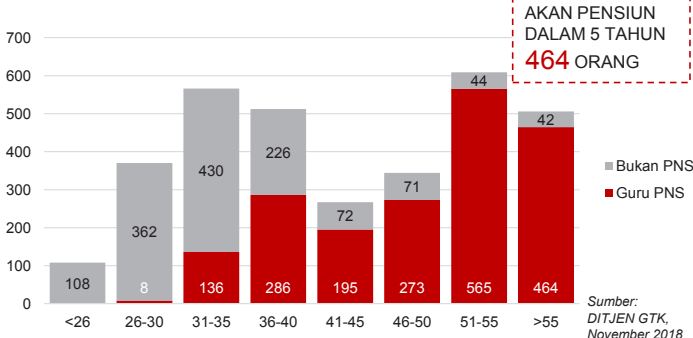
Sumber: Ditjen. GTK, November 2018

### GURU TERSERTIFIKASI



Sumber: Ditjen. GTK, November 2018

### GURU MENURUT USIA

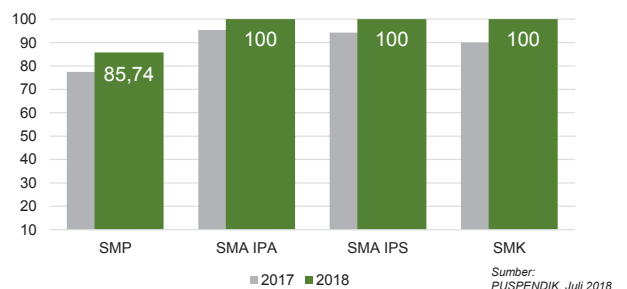


GURU PNS YANG AKAN PENSUN DALAM 5 TAHUN  
464 ORANG

Sumber: Ditjen. GTK, November 2018

### INDEKS INTEGRITAS UJIAN NASIONAL

	87,38	96,24	96,12	98,61
Nas.	87,38	96,24	96,12	98,61
Prov.	76,22	96,33	95,18	97,57



Sumber: PUSPENDIK, Juli 2018

Diterbitkan oleh Kementerian Pendidikan dan Kebudayaan  
Jalan Jenderal Sudirman, Senayan, Jakarta 10270, Telepon 021-5711144  
Desember 2018

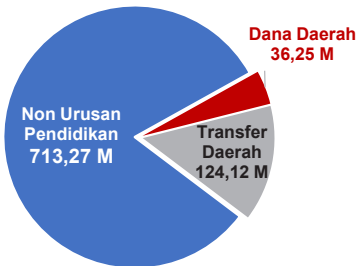
# NERACA PENDIDIKAN DAERAH 2018



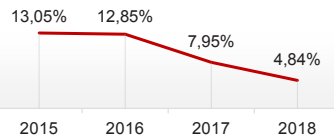
## KOTA GUNUNGSITOLI SUMATERA UTARA

### PENDANAAN PENDIDIKAN

APBD 2018: Rp873,64 M



### Tren Alokasi Anggaran Urusan Pendidikan di Luar Transfer Daerah (APBD Murni)



Sumber: Kemendagri, November 2018

### Rincian Dana Transfer Daerah Bidang Pendidikan

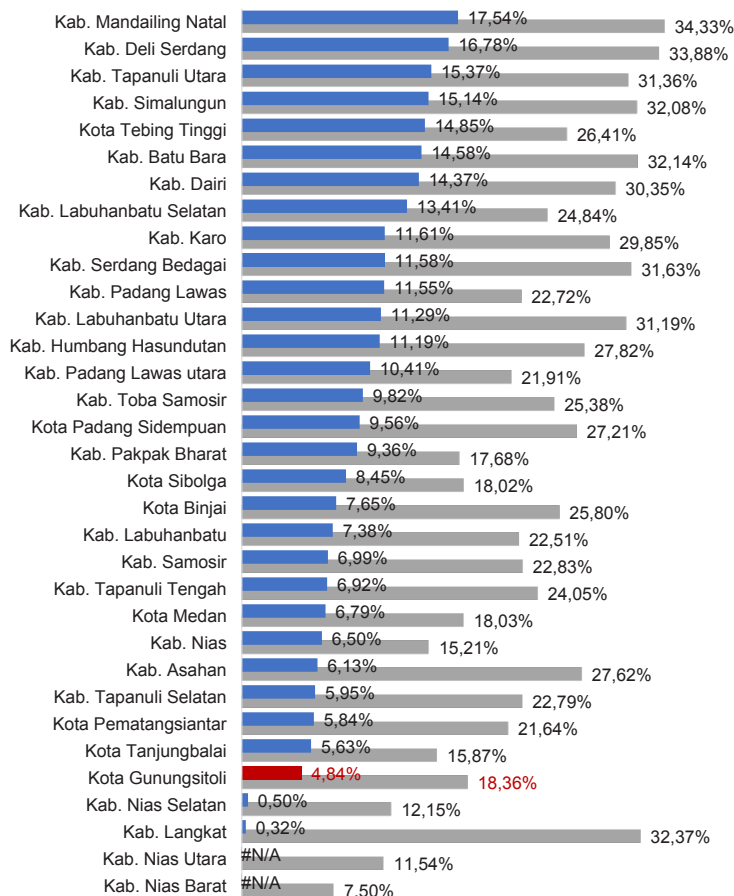
DAK Fisik	7,44 M
TPG	37,05 M
Tamsil	1,21 M
Tunjangan Khusus Guru	11,11 M
DAU (Gaji GTK PNSD)	64,64 M
BOP PAUD	2,67 M

### Alokasi Anggaran Bantuan Pemerintah (APBN)

PAUD-DIKMAS	0,79 M
SD	0,00 M
SMP	0,00 M
GTK	0,24 M
Kebudayaan	0,00 M
<b>Total</b>	<b>1,03 M</b>

Sumber: Kemendikbud, Oktober 2018

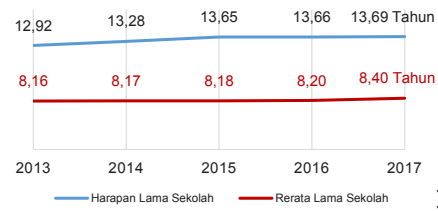
### ANGGARAN URUSAN PENDIDIKAN



■ Alokasi Anggaran Urusan Pendidikan di Luar Transfer Daerah (APBD Murni)  
■ Alokasi Anggaran Urusan Pendidikan dengan Transfer Daerah

Sumber: Kemendagri, November 2018

### IPM 2017



Sumber: Badan Pusat Statistik, September 2018

Kota **67,68**

Prov. **70,57**

Nas. **70,81**

### DATA PENDIDIKAN DAERAH

<b>SATUAN PENDIDIKAN</b>	<b>285</b>	<b>PENDIDIK</b>	<b>2.451</b>
PAUD	118	PAUD	121
SD	105	SD	1.166
SMP	35	SMP	589
SMA	11	SMA	234
SMK	14	SMK	327
SLB	2	SLB	14
<b>PESERTA DIDIK</b>	<b>41.840</b>	<b>RUANG KELAS</b>	<b>1.674</b>
PAUD	4.322	PAUD	116
SD	18.779	SD	874
SMP	8.806	SMP	357
SMA	4.605	SMA	151
SMK	5.224	SMK	161
SLB	104	SLB	15
<b>TENDIK</b>	<b>222</b>	<b>ROMBEL</b>	<b>1.530</b>
SD	68	SD	871
SMP	73	SMP	320
SMA	48	SMA	149
SMK	33	SMK	190

Sumber: Data verifikasi PDSPPK, November 2018

### DATA RASIO PENDIDIKAN

<b>GURU:PNS:SIWA</b>				<b>GURU PNS:SIWA</b>			
SD	SMP	SMA	SMK	SD	SMP	SMA	SMK
1 : 16	1 : 15	1 : 20	1 : 16	1 : 28	1 : 33	1 : 34	1 : 47
<b>ROMBEL:SIWA</b>				<b>RUANG KELAS:ROMBEL</b>			
SD	SMP	SMA	SMK	SD	SMP	SMA	SMK
1 : 22	1 : 28	1 : 31	1 : 27	1 : 1	1 : 0,9	1 : 1	1 : 1,2

Sumber: Data verifikasi PDSPPK, November 2018

### PROGRAM INDONESIA PINTAR

	<b>SD</b>	<b>SMP</b>	<b>SMA</b>	<b>SMK</b>
<b>Anggaran</b> (dalam jutaan rupiah)	<b>3.636</b>	<b>3.363</b>	<b>1.390</b>	<b>2.673</b>
<b>Penerima</b> (siswa)	<b>8.942</b>	<b>5.555</b>	<b>1.698</b>	<b>3.252</b>

Sumber: Ditjen. Dikdasmen, November, 2018

### KEBUDAYAAN

<b>JENIS</b>	<b>JUMLAH</b>
Cagar Budaya	0
Desa Adat	0
Museum	0
Rumah Budaya Nusantara	0
Sanggar dan Komunitas	0

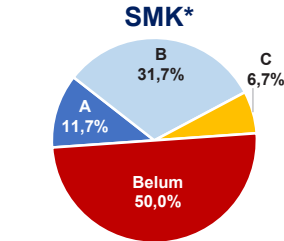
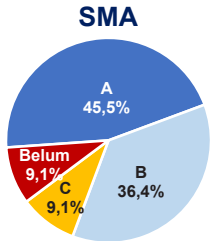
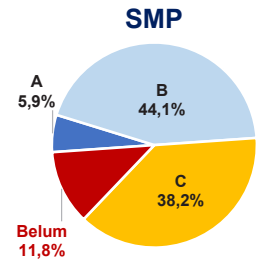
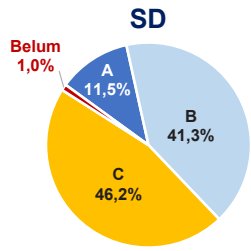
Sumber: Ditjen. Kebudayaan, November 2018

### BAHASA DAERAH

**1**

Sumber: Badan Bahasa, September 2018

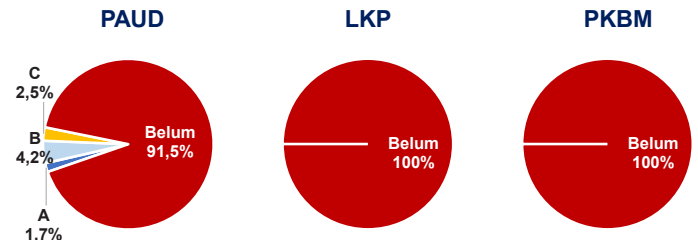
AKREDITASI SEKOLAH



Sumber: BAN S/M, November 2018

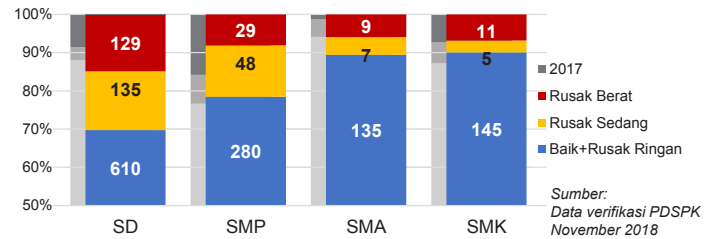
\*Data akreditasi SMK, dihitung berdasarkan Program Keahlian

AKREDITASI PAUD DAN PNF



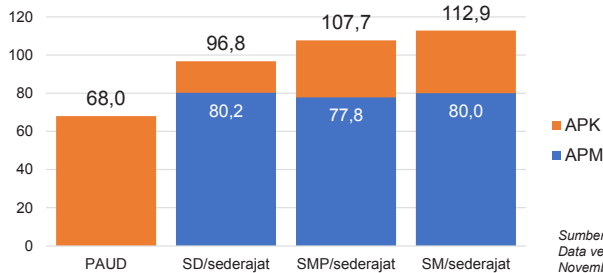
Sumber: BAN PAUD dan PNF, November 2018

KONDISI RUANG KELAS



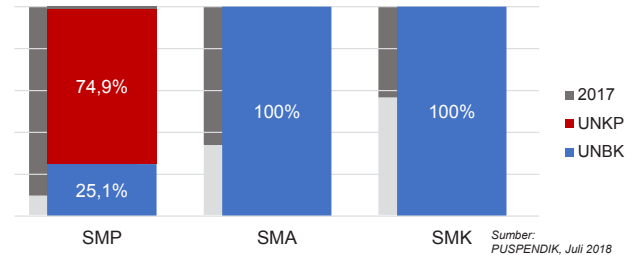
Sumber: Data verifikasi PDSPK, November 2018

APK DAN APM 2017/2018 (persentase)



Sumber: Data verifikasi PDSPK, November 2018

PELAKSANAAN UNBK



Sumber: PUSPENDIK, Juli 2018

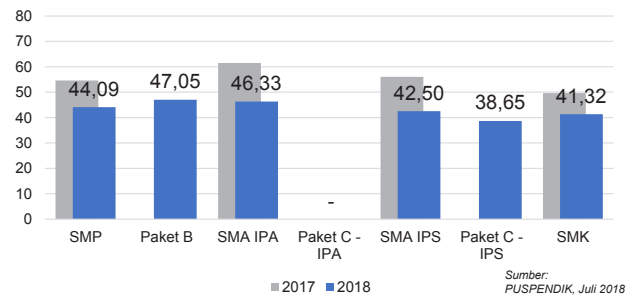
SISWA PUTUS SEKOLAH DAN MENGULANG

	SD	SMP	SMA	SMK
PUTUS SEKOLAH	59	48	21	34
MENGULANG	495	55	0	12

Sumber: Data verifikasi PDSPK, November 2018

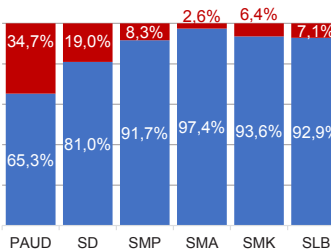
HASIL UJIAN NASIONAL

Nas.	51,10	38,95	51,00	42,87	45,69	35,21	45,21
Prov.	48,23	33,21	46,82	33,43	43,14	34,25	41,00



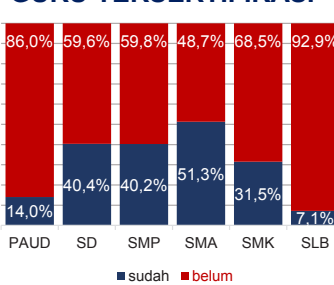
Sumber: PUSPENDIK, Juli 2018

KUALIFIKASI GURU



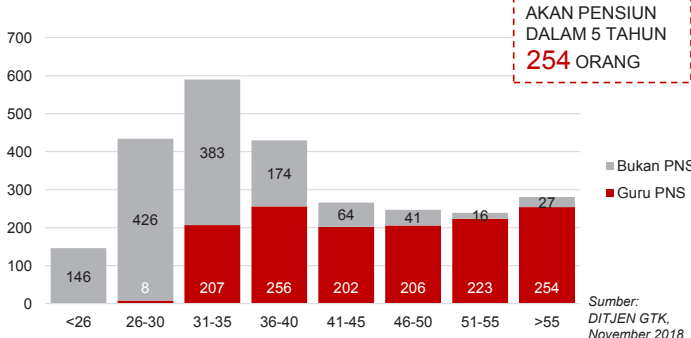
Sumber: Ditjen. GTK, November 2018

GURU TERSERTIFIKASI



GURU PNS YANG AKAN Pensiun DALAM 5 TAHUN  
**254 ORANG**

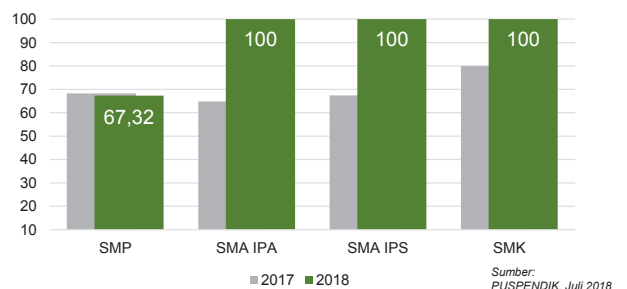
GURU MENURUT USIA



Sumber: Ditjen. GTK, November 2018

INDEKS INTEGRITAS UJIAN NASIONAL

Nas.	87,38	96,24	96,12	98,61
Prov.	76,22	96,33	95,18	97,57



Sumber: PUSPENDIK, Juli 2018

Diterbitkan oleh Kementerian Pendidikan dan Kebudayaan  
Jalan Jenderal Sudirman, Senayan, Jakarta 10270, Telepon 021-5711144  
Desember 2018

## DAFTAR ISTILAH

1. OPD : Organisasi Perangkat Daerah
2. IPM : Indeks Pembangunan Manusia
3. HLS : Harapan Lama Sekolah
4. RLS : Rata-Rata Lama Sekolah
5. APK : Angka Partisipasi Kasar
6. APM : Angka Partisipasi Murni
7. UN : Ujian Nasional
8. IIUN : Indeks Integritas Ujian Nasional
9. UNBK : Ujian Nasional Berbasis Komputer
10. UNKP : Ujian Nasional Kertas Dan Pensil
11. ROMBEL : Rombongan Belajar
12. DAK : Dana Alokasi Khusus
13. TPG : Tunjangan Profesi Guru
14. TAMSIL : Tambahan Penghasilan
15. DAU : Dana Alokasi Umum
16. BOP PAUD : Biaya Operasional Pendidikan PAUD
17. PNF : Pendidikan Nonformal
18. PNSD : Pegawai Negeri Sipil Daerah
19. Anggaran menurut urusan pendidikan: anggaran pendidikan yang terdapat di dinas pendidikan

## GLOSARIUM

### NERACA PENDIDIKAN DAERAH 2018

1. **PENDANAAN PENDIDIKAN**, menampilkan :
  - a. Total alokasi APBD 2018 yaitu jumlah seluruh anggaran dan belanja daerah tahun 2018.
  - b. Dana Daerah yaitu anggaran pendidikan menurut urusan pendidikan di luar transfer daerah.
  - c. Transfer Daerah yaitu anggaran pendidikan yang berasal dari APBN.
  - d. Anggaran Non Urusan Pendidikan yaitu anggaran pendidikan yang terdapat di Organisasi Perangkat Daerah (OPD) lain.
  - e. Rincian Dana Transfer Daerah Bidang Pendidikan di kabupaten/kota yang terdiri dari : DAK Fisik, TPG, Tamsil, TKG, DAU (Gaji GTK PNSD), BOP PAUD.
  - f. Rincian Dana Transfer Daerah Bidang Pendidikan di provinsi yang terdiri dari : DAK Fisik, TPG, Tamsil, TKG, DAU (Gaji GTK PNSD), BOS.
  - g. Alokasi Anggaran Bantuan Pemerintah (bersumber dari APBN) di provinsi, meliputi bantuan untuk: SMA, SMK, dan PKLK.
  - h. Alokasi Anggaran Bantuan Pemerintah (bersumber dari APBN) di kabupaten/kota, meliputi bantuan untuk: PAUD-DIKMAS, SD, SMP, GTK, dan Kebudayaan.
  - i. Grafik perbandingan antara persentase alokasi anggaran urusan pendidikan dengan transfer daerah\*) dan anggaran urusan pendidikan di luar transfer daerah\*).
  - j. Persentase Realisasi Program Indonesia Pintar (PIP) menyajikan data persentase realisasi penerima dan penyerapan anggaran.
  - k. Persentase alokasi anggaran pendidikan (menurut urusan) di luar transfer daerah dalam bentuk tabel tren alokasi tahun 2015, 2016, 2017 dan 2018.

\*) Rumus Penghitungan Persentase Anggaran Urusan Pendidikan:

- a. Anggaran Urusan Pendidikan dengan Transfer Daerah

$$= \frac{\text{Anggaran Urusan Pendidikan}}{\text{Total APBD}} \times 100\%$$

- b. Anggaran Urusan Pendidikan di Luar Transfer Daerah

$$= \frac{\text{Anggaran Urusan Pendidikan} - \text{Transfer Daerah di Luar BOS}}{\text{Total APBD} - \text{Transfer Daerah}} \times 100\%$$

2. **DATA PENDIDIKAN DAERAH**. Menampilkan jumlah satuan pendidikan, ruang kelas, peserta didik dan pendidik per jenjang pendidikan formal dan nonformal. Jumlah pendidik formal yang ditampilkan adalah kategori guru aktif, yaitu guru yang memiliki

sekolah induk dan pembelajaran, atau guru yang tidak memiliki sekolah induk namun memiliki pembelajaran dengan jumlah jam mengajar minimal 6 jam.

3. **INDEKS PEMBANGUNAN MANUSIA 2017.** Menampilkan pencapaian skor Indeks Pembangunan Manusia (IPM) selama kurun waktu 2013 – 2017. Ditampilkan pula pencapaian skor Harapan Lama Sekolah (HLS), Rerata Lama Sekolah (RLS), dan perbandingan skor IPM kabupaten/kota, provinsi, dan nasional pada tahun 2017.
  - a. **IPM** adalah pengukuran perbandingan dari harapan hidup, melek huruf, pendidikan, dan standar hidup untuk semua negara seluruh dunia.
  - b. **Harapan Lama Sekolah** didefinisikan sebagai lamanya sekolah (dalam tahun) yang diharapkan akan dirasakan oleh anak pada umur tertentu di masa mendatang.
  - c. **Rata-rata Lama Sekolah** menunjukkan jenjang pendidikan yang pernah/sedang diduduki oleh seseorang.
4. **ANGKA PARTISIPASI KASAR (APK) DAN ANGKA PARTISIPASI MURNI (APM) 2017/2018.** Menampilkan persentase APK dan APM pada masing-masing jenjang pendidikan sederajat pada tahun pelajaran 2017/2018.
5. **RASIO PENDIDIKAN.** Menampilkan perbandingan jumlah siswa terhadap guru, jumlah siswa terhadap guru PNS, jumlah siswa terhadap rombongan belajar terhadap ruang kelas yang ada untuk setiap jenjang pendidikan.
6. **KUALIFIKASI GURU.** Menampilkan perbandingan persentase guru yang sudah dan belum memenuhi kualifikasi S1/D4 untuk setiap jenjang pendidikan pada tahun pelajaran 2017/2018.
7. **GURU MENURUT USIA.** Menampilkan jumlah guru PNS dan bukan PNS menurut rentang usia 5 tahunan, disajikan pula jumlah guru PNS yang akan pensiun dalam waktu 5 tahun ke depan.
8. **GURU TERSERTIFIKASI.** Menampilkan persentase perbandingan guru yang sudah tersertifikasi dan belum. Sertifikat pendidik diberikan kepada guru yang telah memenuhi standar profesional guru.
9. **SISWA PUTUS SEKOLAH DAN MENGULANG.** Menyajikan data jumlah siswa yang putus sekolah (*drop out*) dan mengulang per jenjang pendidikan.
10. **HASIL UJIAN NASIONAL.** Menampilkan rerata hasil Ujian Nasional (UN) pada jenjang SMP, SMA, SMK, Paket B, Paket C IPA dan Paket C IPS di kabupaten/kota, provinsi, dan nasional tahun pelajaran 2017/ 2018.

11. **PERSENTASE UNBK PER JENJANG.** Menampilkan persentase peserta UNBK dan jumlah peserta yang menggunakan kertas dan pensil (UNKP) pada jenjang SMP, SMA, dan SMK di Kabupaten/Kota, Provinsi dan Nasional tahun pelajaran 2017/2018.
12. **HASIL INDEKS INTEGRITAS UJIAN NASIONAL.** Menampilkan rerata skor Indeks Integritas Ujian Nasional (IIUN) pada jenjang SMP, SMA, dan SMK di kabupaten/kota, provinsi, dan nasional tahun pelajaran 2017/2018.
13. **KONDISI RUANG KELAS.** Menampilkan perbandingan jumlah ruang kelas yang kondisinya baik, rusak ringan, rusak sedang, rusak berat, dan rusak total di setiap jenjang pendidikan pada tahun pelajaran 2017/2018.
14. **AKREDITASI PAUD DAN PNF.** Menampilkan persentase Pendidikan Anak Usia Dini (PAUD), Lembaga Kursus dan Pelatihan (LKP) dan Pusat Kegiatan Belajar Masyarakat (PKBM) yang memperoleh hasil akreditasi A, B, C, dan belum terakreditasi.
15. **AKREDITASI SEKOLAH.** Menampilkan persentase sekolah yang memperoleh hasil akreditasi A, B, C, dan belum terakreditasi di setiap jenjang pendidikan. Pelaksanaan akreditasi SD, SMP dan SMA menurut satuan pendidikan, sedangkan SMK menurut program keahlian.
16. **KEBUDAYAAN.** Menyajikan data ragam budaya (Cagar Budaya, Desa Adat, Museum, Rumah Budaya Nusantara, Sanggar dan Komunitas). Data museum yang dimaksud di sini adalah museum yang sudah terdaftar di Direktorat Pembinaan Cagar Budaya dan Permuseuman (PCBM).
17. **BAHASA DAERAH.** Menyajikan jumlah bahasa daerah berdasarkan status bahasa daerah.





KEMENTERIAN PENDIDIKAN DAN KEBUDAYAAN

KEMENTERIAN PENDIDIKAN DAN KEBUDAYAAN  
Jl. Jend. Sudirman, Jakarta Pusat 10270

Call Center : 177 Telp. : (021) 5703303  
SMS : 0811976929 Email ; pengaduan@kemdikbud.go.id

 <http://kemdikbud.go.id>  @Kemdikbud\_RI  Kemdikbud.RI  
 <http://npd.kemdikbud.go.id>

Copyright © 2018 Kementerian Pendidikan dan Kebudayaan

