



# NERACA PENDIDIKAN DAERAH 2018

PROVINSI  
SULAWESI UTARA



# **NERACA PENDIDIKAN DAERAH 2018**

**PROVINSI  
SULAWESI UTARA**

Pusat Analisis dan Sinkronisasi Kebijakan (PASKA)  
Sekretariat Jenderal  
Kementerian Pendidikan dan Kebudayaan

## **NERACA PENDIDIKAN DAERAH 2018**

### **Pelindung:**

Didik Suhardi

### **Penanggung Jawab:**

Hendarman

### **Pengarah Materi:**

Kholid Fathoni

Kurniawan

Ruspripta Putri Utami

Diana Damey

### **Kontributor Data:**

Seluruh unit utama Kemendikbud

Kemendagri

BPS

BAN-S/M

BAN-PAUD & PNF

### **Editor:**

Hendarman

### **Penyusun:**

Yulaika Ernawati

Indra Budi Setiawan

Kosasih Ali Abu Bakar

Abdul Rachman Pambudi

Anditya Pratama

Andreas Yoga Aditama

Kadek Jeny Femila Devi

Paradhita Zulfa Nadia

Prabaria Vesca Yulianandra

Rusydina Ayu Triastika

Shara Zakia Nissa

Marista Sinaga

Ian Iapoh Simarmata

Gigih Anggana Yudha

### **Editor Foto, Desain Sampul, dan Tata Letak**

Prista Rediza redizaredi@gmail.com

Muhammad Abdurrahman Aditama aditamasoeharso2@gmail.com

### **Sekretariat:**

Ana Arham | ana.arham07@kemdikbud.go.id

### **Keuangan:**

Diana Damey | diana.damey@kemdikbud.go.id

Rika Hidayat | rika.hidayat@kemdikbud.go.id

### **Diterbitkan oleh:**

Pusat Analisis dan Sinkronisasi Kebijakan (PASKA)

Kementerian Pendidikan dan Kebudayaan RI

Jl. Jenderal Sudirman, Senayan, Jakarta Pusat – 10270

**NERACA PENDIDIKAN DAERAH 2018**

**ISBN 978-623-7096-26-9**

## KATA PENGANTAR

Assalaamu'alaikum Warahmatullaahi Wabarakaatuh

Neraca Pendidikan Daerah (NPD) merupakan platform informasi tentang potret kinerja pendidikan pada suatu daerah yang dapat diakses oleh seluruh pemangku kepentingan. NPD merupakan salah satu ikhtiar dalam membangun basis informasi pendidikan yang dapat diakses oleh masyarakat luas dan dimanfaatkan oleh Pemerintah Pusat dan Pemerintah Daerah dalam mengambil kebijakan. Pada tahun 2018 ini, Kementerian Pendidikan dan Kebudayaan kembali menerbitkan NPD yang keempat kalinya yaitu NPD 2018. Berdasarkan saran dan masukan dari banyak pihak, Kementerian Pendidikan dan Kebudayaan telah melakukan sejumlah perbaikan dan penyesuaian baik terkait materi/substansi maupun desain dan tata letak NPD 2018. Selain dibuat dalam versi cetak, juga terdapat aplikasi yaitu <http://npd.kemdikbud.go.id>. Dalam aplikasi ini semua orang dapat mengunduh NPD versi cetak dan juga dapat melihat perbandingan profil pendidikan antar daerah baik dalam satu provinsi maupun lintas provinsi.

Dengan tetap mengusung paradigma pengelolaan pendidikan yang lebih transparan dan akuntabel, NPD 2018 tetap dimaksudkan untuk menampilkan dan menyajikan potret, informasi, kondisi dan capaian pendidikan di suatu daerah (provinsi/kabupaten/kota). Sebagai instrumen input dan output pendidikan, Kementerian Pendidikan dan Kebudayaan berharap agar NPD dapat dimanfaatkan sebagai acuan oleh para pengambil keputusan dan semua pemangku kepentingan pendidikan dalam menetapkan kebijakan, menyusun perencanaan, evaluasi kebijakan pendidikan, merumuskan prioritas pembangunan pendidikan, dan membantu mengenali kekurangan dan kelebihan di bidang pendidikan di daerah.

NPD juga dapat dimanfaatkan oleh masyarakat sebagai bahan untuk berkontribusi dan berpartisipasi dalam memberikan saran dan masukan atas berbagai persoalan pendidikan di daerahnya masing-masing demi mewujudkan pendidikan yang bermutu, terjangkau, dan berkeadilan bagi seluruh rakyat Indonesia.

Kami mengucapkan penghargaan dan terima kasih yang sebesar-besarnya atas kontribusi dan dedikasi semua pihak yang terlibat dalam penyusunan NPD 2018 ini. Secara khusus, ucapan terima kasih yang tak terhingga kami sampaikan kepada Kantor Staf Kepresidenan (KSP) atas apresiasi dan dukungan kebijakan yang telah disampaikan, yang kemudian menjadikan NPD sebagai inspirasi disusunnya neraca-neraca di Kementerian/Lembaga lainnya. Apresiasi dan dukungan KSP semakin menebalkan tekad dan keyakinan Kementerian Pendidikan dan Kebudayaan bahwa upaya peningkatan mutu pendidikan Indonesia yang lebih baik merupakan tanggung jawab bersama.

Mari bersama kita majukan pendidikan Indonesia. Semoga ikhtiar ini memberikan kontribusi positif bagi masa depan anak didik kita menjadi lebih baik dan berdaya saing tinggi. Aamiin.

Wassalaamu'alaikum Warahmatullaahi Wabarakaatuh,





## DAFTAR ISI

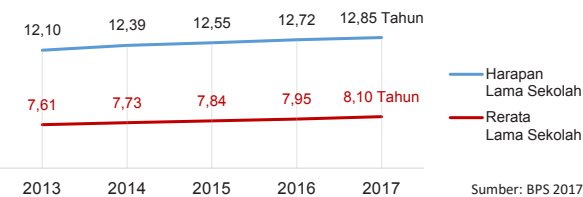
1.	NASIONAL	1
2.	PROVINSI SULAWESI UTARA	3
3.	KABUPATEN BOLAANG MONGONDOW	5
4.	KABUPATEN MINAHASA	7
5.	KABUPATEN KEPULAUAN SANGIHE	9
6.	KABUPATEN KEPULAUAN TALAUD	11
7.	KABUPATEN MINAHASA SELATAN	13
8.	KABUPATEN MINAHASA UTARA	15
9.	KABUPATEN BOLAANG MONGONDOW UTARA	17
10.	KABUPATEN KEPULAUAN SIAU, TAGULANDANG, BIARO	19
11.	KABUPATEN MINAHASA TENGGARA	21
12.	KABUPATEN BOLAANG MONGONDOW TIMUR	23
13.	KABUPATEN BOLAANG MONGONDOW SELATAN	25
14.	KOTA MANADO	27
15.	KOTA BITUNG	29
16.	KOTA TOMOHON	31
17.	KOTA KOTAMOBAGU	33
18.	DAFTAR ISTILAH	35
19.	GLOSARIUM	36

# NERACA PENDIDIKAN NASIONAL 2018



## INDEKS PEMBANGUNAN MANUSIA

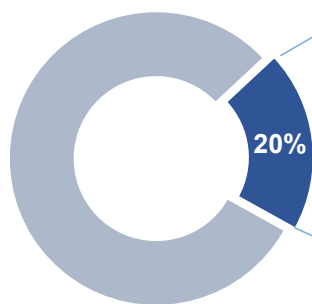
INDONESIA 2017 **70,81**



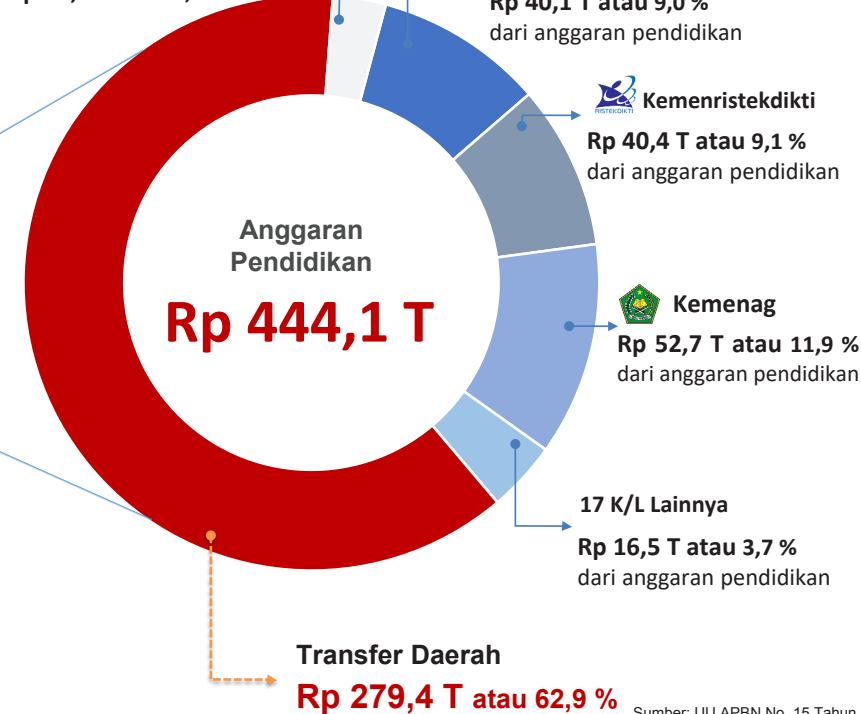
## APBN 2018

TOTAL BELANJA NEGARA

Rp 2.220,1 T



Pengeluaran Pembiayaan  
Rp 15,0 T atau 3,4 %



## REALISASI PROGRAM INDONESIA PINTAR

	SD	SMP	SMA	SMK
Anggaran (dalam jutaan rupiah)	2.532.772	1.910.892	836.934	1.243.924
Penerima (siswa)	6.212.724	3.121.120	1.013.005	1.509.352

Sumber: Ditjen. Dikdasmen, November 2018

## KEBUDAYAAN

JENIS	JUMLAH
Cagar Budaya	1902
Desa Adat	146
Museum	346
Rumah Budaya Nusantara	142
Sanggar dan Komunitas	1305
Warisan Budaya Tak Benda	637

Sumber: Ditjen. Kebudayaan, November 2018

BAHASA DAERAH **668**

Sumber: Badan Bahasa, September 2018

## DATA PENDIDIKAN DAERAH

	Satuan Pendidikan	Pendidik	Peserta Didik	Ruang Kelas	Tendik	Rombel
<b>Total</b>	<b>473.126</b>	<b>2.769.203</b>	<b>51.873.501</b>	<b>2.091.088</b>	<b>462.571</b>	<b>1.811.783</b>
PAUD	254.180	252.488	6.509.452	317.040	Data belum ada	Data belum ada
SD	149.332	1.313.387	25.285.045	1.063.451	184.605	1.118.454
SMP	39.593	590.786	10.031.106	358.708	140.437	348.816
SMA	13.689	295.208	4.863.118	163.250	72.757	162.977
SMK	14.099	293.339	5.050.691	166.343	64.772	181.536
SLB	2.233	23.995	134.089	22.296	Data belum ada	Data belum ada

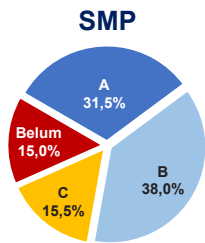
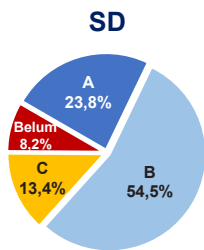
Sumber: Data verifikasi PDSPK, November 2018

## RASIO PENDIDIKAN

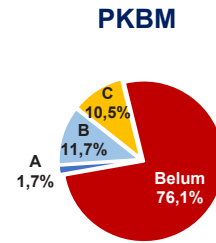
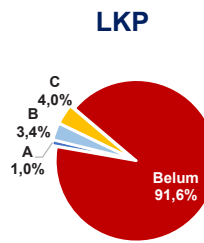
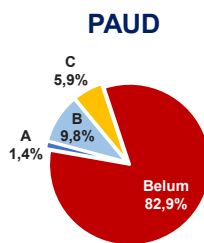
Guru : Siswa				
SD	SMP	SMA	SMK	
1 : 19	1 : 17	1 : 16	1 : 17	
Guru PNS : Siswa				
SD	SMP	SMA	SMK	
1 : 38	1 : 35	1 : 34	1 : 59	
Rombel : Siswa				
SD	SMP	SMA	SMK	
1 : 23	1 : 29	1 : 30	1 : 28	
Ruang Kelas : Rombel				
SD	SMP	SMA	SMK	
1 : 1,1	1 : 1	1 : 1	1 : 1,1	

Sumber: PDSPK, November 2018

## AKREDITASI SEKOLAH

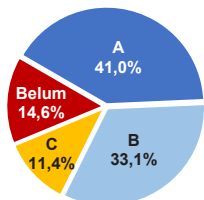


## AKREDITASI PAUD DAN PNF



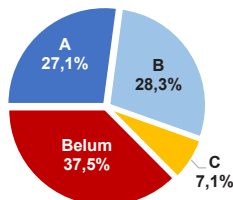
Sumber: BAN PAUD-PNF, November 2018

### SMA



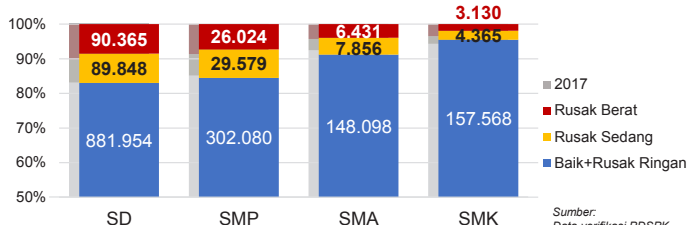
Sumber: BAN S/M, November 2018

### SMK



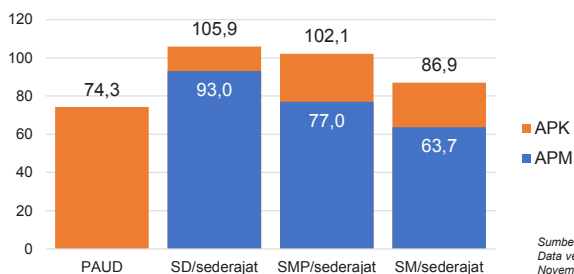
\*Data akreditasi SMK, dihitung berdasarkan Program Keahlian

## KONDISI RUANG KELAS



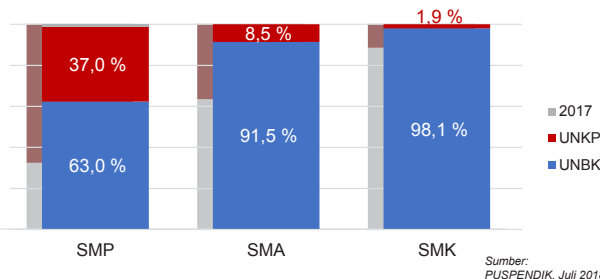
Sumber: Data verifikasi PDSPK November 2018

## APK DAN APM 2017/2018 (persentase)



Sumber: Data verifikasi PDSPK November 2018

## PELAKSANAAN UNBK



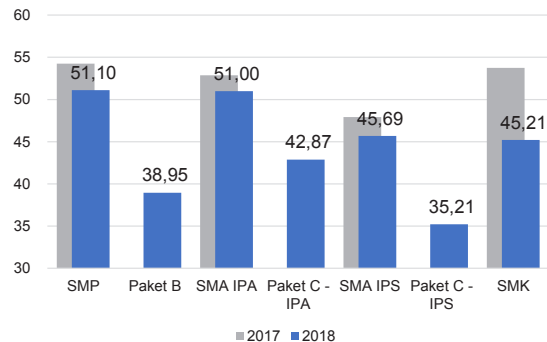
Sumber: PUSPENDIK, Juli 2018

## SISWA PUTUS SEKOLAH DAN MENGULANG

	SD	SMP	SMA	SMK
PUTUS SEKOLAH	54.364	57.710	35.908	75.900
MENGULANG	332.031	34.105	11.823	17.729

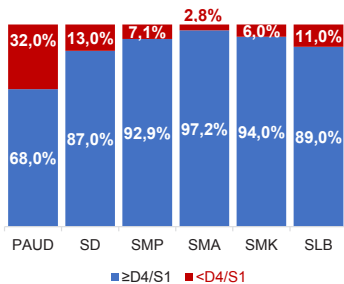
Sumber: Data verifikasi PDSPK November 2018

## HASIL UJIAN NASIONAL

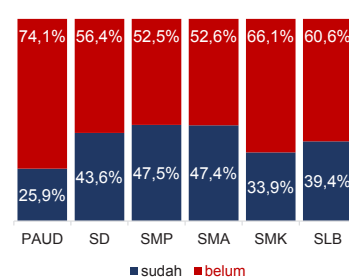


Sumber: PUSPENDIK, Juli 2018

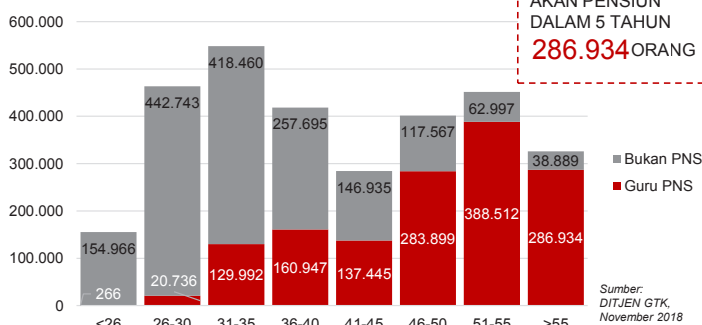
## KUALIFIKASI GURU



## GURU TERSERTIFIKASI



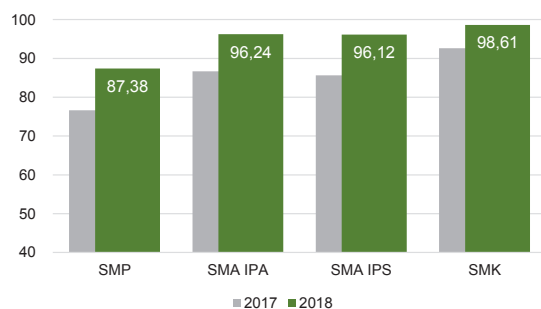
## GURU MENURUT USIA



GURU PNS YANG AKAN PENSIIAN DALAM 5 TAHUN  
**286.934** ORANG

Sumber: DITJEN GTK, November 2018

## INDEKS INTEGRITAS UJIAN NASIONAL



Sumber: PUSPENDIK, Juli 2018

Diterbitkan oleh Kementerian Pendidikan dan Kebudayaan  
Jalan Jenderal Sudirman, Senayan, Jakarta 10270, Telepon 021-5711144  
Desember 2018



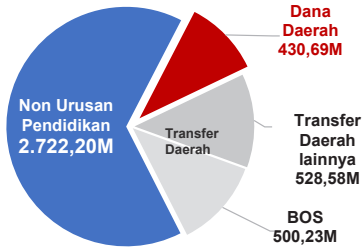
# NERACA PENDIDIKAN DAERAH 2018



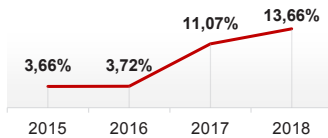
# PROVINSI SULAWESI UTARA

## PENDANAAN PENDIDIKAN

APBD 2018: Rp4.181,70 M



Tren Alokasi Anggaran Urusan Pendidikan di Luar Transfer Daerah (APBD Murni)



Sumber: Kemendagri, November 2018

### Rincian Dana Transfer Daerah Bidang Pendidikan

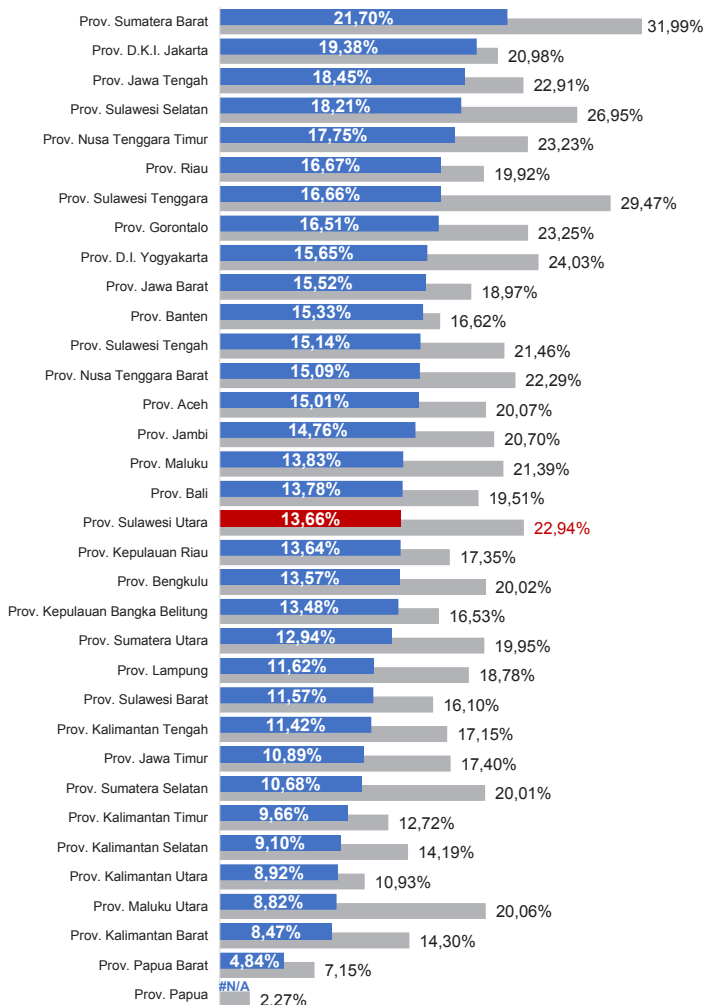
DAK Fisik	78,80 M
TPG	201,81 M
Tamsil	0,63 M
Tunjangan Khusus Guru	0,16 M
DAU (Gaji GTK PNSD)	247,18 M
BOS	500,23 M
<b>Total</b>	<b>1028,81 M</b>

### Alokasi Anggaran Bantuan Pemerintah (APBN)

SMA	26,96 M
SMK	18,41 M
PKLK	0,90 M
<b>Total</b>	<b>46,27 M</b>

Sumber: Kemendikbud, Oktober 2018

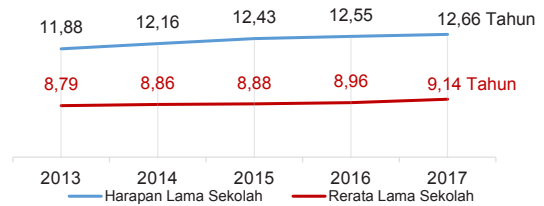
### ANGGARAN URUSAN PENDIDIKAN



■ Alokasi Anggaran Urusan Pendidikan di Luar Transfer Daerah (APBD Murni)  
■ Alokasi Anggaran Urusan Pendidikan dengan Transfer Daerah (Minus BOS)

Sumber: Kemendagri, November 2018

IPM 2017: Provinsi **71,66** Nasional **70,81**



Sumber: BPS, September 2018

### DATA PENDIDIKAN DAERAH

<b>SATUAN PENDIDIKAN</b>	<b>6.621</b>	<b>PENDIDIK</b>	<b>32.548</b>
PAUD	3.230	PAUD	2.015
SD	2.229	SD	14.854
SMP	720	SMP	7.430
SMA	226	SMA	4.152
SMK	189	SMK	3.841
SLB	27	SLB	256
<b>PESERTA DIDIK</b>	<b>511.333</b>	<b>RUANG KELAS</b>	<b>27.042</b>
PAUD	50.827	PAUD	2.790
SD	229.895	SD	14.345
SMP	116.108	SMP	4.829
SMA	61.857	SMA	2.461
SMK	51.323	SMK	2.367
SLB	1.323	SLB	250
<b>TENDIK</b>	<b>2.820</b>	<b>ROMBEL</b>	<b>23.794</b>
SD	660	SD	14.289
SMP	921	SMP	4.609
SMA	704	SMA	2.450
SMK	535	SMK	2.446

Sumber: Data verifikasi PDSPK, November 2018

### DATA RASIO PENDIDIKAN

<b>GURU:SISWA</b>				<b>GURU PNS:SISWA</b>			
SD	SMP	SMA	SMK	SD	SMP	SMA	SMK
1 : 15	1 : 16	1 : 15	1 : 13	1 : 27	1 : 24	1 : 25	1 : 29
<b>ROMBEL:SISWA</b>				<b>RUANG KELAS:ROMBEL</b>			
SD	SMP	SMA	SMK	SD	SMP	SMA	SMK
1 : 16	1 : 25	1 : 25	1 : 21	1 : 1	1 : 1	1 : 1	1 : 1

Sumber: Data verifikasi PDSPK, November 2018

### PROGRAM INDONESIA PINTAR

	<b>SD</b>	<b>SMP</b>	<b>SMA</b>	<b>SMK</b>
Anggaran (dalam jutaan rupiah)	22.014	21.664	8.502	12.028
Penerima (siswa)	54.716	35.280	10.382	14.450

Sumber: Ditjen. Dikdasmen, November, 2018

### KEBUDAYAAN

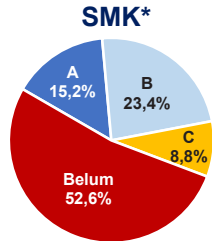
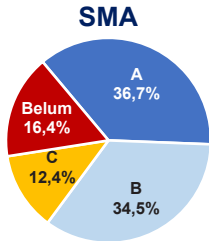
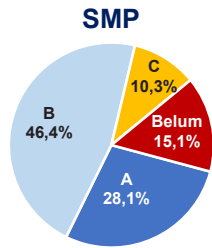
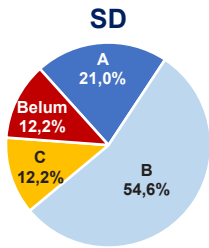
Cagar Budaya	15
Desa Adat	4
Museum	4
Rumah Budaya Nusantera	5
Sanggar dan Komunitas	31
Warisan Budaya Tak Benda	14

Sumber: Ditjen. Kebudayaan, November 2018

**BAHASA DAERAH 10**

Sumber: Badan Bahasa, September 2018

## AKREDITASI SEKOLAH

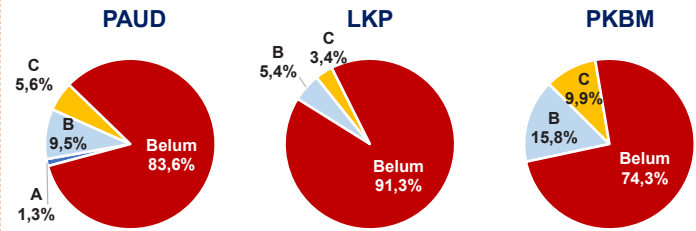


Sumber: BAN S/M, November 2018

\*Data akreditasi SMK, dihitung berdasarkan Program Keahlian

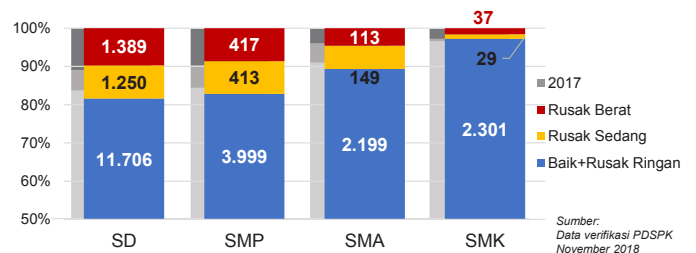
## SULAWESI UTARA

### AKREDITASI PAUD DAN PNF



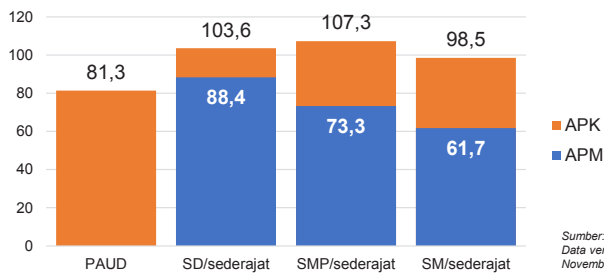
Sumber: BAN PAUD dan PNF, November 2018

### KONDISI RUANG KELAS



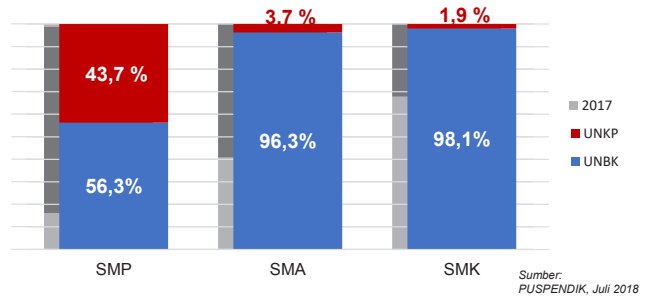
Sumber: Data verifikasi PDSPK November 2018

### APK DAN APM 2017/2018 (persentase)



Sumber: Data verifikasi PDSPK November 2018

### PELAKSANAAN UNBK



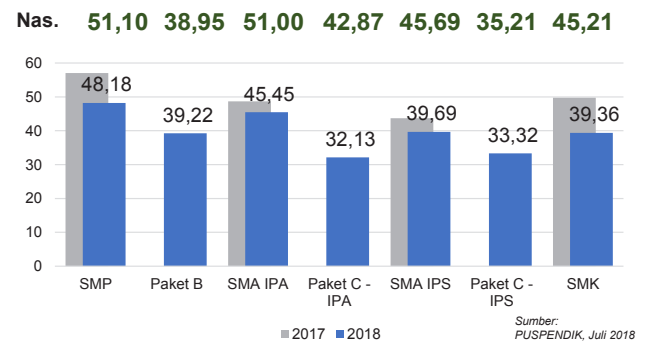
Sumber: PUSPENDIK, Juli 2018

### SISWA PUTUS SEKOLAH DAN MENGULANG

	SD	SMP	SMA	SMK
PUTUS SEKOLAH	257	417	296	565
MENGULANG	2.731	815	388	438

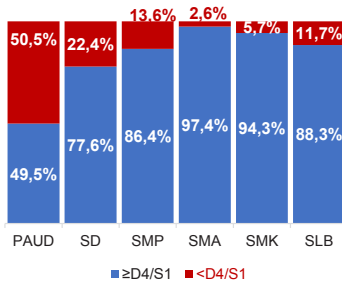
Sumber: Data verifikasi PDSPK November 2018

### HASIL UJIAN NASIONAL

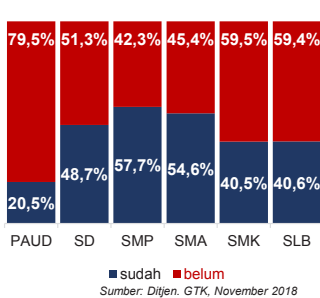


Sumber: PUSPENDIK, Juli 2018

### KUALIFIKASI GURU

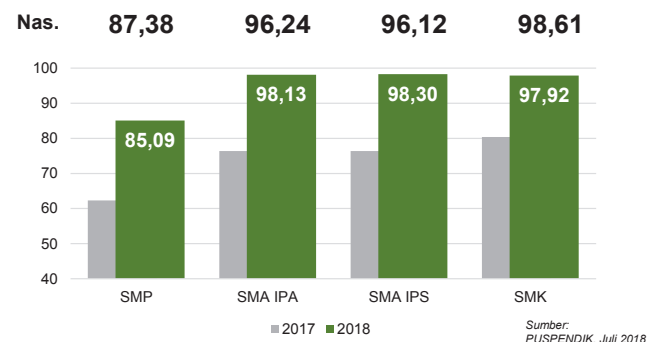


### GURU TERSERTIFIKASI



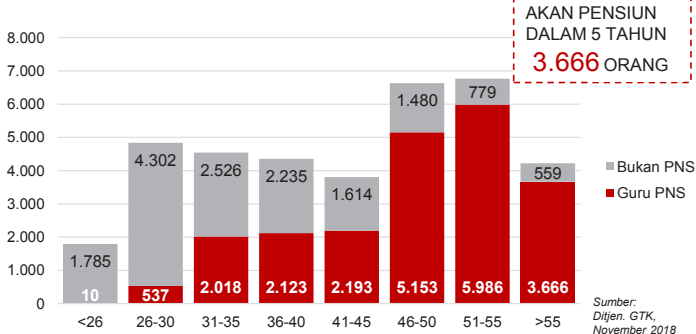
Sumber: Ditjen. GTK, November 2018

### INDEKS INTEGRITAS UJIAN NASIONAL



Sumber: PUSPENDIK, Juli 2018

### GURU MENURUT USIA



Sumber: Ditjen. GTK, November 2018

GURU PNS YANG AKAN Pensiun dalam 5 tahun 3.666 ORANG

Diterbitkan oleh Kementerian Pendidikan dan Kebudayaan  
Jalan Jenderal Sudirman, Senayan, Jakarta 10270, Telepon 021-5711144  
Desember 2018

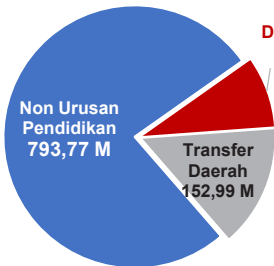
# NERACA PENDIDIKAN DAERAH 2018



## KAB. BOLAANG MONGONDOW SULAWESI UTARA

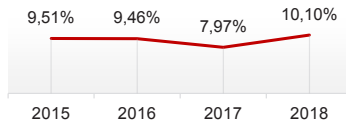
### PENDANAAN PENDIDIKAN

APBD 2018: Rp1.035,98 M



Dana Daerah  
89,21 M

### Tren Alokasi Anggaran Urusan Pendidikan di Luar Transfer Daerah (APBD Murni)



Sumber: Kemendagri, November 2018

### Rincian Dana Transfer Daerah Bidang Pendidikan

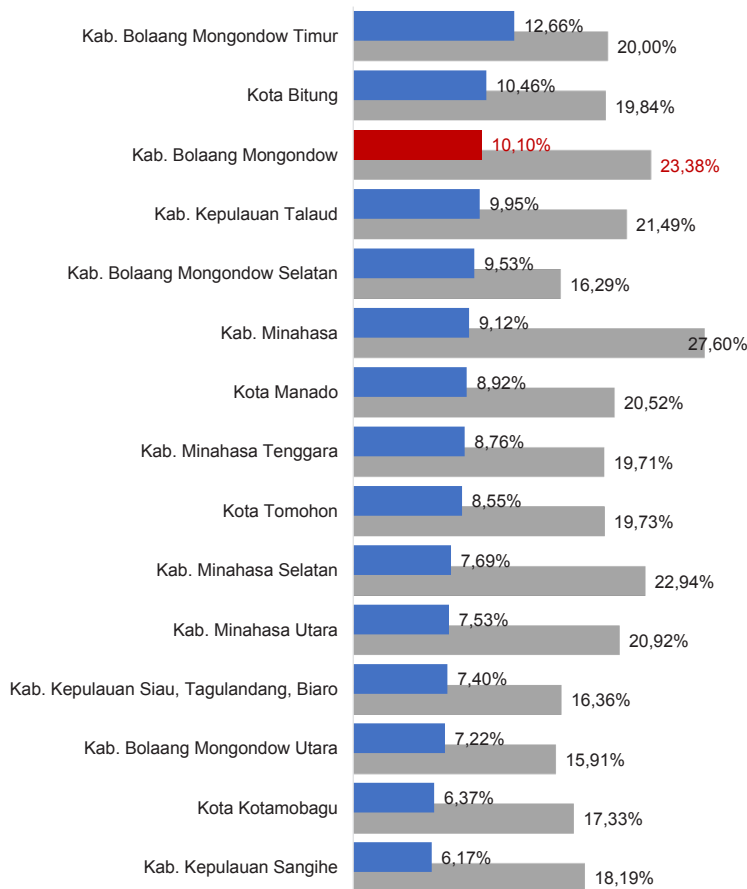
DAK Fisik	13,49 M
TPG	54,75 M
Tamsil	1,19 M
Tunjangan Khusus Guru	0,65 M
DAU (Gaji GTK PNSD)	81,69 M
BOP PAUD	1,21 M

### Alokasi Anggaran Bantuan Pemerintah (APBN)

PAUD-DIKMAS	0,82 M
SD	0,83 M
SMP	3,43 M
GTK	0,52 M
Kebudayaan	0,90 M
<b>Total</b>	<b>6,50 M</b>

Sumber: Kemendikbud, Oktober 2018

### ANGGARAN URUSAN PENDIDIKAN

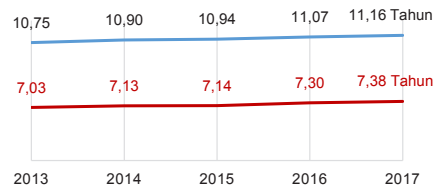


■ Alokasi Anggaran Urusan Pendidikan di Luar Transfer Daerah (APBD Murni)

■ Alokasi Anggaran Urusan Pendidikan dengan Transfer Daerah

Sumber: Kemendagri, November 2018

### IPM 2017



Kab. **66,08**

Prov. **71,66**

Nas. **70,81**

Sumber: Badan Pusat Statistik, September 2018

### DATA PENDIDIKAN DAERAH

<b>SATUAN PENDIDIKAN</b>	<b>615</b>	<b>PENDIDIK</b>	<b>2.731</b>
PAUD	291	PAUD	130
SD	222	SD	1.496
SMP	69	SMP	620
SMA	14	SMA	215
SMK	18	SMK	264
SLB	1	SLB	6
<b>PESERTA DIDIK</b>	<b>45.566</b>	<b>RUANG KELAS</b>	<b>2.279</b>
PAUD	4.732	PAUD	182
SD	24.071	SD	1.390
SMP	10.727	SMP	422
SMA	3.355	SMA	126
SMK	2.656	SMK	150
SLB	25	SLB	9
<b>TENDIK</b>	<b>266</b>	<b>ROMBEL</b>	<b>2.092</b>
SD	98	SD	1.376
SMP	103	SMP	418
SMA	27	SMA	129
SMK	38	SMK	169

Sumber: Data verifikasi PDSPK, November 2018

### DATA RASIO PENDIDIKAN

GURU:SISWA				GURU PNS:SISWA			
SD	SMP	SMA	SMK	SD	SMP	SMA	SMK
1 : 16	1 : 17	1 : 16	1 : 10	1 : 32	1 : 29	1 : 26	1 : 35

ROMBEL:SISWA				RUANG KELAS:ROMBEL			
SD	SMP	SMA	SMK	SD	SMP	SMA	SMK
1 : 17	1 : 26	1 : 26	1 : 16	1 : 1	1 : 1	1 : 1	1 : 1,1

Sumber: Data verifikasi PDSPK, November 2018

### PROGRAM INDONESIA PINTAR

	SD	SMP	SMA	SMK
<b>Anggaran</b> (dalam jutaan rupiah)	<b>3.596</b>	<b>2.825</b>	<b>554</b>	<b>833</b>
<b>Penerima</b> (siswa)	<b>8.910</b>	<b>4.516</b>	<b>687</b>	<b>1.004</b>

Sumber: Ditjen. Dikdasmen, November, 2018

### KEBUDAYAAN

JENIS	JUMLAH
Cagar Budaya	1
Desa Adat	1
Museum	0
Rumah Budaya Nusantara	1
Sanggar dan Komunitas	31

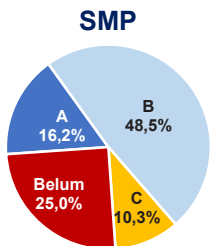
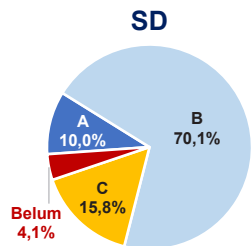
Sumber: Ditjen. Kebudayaan, November 2018

### BAHASA DAERAH

**3**

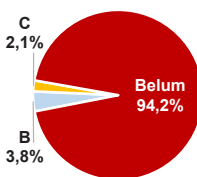
Sumber: Badan Bahasa, September 2018

AKREDITASI SEKOLAH



AKREDITASI PAUD DAN PNF

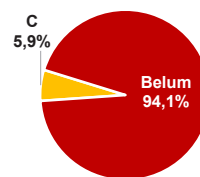
PAUD



LKP

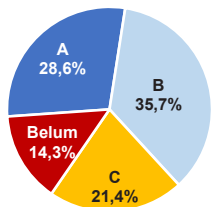


PKBM

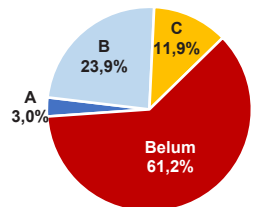


Sumber: BAN PAUD dan PNF, November 2018

SMA



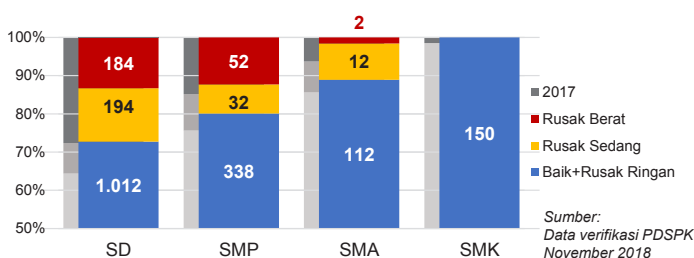
SMK\*



\*Data akreditasi SMK, dihitung berdasarkan Program Keahlian

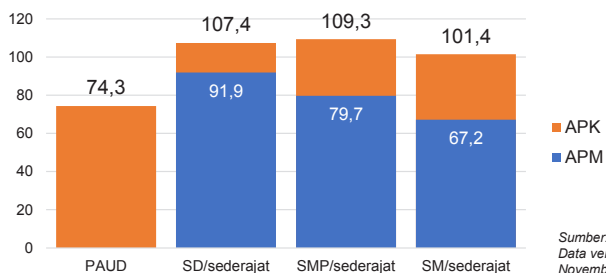
Sumber: BAN S/M, November 2018

KONDISI RUANG KELAS



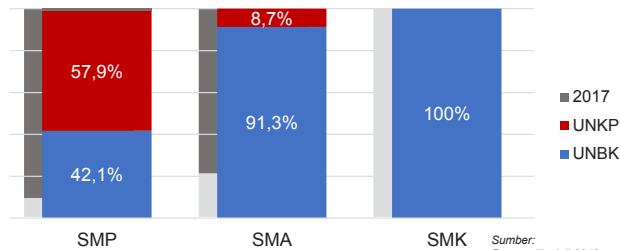
Sumber: Data verifikasi PDSPK, November 2018

APK DAN APM 2017/2018 (persentase)



Sumber: Data verifikasi PDSPK, November 2018

PELAKSANAAN UNBK



Sumber: Puspendik, Juli 2018

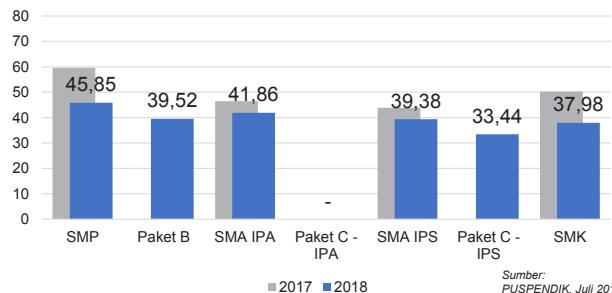
SISWA PUTUS SEKOLAH DAN MENGULANG

	SD	SMP	SMA	SMK
PUTUS SEKOLAH	35	108	31	46
MENGULANG	430	84	41	65

Sumber: Data verifikasi PDSPK, November 2018

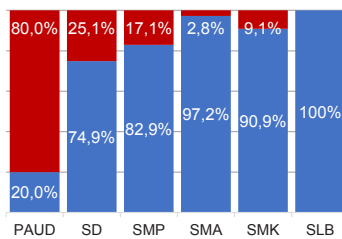
HASIL UJIAN NASIONAL

	Nas. 51,10	38,95	51,00	42,87	45,69	35,21	45,21
Prov.	48,18	39,22	45,45	32,13	39,69	33,32	39,36



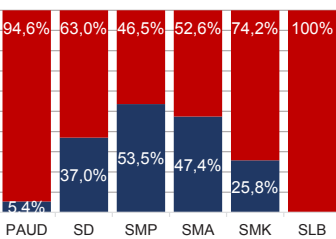
Sumber: PUSPENDIK, Juli 2018

KUALIFIKASI GURU



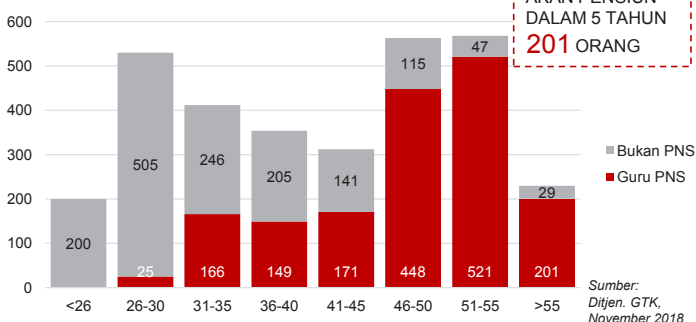
Sumber: Ditjen. GTK., November 2018

GURU TERSERTIFIKASI



GURU PNS YANG AKAN PENSUN DALAM 5 TAHUN 201 ORANG

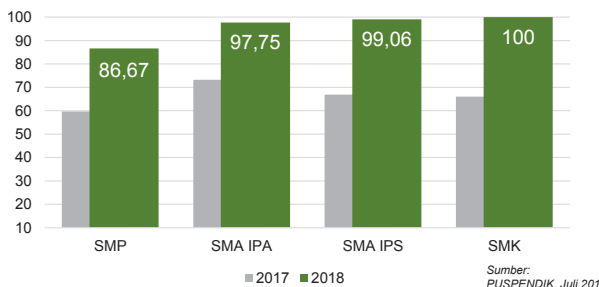
GURU MENURUT USIA



Sumber: Ditjen. GTK., November 2018

INDEKS INTEGRITAS UJIAN NASIONAL

	Nas. 87,38	96,24	96,12	98,61
Prov.	85,09	98,13	98,30	97,92



Sumber: PUSPENDIK, Juli 2018

Diterbitkan oleh Kementerian Pendidikan dan Kebudayaan  
Jalan Jenderal Sudirman, Senayan, Jakarta 10270, Telepon 021-5711144  
Desember 2018

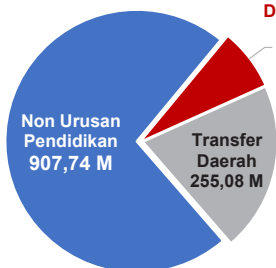
# NERACA PENDIDIKAN DAERAH 2018



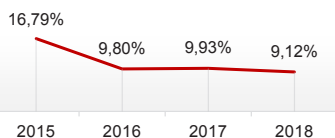
## KAB. MINAHASA SULAWESI UTARA

### PENDANAAN PENDIDIKAN

APBD 2018: Rp1.253,86 M



### Tren Alokasi Anggaran Urusan Pendidikan di Luar Transfer Daerah (APBD Murni)



Sumber: Kemendagri, November 2018

### Rincian Dana Transfer Daerah Bidang Pendidikan

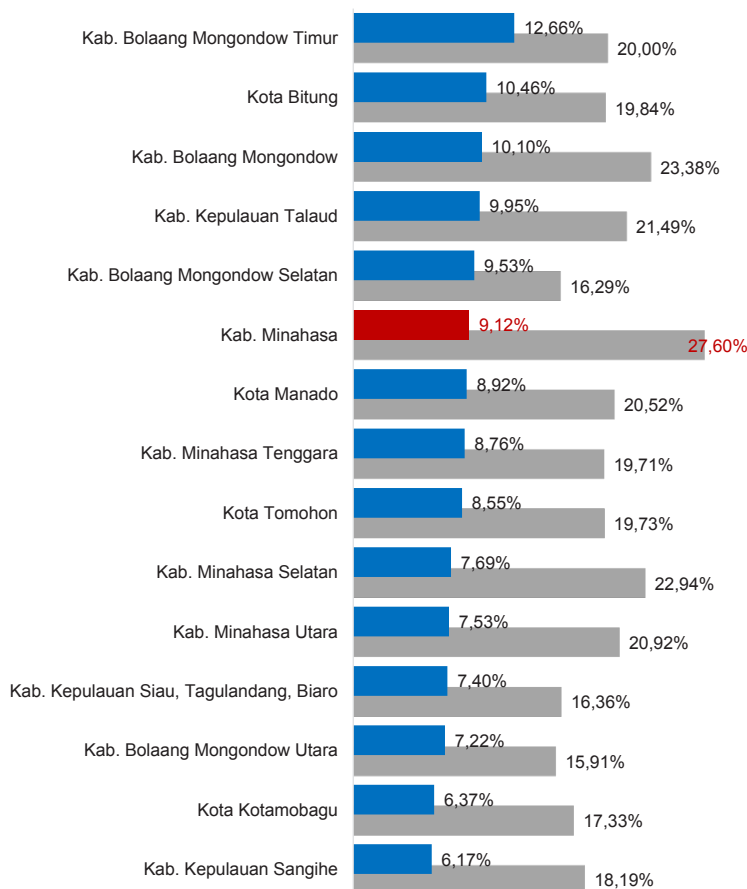
DAK Fisik	8,68 M
TPG	105,89 M
Tamsil	0,92 M
Tunjangan Khusus Guru	1,68 M
DAU (Gaji GTK PNSD)	133,79 M
BOP PAUD	4,12 M

### Alokasi Anggaran Bantuan Pemerintah (APBN)

PAUD-DIKMAS	1,06 M
SD	1,55 M
SMP	1,70 M
GTK	0,53 M
Kebudayaan	0,00 M
<b>Total</b>	<b>4,84 M</b>

Sumber: Kemendikbud, Oktober 2018

### ANGGARAN URUSAN PENDIDIKAN

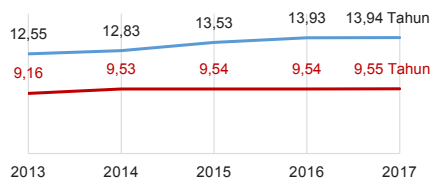


■ Alokasi Anggaran Urusan Pendidikan di Luar Transfer Daerah (APBD Murni)

■ Alokasi Anggaran Urusan Pendidikan dengan Transfer Daerah

Sumber: Kemendagri, November 2018

### IPM 2017



Kab. **74,59**

Prov. **71,66**

Nas. **70,81**

Sumber: Badan Pusat Statistik, September 2018

### DATA PENDIDIKAN DAERAH

<b>SATUAN PENDIDIKAN</b>	<b>939</b>	<b>PENDIDIK</b>	<b>4.225</b>
PAUD	440	PAUD	227
SD	344	SD	2.048
SMP	103	SMP	945
SMA	31	SMA	605
SMK	19	SMK	387
SLB	2	SLB	13
<b>PESERTA DIDIK</b>	<b>60.980</b>	<b>RUANG KELAS</b>	<b>3.791</b>
PAUD	6.218	PAUD	387
SD	27.442	SD	2.120
SMP	13.769	SMP	648
SMA	8.481	SMA	370
SMK	5.002	SMK	257
SLB	68	SLB	9
<b>TENDIK</b>	<b>272</b>	<b>ROMBEL</b>	<b>3.264</b>
SD	32	SD	2.101
SMP	99	SMP	586
SMA	91	SMA	334
SMK	50	SMK	243

Sumber: Data verifikasi PDSPK, November 2018

### DATA RASIO PENDIDIKAN

GURU:PNS:SD				GURU:PNS:SISWA			
SD	SMP	SMA	SMK	SD	SMP	SMA	SMK
1 : 13	1 : 15	1 : 14	1 : 13	1 : 26	1 : 21	1 : 24	1 : 25
ROMBEL:PNS:SD				RUANG KELAS:ROMBEL			
SD	SMP	SMA	SMK	SD	SMP	SMA	SMK
1 : 13	1 : 23	1 : 25	1 : 21	1 : 1	1 : 0,9	1 : 0,9	1 : 0,9

Sumber: Data verifikasi PDSPK, November 2018

### PROGRAM INDONESIA PINTAR

	SD	SMP	SMA	SMK
<b>Anggaran</b> (dalam jutaan rupiah)	<b>2.198</b>	<b>2.435</b>	<b>1.182</b>	<b>1.402</b>
<b>Penerima</b> (siswa)	<b>5.512</b>	<b>3.950</b>	<b>1.449</b>	<b>1.652</b>

Sumber: Ditjen. Dikdasmen, November, 2018

### KEBUDAYAAN

JENIS	JUMLAH
Cagar Budaya	3
Desa Adat	0
Museum	1
Rumah Budaya Nusantara	1
Sanggar dan Komunitas	0

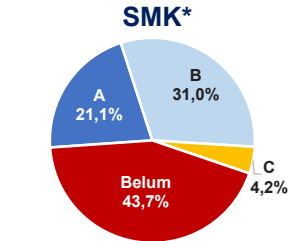
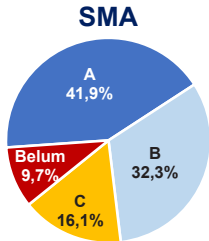
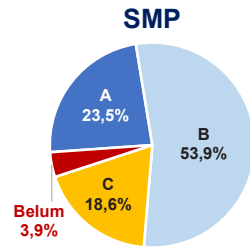
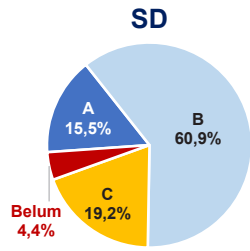
Sumber: Ditjen. Kebudayaan, November 2018

### BAHASA DAERAH

**2**

Sumber: Badan Bahasa, September 2018

## AKREDITASI SEKOLAH

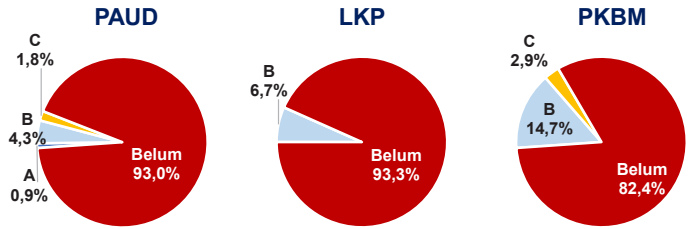


Sumber: BAN S/M, November 2018

\*Data akreditasi SMK, dihitung berdasarkan Program Keahlian

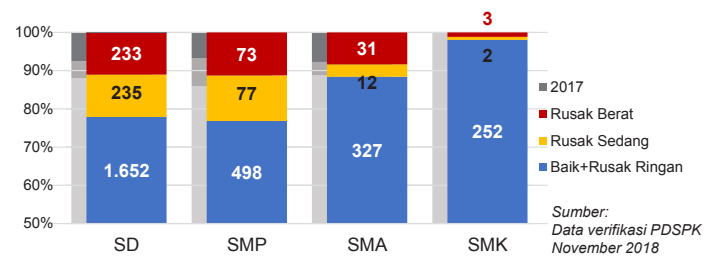
## KAB. MINAHASA

### AKREDITASI PAUD DAN PNF



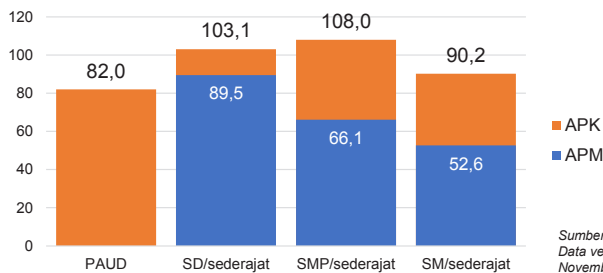
Sumber: BAN PAUD dan PNF, November 2018

### KONDISI RUANG KELAS



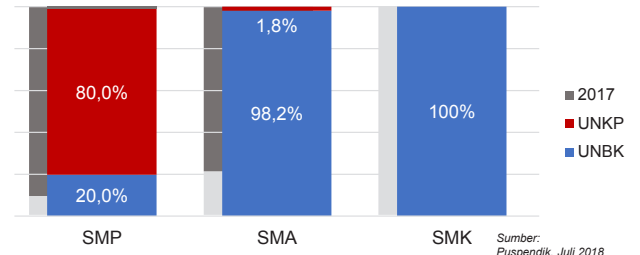
Sumber: Data verifikasi PDSPK November 2018

### APK DAN APM 2017/2018 (persentase)



Sumber: Data verifikasi PDSPK, November 2018

### PELAKSANAAN UNBK



Sumber: Puspendik, Juli 2018

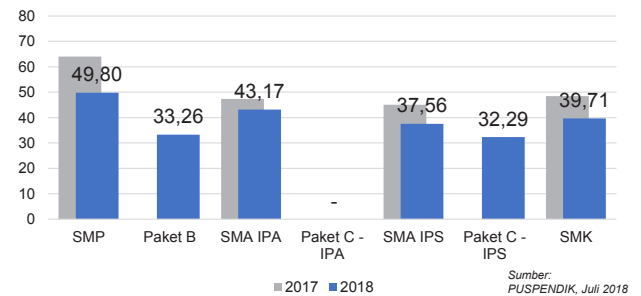
### SISWA PUTUS SEKOLAH DAN MENGULANG

	SD	SMP	SMA	SMK
PUTUS SEKOLAH	32	33	53	169
MENGULANG	146	73	30	29

Sumber: Data verifikasi PDSPK, November 2018

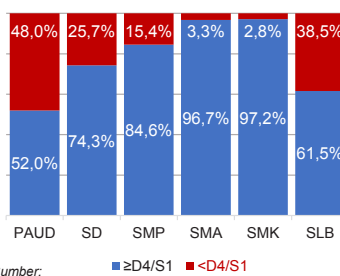
### HASIL UJIAN NASIONAL

	Nas.	51,10	38,95	51,00	42,87	45,69	35,21	45,21
Prov.		48,18	39,22	45,45	32,13	39,69	33,32	39,36



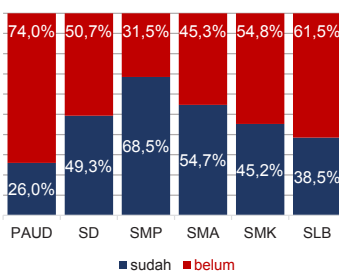
Sumber: PUSPENDIK, Juli 2018

### KUALIFIKASI GURU



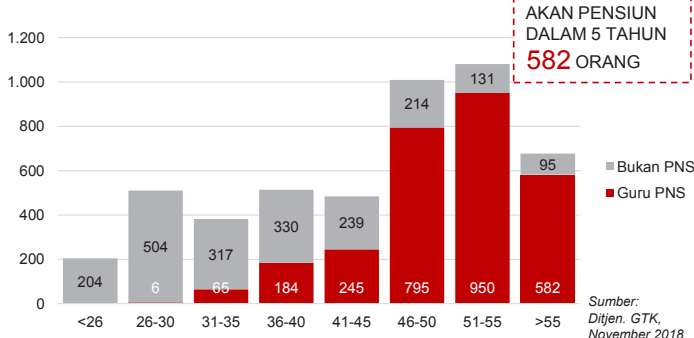
Sumber: Ditjen. GTK., November 2018

### GURU TERSERTIFIKASI



Sumber: Ditjen. GTK., November 2018

### GURU MENURUT USIA

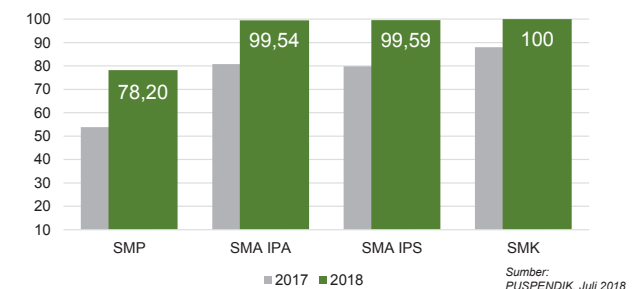


GURU PNS YANG AKAN Pensiun DALAM 5 TAHUN 582 ORANG

Sumber: Ditjen. GTK., November 2018

### INDEKS INTEGRITAS UJIAN NASIONAL

	Nas.	87,38	96,24	96,12	98,61
Prov.		85,09	98,13	98,30	97,92



Sumber: PUSPENDIK, Juli 2018

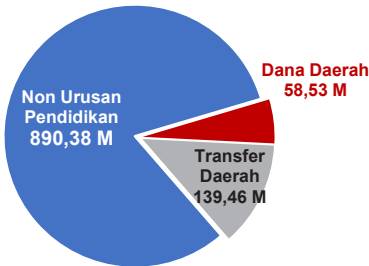
Diterbitkan oleh Kementerian Pendidikan dan Kebudayaan  
Jalan Jenderal Sudirman, Senayan, Jakarta 10270, Telepon 021-5711144  
Desember 2018

# NERACA PENDIDIKAN DAERAH 2018

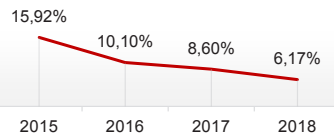


## KAB. KEPULAUAN SANGIHE SULAWESI UTARA

### PENDANAAN PENDIDIKAN APBD 2018: Rp1.088,37 M



#### Tren Alokasi Anggaran Urusan Pendidikan di Luar Transfer Daerah (APBD Murni)



Sumber: Kemendagri, November 2018

#### Rincian Dana Transfer Daerah Bidang Pendidikan

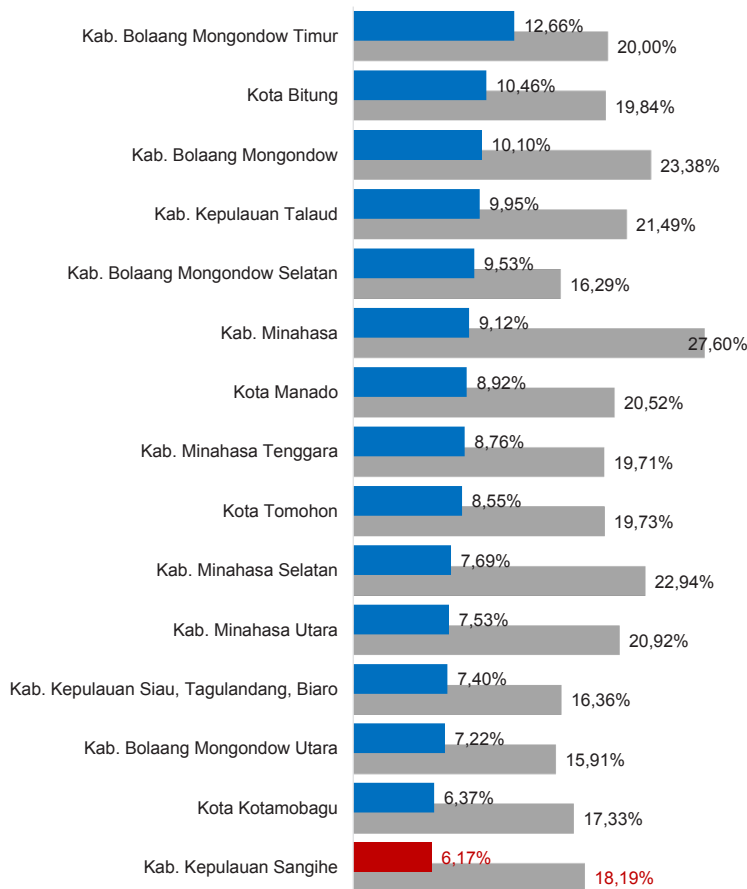
DAK Fisik	9,91 M
TPG	45,66 M
Tamsil	1,09 M
Tunjangan Khusus Guru	4,45 M
DAU (Gaji GTK PNSD)	76,20 M
BOP PAUD	2,16 M

#### Alokasi Anggaran Bantuan Pemerintah (APBN)

PAUD-DIKMAS	0,91 M
SD	0,00 M
SMP	1,45 M
GTK	0,39 M
Kebudayaan	0,00 M
<b>Total</b>	<b>2,75 M</b>

Sumber: Kemendikbud, Oktober 2018

#### ANGGARAN URUSAN PENDIDIKAN

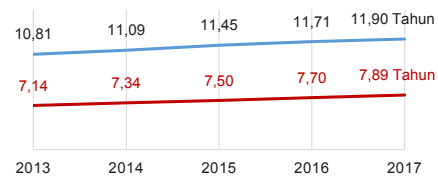


■ Alokasi Anggaran Urusan Pendidikan di Luar Transfer Daerah (APBD Murni)

■ Alokasi Anggaran Urusan Pendidikan dengan Transfer Daerah

Sumber: Kemendagri, November 2018

#### IPM 2017



Kab. **69,14**  
Prov. **71,66**  
Nas. **70,81**

Sumber: Badan Pusat Statistik, September 2018

#### DATA PENDIDIKAN DAERAH

<b>SATUAN PENDIDIKAN</b>	<b>530</b>	<b>PENDIDIK</b>	<b>2.191</b>
PAUD	233	PAUD	97
SD	207	SD	1.135
SMP	61	SMP	458
SMA	18	SMA	283
SMK	9	SMK	201
SLB	2	SLB	17
<b>PESERTA DIDIK</b>	<b>24.993</b>	<b>RUANG KELAS</b>	<b>2.092</b>
PAUD	3.711	PAUD	217
SD	11.476	SD	1.272
SMP	4.982	SMP	305
SMA	2.513	SMA	146
SMK	2.247	SMK	135
SLB	64	SLB	17
<b>TENDIK</b>	<b>249</b>	<b>ROMBEL</b>	<b>1.763</b>
SD	50	SD	1.244
SMP	100	SMP	250
SMA	54	SMA	145
SMK	45	SMK	124

Sumber: Data verifikasi PDSPK, November 2018

#### DATA RASIO PENDIDIKAN

GURU:PNS:SD				GURU:PNS:SMP			
SD	SMP	SMA	SMK	SD	SMP	SMA	SMK
1 : 10	1 : 11	1 : 9	1 : 11	1 : 17	1 : 18	1 : 18	1 : 19
ROMBEL:PNS:SD				ROMBEL:PNS:SMP			
SD	SMP	SMA	SMK	SD	SMP	SMA	SMK
1 : 9	1 : 20	1 : 17	1 : 18	1 : 1	1 : 0,8	1 : 1	1 : 0,9

Sumber: Data verifikasi PDSPK, November 2018

#### PROGRAM INDONESIA PINTAR

	SD	SMP	SMA	SMK
<b>Anggaran</b> (dalam jutaan rupiah)	<b>1.362</b>	<b>1.048</b>	<b>517</b>	<b>459</b>
<b>Penerima</b> (siswa)	<b>3.350</b>	<b>1.734</b>	<b>627</b>	<b>556</b>

Sumber: Ditjen. Dikdasmen, November, 2018

#### KEBUDAYAAN

JENIS	JUMLAH
Cagar Budaya	1
Desa Adat	0
Museum	0
Rumah Budaya Nusantara	0
Sanggar dan Komunitas	0

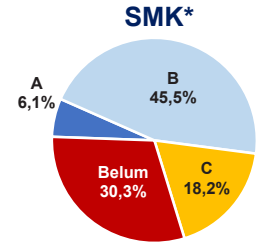
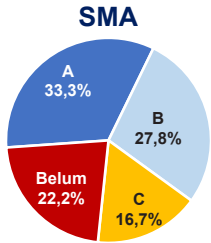
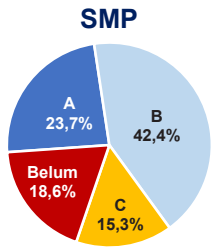
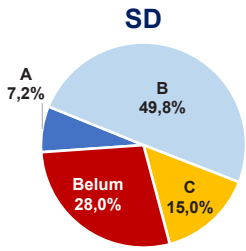
Sumber: Ditjen. Kebudayaan, November 2018

#### BAHASA DAERAH

**1**

Sumber: Badan Bahasa, September 2018

AKREDITASI SEKOLAH

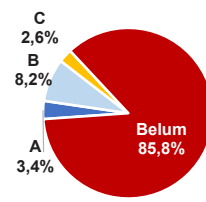


Sumber: BAN S/M, November 2018

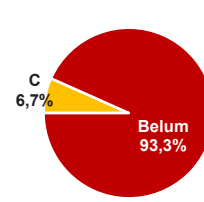
\*Data akreditasi SMK, dihitung berdasarkan Program Keahlian

AKREDITASI PAUD DAN PNF

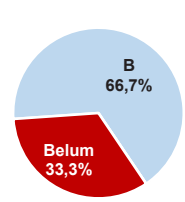
PAUD



LKP

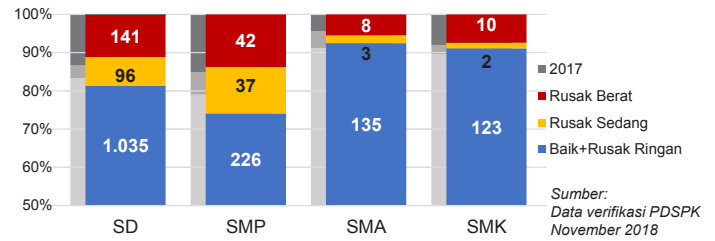


PKBM



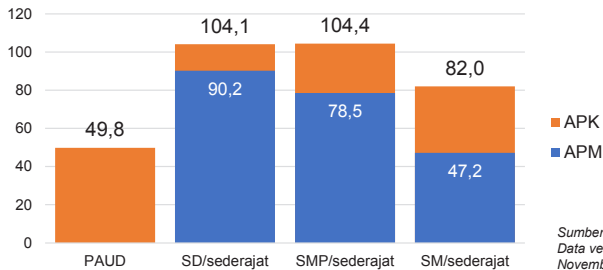
Sumber: BAN PAUD dan PNF, November 2018

KONDISI RUANG KELAS



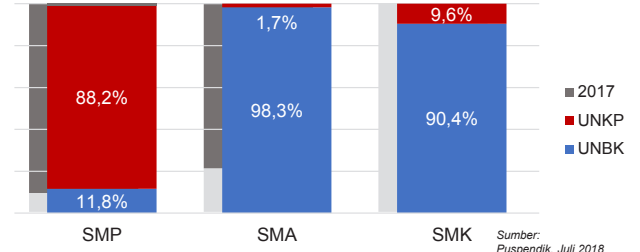
Sumber: Data verifikasi PDSPK, November 2018

APK DAN APM 2017/2018 (persentase)



Sumber: Data verifikasi PDSPK, November 2018

PELAKSANAAN UNBK



Sumber: Puspendik, Juli 2018

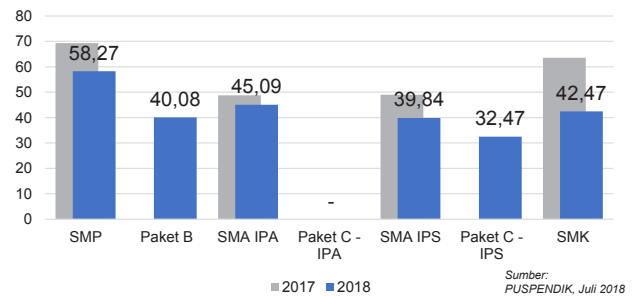
SISWA PUTUS SEKOLAH DAN MENGULANG

	SD	SMP	SMA	SMK
PUTUS SEKOLAH	39	32	34	22
MENGULANG	194	22	13	10

Sumber: Data verifikasi PDSPK, November 2018

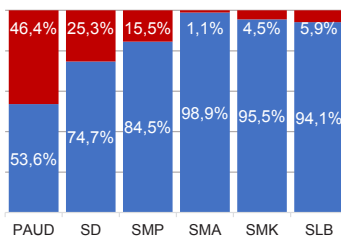
HASIL UJIAN NASIONAL

	51,10	38,95	51,00	42,87	45,69	35,21	45,21
Nas.							
Prov.	48,18	39,22	45,45	32,13	39,69	33,32	39,36

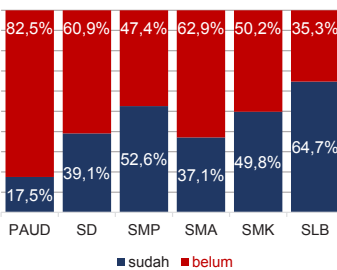


Sumber: PUSPENDIK, Juli 2018

KUALIFIKASI GURU

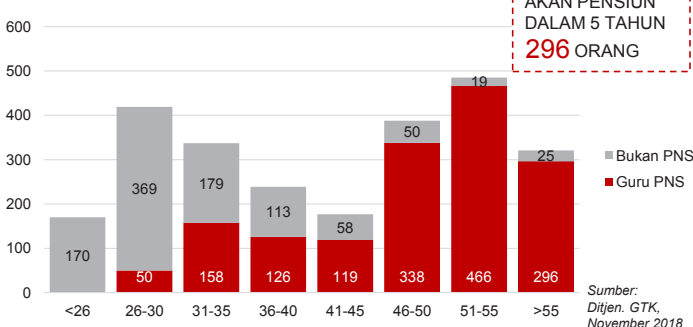


GURU TERSERTIFIKASI



Sumber: Ditjen. GTK., November 2018

GURU MENURUT USIA

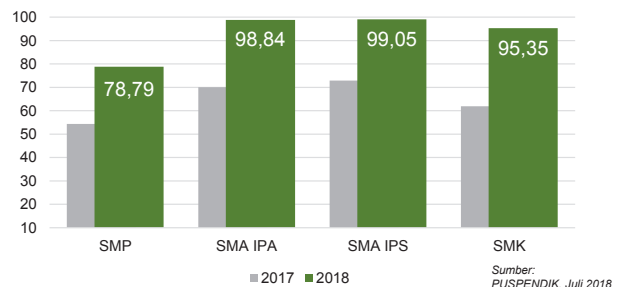


GURU PNS YANG AKAN PENSIUN DALAM 5 TAHUN 296 ORANG

Sumber: Ditjen. GTK, November 2018

INDEKS INTEGRITAS UJIAN NASIONAL

	87,38	96,24	96,12	98,61
Nas.				
Prov.	85,09	98,13	98,30	97,92



Sumber: PUSPENDIK, Juli 2018

Diterbitkan oleh Kementerian Pendidikan dan Kebudayaan  
Jalan Jenderal Sudirman, Senayan, Jakarta 10270, Telepon 021-5711144  
Desember 2018



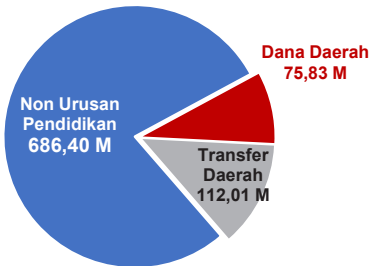
# NERACA PENDIDIKAN DAERAH 2018



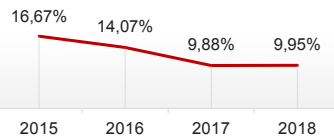
## KAB. KEPULAUAN TALAUD SULAWESI UTARA

### PENDANAAN PENDIDIKAN

APBD 2018: Rp874,24 M



### Tren Alokasi Anggaran Urusan Pendidikan di Luar Transfer Daerah (APBD Murni)



Sumber: Kemendagri, November 2018

### Rincian Dana Transfer Daerah Bidang Pendidikan

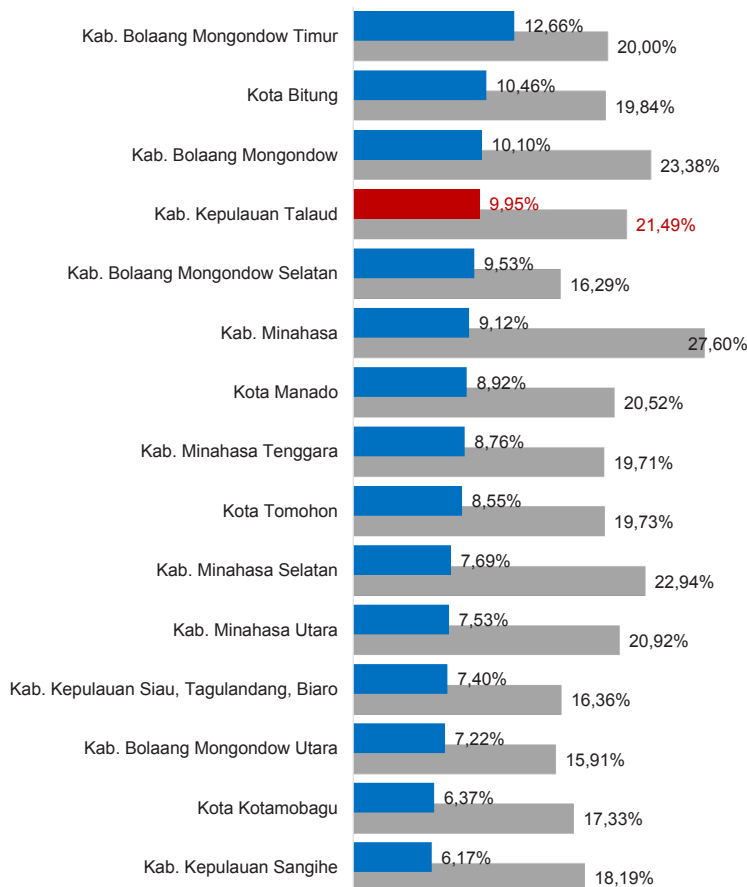
DAK Fisik	9,52 M
TPG	38,55 M
Tamsil	1,36 M
Tunjangan Khusus Guru	4,05 M
DAU (Gaji GTK PNSD)	57,04 M
BOP PAUD	1,49 M

### Alokasi Anggaran Bantuan Pemerintah (APBN)

PAUD-DIKMAS	1,24 M
SD	0,27 M
SMP	5,69 M
GTK	0,00 M
Kebudayaan	0,00 M
<b>Total</b>	<b>7,20 M</b>

Sumber: Kemendikbud, Oktober 2018

### ANGGARAN URUSAN PENDIDIKAN

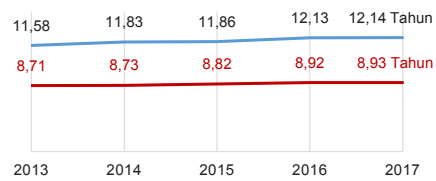


■ Alokasi Anggaran Urusan Pendidikan di Luar Transfer Daerah (APBD Murni)

■ Alokasi Anggaran Urusan Pendidikan dengan Transfer Daerah

Sumber: Kemendagri, November 2018

### IPM 2017



Kab. **67,74**

Prov. **71,66**

Nas. **70,81**

Sumber: Badan Pusat Statistik, September 2018

### DATA PENDIDIKAN DAERAH

<b>SATUAN PENDIDIKAN</b>	<b>413</b>	<b>PENDIDIK</b>	<b>1.931</b>
PAUD	223	PAUD	103
SD	115	SD	865
SMP	43	SMP	445
SMA	20	SMA	350
SMK	10	SMK	156
SLB	2	SLB	12
<b>PESERTA DIDIK</b>	<b>20.815</b>	<b>RUANG KELAS</b>	<b>1.452</b>
PAUD	3.379	PAUD	241
SD	8.905	SD	712
SMP	4.791	SMP	250
SMA	2.896	SMA	164
SMK	791	SMK	74
SLB	53	SLB	11
<b>TENDIK</b>	<b>315</b>	<b>ROMBEL</b>	<b>1.159</b>
SD	37	SD	704
SMP	131	SMP	222
SMA	103	SMA	161
SMK	44	SMK	72

Sumber: Data verifikasi PDSPK, November 2018

### DATA RASIO PENDIDIKAN

GURU:PNS: SISWA				GURU PNS: SISWA			
SD	SMP	SMA	SMK	SD	SMP	SMA	SMK
1 : 10	1 : 11	1 : 8	1 : 5	1 : 14	1 : 14	1 : 16	1 : 11
ROMBEL: SISWA				RUANG KELAS: ROMBEL			
SD	SMP	SMA	SMK	SD	SMP	SMA	SMK
1 : 13	1 : 22	1 : 18	1 : 11	1 : 1	1 : 0,9	1 : 1	1 : 1

Sumber: Data verifikasi PDSPK, November 2018

### PROGRAM INDONESIA PINTAR

	SD	SMP	SMA	SMK
<b>Anggaran</b> (dalam jutaan rupiah)	<b>1.046</b>	<b>1.269</b>	<b>808</b>	<b>285</b>
<b>Penerima</b> (siswa)	<b>2.594</b>	<b>2.107</b>	<b>1.024</b>	<b>359</b>

Sumber: Ditjen. Dikdasmen, November, 2018

### KEBUDAYAAN

JENIS	JUMLAH
Cagar Budaya	0
Desa Adat	1
Museum	0
Rumah Budaya Nusantara	1
Sanggar dan Komunitas	0

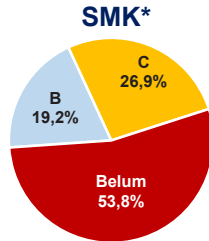
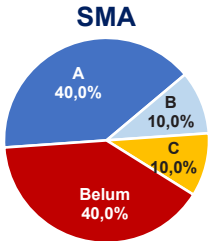
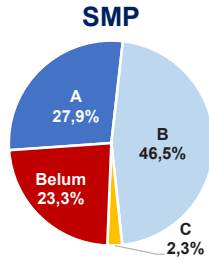
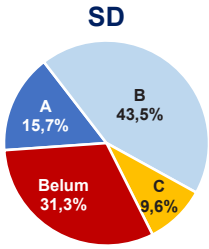
Sumber: Ditjen. Kebudayaan, November 2018

### BAHASA DAERAH

**1**

Sumber: Badan Bahasa, September 2018

## AKREDITASI SEKOLAH



Sumber: BAN S/M, November 2018

\*Data akreditasi SMK, dihitung berdasarkan Program Keahlian

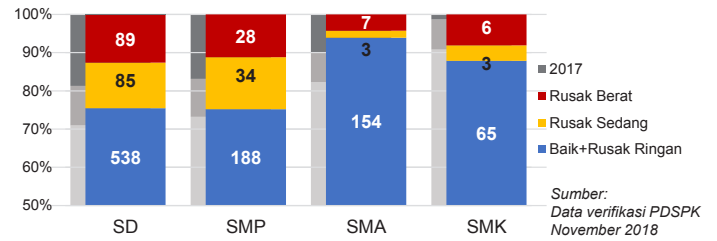
## KAB. KEPULAUAN TALAUD

### AKREDITASI PAUD DAN PNF



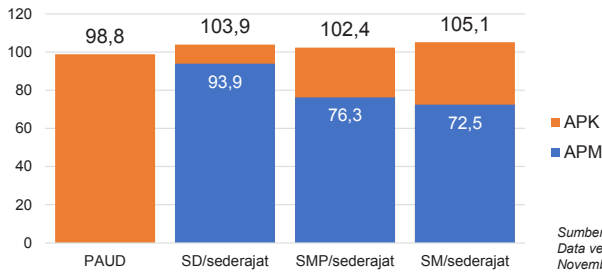
Sumber: BAN PAUD dan PNF, November 2018

### KONDISI RUANG KELAS



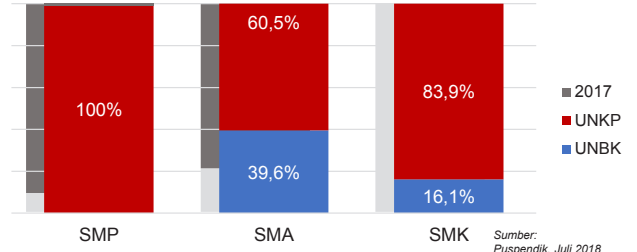
Sumber: Data verifikasi PDSPK, November 2018

### APK DAN APM 2017/2018 (persentase)



Sumber: Data verifikasi PDSPK, November 2018

### PELAKSANAAN UNBK



Sumber: Puspendik, Juli 2018

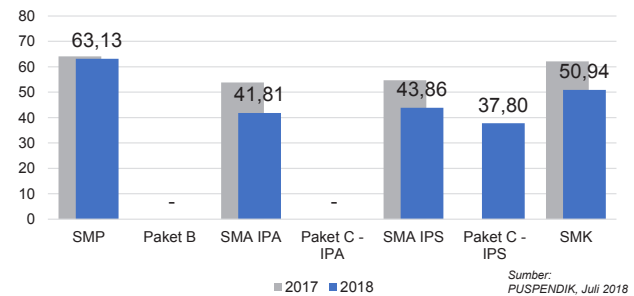
### SISWA PUTUS SEKOLAH DAN MENGULANG

	SD	SMP	SMA	SMK
PUTUS SEKOLAH	6	13	34	6
MENGULANG	29	24	19	3

Sumber: Data verifikasi PDSPK, November 2018

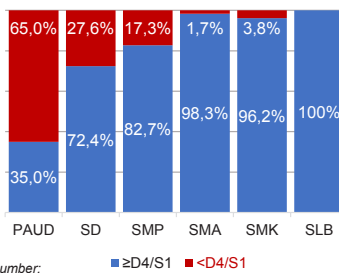
### HASIL UJIAN NASIONAL

	Nas.	Prov.	Nas.	Prov.	Nas.	Prov.	Nas.	Prov.
SMP	51,10	48,18	38,95	39,22	51,00	45,45	42,87	32,13
SMA	45,69	39,69	35,21	33,32	45,69	39,69	35,21	33,32
SMK	45,21	39,36	45,21	39,36	45,21	39,36	45,21	39,36

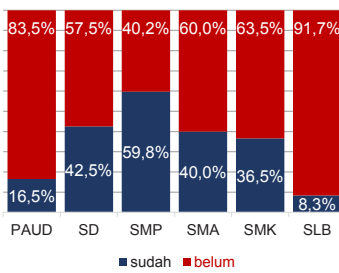


Sumber: PUSPENDIK, Juli 2018

### KUALIFIKASI GURU

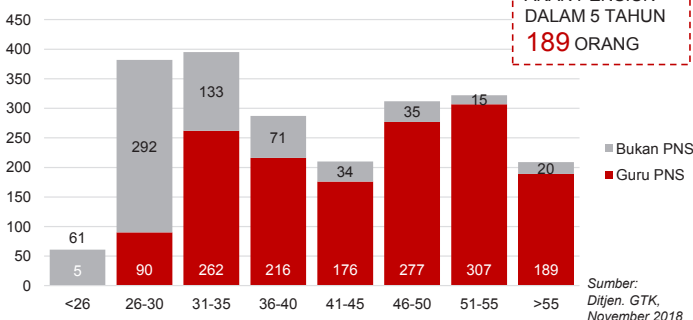


### GURU TERSERTIFIKASI



Sumber: Ditjen. GTK., November 2018

### GURU MENURUT USIA

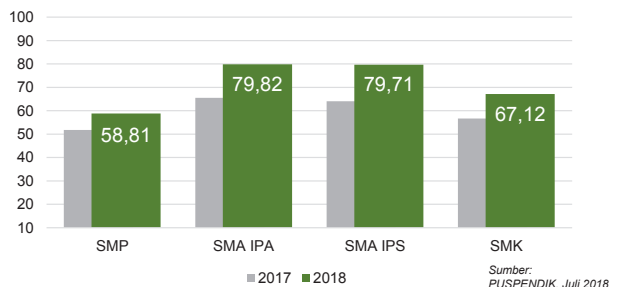


GURU PNS YANG AKAN Pensiun DALAM 5 TAHUN  
189 ORANG

Sumber: Ditjen. GTK., November 2018

### INDEKS INTEGRITAS UJIAN NASIONAL

	Nas.	Prov.	Nas.	Prov.
SMP	87,38	85,09	96,24	98,13
SMA	96,12	98,30	96,12	98,30
SMK	98,61	97,92	98,61	97,92



Sumber: PUSPENDIK, Juli 2018

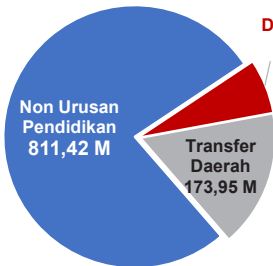
Diterbitkan oleh Kementerian Pendidikan dan Kebudayaan  
Jalan Jenderal Sudirman, Senayan, Jakarta 10270, Telepon 021-5711144  
Desember 2018

# NERACA PENDIDIKAN DAERAH 2018

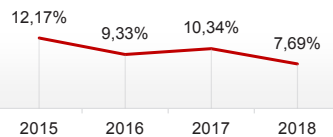


## KAB. MINAHASA SELATAN SULAWESI UTARA

### PENDANAAN PENDIDIKAN APBD 2018: Rp1.052,97 M



#### Tren Alokasi Anggaran Urusan Pendidikan di Luar Transfer Daerah (APBD Murni)



Sumber: Kemendagri, November 2018

#### Rincian Dana Transfer Daerah Bidang Pendidikan

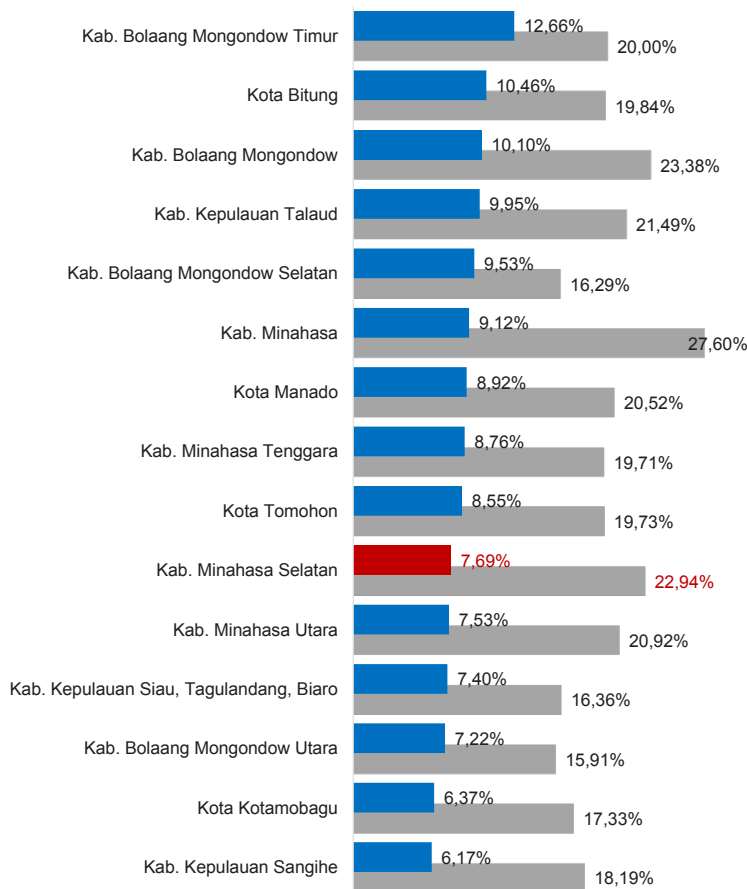
DAK Fisik	5,09 M
TPG	71,13 M
Tamsil	0,63 M
Tunjangan Khusus Guru	1,92 M
DAU (Gaji GTK PNSD)	92,36 M
BOP PAUD	2,80 M

#### Alokasi Anggaran Bantuan Pemerintah (APBN)

PAUD-DIKMAS	0,61 M
SD	0,91 M
SMP	1,04 M
GTK	0,36 M
Kebudayaan	0,00 M
<b>Total</b>	<b>2,92 M</b>

Sumber: Kemendikbud, Oktober 2018

#### ANGGARAN URUSAN PENDIDIKAN

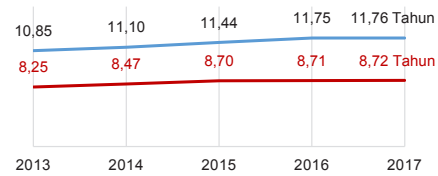


■ Alokasi Anggaran Urusan Pendidikan di Luar Transfer Daerah (APBD Murni)

■ Alokasi Anggaran Urusan Pendidikan dengan Transfer Daerah

Sumber: Kemendagri, November 2018

#### IPM 2017



Kab. **70,05**  
Prov. **71,66**  
Nas. **70,81**

Sumber: Badan Pusat Statistik, September 2018

#### DATA PENDIDIKAN DAERAH

<b>SATUAN PENDIDIKAN</b>	<b>586</b>	<b>PENDIDIK</b>	<b>2.944</b>
PAUD	231	PAUD	112
SD	234	SD	1.347
SMP	83	SMP	779
SMA	19	SMA	342
SMK	18	SMK	353
SLB	1	SLB	11
<b>PESERTA DIDIK</b>	<b>44.883</b>	<b>RUANG KELAS</b>	<b>2.526</b>
PAUD	3.978	PAUD	233
SD	19.786	SD	1.417
SMP	10.946	SMP	486
SMA	5.531	SMA	195
SMK	4.558	SMK	185
SLB	84	SLB	10
<b>TENDIK</b>	<b>183</b>	<b>ROMBEL</b>	<b>2.288</b>
SD	13	SD	1.406
SMP	54	SMP	452
SMA	69	SMA	219
SMK	47	SMK	211

Sumber: Data verifikasi PDSPK, November 2018

#### DATA RASIO PENDIDIKAN

<b>GURU:SISWA</b>				<b>GURU PNS:SISWA</b>			
SD	SMP	SMA	SMK	SD	SMP	SMA	SMK
1 : 15	1 : 14	1 : 16	1 : 13	1 : 28	1 : 24	1 : 29	1 : 35
<b>ROMBEL:SISWA</b>				<b>RUANG KELAS:ROMBEL</b>			
SD	SMP	SMA	SMK	SD	SMP	SMA	SMK
1 : 14	1 : 24	1 : 25	1 : 22	1 : 1	1 : 0,9	1 : 1,1	1 : 1,1

Sumber: Data verifikasi PDSPK, November 2018

#### PROGRAM INDONESIA PINTAR

	<b>SD</b>	<b>SMP</b>	<b>SMA</b>	<b>SMK</b>
<b>Anggaran</b> (dalam jutaan rupiah)	<b>2.718</b>	<b>2.977</b>	<b>1.203</b>	<b>1.317</b>
<b>Penerima</b> (siswa)	<b>6.773</b>	<b>4.720</b>	<b>1.418</b>	<b>1.616</b>

Sumber: Ditjen. Dikdasmen, November, 2018

#### KEBUDAYAAN

<b>JENIS</b>	<b>JUMLAH</b>
Cagar Budaya	1
Desa Adat	0
Museum	0
Rumah Budaya Nusantara	0
Sanggar dan Komunitas	0

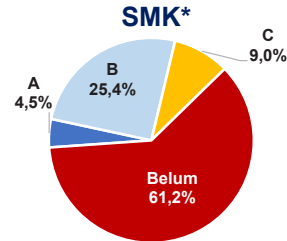
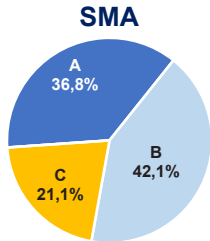
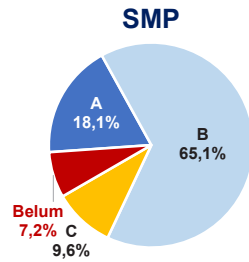
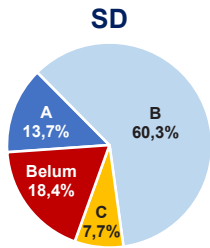
Sumber: Ditjen. Kebudayaan, November 2018

#### BAHASA DAERAH

**3**

Sumber: Badan Bahasa, September 2018

## AKREDITASI SEKOLAH

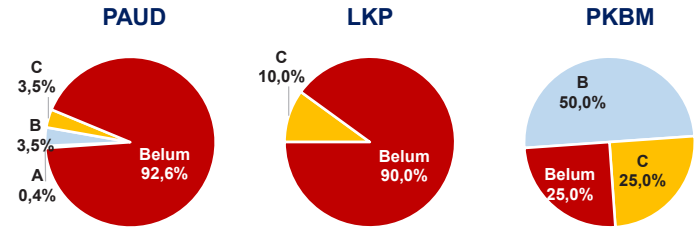


Sumber: BAN S/M, November 2018

\*Data akreditasi SMK, dihitung berdasarkan Program Keahlian

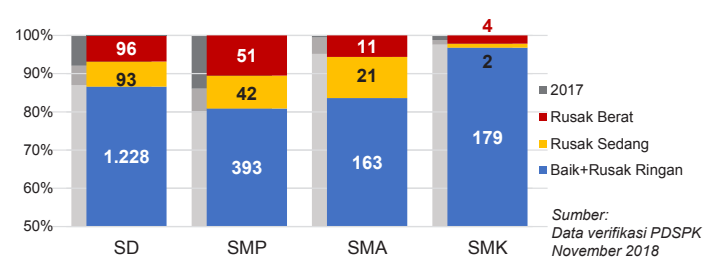
## KAB. MINAHASA SELATAN

### AKREDITASI PAUD DAN PNF



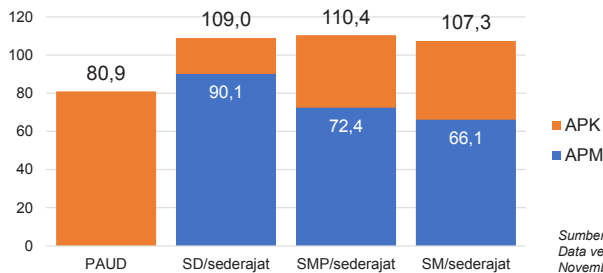
Sumber: BAN PAUD dan PNF, November 2018

### KONDISI RUANG KELAS



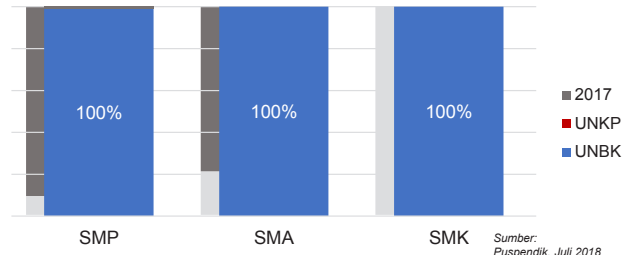
Sumber: Data verifikasi PDSPK, November 2018

### APK DAN APM 2017/2018 (persentase)



Sumber: Data verifikasi PDSPK, November 2018

### PELAKSANAAN UNBK



Sumber: Puspendik, Juli 2018

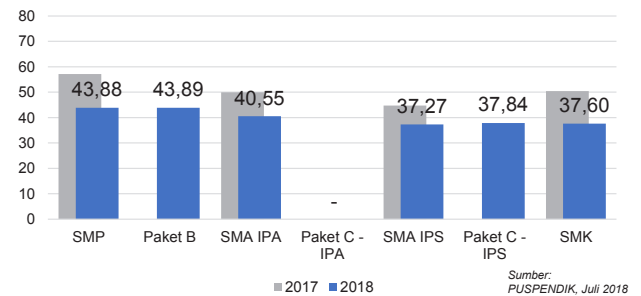
### SISWA PUTUS SEKOLAH DAN MENGULANG

	SD	SMP	SMA	SMK
PUTUS SEKOLAH	4	16	29	23
MENGULANG	96	21	81	82

Sumber: Data verifikasi PDSPK, November 2018

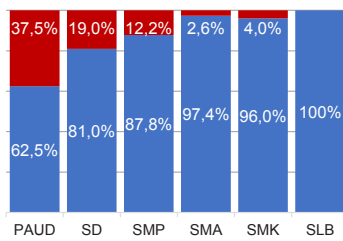
### HASIL UJIAN NASIONAL

	51,10	38,95	51,00	42,87	45,69	35,21	45,21
Nas.							
Prov.	48,18	39,22	45,45	32,13	39,69	33,32	39,36

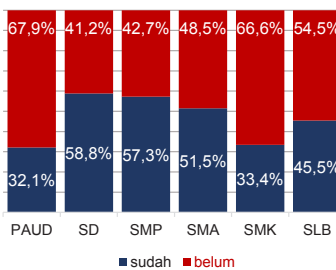


Sumber: PUSPENDIK, Juli 2018

### KUALIFIKASI GURU

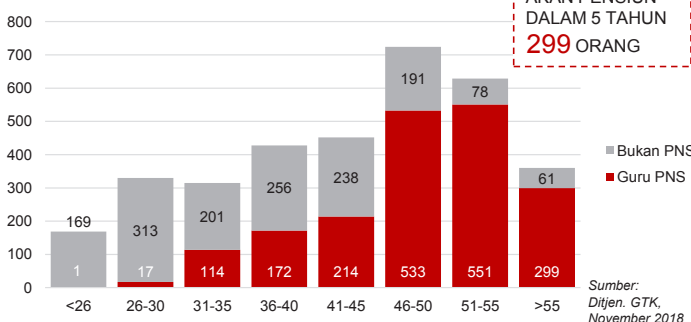


### GURU TERSERTIFIKASI



Sumber: Ditjen. GTK., November 2018

### GURU MENURUT USIA

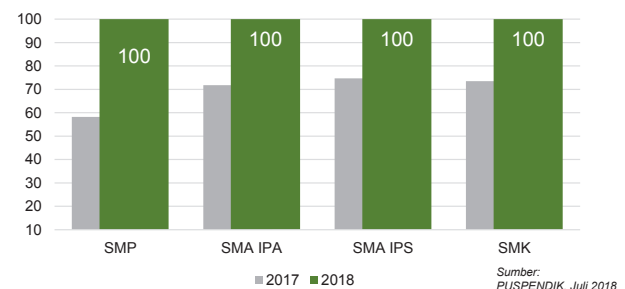


GURU PNS YANG AKAN PENSIUN DALAM 5 TAHUN 299 ORANG

Sumber: Ditjen. GTK., November 2018

### INDEKS INTEGRITAS UJIAN NASIONAL

	87,38	96,24	96,12	98,61
Nas.				
Prov.	85,09	98,13	98,30	97,92



Sumber: PUSPENDIK, Juli 2018

Diterbitkan oleh Kementerian Pendidikan dan Kebudayaan  
Jalan Jenderal Sudirman, Senayan, Jakarta 10270, Telepon 021-5711144  
Desember 2018

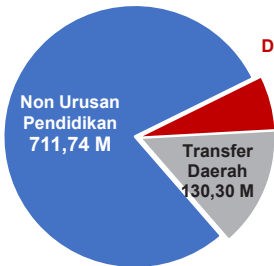
# NERACA PENDIDIKAN DAERAH 2018



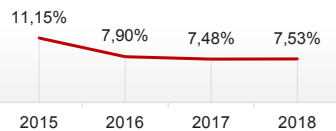
## KAB. MINAHASA UTARA SULAWESI UTARA

### PENDANAAN PENDIDIKAN

APBD 2018: Rp899,99 M



### Tren Alokasi Anggaran Urusan Pendidikan di Luar Transfer Daerah (APBD Murni)



Sumber: Kemendagri, November 2018

### Rincian Dana Transfer Daerah Bidang Pendidikan

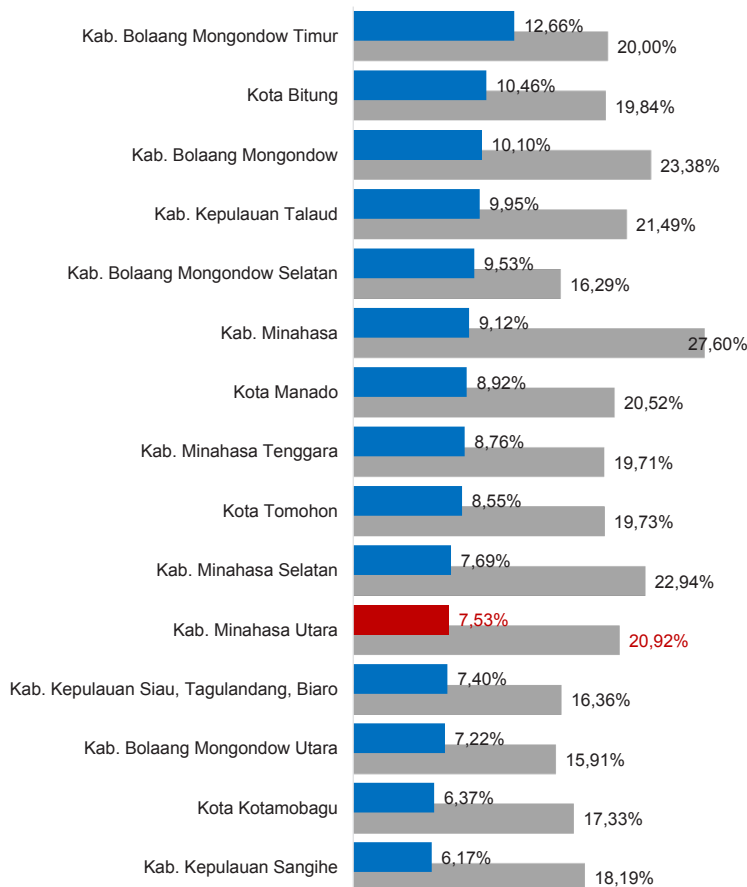
DAK Fisik	1,13 M
TPG	54,03 M
Tamsil	1,01 M
Tunjangan Khusus Guru	1,50 M
DAU (Gaji GTK PNSD)	71,10 M
BOP PAUD	1,52 M

### Alokasi Anggaran Bantuan Pemerintah (APBN)

PAUD-DIKMAS	1,16 M
SD	0,72 M
SMP	0,30 M
GTK	0,32 M
Kebudayaan	0,00 M
<b>Total</b>	<b>2,50 M</b>

Sumber: Kemendikbud, Oktober 2018

### ANGGARAN URUSAN PENDIDIKAN

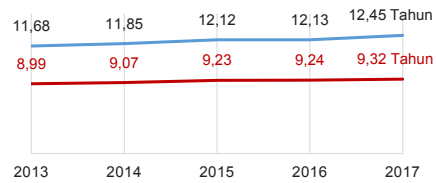


■ Alokasi Anggaran Urusan Pendidikan di Luar Transfer Daerah (APBD Murni)

■ Alokasi Anggaran Urusan Pendidikan dengan Transfer Daerah

Sumber: Kemendagri, November 2018

### IPM 2017



Kab. **72,20**

Prov. **71,66**

Nas. **70,81**

Sumber: Badan Pusat Statistik, September 2018

### DATA PENDIDIKAN DAERAH

<b>SATUAN PENDIDIKAN</b>	<b>590</b>	<b>PENDIDIK</b>	<b>2.747</b>
PAUD	291	PAUD	147
SD	192	SD	1.354
SMP	69	SMP	680
SMA	20	SMA	270
SMK	16	SMK	271
SLB	2	SLB	25
<b>PESERTA DIDIK</b>	<b>42.214</b>	<b>RUANG KELAS</b>	<b>2.208</b>
PAUD	3.414	PAUD	175
SD	20.511	SD	1.257
SMP	9.471	SMP	403
SMA	4.579	SMA	180
SMK	4.152	SMK	166
SLB	87	SLB	27
<b>TENDIK</b>	<b>135</b>	<b>ROMBEL</b>	<b>1.985</b>
SD	28	SD	1.235
SMP	39	SMP	390
SMA	34	SMA	169
SMK	34	SMK	191

Sumber: Data verifikasi PDSPK, November 2018

### DATA RASIO PENDIDIKAN

GURU:SISWA				GURU PNS:SISWA			
SD	SMP	SMA	SMK	SD	SMP	SMA	SMK
1 : 15	1 : 14	1 : 17	1 : 15	1 : 27	1 : 26	1 : 30	1 : 73
ROMBEL:SISWA				RUANG KELAS:ROMBEL			
SD	SMP	SMA	SMK	SD	SMP	SMA	SMK
1 : 17	1 : 24	1 : 27	1 : 22	1 : 1	1 : 1	1 : 0,9	1 : 1,2

Sumber: Data verifikasi PDSPK, November 2018

### PROGRAM INDONESIA PINTAR

	SD	SMP	SMA	SMK
<b>Anggaran</b> (dalam jutaan rupiah)	<b>1.580</b>	<b>1.695</b>	<b>558</b>	<b>795</b>
<b>Penerima</b> (siswa)	<b>3.934</b>	<b>2.713</b>	<b>695</b>	<b>956</b>

Sumber: Ditjen. Dikdasmen, November, 2018

### KEBUDAYAAN

JENIS	JUMLAH
Cagar Budaya	5
Desa Adat	0
Museum	0
Rumah Budaya Nusantara	0
Sanggar dan Komunitas	0

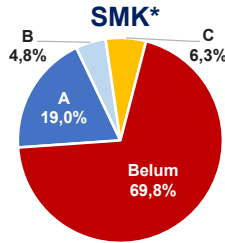
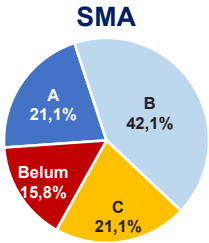
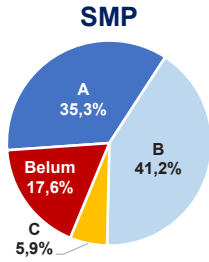
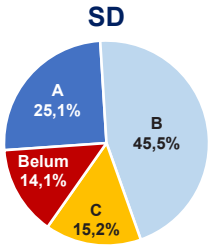
Sumber: Ditjen. Kebudayaan, November 2018

### BAHASA DAERAH

**1**

Sumber: Badan Bahasa, September 2018

## AKREDITASI SEKOLAH

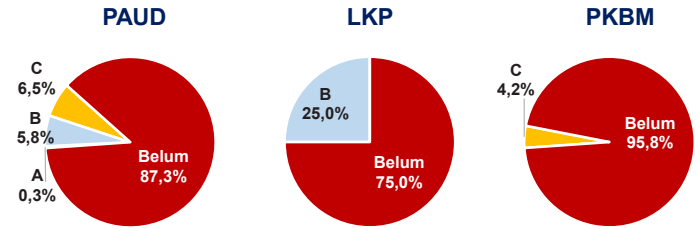


Sumber: BAN S/M, November 2018

\*Data akreditasi SMK, dihitung berdasarkan Program Keahlian

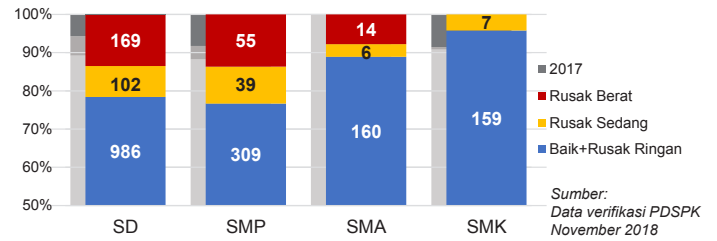
## KAB. MINAHASA UTARA

### AKREDITASI PAUD DAN PNF



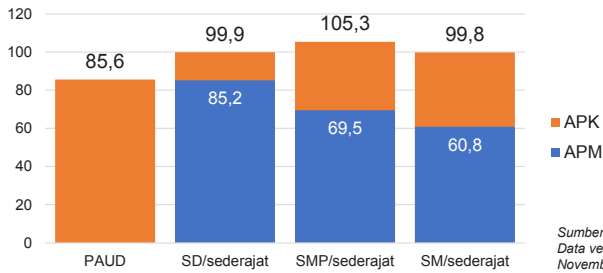
Sumber: BAN PAUD dan PNF, November 2018

### KONDISI RUANG KELAS



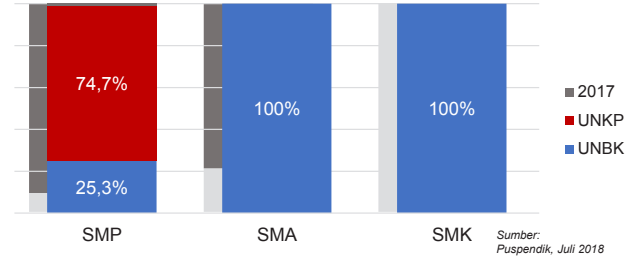
Sumber: Data verifikasi PDSPK, November 2018

### APK DAN APM 2017/2018 (persentase)



Sumber: Data verifikasi PDSPK, November 2018

### PELAKSANAAN UNBK



Sumber: Puspendik, Juli 2018

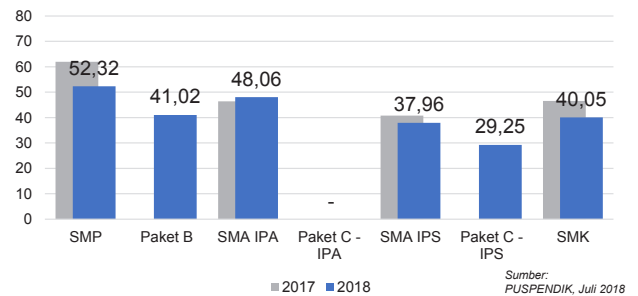
### SISWA PUTUS SEKOLAH DAN MENGULANG

	SD	SMP	SMA	SMK
PUTUS SEKOLAH	43	22	40	99
MENGULANG	161	32	24	8

Sumber: Data verifikasi PDSPK, November 2018

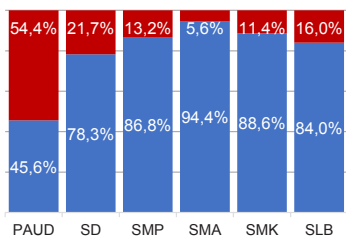
### HASIL UJIAN NASIONAL

	51,10	38,95	51,00	42,87	45,69	35,21	45,21
Nas.							
Prov.	48,18	39,22	45,45	32,13	39,69	33,32	39,36



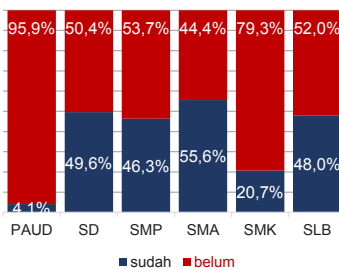
Sumber: PUSPENDIK, Juli 2018

### KUALIFIKASI GURU

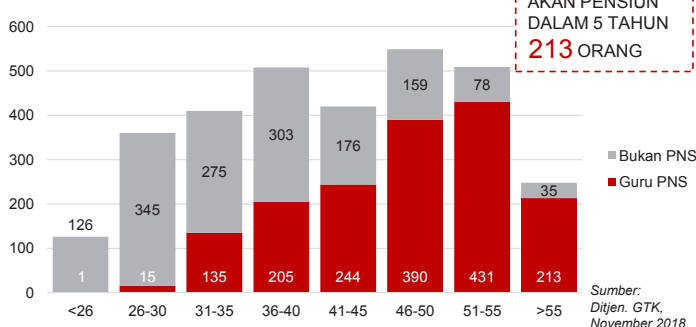


Sumber: Ditjen. GTK., November 2018

### GURU TERSERTIFIKASI



### GURU MENURUT USIA

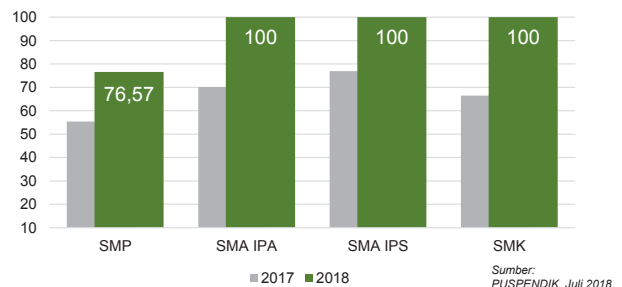


GURU PNS YANG AKAN Pensiun DALAM 5 TAHUN  
213 ORANG

Sumber: Ditjen. GTK., November 2018

### INDEKS INTEGRITAS UJIAN NASIONAL

	87,38	96,24	96,12	98,61
Nas.				
Prov.	85,09	98,13	98,30	97,92



Sumber: PUSPENDIK, Juli 2018

Diterbitkan oleh Kementerian Pendidikan dan Kebudayaan  
Jalan Jenderal Sudirman, Senayan, Jakarta 10270, Telepon 021-5711144  
Desember 2018

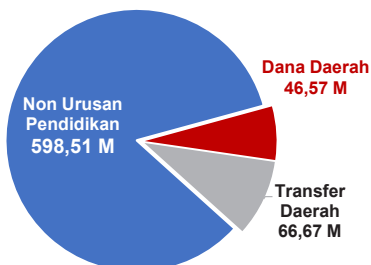
# NERACA PENDIDIKAN DAERAH 2018



## KAB. BOLAANG MONGONDOW UTARA SULAWESI UTARA

### PENDANAAN PENDIDIKAN

APBD 2018: Rp711,76 M



#### Tren Alokasi Anggaran Urusan Pendidikan di Luar Transfer Daerah (APBD Murni)



Sumber: Kemendagri, November 2018

#### Rincian Dana Transfer Daerah Bidang Pendidikan

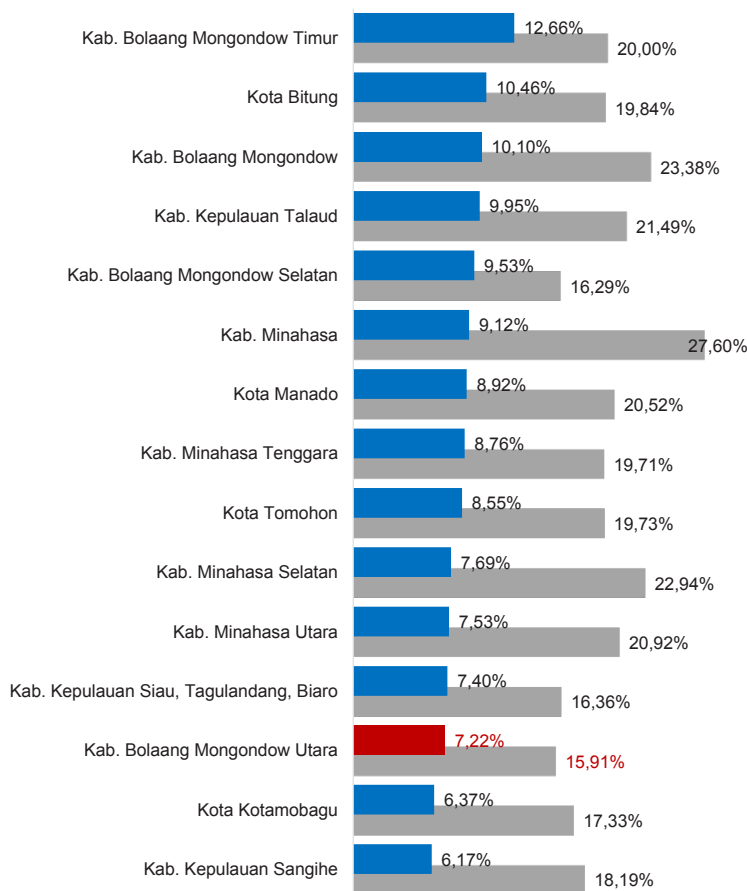
DAK Fisik	7,06 M
TPG	21,93 M
Tamsil	1,06 M
Tunjangan Khusus Guru	0,27 M
DAU (Gaji GTK PNSD)	34,09 M
BOP PAUD	2,26 M

#### Alokasi Anggaran Bantuan Pemerintah (APBN)

PAUD-DIKMAS	0,11 M
SD	0,33 M
SMP	1,40 M
GTK	0,11 M
Kebudayaan	0,00 M
<b>Total</b>	<b>1,95 M</b>

Sumber: Kemendikbud, Oktober 2018

### ANGGARAN URUSAN PENDIDIKAN

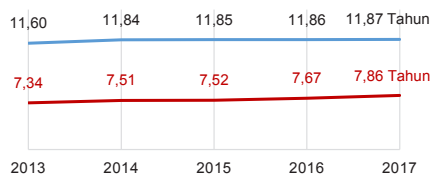


■ Alokasi Anggaran Urusan Pendidikan di Luar Transfer Daerah (APBD Murni)

■ Alokasi Anggaran Urusan Pendidikan dengan Transfer Daerah

Sumber: Kemendagri, November 2018

### IPM 2017



Kab. **65,60**

Prov. **71,66**

Nas. **70,81**

Sumber: Badan Pusat Statistik, September 2018

### DATA PENDIDIKAN DAERAH

<b>SATUAN PENDIDIKAN</b>	<b>321</b>	<b>PENDIDIK</b>	<b>1.157</b>
PAUD	202	PAUD	132
SD	91	SD	582
SMP	20	SMP	245
SMA	4	SMA	113
SMK	4	SMK	85
SLB	-	SLB	-
<b>PESERTA DIDIK</b>	<b>18.219</b>	<b>RUANG KELAS</b>	<b>967</b>
PAUD	3.736	PAUD	148
SD	8.062	SD	535
SMP	3.417	SMP	161
SMA	2.062	SMA	76
SMK	942	SMK	47
SLB	-	SLB	-
<b>TENDIK</b>	<b>104</b>	<b>ROMBEL</b>	<b>795</b>
SD	58	SD	530
SMP	27	SMP	138
SMA	12	SMA	77
SMK	7	SMK	50

Sumber: Data verifikasi PDSPK, November 2018

### DATA RASIO PENDIDIKAN

<b>GURU:PNS: SISWA</b>				<b>GURU PNS: SISWA</b>			
SD	SMP	SMA	SMK	SD	SMP	SMA	SMK
1 : 14	1 : 14	1 : 18	1 : 11	1 : 19	1 : 17	1 : 26	1 : 19
<b>ROMBEL: SISWA</b>				<b>RUANG KELAS: ROMBEL</b>			
SD	SMP	SMA	SMK	SD	SMP	SMA	SMK
1 : 15	1 : 25	1 : 27	1 : 19	1 : 1	1 : 0,9	1 : 1	1 : 1,1

Sumber: Data verifikasi PDSPK, November 2018

### PROGRAM INDONESIA PINTAR

	<b>SD</b>	<b>SMP</b>	<b>SMA</b>	<b>SMK</b>
<b>Anggaran</b> (dalam jutaan rupiah)	<b>1.267</b>	<b>703</b>	<b>352</b>	<b>268</b>
<b>Penerima</b> (siswa)	<b>3.123</b>	<b>1.143</b>	<b>405</b>	<b>324</b>

Sumber: Ditjen. Dikdasmen, November, 2018

### KEBUDAYAAN

<b>JENIS</b>	<b>JUMLAH</b>
Cagar Budaya	0
Desa Adat	0
Museum	0
Rumah Budaya Nusantara	0
Sanggar dan Komunitas	0

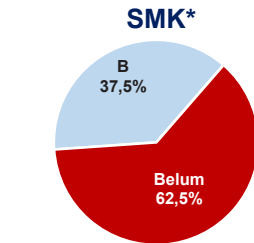
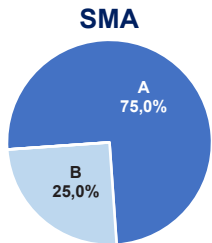
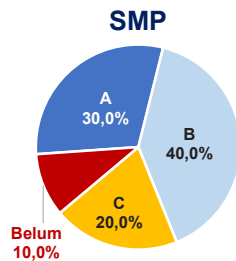
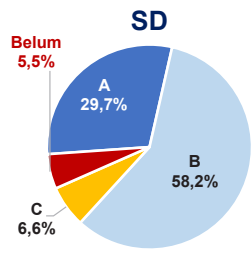
Sumber: Ditjen. Kebudayaan, November 2018

### BAHASA DAERAH

**2**

Sumber: Badan Bahasa, September 2018

## AKREDITASI SEKOLAH



Sumber: BAN S/M, November 2018

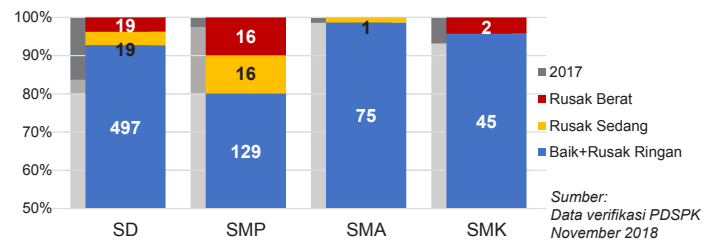
\*Data akreditasi SMK, dihitung berdasarkan Program Keahlian

## AKREDITASI PAUD DAN PNF



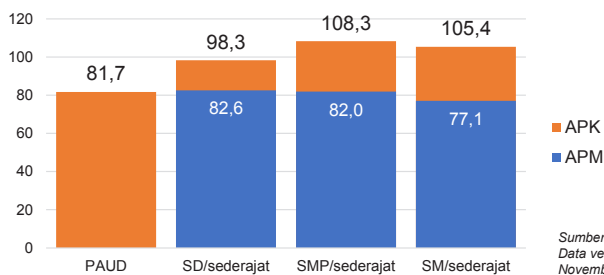
Sumber: BAN PAUD dan PNF, November 2018

## KONDISI RUANG KELAS



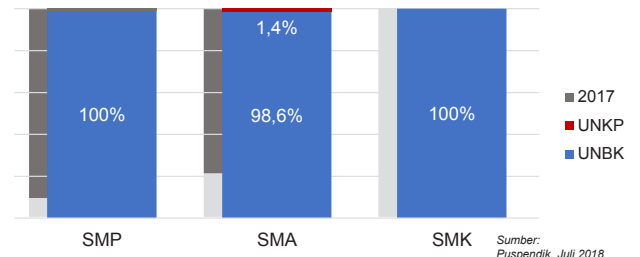
Sumber: Data verifikasi PDSPK, November 2018

## APK DAN APM 2017/2018 (persentase)



Sumber: Data verifikasi PDSPK, November 2018

## PELAKSANAAN UNBK



Sumber: Puspendik, Juli 2018

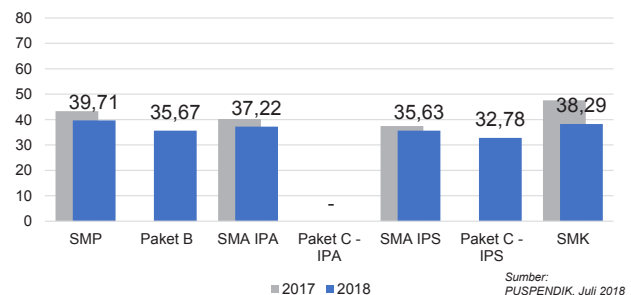
## SISWA PUTUS SEKOLAH DAN MENGULANG

	SD	SMP	SMA	SMK
PUTUS SEKOLAH	13	19	1	12
MENGULANG	155	14	13	31

Sumber: Data verifikasi PDSPK, November 2018

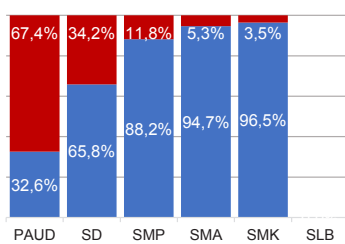
## HASIL UJIAN NASIONAL

	51,10	38,95	51,00	42,87	45,69	35,21	45,21
Nas.	51,10	38,95	51,00	42,87	45,69	35,21	45,21
Prov.	48,18	39,22	45,45	32,13	39,69	33,32	39,36



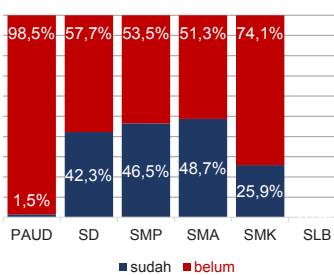
Sumber: PUSPENDIK, Juli 2018

## KUALIFIKASI GURU

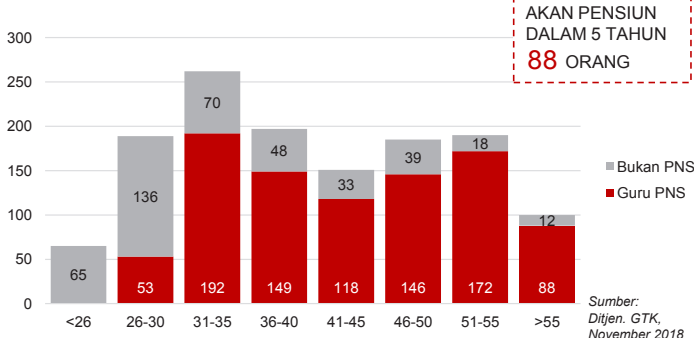


Sumber: Ditjen. GTK., November 2018

## GURU TERSERTIFIKASI



## GURU MENURUT USIA

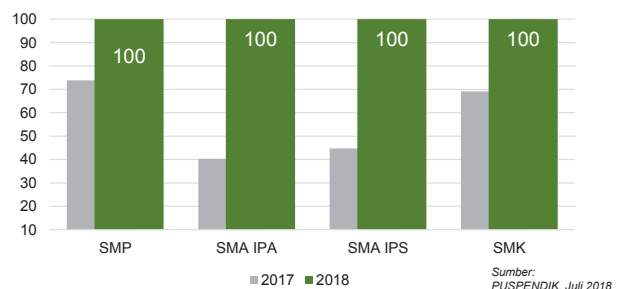


GURU PNS YANG AKAN PENSUNI DALAM 5 TAHUN **88** ORANG

Sumber: Ditjen. GTK., November 2018

## INDEKS INTEGRITAS UJIAN NASIONAL

	87,38	96,24	96,12	98,61
Nas.	87,38	96,24	96,12	98,61
Prov.	85,09	98,13	98,30	97,92



Sumber: PUSPENDIK, Juli 2018

Diterbitkan oleh Kementerian Pendidikan dan Kebudayaan  
Jalan Jenderal Sudirman, Senayan, Jakarta 10270, Telepon 021-5711144  
Desember 2018



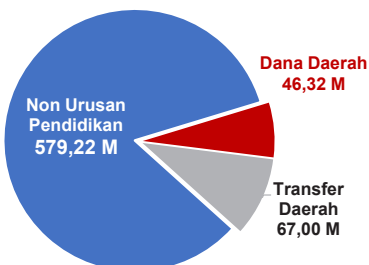
# NERACA PENDIDIKAN DAERAH 2018



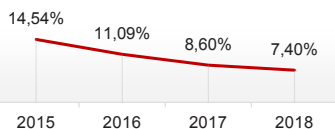
KAB. KEPULAUAN SIAU, TAGULANDANG, BIARO  
SULAWESI UTARA

## PENDANAAN PENDIDIKAN

APBD 2018: Rp692,54 M



### Tren Alokasi Anggaran Urusan Pendidikan di Luar Transfer Daerah (APBD Murni)



Sumber: Kemendagri, November 2018

### Rincian Dana Transfer Daerah Bidang Pendidikan

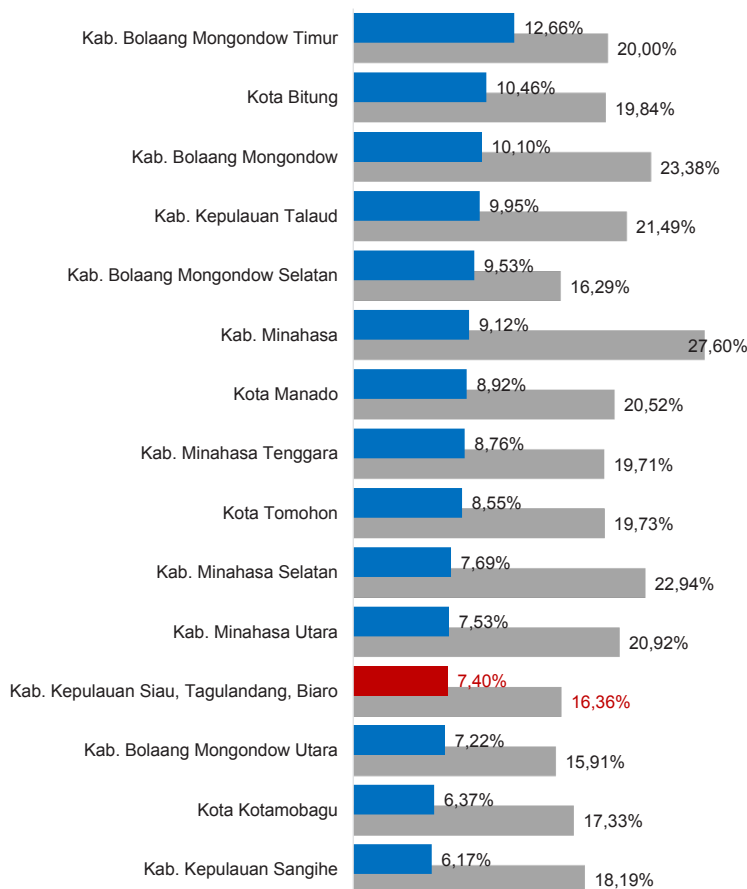
DAK Fisik	5,32 M
TPG	23,14 M
Tamsil	0,79 M
Tunjangan Khusus Guru	0,80 M
DAU (Gaji GTK PNSD)	36,06 M
BOP PAUD	0,88 M

### Alokasi Anggaran Bantuan Pemerintah (APBN)

PAUD-DIKMAS	2,00 M
SD	0,00 M
SMP	0,15 M
GTK	0,24 M
Kebudayaan	0,00 M
<b>Total</b>	<b>2,39 M</b>

Sumber: Kemendikbud, Oktober 2018

## ANGGARAN URUSAN PENDIDIKAN

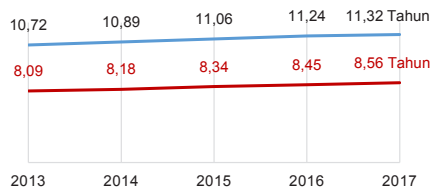


■ Alokasi Anggaran Urusan Pendidikan di Luar Transfer Daerah (APBD Murni)

■ Alokasi Anggaran Urusan Pendidikan dengan Transfer Daerah

Sumber: Kemendagri, November 2018

## IPM 2017



Kab. **66,03**

Prov. **71,66**

Nas. **70,81**

Sumber: Badan Pusat Statistik, September 2018

## DATA PENDIDIKAN DAERAH

<b>SATUAN PENDIDIKAN</b>	<b>313</b>	<b>PENDIDIK</b>	<b>1.057</b>
PAUD	175	PAUD	24
SD	102	SD	513
SMP	25	SMP	288
SMA	5	SMA	126
SMK	6	SMK	106
SLB	-	SLB	-
<b>PESERTA DIDIK</b>	<b>13.106</b>	<b>RUANG KELAS</b>	<b>1.021</b>
PAUD	1.219	PAUD	99
SD	5.855	SD	627
SMP	3.032	SMP	141
SMA	1.699	SMA	76
SMK	1.301	SMK	78
SLB	-	SLB	-
<b>TENDIK</b>	<b>101</b>	<b>ROMBEL</b>	<b>884</b>
SD	24	SD	610
SMP	42	SMP	129
SMA	14	SMA	70
SMK	21	SMK	75

Sumber: Data verifikasi PDSPK, November 2018

## DATA RASIO PENDIDIKAN

<b>GURU:PNS:SD</b>				<b>GURU PNS:SISWA</b>			
SD	SMP	SMA	SMK	SD	SMP	SMA	SMK
1 : 11	1 : 11	1 : 13	1 : 12	1 : 17	1 : 14	1 : 17	1 : 18
<b>ROMBEL:SISWA</b>				<b>RUANG KELAS:ROMBEL</b>			
SD	SMP	SMA	SMK	SD	SMP	SMA	SMK
1 : 10	1 : 24	1 : 24	1 : 17	1 : 1	1 : 0,9	1 : 0,9	1 : 1

Sumber: Data verifikasi PDSPK, November 2018

## PROGRAM INDONESIA PINTAR

	<b>SD</b>	<b>SMP</b>	<b>SMA</b>	<b>SMK</b>
<b>Anggaran</b> (dalam jutaan rupiah)	<b>291</b>	<b>294</b>	<b>171</b>	<b>266</b>
<b>Penerima</b> (siswa)	<b>723</b>	<b>478</b>	<b>208</b>	<b>305</b>

Sumber: Ditjen. Dikdasmen, November, 2018

## KEBUDAYAAN

<b>JENIS</b>	<b>JUMLAH</b>
Cagar Budaya	0
Desa Adat	0
Museum	0
Rumah Budaya Nusantara	0
Sanggar dan Komunitas	0

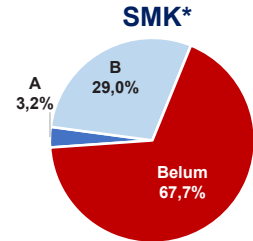
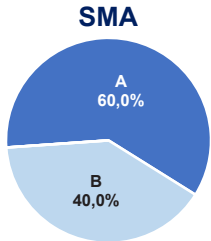
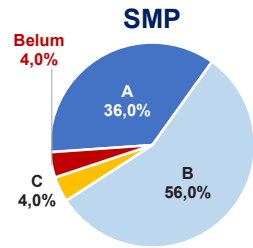
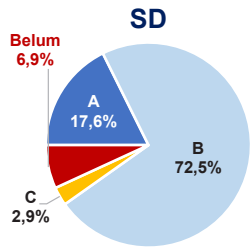
Sumber: Ditjen. Kebudayaan, November 2018

## BAHASA DAERAH

**1**

Sumber: Badan Bahasa, September 2018

**AKREDITASI SEKOLAH**



Sumber: BAN S/M, November 2018

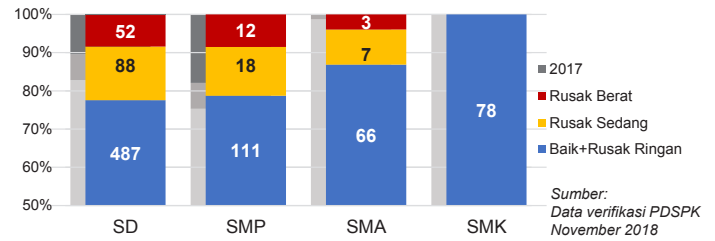
\*Data akreditasi SMK, dihitung berdasarkan Program Keahlian

**AKREDITASI PAUD DAN PNF**



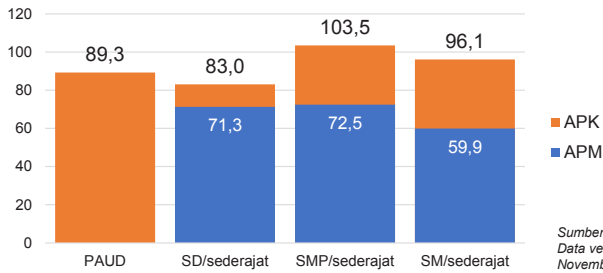
Sumber: BAN PAUD dan PNF, November 2018

**KONDISI RUANG KELAS**



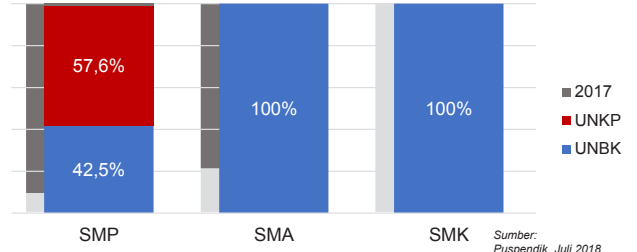
Sumber: Data verifikasi PDSPK, November 2018

**APK DAN APM 2017/2018 (persentase)**



Sumber: Data verifikasi PDSPK, November 2018

**PELAKSANAAN UNBK**



Sumber: Puspendik, Juli 2018

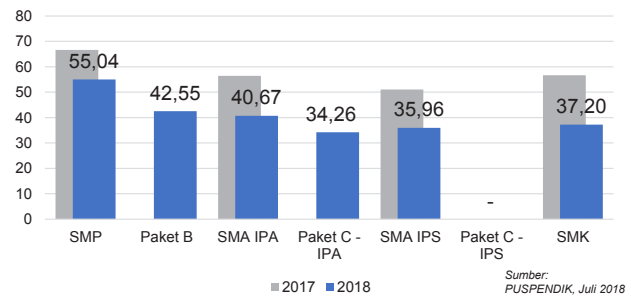
**SISWA PUTUS SEKOLAH DAN MENGULANG**

	SD	SMP	SMA	SMK
PUTUS SEKOLAH	9	12	9	21
MENGULANG	64	9	34	1

Sumber: Data verifikasi PDSPK, November 2018

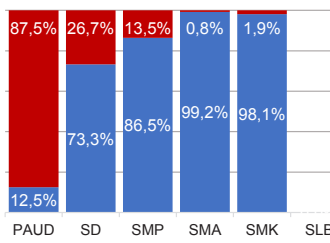
**HASIL UJIAN NASIONAL**

Nas.	51,10	38,95	51,00	42,87	45,69	35,21	45,21
Prov.	48,18	39,22	45,45	32,13	39,69	33,32	39,36



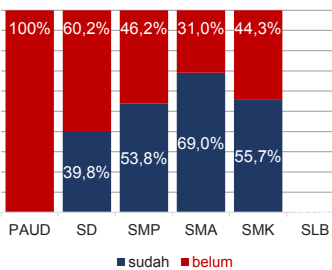
Sumber: PUSPENDIK, Juli 2018

**KUALIFIKASI GURU**

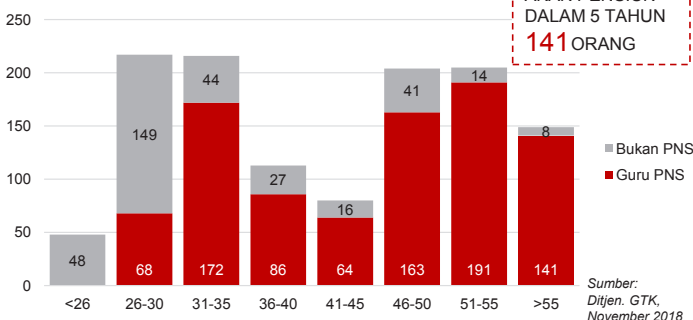


Sumber: Ditjen. GTK., November 2018

**GURU TERSERTIFIKASI**



**GURU MENURUT USIA**

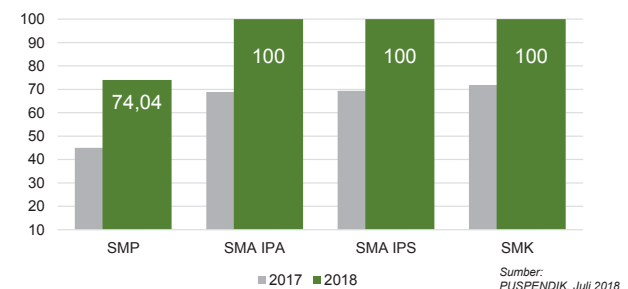


GURU PNS YANG AKAN Pensiun DALAM 5 TAHUN 141 ORANG

Sumber: Ditjen. GTK., November 2018

**INDEKS INTEGRITAS UJIAN NASIONAL**

Nas.	87,38	96,24	96,12	98,61
Prov.	85,09	98,13	98,30	97,92



Sumber: PUSPENDIK, Juli 2018

Diterbitkan oleh Kementerian Pendidikan dan Kebudayaan  
Jalan Jenderal Sudirman, Senayan, Jakarta 10270, Telepon 021-5711144  
Desember 2018

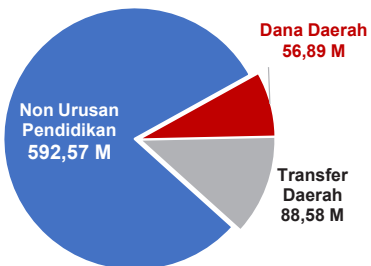
# NERACA PENDIDIKAN DAERAH 2018



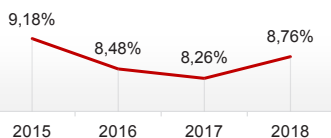
## KAB. MINAHASA TENGGARA SULAWESI UTARA

### PENDANAAN PENDIDIKAN

APBD 2018: Rp738,04 M



### Tren Alokasi Anggaran Urusan Pendidikan di Luar Transfer Daerah (APBD Murni)



Sumber: Kemendagri, November 2018

### Rincian Dana Transfer Daerah Bidang Pendidikan

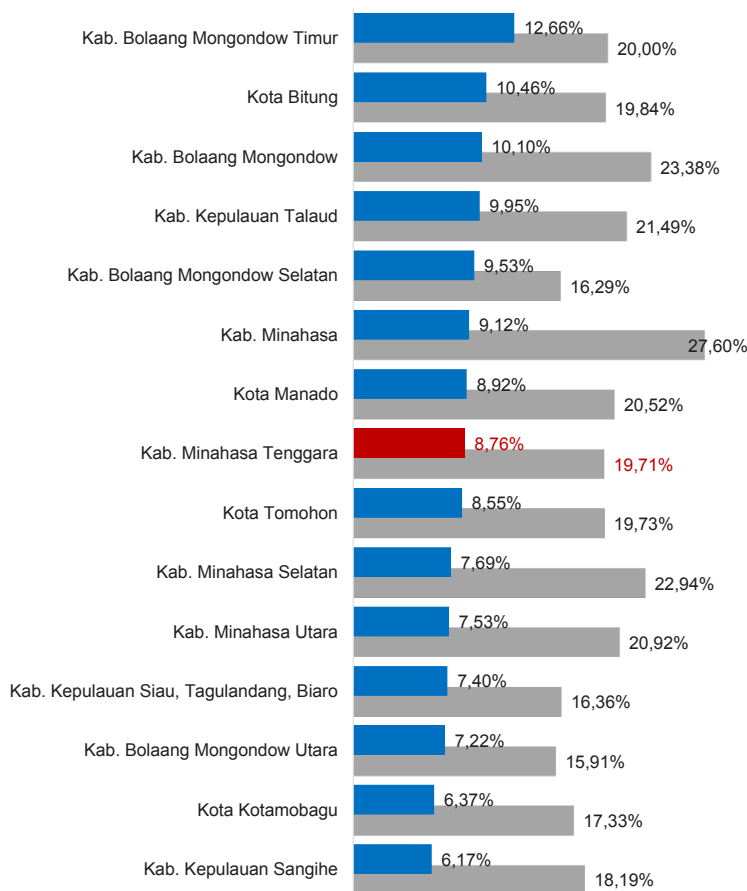
DAK Fisik	6,85 M
TPG	35,77 M
Tamsil	0,48 M
Tunjangan Khusus Guru	0,40 M
DAU (Gaji GTK PNSD)	42,51 M
BOP PAUD	2,58 M

### Alokasi Anggaran Bantuan Pemerintah (APBN)

PAUD-DIKMAS	0,55 M
SD	0,25 M
SMP	0,25 M
GTK	0,17 M
Kebudayaan	0,00 M
<b>Total</b>	<b>1,22 M</b>

Sumber: Kemendikbud, Oktober 2018

### ANGGARAN URUSAN PENDIDIKAN

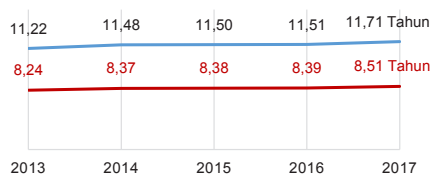


■ Alokasi Anggaran Urusan Pendidikan di Luar Transfer Daerah (APBD Murni)

■ Alokasi Anggaran Urusan Pendidikan dengan Transfer Daerah

Sumber: Kemendagri, November 2018

### IPM 2017



Kab. **68,91**

Prov. **71,66**

Nas. **70,81**

Sumber: Badan Pusat Statistik, September 2018

### DATA PENDIDIKAN DAERAH

<b>SATUAN PENDIDIKAN</b>	<b>399</b>	<b>PENDIDIK</b>	<b>1.565</b>
PAUD	242	PAUD	123
SD	96	SD	659
SMP	41	SMP	385
SMA	12	SMA	222
SMK	6	SMK	161
SLB	2	SLB	15
<b>PESERTA DIDIK</b>	<b>25.388</b>	<b>RUANG KELAS</b>	<b>1.205</b>
PAUD	3.484	PAUD	147
SD	10.981	SD	589
SMP	6.008	SMP	261
SMA	2.797	SMA	111
SMK	2.052	SMK	85
SLB	66	SLB	12
<b>TENDIK</b>	<b>84</b>	<b>ROMBEL</b>	<b>1.080</b>
SD	15	SD	606
SMP	17	SMP	253
SMA	33	SMA	121
SMK	19	SMK	100

Sumber: Data verifikasi PDSPK, November 2018

### DATA RASIO PENDIDIKAN

GURU:SISWA				GURU PNS:SISWA			
SD	SMP	SMA	SMK	SD	SMP	SMA	SMK
1 : 17	1 : 16	1 : 13	1 : 13	1 : 26	1 : 22	1 : 21	1 : 21
ROMBEL:SISWA				RUANG KELAS:ROMBEL			
SD	SMP	SMA	SMK	SD	SMP	SMA	SMK
1 : 18	1 : 24	1 : 23	1 : 21	1 : 1	1 : 1	1 : 1,1	1 : 1,2

Sumber: Data verifikasi PDSPK, November 2018

### PROGRAM INDONESIA PINTAR

	SD	SMP	SMA	SMK
<b>Anggaran</b> (dalam jutaan rupiah)	<b>1.340</b>	<b>1.269</b>	<b>553</b>	<b>466</b>
<b>Penerima</b> (siswa)	<b>3.334</b>	<b>2.031</b>	<b>679</b>	<b>556</b>

Sumber: Ditjen. Dikdasmen, November, 2018

### KEBUDAYAAN

JENIS	JUMLAH
Cagar Budaya	0
Desa Adat	1
Museum	0
Rumah Budaya Nusantara	0
Sanggar dan Komunitas	0

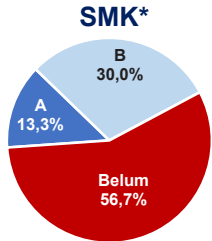
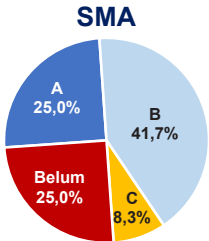
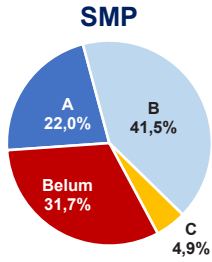
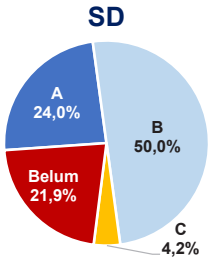
Sumber: Ditjen. Kebudayaan, November 2018

### BAHASA DAERAH

**2**

Sumber: Badan Bahasa, September 2018

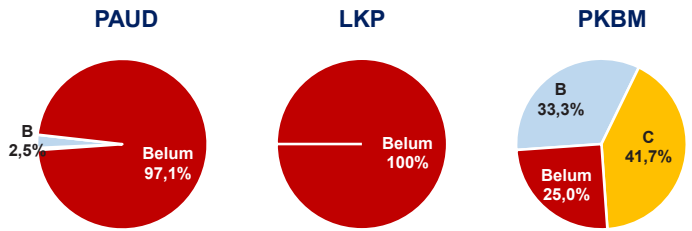
AKREDITASI SEKOLAH



Sumber: BAN S/M, November 2018

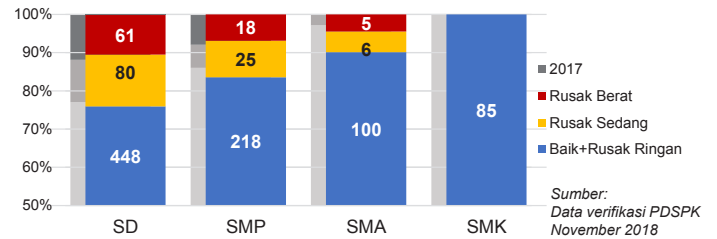
\*Data akreditasi SMK, dihitung berdasarkan Program Keahlian

AKREDITASI PAUD DAN PNF



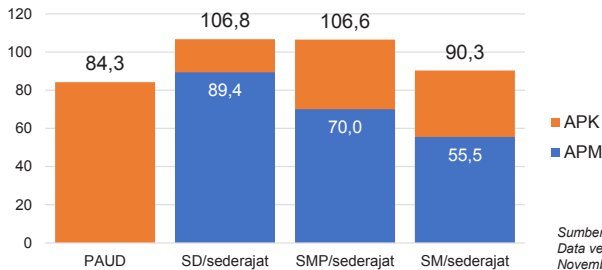
Sumber: BAN PAUD dan PNF, November 2018

KONDISI RUANG KELAS



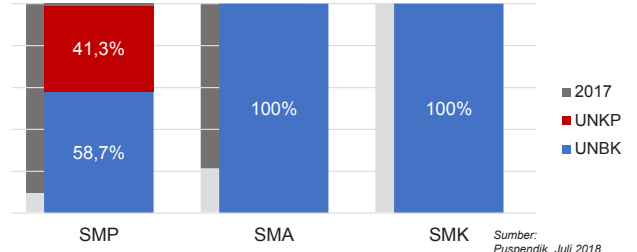
Sumber: Data verifikasi PDSPK, November 2018

APK DAN APM 2017/2018 (persentase)



Sumber: Data verifikasi PDSPK, November 2018

PELAKSANAAN UNBK



Sumber: Puspendik, Juli 2018

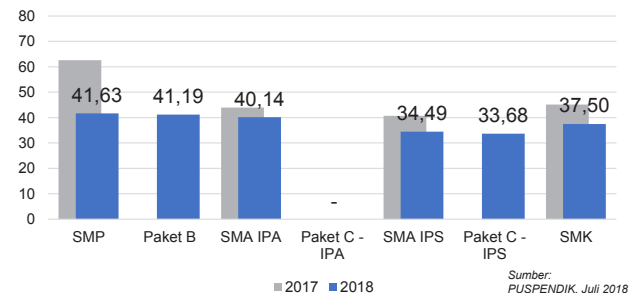
SISWA PUTUS SEKOLAH DAN MENGULANG

	SD	SMP	SMA	SMK
PUTUS SEKOLAH	9	33	9	12
MENGULANG	267	69	32	4

Sumber: Data verifikasi PDSPK, November 2018

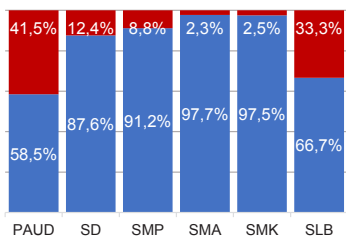
HASIL UJIAN NASIONAL

	Nas. 51,10	38,95	51,00	42,87	45,69	35,21	45,21
Prov.	48,18	39,22	45,45	32,13	39,69	33,32	39,36



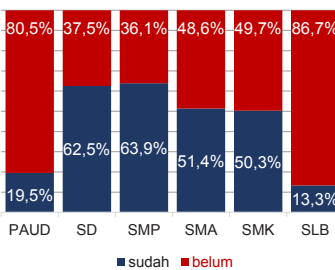
Sumber: PUSPENDIK, Juli 2018

KUALIFIKASI GURU

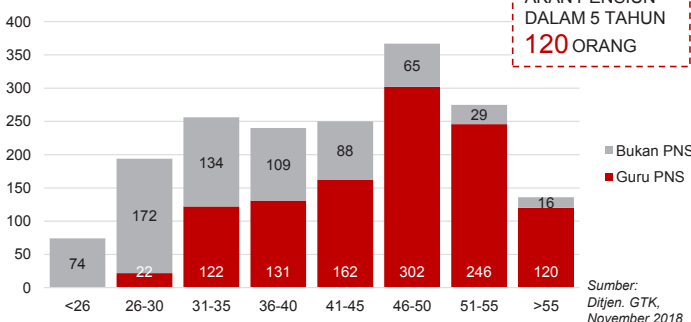


Sumber: Ditjen. GTK., November 2018

GURU TERSERTIFIKASI



GURU MENURUT USIA

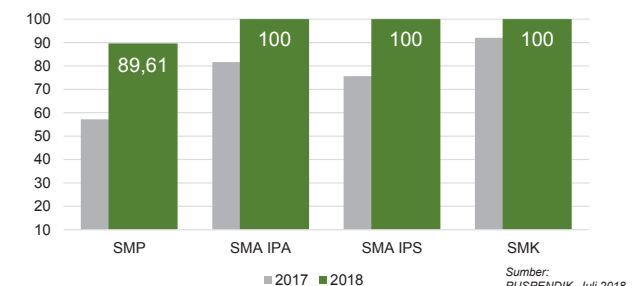


GURU PNS YANG AKAN PENSUEN DALAM 5 TAHUN 120 ORANG

Sumber: Ditjen. GTK, November 2018

INDEKS INTEGRITAS UJIAN NASIONAL

	Nas. 87,38	96,24	96,12	98,61
Prov.	85,09	98,13	98,30	97,92



Sumber: PUSPENDIK, Juli 2018

Diterbitkan oleh Kementerian Pendidikan dan Kebudayaan  
Jalan Jenderal Sudirman, Senayan, Jakarta 10270, Telepon 021-5711144  
Desember 2018

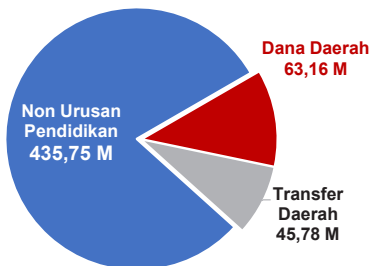
# NERACA PENDIDIKAN DAERAH 2018



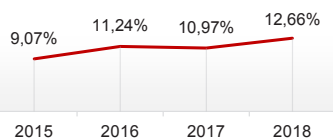
## KAB. BOLAANG MONGONDOW TIMUR SULAWESI UTARA

### PENDANAAN PENDIDIKAN

APBD 2018: Rp544,69 M



### Tren Alokasi Anggaran Urusan Pendidikan di Luar Transfer Daerah (APBD Murni)



Sumber: Kemendagri, November 2018

### Rincian Dana Transfer Daerah Bidang Pendidikan

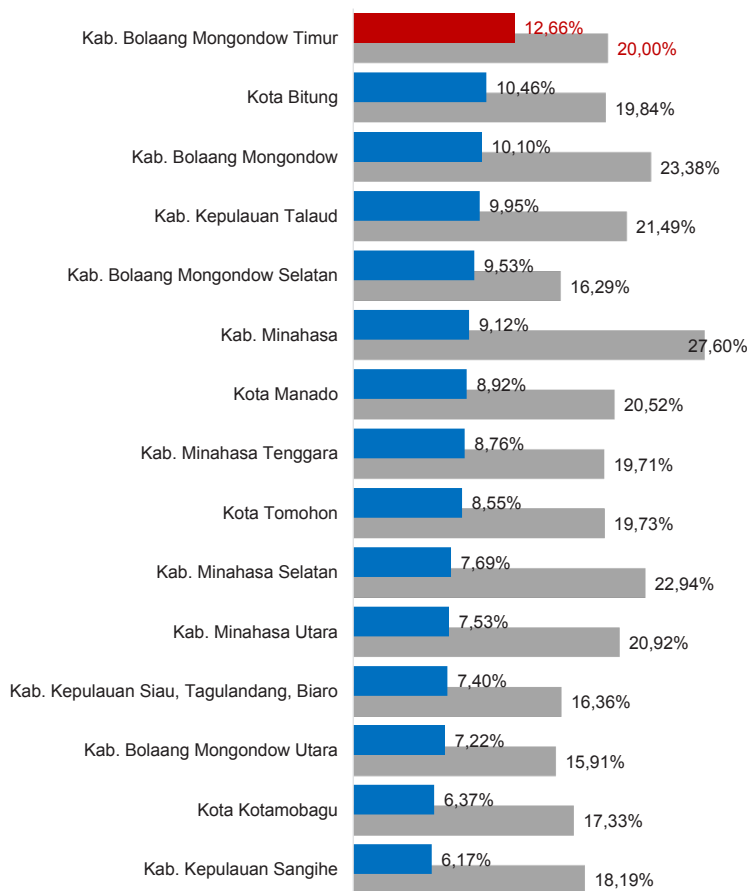
DAK Fisik	4,20 M
TPG	16,19 M
Tamsil	0,59 M
Tunjangan Khusus Guru	0,48 M
DAU (Gaji GTK PNSD)	23,18 M
BOP PAUD	1,14 M

### Alokasi Anggaran Bantuan Pemerintah (APBN)

PAUD-DIKMAS	0,05 M
SD	0,20 M
SMP	2,23 M
GTK	0,16 M
Kebudayaan	0,00 M
<b>Total</b>	<b>2,64 M</b>

Sumber: Kemendikbud, Oktober 2018

### ANGGARAN URUSAN PENDIDIKAN

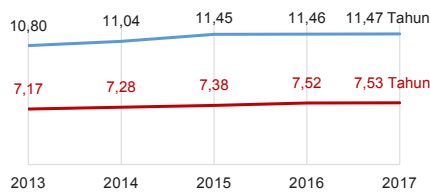


■ Alokasi Anggaran Urusan Pendidikan di Luar Transfer Daerah (APBD Murni)

■ Alokasi Anggaran Urusan Pendidikan dengan Transfer Daerah

Sumber: Kemendagri, November 2018

### IPM 2017



Kab. **64,73**

Prov. **71,66**

Nas. **70,81**

Sumber: Badan Pusat Statistik, September 2018

### DATA PENDIDIKAN DAERAH

<b>SATUAN PENDIDIKAN</b>	<b>221</b>	<b>PENDIDIK</b>	<b>880</b>
PAUD	127	PAUD	51
SD	57	SD	416
SMP	23	SMP	195
SMA	4	SMA	75
SMK	10	SMK	143
SLB	-	SLB	-
<b>PESERTA DIDIK</b>	<b>14.913</b>	<b>RUANG KELAS</b>	<b>674</b>
PAUD	2.405	PAUD	61
SD	7.556	SD	391
SMP	2.588	SMP	120
SMA	995	SMA	34
SMK	1.369	SMK	68
SLB	-	SLB	-
<b>TENDIK</b>	<b>82</b>	<b>ROMBEL</b>	<b>608</b>
SD	31	SD	377
SMP	15	SMP	115
SMA	16	SMA	41
SMK	20	SMK	75

Sumber: Data verifikasi PDSPK, November 2018

### DATA RASIO PENDIDIKAN

<b>GURU:SISWA</b>				<b>GURU PNS:SISWA</b>			
SD	SMP	SMA	SMK	SD	SMP	SMA	SMK
1 : 18	1 : 13	1 : 13	1 : 10	1 : 25	1 : 21	1 : 23	1 : 22
<b>ROMBEL:SISWA</b>				<b>RUANG KELAS:ROMBEL</b>			
SD	SMP	SMA	SMK	SD	SMP	SMA	SMK
1 : 20	1 : 23	1 : 24	1 : 18	1 : 1	1 : 1	1 : 1,2	1 : 1,1

Sumber: Data verifikasi PDSPK, November 2018

### PROGRAM INDONESIA PINTAR

	<b>SD</b>	<b>SMP</b>	<b>SMA</b>	<b>SMK</b>
<b>Anggaran</b> (dalam jutaan rupiah)	<b>790</b>	<b>456</b>	<b>130</b>	<b>358</b>
<b>Penerima</b> (siswa)	<b>1.966</b>	<b>751</b>	<b>158</b>	<b>442</b>

Sumber: Ditjen. Dikdasmen, November, 2018

### KEBUDAYAAN

<b>JENIS</b>	<b>JUMLAH</b>
Cagar Budaya	0
Desa Adat	0
Museum	0
Rumah Budaya Nusantara	0
Sanggar dan Komunitas	0

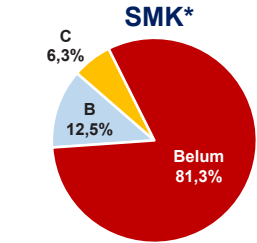
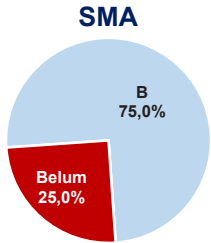
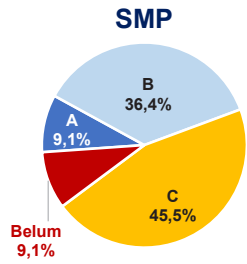
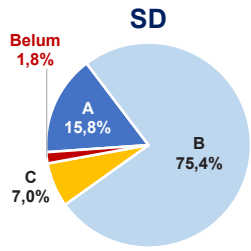
Sumber: Ditjen. Kebudayaan, November 2018

### BAHASA DAERAH

**1**

Sumber: Badan Bahasa, September 2018

AKREDITASI SEKOLAH

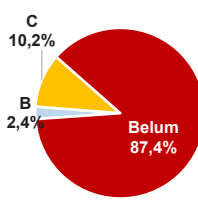


Sumber: BAN S/M, November 2018

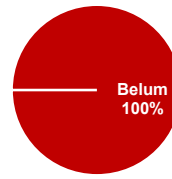
\*Data akreditasi SMK, dihitung berdasarkan Program Keahlian

AKREDITASI PAUD DAN PNF

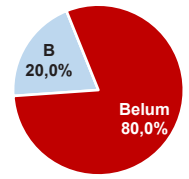
PAUD



LKP

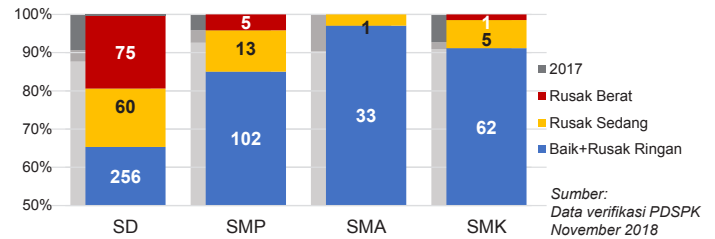


PKBM



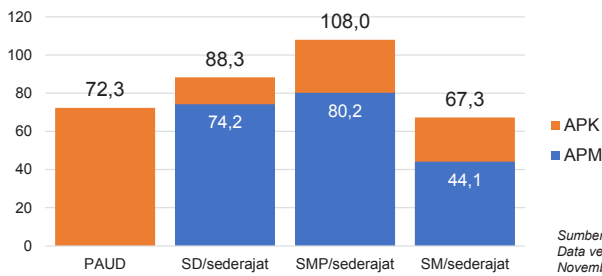
Sumber: BAN PAUD dan PNF, November 2018

KONDISI RUANG KELAS



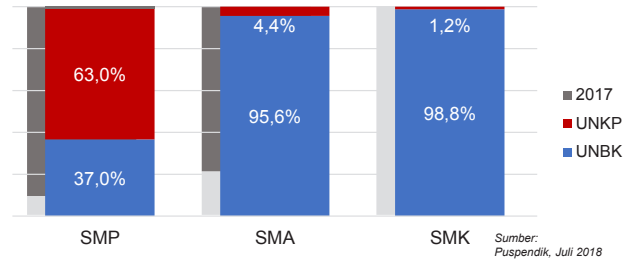
Sumber: Data verifikasi PDSPK, November 2018

APK DAN APM 2017/2018 (persentase)



Sumber: Data verifikasi PDSPK, November 2018

PELAKSANAAN UNBK



Sumber: Puspendik, Juli 2018

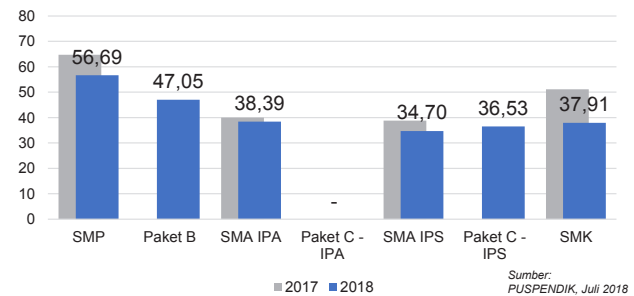
SISWA PUTUS SEKOLAH DAN MENGULANG

	SD	SMP	SMA	SMK
PUTUS SEKOLAH	17	27	8	31
MENGULANG	178	51	1	16

Sumber: Data verifikasi PDSPK, November 2018

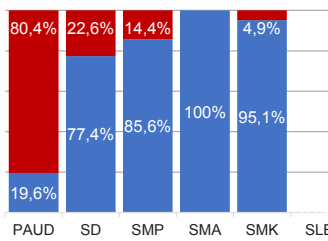
HASIL UJIAN NASIONAL

	Nas. 51,10	38,95	51,00	42,87	45,69	35,21	45,21
Prov.	48,18	39,22	45,45	32,13	39,69	33,32	39,36



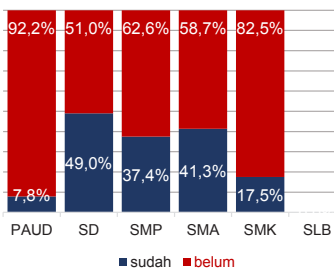
Sumber: PUSPENDIK, Juli 2018

KUALIFIKASI GURU

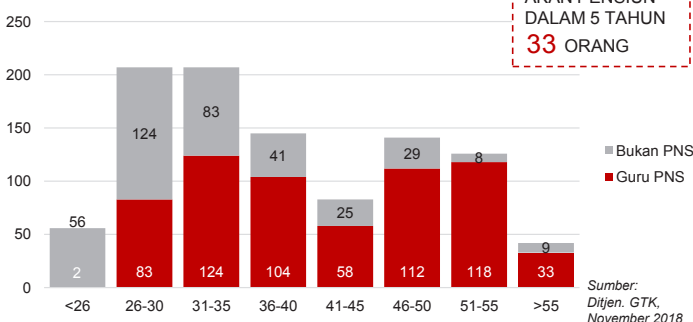


Sumber: Ditjen. GTK., November 2018

GURU TERSERTIFIKASI



GURU MENURUT USIA

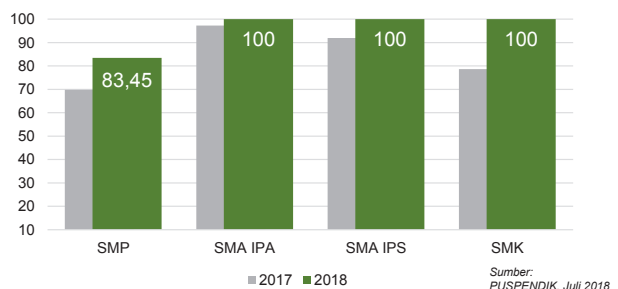


GURU PNS YANG AKAN PENSUN DALAM 5 TAHUN 33 ORANG

Sumber: Ditjen. GTK., November 2018

INDEKS INTEGRITAS UJIAN NASIONAL

	Nas. 87,38	96,24	96,12	98,61
Prov.	85,09	98,13	98,30	97,92



Sumber: PUSPENDIK, Juli 2018

Diterbitkan oleh Kementerian Pendidikan dan Kebudayaan  
Jalan Jenderal Sudirman, Senayan, Jakarta 10270, Telepon 021-5711144  
Desember 2018

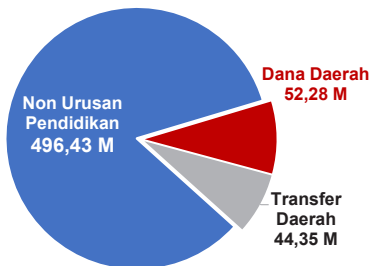
# NERACA PENDIDIKAN DAERAH 2018



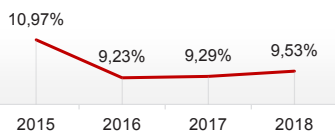
## KAB. BOLAANG MONGONDOW SELATAN SULAWESI UTARA

### PENDANAAN PENDIDIKAN

APBD 2018: Rp593,06 M



### Tren Alokasi Anggaran Urusan Pendidikan di Luar Transfer Daerah (APBD Murni)



Sumber: Kemendagri, November 2018

### Rincian Dana Transfer Daerah Bidang Pendidikan

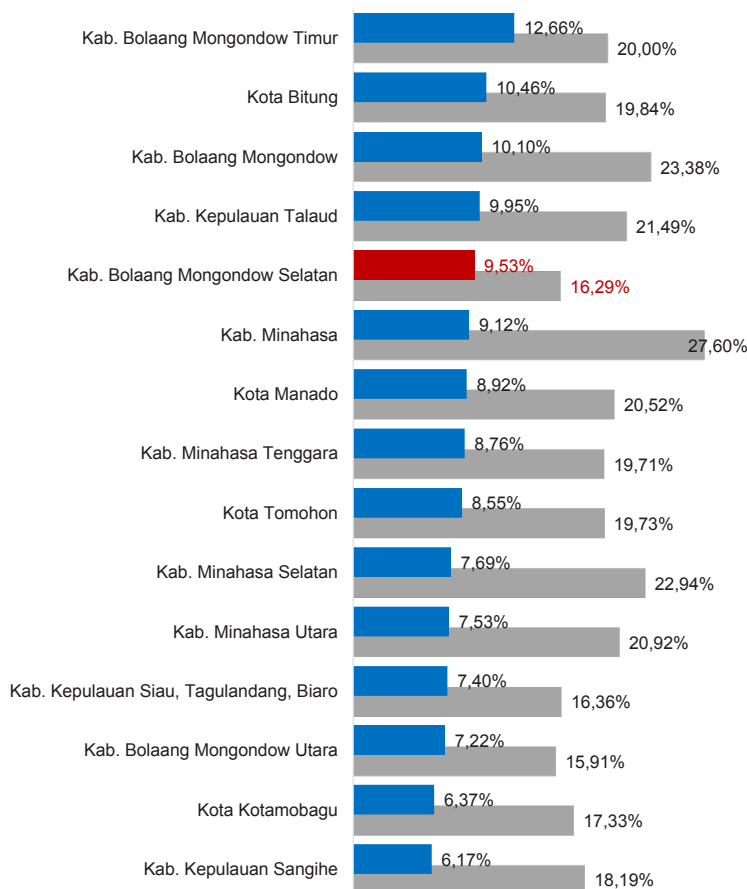
DAK Fisik	5,62 M
TPG	13,70 M
Tamsil	0,71 M
Tunjangan Khusus Guru	1,48 M
DAU (Gaji GTK PNSD)	22,32 M
BOP PAUD	0,52 M

### Alokasi Anggaran Bantuan Pemerintah (APBN)

PAUD-DIKMAS	0,10 M
SD	0,19 M
SMP	0,55 M
GTK	0,19 M
Kebudayaan	0,00 M
<b>Total</b>	<b>1,03 M</b>

Sumber: Kemendikbud, Oktober 2018

### ANGGARAN URUSAN PENDIDIKAN

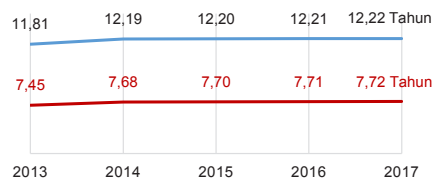


■ Alokasi Anggaran Urusan Pendidikan di Luar Transfer Daerah (APBD Murni)

■ Alokasi Anggaran Urusan Pendidikan dengan Transfer Daerah

Sumber: Kemendagri, November 2018

### IPM 2017



Sumber: Badan Pusat Statistik, September 2018

Kab. **64,05**

Prov. **71,66**

Nas. **70,81**

### DATA PENDIDIKAN DAERAH

<b>SATUAN PENDIDIKAN</b>	<b>185</b>	<b>PENDIDIK</b>	<b>897</b>
PAUD	87	PAUD	64
SD	69	SD	458
SMP	21	SMP	227
SMA	3	SMA	75
SMK	5	SMK	73
SLB	-	SLB	-
<b>PESERTA DIDIK</b>	<b>13.955</b>	<b>RUANG KELAS</b>	<b>711</b>
PAUD	1.481	PAUD	70
SD	7.274	SD	427
SMP	3.219	SMP	127
SMA	1.021	SMA	36
SMK	960	SMK	51
SLB	-	SLB	-
<b>TENDIK</b>	<b>122</b>	<b>ROMBEL</b>	<b>652</b>
SD	65	SD	431
SMP	34	SMP	132
SMA	9	SMA	39
SMK	14	SMK	50

Sumber: Data verifikasi PDSPK, November 2018

### DATA RASIO PENDIDIKAN

GURU:PNS: SISWA				GURU PNS: SISWA			
SD	SMP	SMA	SMK	SD	SMP	SMA	SMK
1 : 16	1 : 14	1 : 14	1 : 13	1 : 26	1 : 24	1 : 25	1 : 31
ROMBEL: SISWA				RUANG KELAS: ROMBEL			
SD	SMP	SMA	SMK	SD	SMP	SMA	SMK
1 : 17	1 : 24	1 : 26	1 : 19	1 : 1	1 : 1	1 : 1,1	1 : 1

Sumber: Data verifikasi PDSPK, November 2018

### PROGRAM INDONESIA PINTAR

	SD	SMP	SMA	SMK
<b>Anggaran</b> (dalam jutaan rupiah)	<b>966</b>	<b>830</b>	<b>222</b>	<b>270</b>
<b>Penerima</b> (siswa)	<b>2.396</b>	<b>1.349</b>	<b>266</b>	<b>328</b>

Sumber: Ditjen. Dikdasmen, November, 2018

### KEBUDAYAAN

JENIS	JUMLAH
Cagar Budaya	0
Desa Adat	0
Museum	0
Rumah Budaya Nusantara	0
Sanggar dan Komunitas	0

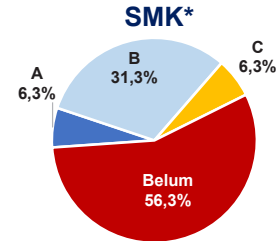
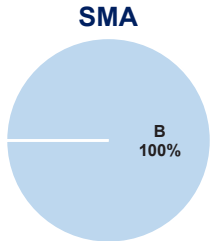
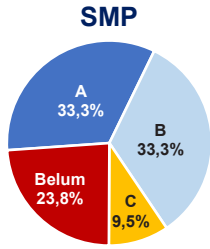
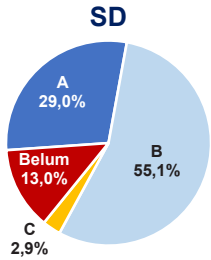
Sumber: Ditjen. Kebudayaan, November 2018

### BAHASA DAERAH

**2**

Sumber: Badan Bahasa, September 2018

## AKREDITASI SEKOLAH

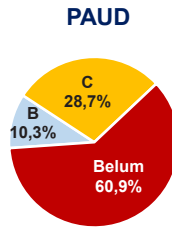


Sumber: BAN S/M, November 2018

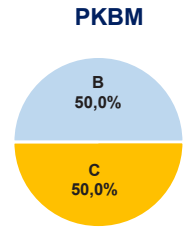
\*Data akreditasi SMK, dihitung berdasarkan Program Keahlian

## KAB. BOLAANG MONGONDOW SELATAN

### AKREDITASI PAUD DAN PNF

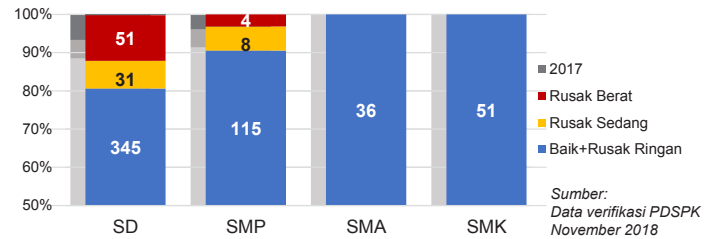


LKP -

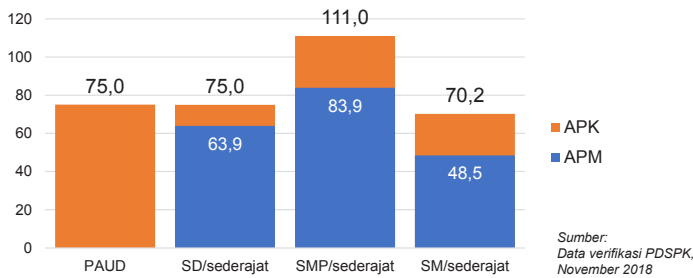


Sumber: BAN PAUD dan PNF, November 2018

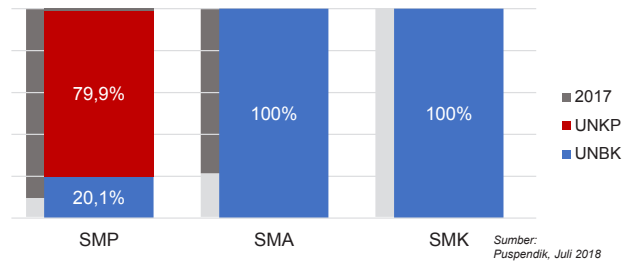
### KONDISI RUANG KELAS



### APK DAN APM 2017/2018 (persentase)



### PELAKSANAAN UNBK



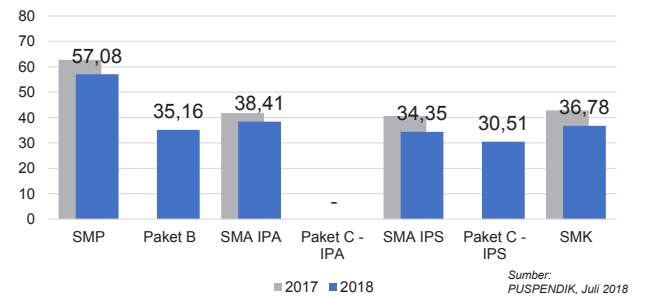
### SISWA PUTUS SEKOLAH DAN MENGULANG

	SD	SMP	SMA	SMK
PUTUS SEKOLAH	12	15	13	15
MENGULANG	166	25	0	9

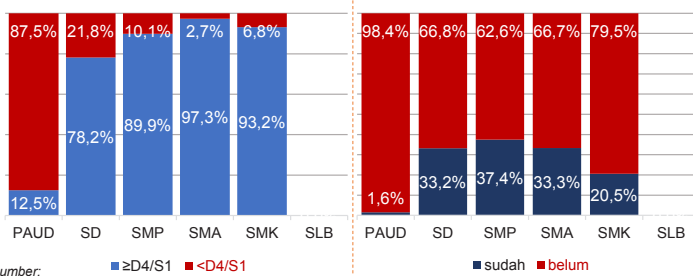
Sumber: Data verifikasi PDSPK, November 2018

### HASIL UJIAN NASIONAL

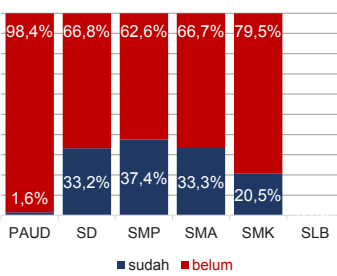
Nas.	51,10	38,95	51,00	42,87	45,69	35,21	45,21
Prov.	48,18	39,22	45,45	32,13	39,69	33,32	39,36



### KUALIFIKASI GURU

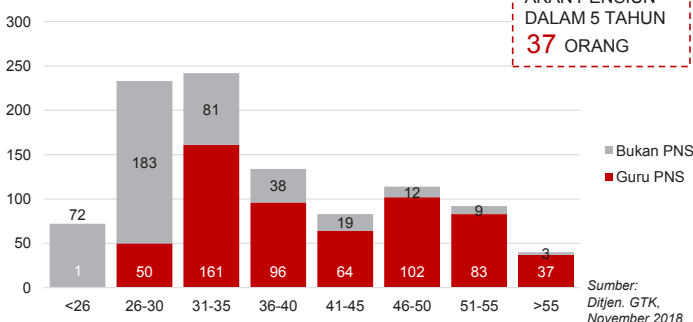


### GURU TERSERTIFIKASI



Sumber: Ditjen. GTK., November 2018

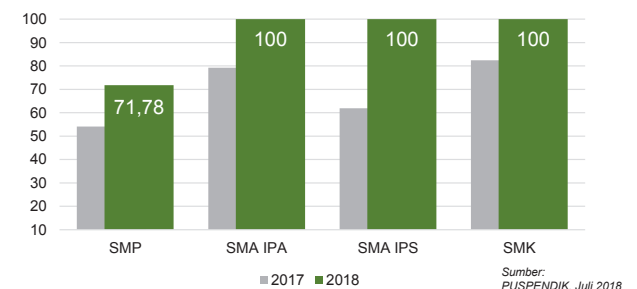
### GURU MENURUT USIA



GURU PNS YANG AKAN PENSUIN DALAM 5 TAHUN  
37 ORANG

### INDEKS INTEGRITAS UJIAN NASIONAL

Nas.	87,38	96,24	96,12	98,61
Prov.	85,09	98,13	98,30	97,92



Diterbitkan oleh Kementerian Pendidikan dan Kebudayaan  
Jalan Jenderal Sudirman, Senayan, Jakarta 10270, Telepon 021-5711144  
Desember 2018



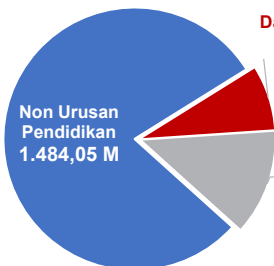
# NERACA PENDIDIKAN DAERAH 2018



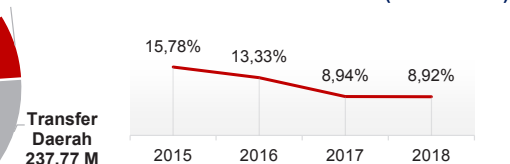
## KOTA MANADO SULAWESI UTARA

### PENDANAAN PENDIDIKAN

APBD 2018: Rp1.867,24 M



### Dana Daerah Tren Alokasi Anggaran Urusan Pendidikan di Luar Transfer Daerah (APBD Murni)



Sumber: Kemendagri, November 2018

### Rincian Dana Transfer Daerah Bidang Pendidikan

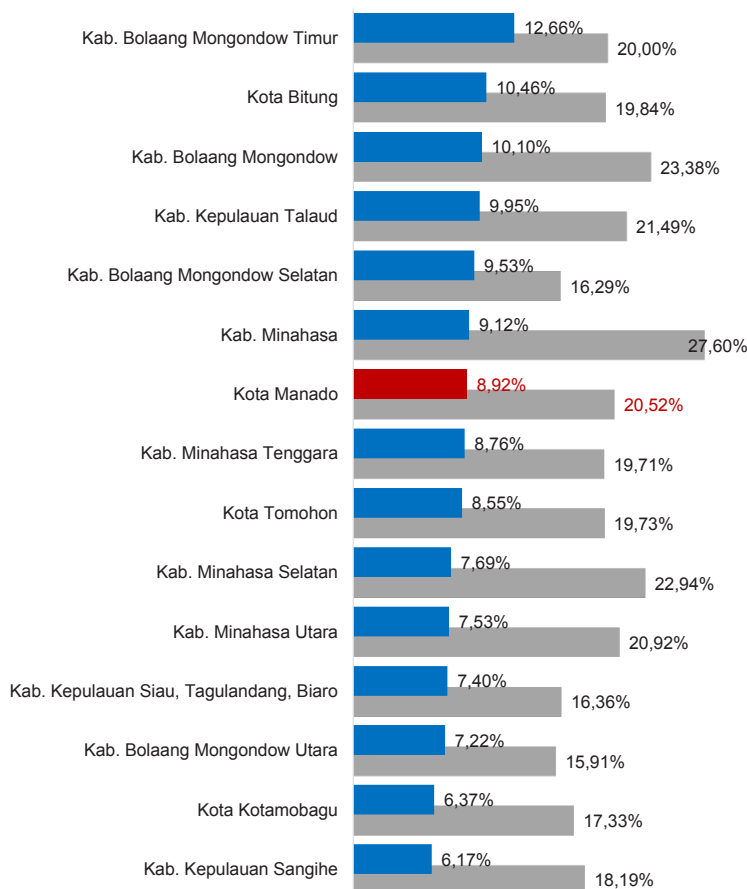
DAK Fisik	5,16 M
TPG	99,92 M
Tamsil	0,96 M
Tunjangan Khusus Guru	0,00 M
DAU (Gaji GTK PNSD)	127,79 M
BOP PAUD	3,95 M

### Alokasi Anggaran Bantuan Pemerintah (APBN)

PAUD-DIKMAS	1,92 M
SD	0,53 M
SMP	2,00 M
GTK	0,73 M
Kebudayaan	15,00 M
<b>Total</b>	<b>20,18 M</b>

Sumber: Kemendikbud, Oktober 2018

### ANGGARAN URUSAN PENDIDIKAN

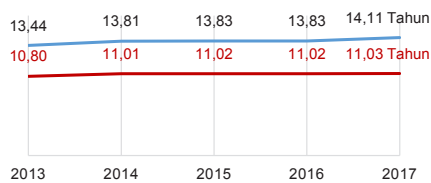


■ Alokasi Anggaran Urusan Pendidikan di Luar Transfer Daerah (APBD Murni)

■ Alokasi Anggaran Urusan Pendidikan dengan Transfer Daerah

Sumber: Kemendagri, November 2018

### IPM 2017



Kota **78,05**

Prov. **71,66**

Nas. **70,81**

Sumber: Badan Pusat Statistik, September 2018

### DATA PENDIDIKAN DAERAH

<b>SATUAN PENDIDIKAN</b>	<b>748</b>	<b>PENDIDIK</b>	<b>5.254</b>
PAUD	306	PAUD	424
SD	261	SD	2.045
SMP	91	SMP	1.110
SMA	47	SMA	806
SMK	36	SMK	793
SLB	7	SLB	76
<b>PESERTA DIDIK</b>	<b>94.079</b>	<b>RUANG KELAS</b>	<b>4.102</b>
PAUD	6.154	PAUD	419
SD	40.251	SD	1.845
SMP	21.783	SMP	731
SMA	14.046	SMA	514
SMK	11.455	SMK	515
SLB	390	SLB	78
<b>TENDIK</b>	<b>354</b>	<b>ROMBEL</b>	<b>3.735</b>
SD	61	SD	1.903
SMP	95	SMP	792
SMA	119	SMA	518
SMK	79	SMK	522

Sumber: Data verifikasi PDSPK, November 2018

### DATA RASIO PENDIDIKAN

<b>GURU:PNS: SISWA</b>				<b>GURU PNS:SISWA</b>			
SD	SMP	SMA	SMK	SD	SMP	SMA	SMK
1 : 20	1 : 20	1 : 17	1 : 14	1 : 38	1 : 31	1 : 28	1 : 29
<b>ROMBEL:SISWA</b>				<b>RUANG KELAS:ROMBEL</b>			
SD	SMP	SMA	SMK	SD	SMP	SMA	SMK
1 : 21	1 : 28	1 : 27	1 : 22	1 : 1	1 : 1,1	1 : 1	1 : 1

Sumber: Data verifikasi PDSPK, November 2018

### PROGRAM INDONESIA PINTAR

	<b>SD</b>	<b>SMP</b>	<b>SMA</b>	<b>SMK</b>
<b>Anggaran</b> (dalam jutaan rupiah)	<b>1.793</b>	<b>2.365</b>	<b>1.029</b>	<b>1.997</b>
<b>Penerima</b> (siswa)	<b>4.481</b>	<b>3.984</b>	<b>1.265</b>	<b>2.360</b>

Sumber: Ditjen. Dikdasmen, November, 2018

### KEBUDAYAAN

<b>JENIS</b>	<b>JUMLAH</b>
Cagar Budaya	4
Desa Adat	0
Museum	3
Rumah Budaya Nusantara	0
Sanggar dan Komunitas	0

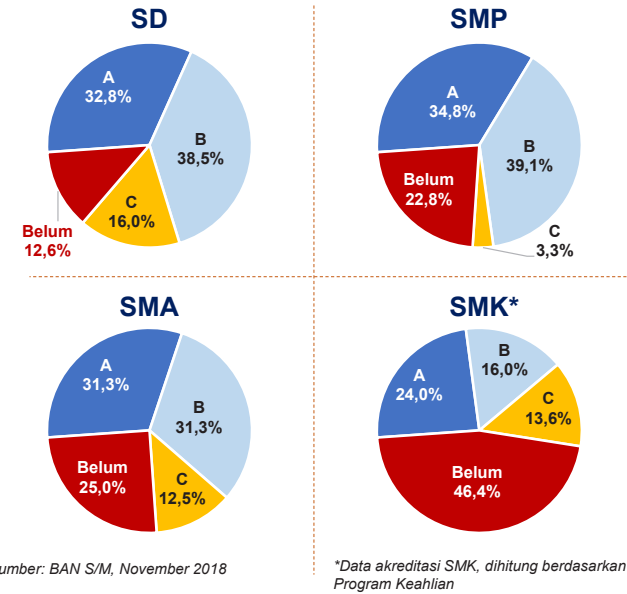
Sumber: Ditjen. Kebudayaan, November 2018

### BAHASA DAERAH

**3**

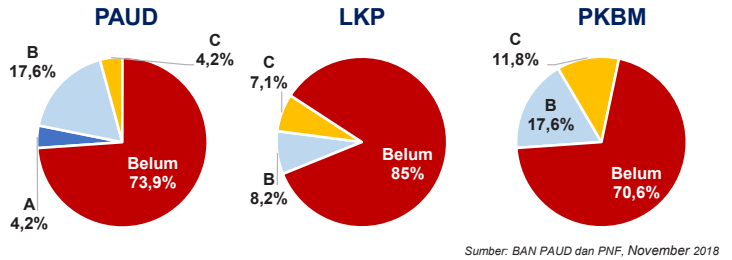
Sumber: Badan Bahasa, September 2018

## AKREDITASI SEKOLAH

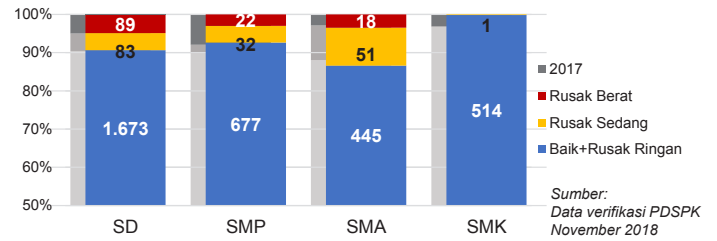


## KOTA MANADO

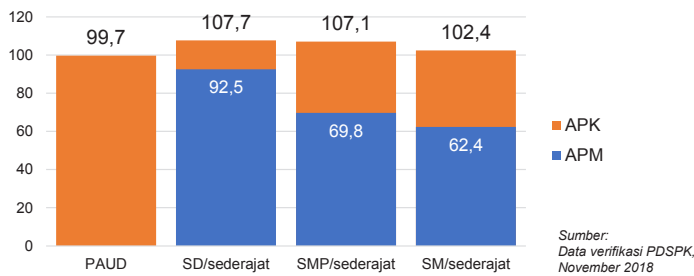
### AKREDITASI PAUD DAN PNF



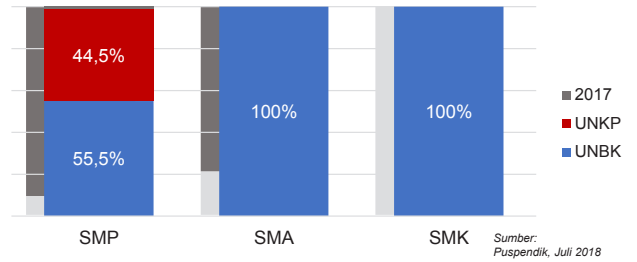
### KONDISI RUANG KELAS



### APK DAN APM 2017/2018 (persentase)



### PELAKSANAAN UNBK



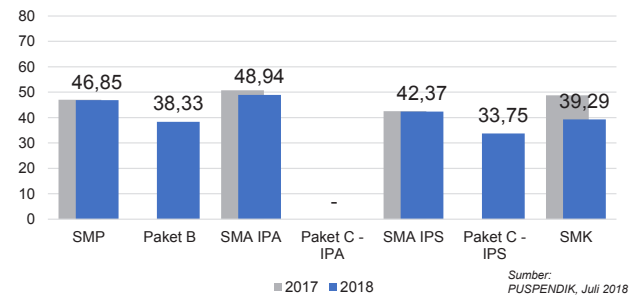
### SISWA PUTUS SEKOLAH DAN MENGULANG

	SD	SMP	SMA	SMK
PUTUS SEKOLAH	20	48	21	36
MENGULANG	344	206	67	113

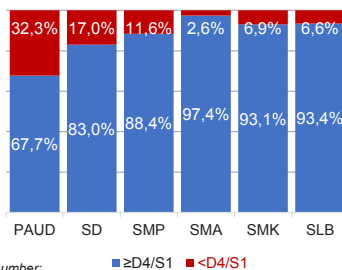
Sumber: Data verifikasi PDSPK, November 2018

### HASIL UJIAN NASIONAL

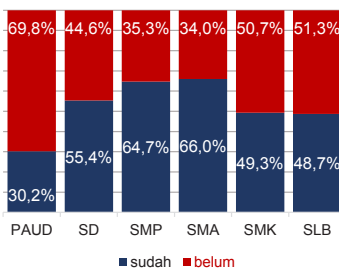
	Nas. 51,10	38,95	51,00	42,87	45,69	35,21	45,21
Prov.	48,18	39,22	45,45	32,13	39,69	33,32	39,36



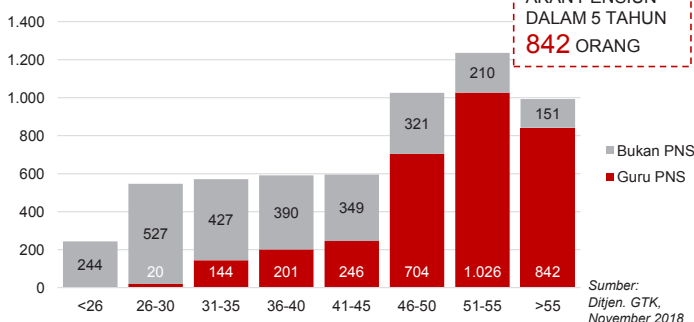
### KUALIFIKASI GURU



### GURU TERSERTIFIKASI

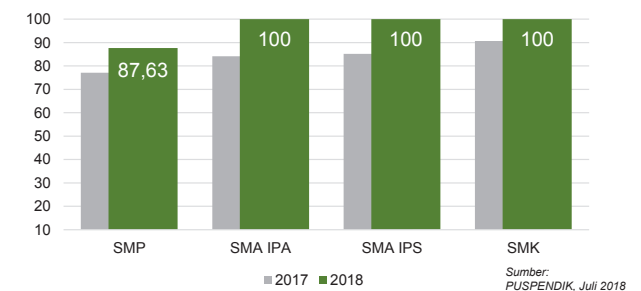


### GURU MENURUT USIA



### INDEKS INTEGRITAS UJIAN NASIONAL

	Nas. 87,38	96,24	96,12	98,61
Prov.	85,09	98,13	98,30	97,92



Diterbitkan oleh Kementerian Pendidikan dan Kebudayaan  
Jalan Jenderal Sudirman, Senayan, Jakarta 10270, Telepon 021-5711144  
Desember 2018

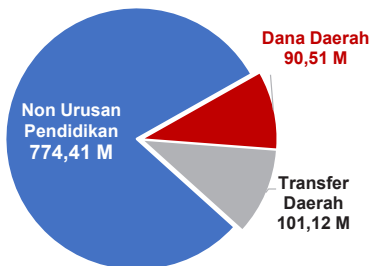
# NERACA PENDIDIKAN DAERAH 2018



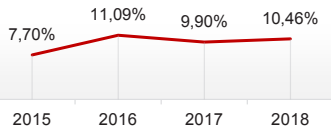
## KOTA BITUNG SULAWESI UTARA

### PENDANAAN PENDIDIKAN

APBD 2018: Rp966,05 M



### Tren Alokasi Anggaran Urusan Pendidikan di Luar Transfer Daerah (APBD Murni)



Sumber: Kemendagri, November 2018

### Rincian Dana Transfer Daerah Bidang Pendidikan

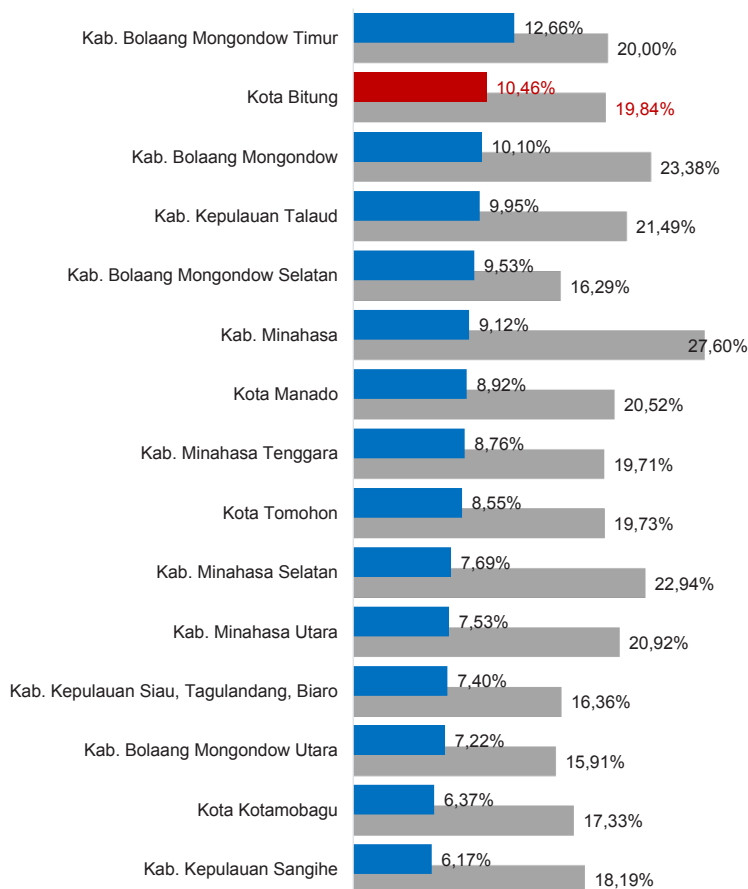
DAK Fisik	9,71 M
TPG	37,43 M
Tamsil	0,50 M
Tunjangan Khusus Guru	0,00 M
DAU (Gaji GTK PNSD)	51,95 M
BOP PAUD	1,53 M

### Alokasi Anggaran Bantuan Pemerintah (APBN)

PAUD-DIKMAS	0,54 M
SD	0,39 M
SMP	3,00 M
GTK	0,37 M
Kebudayaan	0,00 M
<b>Total</b>	<b>4,30 M</b>

Sumber: Kemendikbud, Oktober 2018

### ANGGARAN URUSAN PENDIDIKAN



■ Alokasi Anggaran Urusan Pendidikan di Luar Transfer Daerah (APBD Murni)

■ Alokasi Anggaran Urusan Pendidikan dengan Transfer Daerah

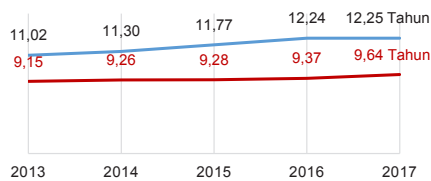
Sumber: Kemendagri, November 2018

### IPM 2017

Kota **72,94**

Prov. **71,66**

Nas. **70,81**



Sumber: Badan Pusat Statistik, September 2018

### DATA PENDIDIKAN DAERAH

<b>SATUAN PENDIDIKAN</b>	<b>318</b>	<b>PENDIDIK</b>	<b>2.009</b>
PAUD	145	PAUD	124
SD	106	SD	844
SMP	35	SMP	449
SMA	12	SMA	224
SMK	15	SMK	326
SLB	5	SLB	42
<b>PESERTA DIDIK</b>	<b>41.199</b>	<b>RUANG KELAS</b>	<b>1.682</b>
PAUD	2.596	PAUD	153
SD	19.098	SD	819
SMP	9.755	SMP	326
SMA	4.131	SMA	143
SMK	5.352	SMK	215
SLB	267	SLB	26
<b>TENDIK</b>	<b>181</b>	<b>ROMBEL</b>	<b>1.520</b>
SD	55	SD	835
SMP	54	SMP	326
SMA	35	SMA	145
SMK	37	SMK	214

Sumber: Data verifikasi PDSPK, November 2018

### DATA RASIO PENDIDIKAN

GURU:PNS:SD				GURU PNS:SISWA			
SD	SMP	SMA	SMK	SD	SMP	SMA	SMK
1 : 23	1 : 22	1 : 18	1 : 16	1 : 46	1 : 35	1 : 27	1 : 34

ROMBEL:SISWA				RUANG KELAS:ROMBEL			
SD	SMP	SMA	SMK	SD	SMP	SMA	SMK
1 : 23	1 : 30	1 : 28	1 : 25	1 : 1	1 : 1	1 : 1	1 : 1

Sumber: Data verifikasi PDSPK, November 2018

### PROGRAM INDONESIA PINTAR

	SD	SMP	SMA	SMK
<b>Anggaran</b> (dalam jutaan rupiah)	<b>1.604</b>	<b>1.536</b>	<b>440</b>	<b>1.059</b>
<b>Penerima</b> (siswa)	<b>3.954</b>	<b>2.515</b>	<b>539</b>	<b>1.300</b>

Sumber: Ditjen. Dikdasmen, November, 2018

### KEBUDAYAAN

JENIS	JUMLAH
Cagar Budaya	0
Desa Adat	0
Museum	0
Rumah Budaya Nusantara	1
Sanggar dan Komunitas	0

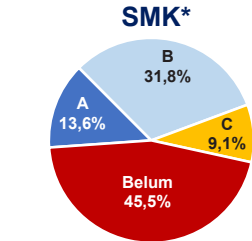
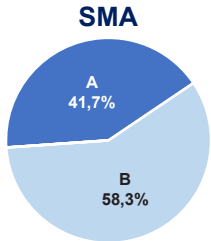
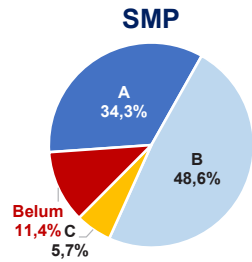
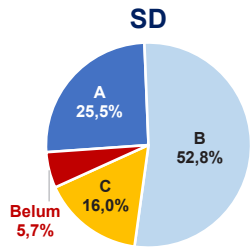
Sumber: Ditjen. Kebudayaan, November 2018

### BAHASA DAERAH

**1**

Sumber: Badan Bahasa, September 2018

AKREDITASI SEKOLAH



Sumber: BAN S/M, November 2018

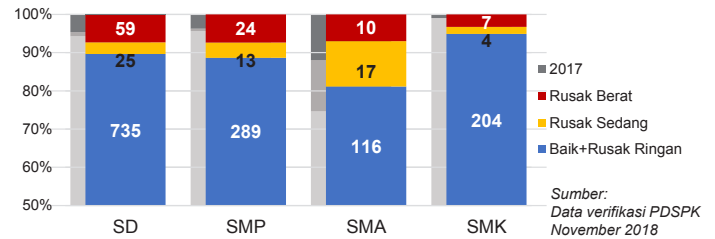
\*Data akreditasi SMK, dihitung berdasarkan Program Keahlian

AKREDITASI PAUD DAN PNF



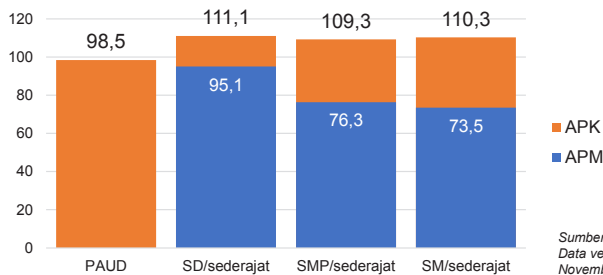
Sumber: BAN PAUD dan PNF, November 2018

KONDISI RUANG KELAS



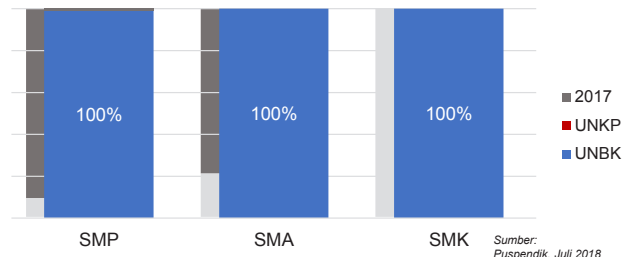
Sumber: Data verifikasi PDSPK, November 2018

APK DAN APM 2017/2018 (persentase)



Sumber: Data verifikasi PDSPK, November 2018

PELAKSANAAN UNBK



Sumber: Puspendik, Juli 2018

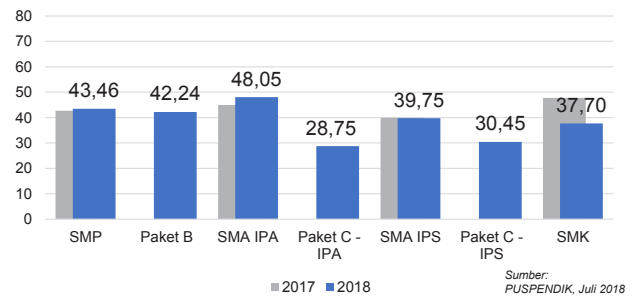
SISWA PUTUS SEKOLAH DAN MENGULANG

	SD	SMP	SMA	SMK
PUTUS SEKOLAH	6	16	4	25
MENGULANG	270	98	12	4

Sumber: Data verifikasi PDSPK, November 2018

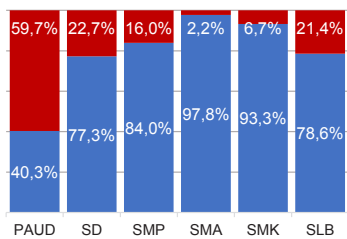
HASIL UJIAN NASIONAL

	51,10	38,95	51,00	42,87	45,69	35,21	45,21
Nas.							
Prov.	48,18	39,22	45,45	32,13	39,69	33,32	39,36



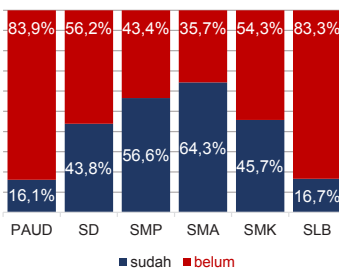
Sumber: PUSPENDIK, Juli 2018

KUALIFIKASI GURU



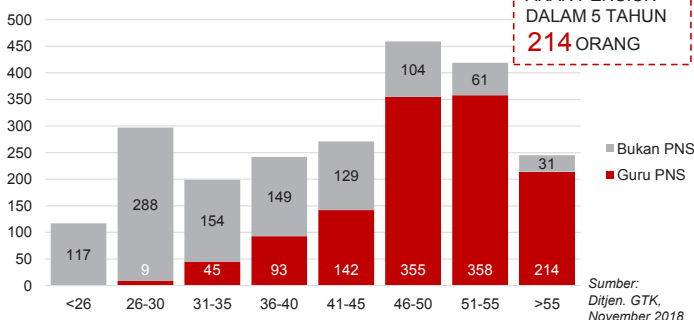
Sumber: Ditjen. GTK., November 2018

GURU TERSERTIFIKASI



GURU PNS YANG AKAN PENSUNI DALAM 5 TAHUN  
214 ORANG

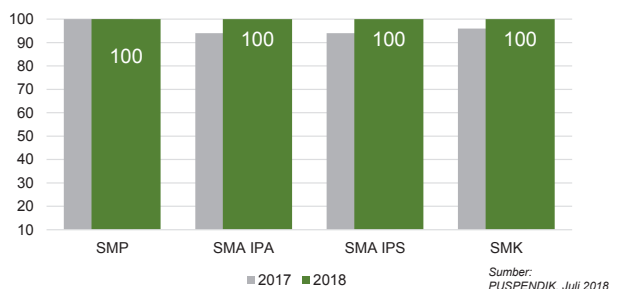
GURU MENURUT USIA



Sumber: Ditjen. GTK., November 2018

INDEKS INTEGRITAS UJIAN NASIONAL

	87,38	96,24	96,12	98,61
Nas.				
Prov.	85,09	98,13	98,30	97,92



Sumber: PUSPENDIK, Juli 2018

Diterbitkan oleh Kementerian Pendidikan dan Kebudayaan  
Jalan Jenderal Sudirman, Senayan, Jakarta 10270, Telepon 021-5711144  
Desember 2018

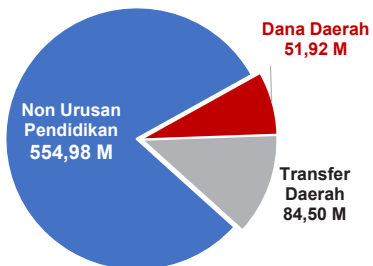
# NERACA PENDIDIKAN DAERAH 2018



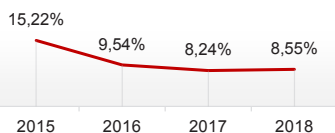
## KOTA TOMOHON SULAWESI UTARA

### PENDANAAN PENDIDIKAN

APBD 2018: Rp691,40 M



### Tren Alokasi Anggaran Urusan Pendidikan di Luar Transfer Daerah (APBD Murni)



Sumber: Kemendagri, November 2018

### Rincian Dana Transfer Daerah Bidang Pendidikan

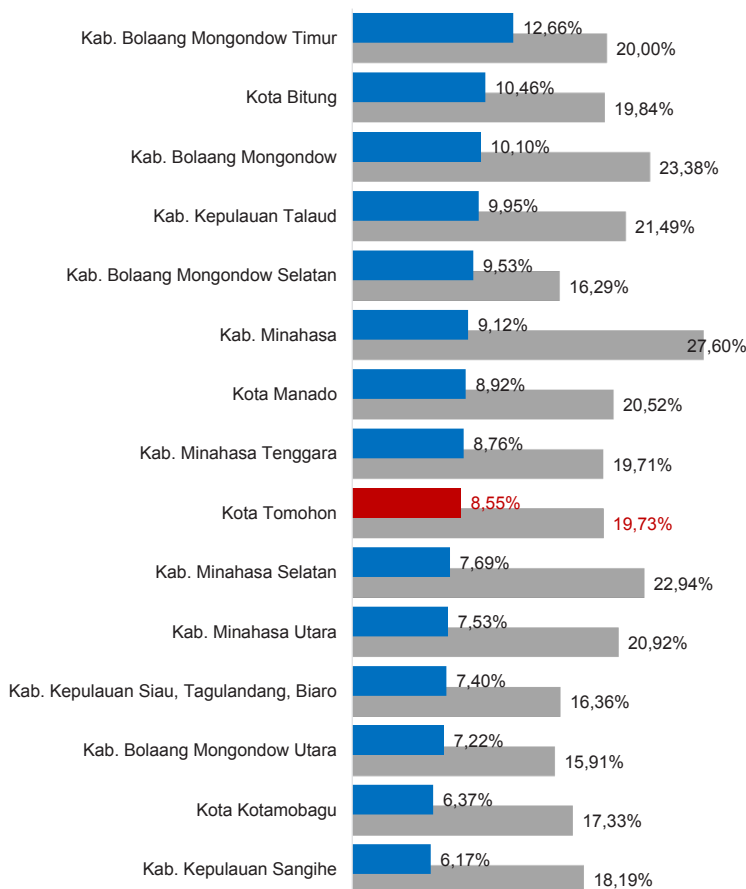
DAK Fisik	3,77 M
TPG	34,19 M
Tamsil	0,30 M
Tunjangan Khusus Guru	0,00 M
DAU (Gaji GTK PNSD)	45,02 M
BOP PAUD	1,22 M

### Alokasi Anggaran Bantuan Pemerintah (APBN)

PAUD-DIKMAS	0,65 M
SD	0,12 M
SMP	1,25 M
GTK	0,12 M
Kebudayaan	0,90 M
<b>Total</b>	<b>3,04 M</b>

Sumber: Kemendikbud, Oktober 2018

### ANGGARAN URUSAN PENDIDIKAN

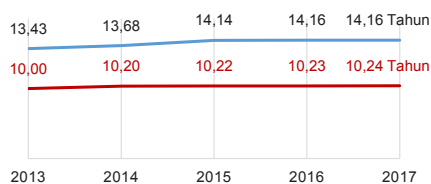


■ Alokasi Anggaran Urusan Pendidikan di Luar Transfer Daerah (APBD Murni)

■ Alokasi Anggaran Urusan Pendidikan dengan Transfer Daerah

Sumber: Kemendagri, November 2018

### IPM 2017



Kota **75,34**

Prov. **71,66**

Nas. **70,81**

Sumber: Badan Pusat Statistik, September 2018

### DATA PENDIDIKAN DAERAH

<b>SATUAN PENDIDIKAN</b>	<b>200</b>	<b>PENDIDIK</b>	<b>1.399</b>
PAUD	95	PAUD	124
SD	64	SD	528
SMP	22	SMP	304
SMA	10	SMA	223
SMK	7	SMK	197
SLB	2	SLB	23
<b>PESERTA DIDIK</b>	<b>23.023</b>	<b>RUANG KELAS</b>	<b>1.116</b>
PAUD	1.975	PAUD	116
SD	8.488	SD	455
SMP	5.528	SMP	219
SMA	3.863	SMA	154
SMK	3.036	SMK	136
SLB	133	SLB	36
<b>TENDIK</b>	<b>182</b>	<b>ROMBEL</b>	<b>928</b>
SD	48	SD	452
SMP	57	SMP	196
SMA	48	SMA	144
SMK	29	SMK	136

Sumber: Data verifikasi PDSPK, November 2018

### DATA RASIO PENDIDIKAN

GURU:SISWA				GURU PNS:SISWA			
SD	SMP	SMA	SMK	SD	SMP	SMA	SMK
1 : 16	1 : 18	1 : 17	1 : 15	1 : 21	1 : 30	1 : 29	1 : 28
ROMBEL:SISWA				RUANG KELAS:ROMBEL			
SD	SMP	SMA	SMK	SD	SMP	SMA	SMK
1 : 19	1 : 28	1 : 27	1 : 22	1 : 1	1 : 0,9	1 : 0,9	1 : 1

Sumber: Data verifikasi PDSPK, November 2018

### PROGRAM INDONESIA PINTAR

	SD	SMP	SMA	SMK
<b>Anggaran</b> (dalam jutaan rupiah)	<b>798</b>	<b>933</b>	<b>378</b>	<b>814</b>
<b>Penerima</b> (siswa)	<b>1.986</b>	<b>1.599</b>	<b>469</b>	<b>977</b>

Sumber: Ditjen. Dikdasmen, November, 2018

### KEBUDAYAAN

JENIS	JUMLAH
Cagar Budaya	0
Desa Adat	0
Museum	0
Rumah Budaya Nusantara	1
Sanggar dan Komunitas	0

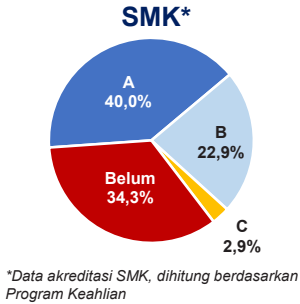
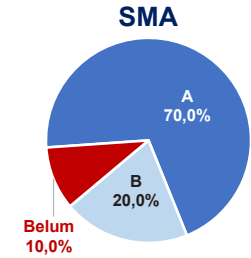
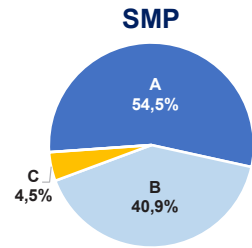
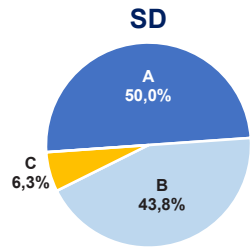
Sumber: Ditjen. Kebudayaan, November 2018

### BAHASA DAERAH

**1**

Sumber: Badan Bahasa, September 2018

## AKREDITASI SEKOLAH

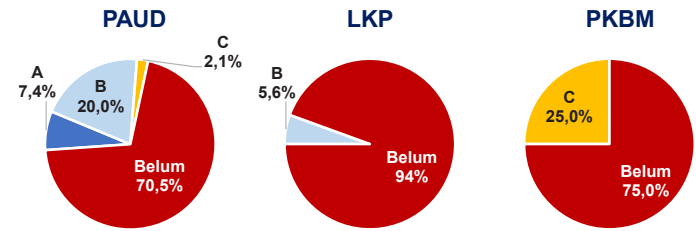


Sumber: BAN S/M, November 2018

\*Data akreditasi SMK, dihitung berdasarkan Program Keahlian

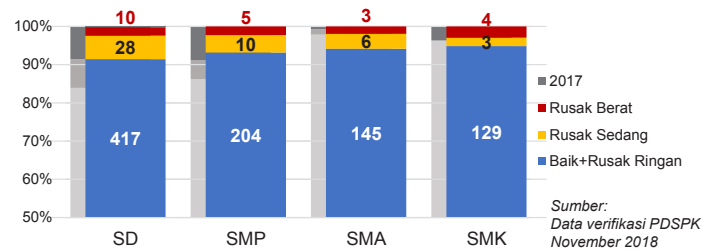
## KOTA TOMOHON

### AKREDITASI PAUD DAN PNF



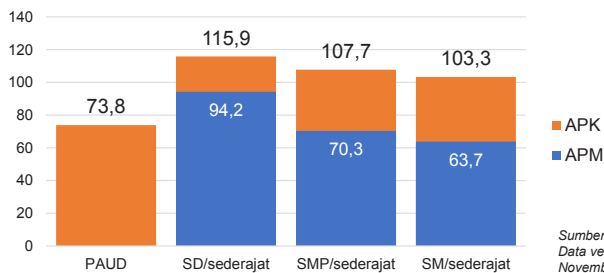
Sumber: BAN PAUD dan PNF, November 2018

### KONDISI RUANG KELAS



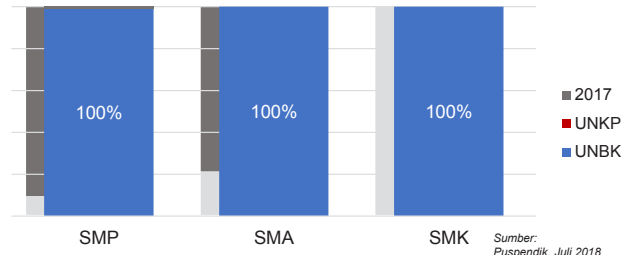
Sumber: Data verifikasi PDSPK, November 2018

### APK DAN APM 2017/2018 (persentase)



Sumber: Data verifikasi PDSPK, November 2018

### PELAKSANAAN UNBK



Sumber: Puspendik, Juli 2018

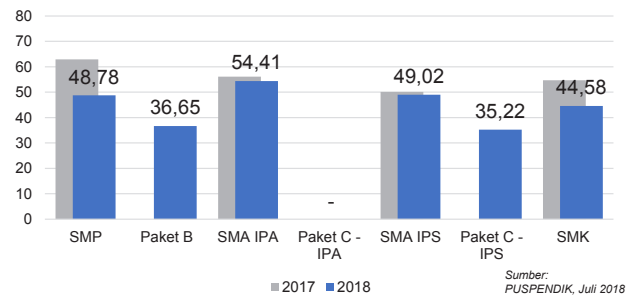
### SISWA PUTUS SEKOLAH DAN MENGULANG

	SD	SMP	SMA	SMK
PUTUS SEKOLAH	2	6	9	23
MENGULANG	96	31	17	4

Sumber: Data verifikasi PDSPK, November 2018

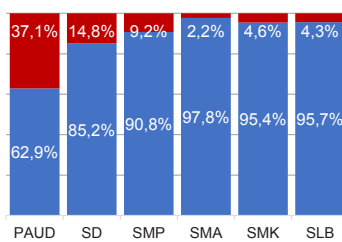
### HASIL UJIAN NASIONAL

	51,10	38,95	51,00	42,87	45,69	35,21	45,21
Nas.							
Prov.	48,18	39,22	45,45	32,13	39,69	33,32	39,36



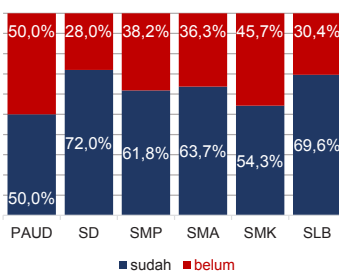
Sumber: PUSPENDIK, Juli 2018

### KUALIFIKASI GURU

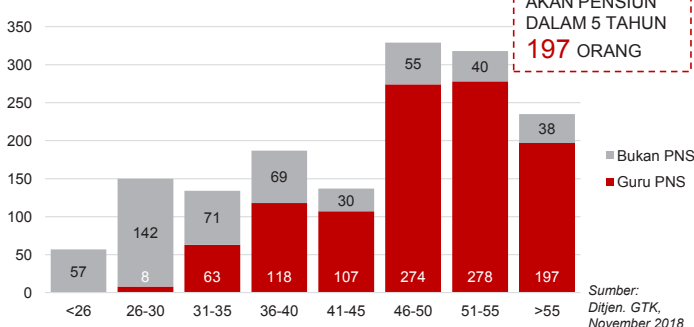


Sumber: Ditjen. GTK., November 2018

### GURU TERSERTIFIKASI



### GURU MENURUT USIA

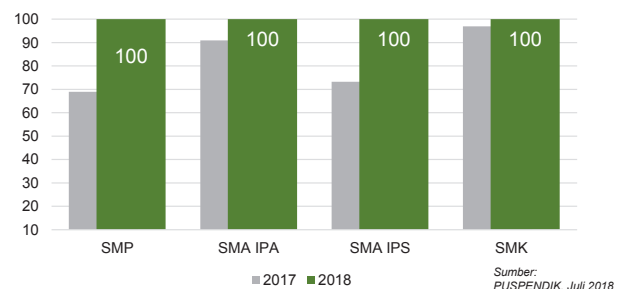


GURU PNS YANG AKAN PENSUIN DALAM 5 TAHUN  
197 ORANG

Sumber: Ditjen. GTK., November 2018

### INDEKS INTEGRITAS UJIAN NASIONAL

	87,38	96,24	96,12	98,61
Nas.				
Prov.	85,09	98,13	98,30	97,92



Sumber: PUSPENDIK, Juli 2018

Diterbitkan oleh Kementerian Pendidikan dan Kebudayaan  
Jalan Jenderal Sudirman, Senayan, Jakarta 10270, Telepon 021-5711144  
Desember 2018

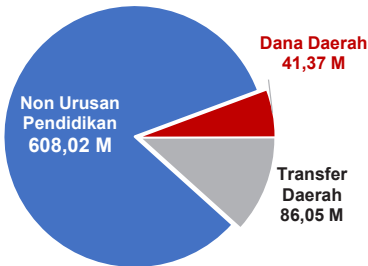
# NERACA PENDIDIKAN DAERAH 2018



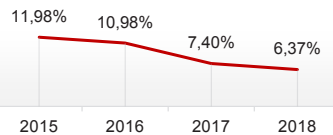
## KOTA KOTAMOBAGU SULAWESI UTARA

### PENDANAAN PENDIDIKAN

APBD 2018: Rp735,44 M



### Tren Alokasi Anggaran Urusan Pendidikan di Luar Transfer Daerah (APBD Murni)



Sumber: Kemendagri, November 2018

### Rincian Dana Transfer Daerah Bidang Pendidikan

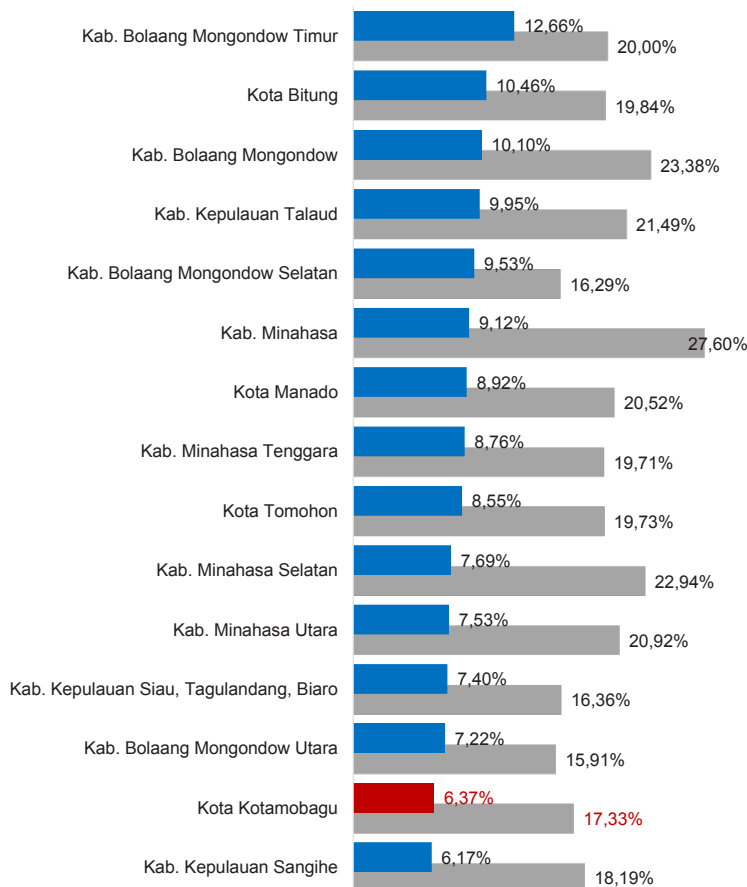
DAK Fisik	7,27 M
TPG	31,79 M
Tamsil	0,37 M
Tunjangan Khusus Guru	0,00 M
DAU (Gaji GTK PNSD)	45,19 M
BOP PAUD	1,44 M

### Alokasi Anggaran Bantuan Pemerintah (APBN)

PAUD-DIKMAS	0,33 M
SD	0,00 M
SMP	0,50 M
GTK	0,18 M
Kebudayaan	0,00 M
<b>Total</b>	<b>1,01 M</b>

Sumber: Kemendikbud, Oktober 2018

### ANGGARAN URUSAN PENDIDIKAN

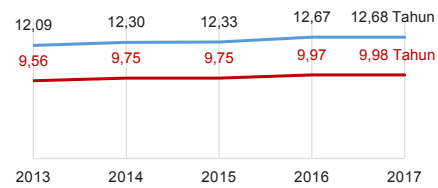


■ Alokasi Anggaran Urusan Pendidikan di Luar Transfer Daerah (APBD Murni)

■ Alokasi Anggaran Urusan Pendidikan dengan Transfer Daerah

Sumber: Kemendagri, November 2018

### IPM 2017



Kota **72,00**

Prov. **71,66**

Nas. **70,81**

Sumber: Badan Pusat Statistik, September 2018

### DATA PENDIDIKAN DAERAH

<b>SATUAN PENDIDIKAN</b>	<b>243</b>	<b>PENDIDIK</b>	<b>1.561</b>
PAUD	142	PAUD	133
SD	69	SD	564
SMP	14	SMP	300
SMA	7	SMA	223
SMK	10	SMK	325
SLB	1	SLB	16
<b>PESERTA DIDIK</b>	<b>28.000</b>	<b>RUANG KELAS</b>	<b>1.216</b>
PAUD	2.345	PAUD	142
SD	10.139	SD	489
SMP	6.092	SMP	229
SMA	3.888	SMA	136
SMK	5.450	SMK	205
SLB	86	SLB	15
<b>TENDIK</b>	<b>190</b>	<b>ROMBEL</b>	<b>1.041</b>
SD	45	SD	479
SMP	54	SMP	210
SMA	40	SMA	138
SMK	51	SMK	214

Sumber: Data verifikasi PDSPK, November 2018

### DATA RASIO PENDIDIKAN

GURU:SISWA				GURU PNS:SISWA			
SD	SMP	SMA	SMK	SD	SMP	SMA	SMK
1 : 18	1 : 20	1 : 17	1 : 17	1 : 28	1 : 30	1 : 32	1 : 41
ROMBEL:SISWA				RUANG KELAS:ROMBEL			
SD	SMP	SMA	SMK	SD	SMP	SMA	SMK
1 : 24	1 : 29	1 : 28	1 : 25	1 : 1	1 : 0,9	1 : 1	1 : 1

Sumber: Data verifikasi PDSPK, November 2018

### PROGRAM INDONESIA PINTAR

	SD	SMP	SMA	SMK
<b>Anggaran</b> (dalam jutaan rupiah)	<b>667</b>	<b>1.028</b>	<b>409</b>	<b>1.442</b>
<b>Penerima</b> (siswa)	<b>1.680</b>	<b>1.690</b>	<b>493</b>	<b>1.715</b>

Sumber: Ditjen. Dikdasmen, November, 2018

### KEBUDAYAAN

JENIS	JUMLAH
Cagar Budaya	0
Desa Adat	1
Museum	0
Rumah Budaya Nusantara	0
Sanggar dan Komunitas	0

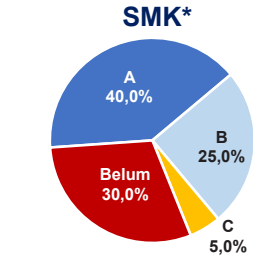
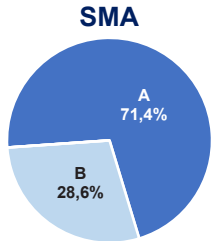
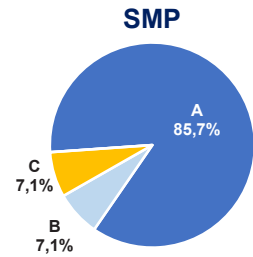
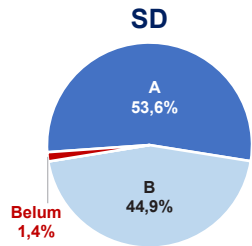
Sumber: Ditjen. Kebudayaan, November 2018

### BAHASA DAERAH

**2**

Sumber: Badan Bahasa, September 2018

## AKREDITASI SEKOLAH

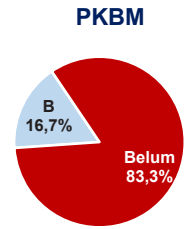
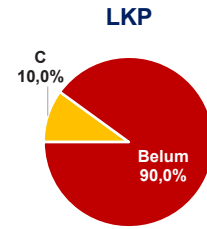
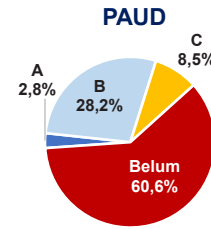


Sumber: BAN S/M, November 2018

\*Data akreditasi SMK, dihitung berdasarkan Program Keahlian

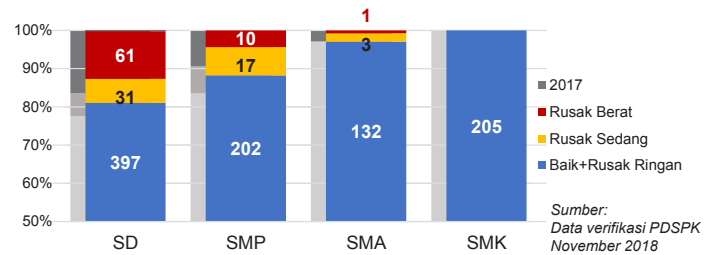
## KOTA KOTAMOBAGU

### AKREDITASI PAUD DAN PNF



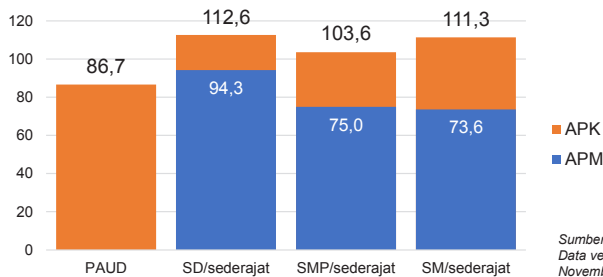
Sumber: BAN PAUD dan PNF, November 2018

### KONDISI RUANG KELAS



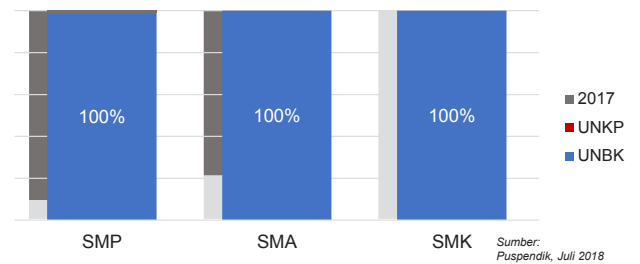
Sumber: Data verifikasi PDSPK, November 2018

### APK DAN APM 2017/2018 (persentase)



Sumber: Data verifikasi PDSPK, November 2018

### PELAKSANAAN UNBK



Sumber: Puspindik, Juli 2018

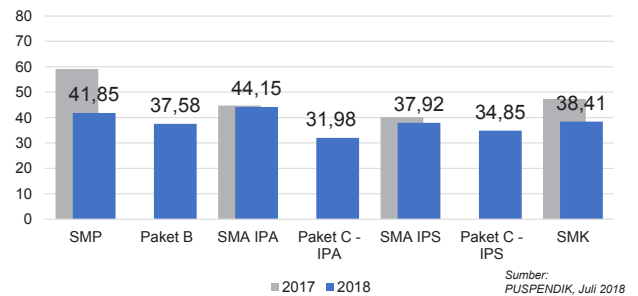
### SISWA PUTUS SEKOLAH DAN MENGULANG

	SD	SMP	SMA	SMK
<b>PUTUS SEKOLAH</b>	<b>10</b>	<b>17</b>	<b>1</b>	<b>25</b>
<b>MENGULANG</b>	<b>135</b>	<b>56</b>	<b>4</b>	<b>59</b>

Sumber: Data verifikasi PDSPK, November 2018

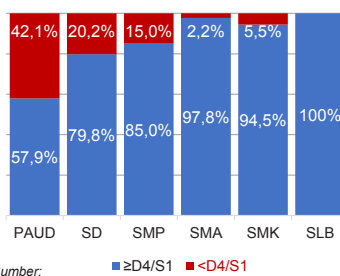
### HASIL UJIAN NASIONAL

	51,10	38,95	51,00	42,87	45,69	35,21	45,21
<b>Nas.</b>							
<b>Prov.</b>	48,18	39,22	45,45	32,13	39,69	33,32	39,36



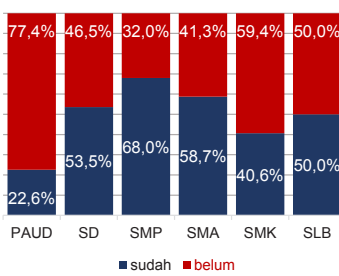
Sumber: PUSPENDIK, Juli 2018

### KUALIFIKASI GURU

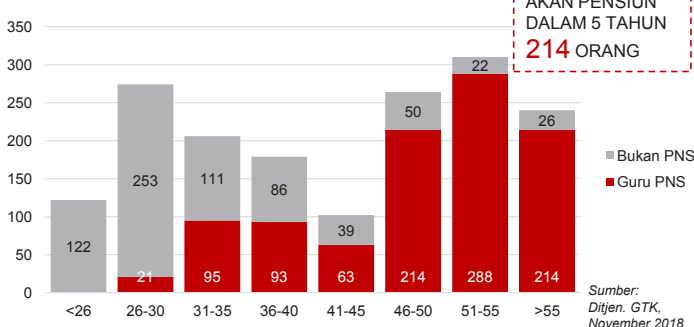


Sumber: Ditjen. GTK., November 2018

### GURU TERSERTIFIKASI



### GURU MENURUT USIA

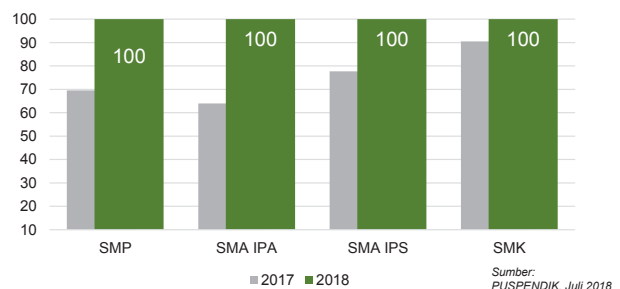


GURU PNS YANG AKAN PENSUNI DALAM 5 TAHUN  
**214 ORANG**

Sumber: Ditjen. GTK., November 2018

### INDEKS INTEGRITAS UJIAN NASIONAL

	87,38	96,24	96,12	98,61
<b>Nas.</b>				
<b>Prov.</b>	85,09	98,13	98,30	97,92



Sumber: PUSPENDIK, Juli 2018

Diterbitkan oleh Kementerian Pendidikan dan Kebudayaan  
Jalan Jenderal Sudirman, Senayan, Jakarta 10270, Telepon 021-5711144  
Desember 2018



## DAFTAR ISTILAH

1. OPD : Organisasi Perangkat Daerah
2. IPM : Indeks Pembangunan Manusia
3. HLS : Harapan Lama Sekolah
4. RLS : Rata-Rata Lama Sekolah
5. APK : Angka Partisipasi Kasar
6. APM : Angka Partisipasi Murni
7. UN : Ujian Nasional
8. IIUN : Indeks Integritas Ujian Nasional
9. UNBK : Ujian Nasional Berbasis Komputer
10. UNKP : Ujian Nasional Kertas Dan Pensil
11. ROMBEL : Rombongan Belajar
12. DAK : Dana Alokasi Khusus
13. TPG : Tunjangan Profesi Guru
14. TAMSIL : Tambahan Penghasilan
15. DAU : Dana Alokasi Umum
16. BOP PAUD : Biaya Operasional Pendidikan PAUD
17. PNF : Pendidikan Nonformal
18. PNSD : Pegawai Negeri Sipil Daerah
19. Anggaran menurut urusan pendidikan: anggaran pendidikan yang terdapat di dinas pendidikan

**GLOSARIUM**  
**NERACA PENDIDIKAN DAERAH 2018**

1. **PENDANAAN PENDIDIKAN**, menampilkan :
  - a. Total alokasi APBD 2018 yaitu jumlah seluruh anggaran dan belanja daerah tahun 2018.
  - b. Dana Daerah yaitu anggaran pendidikan menurut urusan pendidikan di luar transfer daerah.
  - c. Transfer Daerah yaitu anggaran pendidikan yang berasal dari APBN.
  - d. Anggaran Non Urusan Pendidikan yaitu anggaran pendidikan yang terdapat di Organisasi Perangkat Daerah (OPD) lain.
  - e. Rincian Dana Transfer Daerah Bidang Pendidikan di kabupaten/kota yang terdiri dari : DAK Fisik, TPG, Tamsil, TKG, DAU (Gaji GTK PNSD), BOP PAUD.
  - f. Rincian Dana Transfer Daerah Bidang Pendidikan di provinsi yang terdiri dari : DAK Fisik, TPG, Tamsil, TKG, DAU (Gaji GTK PNSD), BOS.
  - g. Alokasi Anggaran Bantuan Pemerintah (bersumber dari APBN) di provinsi, meliputi bantuan untuk: SMA, SMK, dan PKLK.
  - h. Alokasi Anggaran Bantuan Pemerintah (bersumber dari APBN) di kabupaten/kota, meliputi bantuan untuk: PAUD-DIKMAS, SD, SMP, GTK, dan Kebudayaan.
  - i. Grafik perbandingan antara persentase alokasi anggaran urusan pendidikan dengan transfer daerah\*) dan anggaran urusan pendidikan di luar transfer daerah\*).
  - j. Persentase Realisasi Program Indonesia Pintar (PIP) menyajikan data persentase realisasi penerima dan penyerapan anggaran.
  - k. Persentase alokasi anggaran pendidikan (menurut urusan) di luar transfer daerah dalam bentuk tabel tren alokasi tahun 2015, 2016, 2017 dan 2018.

\*) Rumus Penghitungan Persentase Anggaran Urusan Pendidikan:

- a. Anggaran Urusan Pendidikan dengan Transfer Daerah

$$= \frac{\text{Anggaran Urusan Pendidikan}}{\text{Total APBD}} \times 100\%$$

- b. Anggaran Urusan Pendidikan di Luar Transfer Daerah

$$= \frac{\text{Anggaran Urusan Pendidikan} - \text{Transfer Daerah di Luar BOS}}{\text{Total APBD} - \text{Transfer Daerah}} \times 100\%$$

2. **DATA PENDIDIKAN DAERAH**. Menampilkan jumlah satuan pendidikan, ruang kelas, peserta didik dan pendidik per jenjang pendidikan formal dan nonformal. Jumlah pendidik formal yang ditampilkan adalah kategori guru aktif, yaitu guru yang memiliki

sekolah induk dan pembelajaran, atau guru yang tidak memiliki sekolah induk namun memiliki pembelajaran dengan jumlah jam mengajar minimal 6 jam.

3. **INDEKS PEMBANGUNAN MANUSIA 2017.** Menampilkan pencapaian skor Indeks Pembangunan Manusia (IPM) selama kurun waktu 2013 – 2017. Ditampilkan pula pencapaian skor Harapan Lama Sekolah (HLS), Rerata Lama Sekolah (RLS), dan perbandingan skor IPM kabupaten/kota, provinsi, dan nasional pada tahun 2017.
  - a. **IPM** adalah pengukuran perbandingan dari harapan hidup, melek huruf, pendidikan, dan standar hidup untuk semua negara seluruh dunia.
  - b. **Harapan Lama Sekolah** didefinisikan sebagai lamanya sekolah (dalam tahun) yang diharapkan akan dirasakan oleh anak pada umur tertentu di masa mendatang.
  - c. **Rata-rata Lama Sekolah** menunjukkan jenjang pendidikan yang pernah/sedang diduduki oleh seseorang.
4. **ANGKA PARTISIPASI KASAR (APK) DAN ANGKA PARTISIPASI MURNI (APM) 2017/2018.** Menampilkan persentase APK dan APM pada masing-masing jenjang pendidikan sederajat pada tahun pelajaran 2017/2018.
5. **RASIO PENDIDIKAN.** Menampilkan perbandingan jumlah siswa terhadap guru, jumlah siswa terhadap guru PNS, jumlah siswa terhadap rombongan belajar terhadap ruang kelas yang ada untuk setiap jenjang pendidikan.
6. **KUALIFIKASI GURU.** Menampilkan perbandingan persentase guru yang sudah dan belum memenuhi kualifikasi S1/D4 untuk setiap jenjang pendidikan pada tahun pelajaran 2017/2018.
7. **GURU MENURUT USIA.** Menampilkan jumlah guru PNS dan bukan PNS menurut rentang usia 5 tahunan, disajikan pula jumlah guru PNS yang akan pensiun dalam waktu 5 tahun ke depan.
8. **GURU TERSERTIFIKASI.** Menampilkan persentase perbandingan guru yang sudah tersertifikasi dan belum. Sertifikat pendidik diberikan kepada guru yang telah memenuhi standar profesional guru.
9. **SISWA PUTUS SEKOLAH DAN MENGULANG.** Menyajikan data jumlah siswa yang putus sekolah (*drop out*) dan mengulang per jenjang pendidikan.
10. **HASIL UJIAN NASIONAL.** Menampilkan rerata hasil Ujian Nasional (UN) pada jenjang SMP, SMA, SMK, Paket B, Paket C IPA dan Paket C IPS di kabupaten/kota, provinsi, dan nasional tahun pelajaran 2017/ 2018.

11. **PERSENTASE UNBK PER JENJANG.** Menampilkan persentase peserta UNBK dan jumlah peserta yang menggunakan kertas dan pensil (UNKP) pada jenjang SMP, SMA, dan SMK di Kabupaten/Kota, Provinsi dan Nasional tahun pelajaran 2017/2018.
12. **HASIL INDEKS INTEGRITAS UJIAN NASIONAL.** Menampilkan rerata skor Indeks Integritas Ujian Nasional (IIUN) pada jenjang SMP, SMA, dan SMK di kabupaten/kota, provinsi, dan nasional tahun pelajaran 2017/2018.
13. **KONDISI RUANG KELAS.** Menampilkan perbandingan jumlah ruang kelas yang kondisinya baik, rusak ringan, rusak sedang, rusak berat, dan rusak total di setiap jenjang pendidikan pada tahun pelajaran 2017/2018.
14. **AKREDITASI PAUD DAN PNF.** Menampilkan persentase Pendidikan Anak Usia Dini (PAUD), Lembaga Kursus dan Pelatihan (LKP) dan Pusat Kegiatan Belajar Masyarakat (PKBM) yang memperoleh hasil akreditasi A, B, C, dan belum terakreditasi.
15. **AKREDITASI SEKOLAH.** Menampilkan persentase sekolah yang memperoleh hasil akreditasi A, B, C, dan belum terakreditasi di setiap jenjang pendidikan. Pelaksanaan akreditasi SD, SMP dan SMA menurut satuan pendidikan, sedangkan SMK menurut program keahlian.
16. **KEBUDAYAAN.** Menyajikan data ragam budaya (Cagar Budaya, Desa Adat, Museum, Rumah Budaya Nusantara, Sanggar dan Komunitas). Data museum yang dimaksud di sini adalah museum yang sudah terdaftar di Direktorat Pembinaan Cagar Budaya dan Permuseuman (PCBM).
17. **BAHASA DAERAH.** Menyajikan jumlah bahasa daerah berdasarkan status bahasa daerah.



KEMENTERIAN PENDIDIKAN DAN KEBUDAYAAN

KEMENTERIAN PENDIDIKAN DAN KEBUDAYAAN  
Jl. Jend. Sudirman, Jakarta Pusat 10270

Call Center : 177 Telp. : (021) 5703303  
SMS : 0811976929 Email ; pengaduan@kemdikbud.go.id

 <http://kemdikbud.go.id>  @Kemdikbud\_RI  Kemdikbud.RI  
 <http://npd.kemdikbud.go.id>

Copyright © 2018 Kementerian Pendidikan dan Kebudayaan

